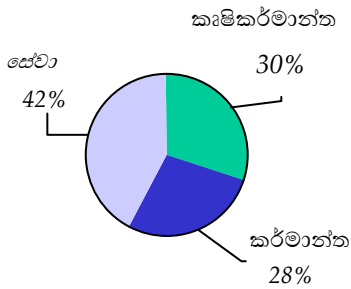


2006 තුනවන කාර්තුව තුල ශ්‍රී ලංකාවේ රැකියා නියුක්තිය සහ රැකියා විසුකෘතිය
පිළිබඳ තොරතුරු කෙටියෙන්
(ශ්‍රී ලංකාවේ ශ්‍රමබල සමීක්ෂණය ආශ්‍රයෙනි)

රූපය 1 : රැකියා නියුක්තිය ජනගහන ව්‍යාප්තිය - ප්‍රධාන කර්මාන්ත අනුව



රැකියා නියුක්තිය

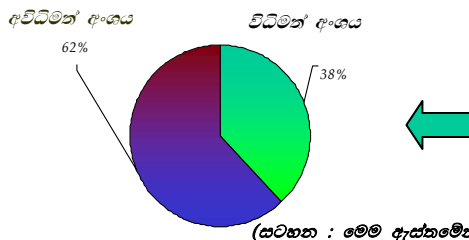
- 2006 තුනවන කාර්තුව තුල වාර්තා වූ රැකියා නියුක්තියන්ගේ සංඛ්‍යාව දස ලක්ෂ 7 ක් පමණ වේ.
- රැකියා නියුක්තිය වුවත් හේන් සේවා අංශයන්ට සම්බන්ධ රැකියාවල යෙදෙන්නන්ගේ ප්‍රතිශතය 42% කි.
- කර්මාන්ත අංශයේ රැකියා කරන්නවුන් වාර්තා වන්නේ 28% ක් වැනි ප්‍රතිශතයකි.
- කෘෂිකර්මාන්ත අංශයේ රැකියා කරන්නවුන්ගේ ප්‍රතිශතය 30% කි.

වගුව 1 : රැකියා නියුක්තිය ජනගහන ව්‍යාප්තිය - ප්‍රධාන කර්මාන්ත අනුව

වසර 2006	කෘෂිකර්මාන්ත	කර්මාන්ත	සේවා
ජන-පෙබ-මාර්තු	2347886 (33%)	1853595 (26%)	2934786 (41%)
පෙබ-මාර්තු-අප්‍රේ.	2343842 (33%)	1796745 (25%)	3007526 (42%)
මාර්තු-අප්‍රේ.-මැයි	2399029 (34%)	1806914 (25%)	2926363 (41%)
අප්‍රේ.-මැයි-ජූනි	2319676 (33%)	1795515 (26%)	2906828 (41%)
මැයි-ජූනි-ජූලි	2266637 (32%)	1899272 (27%)	2894568 (41%)
ජූනි-ජූලි-අගෝ.	2127823 (30%)	1905125 (27%)	2986727 (43%)
ජූලි-අගෝ-සැප්.	2122239 (30%)	2017518 (28%)	2972225 (42%)

2006 වසරේ ඉහත කාලසීමාවල ඇස්තමේන්තු අගයන්ගේ පැහැදිලි වෙනස් වීමක් සංඛ්‍යානමය වශයෙන් පෙනී නොපැවතී.

ශ්‍රී ලංකාව : විධිමත් / අවිධිමත් අංශයේ රැකියා නියුක්තිය



විරැකියාව

- රැකියා විරහිත පුද්ගලයින් සංඛ්‍යාව ලක්ෂ 5 ක් පමණ වේ. ඉහත කාලය තුල වාර්තා වූ විරැකියා අනුපාතය 6.4% කි.
- මෙම කාල සීමාව තුල ස්ත්‍රී/ පුරුෂ භාවය අනුව විරැකියා අනුපාතය 9.8% ක් හා 4.6% ක් අගයක් ගනී.
- කෙසේ වෙතත් වයස අවු- 20 - 24 වියෙහි පසුවන තරුණ තරුණියන්ගේ විරැකියා අනුපාතය 21.5% කි. උසස් පෙළ හා ඊට වැඩි සුදුසුකම් ඇති අයගේ විරැකියා අනුපාතය 11.3% කි.

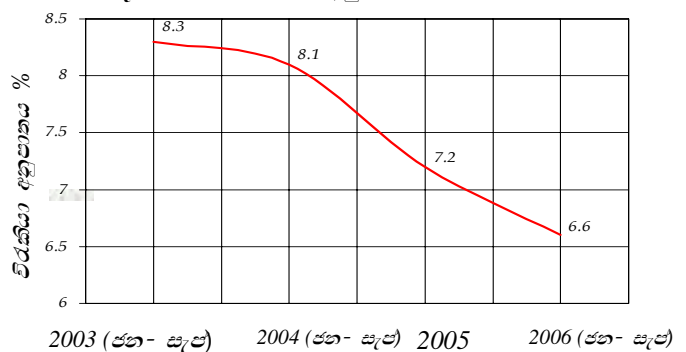
වගුව 2 : විරැකියා අනුපාතයන් : 2006 (ජන - සැප්)

වසර (2006)	විරැකියා අනුපාතය (%)
ජන-පෙබ-මාර්තු	6.8
පෙබ-මාර්තු-අප්‍රේ	6.6
මාර්තු-අප්‍රේ.-මැයි	6.3
අප්‍රේ.-මැයි-ජූනි	6.4
මැයි-ජූනි-ජූලි	6.3
ජූනි-ජූලි-අගෝ.	6.6
ජූලි-අගෝ-සැප්.	6.4

- 2006 වසරේ ඉහත කාල සීමාවල ඇස්තමේන්තු අගයන් හා සැසඳීමට එම එක් එක් අගයන්ගේ නියදුම් දේෂ සැලකිල්ලට ගත් විට එම එක් එක් අගයන්ගේ පැහැදිලි වෙනස් වීමක් සංඛ්‍යානමය වශයෙන් පෙනී නොපැවතී.

- එහෙත් 2006 වසරේ මෙම ඇස්තමේන්තු අගයන් 2003, 2004 සහ 2005 වසරවල් හා සසඳන විට විරැකියා අනුපාතයේ පැහැදිලි අඩු වීමක් සංඛ්‍යානමය වශයෙන් පෙනී නොපැවතී. (රූපය 2)

රූපය 2 : විරැකියා අනුපාතයන්



අවිධිමත් අංශයේ රැකියා නියුක්තිය - කෘෂිකාර්මික හා කෘෂිකාර්මික නොවන අංශ අනුව : 2006 (ජනවාරි - සැප්)

- ශ්‍රී ලංකාවේ අවිධිමත් අංශයේ රැකියා නියුක්තිය 62% ක් ලෙසද, විධිමත් අංශයේ රැකියා නියුක්තිය 38% ක් ලෙසද සඳහා 2006 (ජනවාරි - සැප්තැම්බර්) කාලය තුල ඇස්තමේන්තු කර ඇත.
- කෘෂිකාර්මික අංශය සැලකූ විට, අවිධිමත් අංශයේ දායකත්වය 84% කි. විධිමත් අංශය - 16 % කි.
- කෘෂිකාර්මික නොවන අංශය සැලකූ විට, අවිධිමත් අංශයේ දායකත්වය 51% ක් වන අතර, විධිමත් අංශය 49 % කි.