




## A - Ubicación geográfica

I - DEPARTAMENTO, INT. O COMISARIA _____	Código	VI - ZONA No. _____	Código
_____		VII - SECTOR No. _____	
II - MUNICIPIO _____		VIII - SECCION No. _____	
III - CORREGIMIENTO _____		IX - MANZANA No. _____	
INSPECCION _____		X - DIRECCION DEL EDIFICIO _____	
IV - VEREDA _____		_____	
CASERIO _____		XI - PISO No. _____	
V - AREA URBANA <input type="checkbox"/>	RURAL <input type="checkbox"/>		

DEPARTAMENTO

XIII CE  
II CE

Por disposición

## B — Población

[illegible]

# XIII CENSO DE POBLACION

## II CENSO DE VIVIENDA

Por disposición de la ley, los datos de este formulario son confidenciales.

1964

A	B
E	F

II - CARACTERISTICAS EDUCACIONALES				III - CARACTERISTICAS											
MIGRACION	ZONA	ALFAB. TISM	NIVEL DE EDUCACION	TITULO PROFESIONAL	ACTIVIDAD REMUNERADA	OCCUPACION O CONDICION DE INACTIVIDAD	C								
PROCEDENCIA			ENSEÑAN	ANO	ANTECEDENTES	DURACION	LUG.								
9	Código	10	11	12	13	14	Código	15	16	17	18	Código	19	Código	
Anote el nombre del Municipio de residencia inmediatamente anterior y las tres primeras letras del Departamento o Territorio, a los que nacieron en otros Municipios. Ejemplos: Anorí-Ant. Cali - Val. Si nacieron en el Municipio de empadronamiento trace una raya horizontal.		Si la persona vino de la cabecera del Municipio de procedencia, anote "SI". En caso contrario anote "NO".		Anote "SI" a los que saben leer y escribir. En caso contrario anote "NO".		Anote según esto: Primaria, Bachillo, Comercial, Ar y oficios, Enfermería, Industrial, Asistencia, Univeritaria, Normalista, etc.		Anote el año más alto aprobado en la enseñanza de la columna 12.		Anote el título recibido por la persona al terminar sus estudios. EJEMPLOS: Médico, Ingeniero de Minas, Economista, Contador, Rector Técnico, Enfermero, Electricista, Abogado, etc.		¿Está desempeñando una actividad remunerada en la fecha censal? Anote "SI" o "NO"		Si no desempeña una actividad remunerada en la fecha censal, ¿buscó trabajo en el mes que termina en la fecha censal? Anote "SI" o "NO"	
Anote el total de meses trabajados durante el año que termina en la fecha censal.		Anote el total de días trabajados durante el mes que termina en la fecha censal. Si la persona no trabajó en dicho mes, se anotará cero.		Anote la ocupación u oficio habitual de la persona. EJEMPLOS: Agricultor, médico, carpintero, contabilista, albañil, sirviente, etc. Si no trabaja, anote la condición de inactividad en que se encuentra: rentista, pensionado, inválido, anciano, hogar, estudiante, etc. Para los desempleados, indique la última ocupación que desempeñaron.		Anote la establecimiento en el que trabaja. EJEMPLOS: taller de paños, fin trucción de transporte tienen em principal i trabajaron									

A	B	C	D
E	F	G	H

### III - CARACTERÍSTICAS ECONÓMICAS

[illegible]

**CONTINUE A LA VUELTA**

## C - EDIFICIO

CARACTERISTICAS DEL EDIFICIO	
Corresponde llenarlas: al empadronador que censa todo el edificio. En un edificio de varios pisos que requiere de varios empadronadores corresponde llenarlos al empadronador que censa el primer piso solamente.	
1 - EDIFICIO No. _____	Código
2 - Usos o destinaciones _____	
3 - Número total de pisos _____	
4 - Número total de los pisos asignados al empadronador _____	
5 - MATERIAL PREDOMINANTE EN EL EDIFICIO:	
a) • En los pisos _____	
b) • En los muros _____	
c) • En la cubierta o tejado _____	

TIPO DE VIVIENDA	Vivienda desocupada	FAMILIA	CUARTOS	CUARTO DE COCINA			SERVICIO DE	
				Ponga una + en la columna que corresponda a la respuesta	Ponga una + en la columna que corresponda a la respuesta	Ponga una + en la columna que corresponda a la respuesta	Ponga una + en la columna que corresponda a la respuesta	
Anote según el caso: Casa independiente, apartamento, piso, cueva, carpa, garaje, etc.	Si la vivienda está desocupada ponga una +	Número de orden de la familia anotada en el censo de población.	Anote el número de cuartos de habitación de la familia excluyendo el cuarto de cocina y cuarto de baño.	Para uso exclusivo de la familia.	Para uso de dos o más familias.	Sin cuarto de cocina.	Dentro de la vivienda.	Fuera de la vivienda pero dentro del edificio.
1	2	3	4	5	6	7	8	9
1								
2								
3								
4								
5								

OBSERVACIONES: \_\_\_\_\_

I N S

## Señor Empadronador:

En este formulario debe usted anotar los datos de las personas que permanecieron en la vivienda durante la noche anterior al día censal. No olvide anotar los niños, cualquiera que sea su edad.

**Familia censal.** Al llegar al lugar de empadronamiento (edificio, apartamento, piso) debe establecer en primer lugar el número de familias que lo habitan y proceder a registrar en el formulario censal los datos de cada una de las familias.

Se entiende por "Familia censal" al grupo de personas que comparte la misma vivienda y los alimentos, formando una unidad familiar. La familia censal puede tener los siguientes miembros: la persona considerada como Jefe, la esposa, los hijos casados con sus esposas e hijos, demás parientes, huéspedes y sirvientes.

Las personas que viven solas en la vivienda como también los inquilinos que no comparten los alimentos con ningún grupo de personas, se deben considerar como familias separadas de una o más personas.

**Grupos no familiares.** Las personas que viven en comunidad sin relaciones de parentesco, como en cuarteles, hospitales, asilos, colegios, conventos, etc., se deben considerar como grupos no familiares. Cuando se trate de estos grupos de personas, se debe anotar en primer lugar el nombre del Jefe o Director de la colectividad y a continuación las demás personas de acuerdo con su categoría. Conviene observar que dentro de los grupos no familiares pueden existir familias censales que es necesario registrar separadamente; tal es el caso de la familia del rector de un colegio, la del jardinero en un convento, la del administrador de un hotel, etc.

**Jefe de la familia censal.** El Jefe de la familia censal es la persona reconocida como tal por quienes forman la familia.

El Jefe debe encabezar la lista de las personas que forman las familias censales o los grupos no familiares.

En los siguientes casos el Jefe puede ser:

a) El padre de familia en los grupos de personas que constituyen la familia censal; en ausencia del padre ocupará su lugar la esposa y en ausencia de ambos, el hijo mayor, la hija mayor, o en último caso, el pariente que represente a la familia y viva con ella.

b) La persona que vive sola, cuando ésta sea la única ocupante de una vivienda, o el inquilino que no comparte los alimentos con ningún grupo de personas. No se debe considerar como Jefe a la sirvienta de la familia que tenga uno o más hijos que viven con la familia, pues tanto ella como sus hijos hacen parte de la familia censal.

c) En los grupos no familiares el Jefe debe ser quien dirige al grupo de personas.

d) En los casos de varios estudiantes o personas que ocupan una vivienda y no tienen relaciones de parentesco, se anotará como Jefe a cualquiera de ellos.

## SECCIONES Y COLUMNAS DEL FORMULARIO

## Sección A - Ubicación geográfica.

Anote todos los datos del encabezamiento del formulario, correspondientes a la ubicación del lugar de empadronamiento, sin omitir el número del formulario, la fecha y la firma.

## Sección B - Población.

Columna número 1. A la primera familia que cense anote en esta columna el número 1; a la segunda, el 2, y así sucesivamente.

Columna número 2. Anote los nombres y apellidos de las personas de la familia comenzando por el Jefe y siguiendo el orden ya indicado.

Columna 3. Anote el parentesco que tienen con el Jefe de familia las personas que se anotaron en la columna número 2.

Columna número 4. Anote la palabra HOMBRE o MUJER, según sea el caso.

Columna número 5. Anote a las personas mayores de un año la edad que tuvieron en el último cumpleaños y a los menores de un año, la edad en doceavas partes de año. (Ver instrucciones del Manual de Empadronadores).

Columna número 6. Anote el estado civil actual de cada persona: soltero, casado, unión libre, viudo, separado, según sea el caso.

Columna número 7. Anote el nombre del Municipio donde nació la está empadronando.

Columna número 8. Para las personas que no son del Municipio, anote los años que han vivido en el Municipio en que se hace el empadronamiento; menos de un año de permanencia, el tiempo en doceavas partes de año, y en el Municipio, anote la palabra "siempre".

Columna número 9. Para las personas que no son del Municipio, anote el Municipio de residencia anterior y las tres primeras letras del Departamento o Comisaría. Para las que nacieron en el Municipio, trace una raya horizontal.

Columna número 10. Si la persona que no es del Municipio vivió en el Municipio de procedencia anterior, anote SI; si vivió en la parte rural del Municipio, anote NO.

Columna número 11. Anote SI a los que saben leer y escribir, y NO en caso contrario.

Columna número 12. Anote el nombre de la enseñanza más alta que recibió dentro de los programas de enseñanza primaria, secundaria o de distinta índole.

Columna número 13. Anote el año más alto que la persona aprobó en la escuela o en la columna número 12.

Columna número 14. Si la persona al terminar los estudios recibió un título profesional, anote en esta columna el nombre de la profesión.

Columna número 15. Si la persona está desempeñando en la fecha censal una ocupación remunerada, anote la palabra SI. Si no tiene ocupación, anote NO.

Columna número 16. Si la persona que no tuvo ocupación remunerada en la fecha censal, anote SI; en caso de no haber buscado trabajo en dicha fecha, anote NO.

Columna número 17. A las personas ocupadas y desocupadas en la fecha censal, anote el número de meses completos que trabajaron en la ocupación remunerada. El año censal es el que termina en el día oficial señalado para el censo.

Columna número 18. A las personas ocupadas y desocupadas en la fecha censal, anote el número de días que trabajaron durante el mes.

Columna número 19. En esta columna se anotará la ocupación habituada, ya sea que estén trabajando o no en la fecha censal. También se anota de las personas que no tienen ocupación remunerada, tales como estudiantes, quehaceres del hogar, ancianos, rentistas, pensionados, etc. (Ver Manual para Empadronadores).

Columna número 20. Anote en esta columna la actividad principal de la persona, fábrica, taller, etc., donde trabaja la persona que tiene actividad remunerada o la persona desocupada en la fecha censal. (Ver Manual de Instrucciones para Empadronadores).

Columna número 21. En esta columna se anotará la categoría de las personas que tienen ocupación remunerada en la fecha censal, ya sean obreros, trabajadores independientes, ayudantes familiares, empleados u otros, con las instrucciones del Manual para Empadronadores.

## Sección C - Edificio.

Como se indica en el formulario censal, la Sección C - Edificio se debe llenar en los siguientes casos:

a) Cuando a usted se le asigne uno o más edificios completos.

b) Cuando tenga que censar el primer piso del edificio, aunque a usted se le asignen otros pisos del mismo edificio.

Si a usted se le asignan los pisos 2º, 3º, 4º, 5º, etc., de un edificio sin piso, no debe llenar esta sección.

**Importante.** Si a usted le corresponde llenar la Sección C - Edificio el primer formulario que diligencie en cada edificio. Si los datos de las personas en el edificio ocupan dos o más formularios, no es necesario repetir los datos en cada uno de ellos.

**Definición de edificio.** Se entiende por edificio toda construcción independiente de las demás por muros que se levantan desde sus cimientos hasta el techo. El edificio puede estar separado de los demás por medio de un espacio o por propios muros. (Ver Manual de Instrucciones para Empadronadores).

**Definición de alojamiento o vivienda.** El alojamiento o vivienda es el espacio donde se alojan y duermen las personas que constituyen la familia censal, un grupo de personas que viven solas sin hacer parte de ninguna familia o de un grupo de personas.

WIENTO O VIVIENDA DE CADA FAMILIA ANOTADA EN EL CENSO DE POBLACION

ICIO DE AGUA		SERVICIO DE BAÑO			SERVICIO DE INODORO			LETRINA UNICA-MENTE	ALUMBRADO ELECTRICO	RADIO RECEP-TOR	TELE-VISOR	FORMA DE TENENCIA			INDUSTRIA FAMILIA		
una + en la columna responde a la respuesta		Ponga una + en la columna que corresponda a la respuesta			Ponga una + en la columna que corresponda a la respuesta							Ponga una + en la columna que corresponda a la respuesta					
Fuera de la vivienda pero dentro del edificio.	Sin servicio de agua.	Para uso exclusivo de la familia.	Para uso de dos o más familias.	Sin servicio de baño.	Para uso exclusivo de la familia.	Para uso de dos o más familias.	Sin servicio de inodoro.	Con letrina únicamente. Ponga una +	Si tiene instalación de alumbrado eléctrico, anote "SI". En caso contrario anote "NO".	Si la familia tiene radio anote "SI". Cuando no tenga anote "NO".	Si la familia tiene televisor anote "SI". Cuando no tenga anote "NO".	En propiedad.	En arrendamiento.	Otra forma de tenencia.	Nombre del producto principal que fabrica la familia para la venta o con destino a otro establecimiento.	D P	
9	10	11	12	13	14	15	16	17	18	19	20	21	22	23	24	Código	2

Firma del empadronador, \_\_\_\_\_  
Fecha, \_\_\_\_\_

INSTRUCCIONES:

o nació la persona que se  
cipio, anote el número de  
namiento; a los que tienen  
de año, y para los nacidos  
cipio, anote el nombre del  
Departamento, Intendencia  
aya horizontal.  
o vivió en la cabecera del  
te rural de ese Municipio,  
y NO en el caso contrario.  
alta que la persona recibió  
tinta indole y universitaria.  
aprobó en la enseñanza que  
os recibió título o diploma  
la fecha censal una ocupa-  
note NO.  
o remunerada buscó trabajo  
jo en dicho mes, anote NO.  
as en la fecha censal, se les  
trabajaron durante el año  
lo para el censo.  
as en la fecha censal se les  
rante el mes censal; si no  
ación habitual de las perso-  
pién se anotará la condición  
como estudiantes, menores,  
er Manual de Instrucciones  
rincipal del establecimiento,  
idad remunerada o donde  
de Instrucciones para Em-  
egoría de ocupación de las  
ya sean empleadores o pa-  
ados u obreros, de acuerdo  
Edificio se debe llenar para  
letos.  
unque a la vez se le hayan  
edificio sin incluir el primer  
C-Edificio, debe hacerlo en  
os de las personas censadas  
epetir los datos del edificio  
cción independiente y sepa-  
hasta el tejado o cubierta.  
espacio o simplemente por  
onadores).  
vivienda es la morada donde  
censal, un grupo no familiar,  
o de un grupo no familiar.

El alojamiento o vivienda puede ser una casa de habitación, un apartamento, un piso de un edificio, o una casa independiente de un solo cuarto, ocupados por una familia, por una persona que sea la única ocupante, o por un grupo no familiar.

PREGUNTAS DE LA SECCION C-EDIFICIO

1. Edificio Nº. Usted debe anotar el número de orden del edificio, así: al primer edificio que visite, le corresponderá el número de orden 1; al segundo, 2; al tercero, 3, y así sucesivamente. No se debe anotar en un mismo formulario el número de orden de dos o más edificios.

2. Usos o destinaciones. Anote el uso principal que tenga el edificio según sea el caso, así: habitación, comercio, fábrica, oficinas públicas, oficinas privadas, teatro, iglesia, etc. Cuando son varios los usos o destinaciones, anote primero el que sea predominante, así: habitación-comercio, industria-habitación, etc. (Ver Manual de Instrucciones para Empadronadores).

3. Número total de pisos. Anote el número de pisos que tiene el edificio. Los pisos se cuentan a partir de la superficie de la calle y por la parte de la calle que tenga mayor número de pisos.

4. Número total de pisos asignados al Empadronador. Cuando a usted le corresponda censar uno o más pisos de un edificio, deberá anotar el total de pisos que le corresponde censar.

5. Material predominante en el edificio.

a) Anote el material predominante en la superficie de los pisos, tales como madera, baldosin, ladrillo, cemento, tierra, según sea el caso.

b) Anote el material predominante en los muros exteriores, tales como bloque de cemento, ladrillo, adobe, madera, tapia pisada, bahareque, guadua, cartón, lata, etc.

c) Anote el material predominante en la cubierta o tejado, tal como teja de barro, teja de zinc, teja de cemento, teja de asbesto-cemento, placas de concreto, paja, palma, desecho, etc.

DATOS DEL ALOJAMIENTO O VIVIENDA DE CADA FAMILIA ANOTADA EN EL CENSO DE POBLACION

Anote en la Sección D-Alojamiento o vivienda, los datos del alojamiento de la primera familia que se anotó en la Sección B-Población, y continúe con la familia segunda, tercera, cuarta, etc.

No se debe olvidar que después de anotar los datos de la primera familia, en la Sección B-Población, del formulario censal, se debe continuar con los datos del edificio y después con los del alojamiento o vivienda de la familia. (Ver instrucciones del Manual para Empadronadores).

Columna 1. Tipo de vivienda. Anote según el caso: casa independiente, apartamento, piso, cueva, garaje, etc., de acuerdo con las instrucciones del Manual para Empadronadores.

Columna 2. Vivienda desocupada. Si la vivienda (casa, apartamento, piso, etc.) está desocupada, ponga una cruz en esta columna.

Columna 3. Familia. Anote en esta columna el número de orden de la familia que se le anotó en la Sección B-Población.

Columna 4. Cuartos de habitación. Anote el número de cuartos de habitación que tiene la familia censal, sin contar como cuartos de habitación la cocina, el cuarto de baño o de inodoro y los corredores.

Cuarto de cocina.

Columna 5. Ponga una cruz en esta columna cuando la cocina sea de uso exclusivo de la familia censal. En caso contrario, trace una raya horizontal en esta columna.

Columna 6. Ponga una cruz en esta columna cuando la familia comparta el cuarto de cocina con otra u otras familias. En caso contrario, trace una raya horizontal en esta columna.

Columna 7. Ponga una cruz en esta columna si la familia carece de servicio de cuarto de cocina. En caso contrario, trace una raya horizontal en esta columna.

Servicio de agua.

Columna 8. Si dentro del alojamiento de la familia existe instalación de agua corriente, ponga una cruz. En caso contrario, trace una raya horizontal en esta columna.

Columna 9. Si la instalación de agua no se encuentra en el alojamiento de pero si dentro del edificio, ponga una cruz en esta columna. En caso contrario, trace una raya horizontal en esta columna.

Columna 10. Si no existe instalación de agua corriente en el alojamiento de ni en el edificio, ponga una cruz. En caso contrario, trace una raya horizontal en esta columna.

Servicio de baño.

Columna 11. Si la familia dispone de baño exclusivo en su alojamiento, ponga una cruz en esta columna. En caso contrario, trace una raya horizontal en esta columna.

Columna 12. Si la familia comparte el cuarto de baño con otra u otras familias, ponga una cruz en esta columna. En caso contrario, trace una raya horizontal en esta columna.

Columna 13. Si en el alojamiento de la familia no existe servicio de baño, ponga una cruz. En caso contrario, trace una raya horizontal en esta columna.

Servicio de inodoro.

Columna 14. Si la familia dispone de inodoro exclusivo en su alojamiento, ponga una cruz en esta columna. En caso contrario, trace una raya horizontal en esta columna.

Columna 15. Si la familia comparte el inodoro con otra u otras familias, ponga una cruz en esta columna. En caso contrario, trace una raya horizontal en esta columna.

Columna 16. Si en el alojamiento de la familia no existe inodoro, ponga una cruz en esta columna. En caso contrario, trace una raya horizontal en esta columna.

Letrina únicamente.

Columna 17. Si el alojamiento de la familia tiene letrina únicamente, ponga una cruz en esta columna. Si carece de letrina, trace una raya horizontal en esta columna.

Alumbrado eléctrico.

Columna 18. Si el alojamiento de la familia tiene instalación de alumbrado eléctrico, ponga una cruz en esta columna. Si carece de instalación, anote NO.

Radio receptor.

Columna 19. Si la familia tiene radio en su alojamiento, anote SI; cuando no, anote NO.

Televisor.

Columna 20. Si la familia tiene televisor en su alojamiento, anote SI; cuando no, anote NO.

Forma de tenencia.

Columna 21. Si la familia tiene título de propiedad del alojamiento, ponga una cruz en esta columna. En caso contrario, trace una raya horizontal en esta columna.

Columna 22. Si la familia paga arrendamiento por ocupar el alojamiento, ponga una cruz en esta columna. En caso contrario, trace una raya horizontal en esta columna.

Columna 23. Si la familia no es propietaria del alojamiento, ni paga arrendamiento, ponga una cruz en esta columna. En caso contrario, trace una raya horizontal en esta columna.

Industria familiar.

Columna 24. Si la familia elabora en su alojamiento algún producto para la venta, ponga una cruz en esta columna. Si no elabora ningún producto, trace una raya horizontal en esta columna.

Columna 25. Si la familia vende directamente el producto que elabora, ponga una cruz en esta columna. En caso contrario, trace una raya horizontal en esta columna.

Columna 26. Si el producto que elabora la familia es para un establecimiento determinado, o sea, que no puede venderlo a ningún otro establecimiento, ponga una cruz en esta columna. En caso contrario, trace una raya horizontal en esta columna.



IA ANOTADA EN EL CENSO DE POBLACION

C.P.U.  
1964  
Nº 114  
C-2

INODORO	LETRINA UNICA-MENTE	ALUMBRADO ELECTRICO	RADIO RECEP-T O R	TELE-VISOR	FORMA DE TENENCIA			INDUSTRIA FAMILIAR			CODIGOS	
la columna la respuesta					Ponga una + en la columna que corresponda a la respuesta							
Sin servicio de inodoro.	Con letrina únicamente. Ponga una +	Si tiene instalación de alumbrado eléctrico, anote "SI". En caso contrario anote "NO".	Si la familia tiene radio anote "SI". Cuando no tenga anote "NO".	Si la familia tiene televisor anote "SI". Cuando no tenga anote "NO".	En propiedad.	En arrendamiento.	Otra forma de tenencia.	Nombre del producto principal que fabrica la familia para la venta o con destino a otro establecimiento.	DESTINO DEL PRODUCTO	Para venta por cuenta propia.	Con destino a otro establecimiento.	
16	17	18	19	20	21	22	23	24	Código	25	26	

Firma del empadronador,

Fecha,

ser una casa de habitación, un apartamento, un departamento, un cuartito, un solo cuarto, ocupados por una familia, o por un grupo no familiar.

LA SECCION C - EDIFICIO

el número de orden del edificio, así: al primer número de orden 1; al segundo, 2; al tercero, 3, y así un mismo formulario el número de orden de dos

uso principal que tenga el edificio según sea el oficinas públicas, oficinas privadas, teatro, iglesia, etc., anote primero el que sea predominante, así: , etc. (Ver Manual de Instrucciones para Empa-

el número de pisos que tiene el edificio. Los pisos la calle y por la parte de la calle que tenga mayor

al Empadronador. Cuando a usted le corresponda o, deberá anotar el total de pisos que le corres-

diticio.

de en la superficie de los pisos, tales como madera, n sea el caso.

de en los muros exteriores, tales como bloque de pisada, bahareque, guadua, cartón, lata, etc.

de en la cubierta o tejado, tal como teja de barro, asbesto-cemento, placas de concreto, paja, palma,

PO O VIVIENDA DE CADA FAMILIA EL CENSO DE POBLACION

nto o vivienda, los datos del alojamiento de la pri- en B - Población, y continúe con la familia segunda,

de anotar los datos de la primera familia, en la censal, se debe continuar con los datos del edificio vienda de la familia. (Ver instrucciones del Manual

note según el caso: casa independiente, apartamento, las instrucciones del Manual para Empadronadores. Si la vivienda (casa, apartamento, piso, etc.) está columna.

sta columna el número de orden de la familia que

in. Anote el número de cuartos de habitación que o cuartos de habitación la cocina, el cuarto de baño

arto de cocina.

esta columna cuando la cocina sea de uso exclusivo trace una raya horizontal en esta columna. sta columna cuando la familia comparta el cuarto de o contrario, trace una raya horizontal en esta columna. sta columna si la familia carece de servicio de cuarto trace una raya horizontal en esta columna.

ervicio de agua.

iento de la familia existe instalación de agua corrien- trace una raya horizontal en esta columna.

Columna 9. Si la instalación de agua no se encuentra en el alojamiento de la familia, pero si dentro del edificio, ponga una cruz en esta columna. En caso contrario, trace una raya horizontal en esta columna.

Columna 10. Si no existe instalación de agua corriente en el alojamiento de la familia ni en el edificio, ponga una cruz. En caso contrario, trace una raya horizontal en esta columna.

Servicio de baño.

Columna 11. Si la familia dispone de baño exclusivo en su alojamiento, ponga una cruz en esta columna. En caso contrario, trace una raya horizontal en esta columna.

Columna 12. Si la familia comparte el cuarto de baño con otra u otras familias, ponga una cruz en esta columna. En caso contrario, trace una raya horizontal en esta columna.

Columna 13. Si en el alojamiento de la familia no existe servicio de baño, ponga una cruz. En caso contrario, trace una raya horizontal en esta columna.

Servicio de inodoro.

Columna 14. Si la familia dispone de inodoro exclusivo en su alojamiento, ponga una cruz en esta columna. En caso contrario, trace una raya horizontal en esta columna.

Columna 15. Si la familia comparte el inodoro con otra u otras familias, ponga una cruz en esta columna. En caso contrario, trace una raya horizontal en esta columna.

Columna 16. Si en el alojamiento de la familia no existe inodoro, ponga una cruz en esta columna. En caso contrario, trace una raya horizontal en esta columna.

Letrina únicamente.

Columna 17. Si el alojamiento de la familia tiene letrina únicamente, ponga una cruz en esta columna. Si carece de letrina, trace una raya horizontal en esta columna.

Alumbrado eléctrico.

Columna 18. Si el alojamiento de la familia tiene instalación de alumbrado eléctrico, anote SI. Si carece de instalación, anote NO.

Radio receptor.

Columna 19. Si la familia tiene radio en su alojamiento, anote SI; cuando carezca de él, anote NO.

Televisor.

Columna 20. Si la familia tiene televisor en su alojamiento, anote SI; cuando carezca de él, anote NO.

Forma de tenencia.

Columna 21. Si la familia tiene título de propiedad del alojamiento que ocupa, ponga una cruz en esta columna. En caso contrario, trace una raya horizontal en esta columna.

Columna 22. Si la familia paga arrendamiento por ocupar el alojamiento o vivienda, ponga una cruz en esta columna. En caso contrario, trace una raya horizontal en esta columna.

Columna 23. Si la familia no es propietaria del alojamiento, ni paga arrendamiento, ponga una cruz en esta columna. En caso contrario, trace una raya horizontal en esta columna.

Industria familiar.

Columna 24. Si la familia elabora en su alojamiento algún producto para la venta, anote en esta columna el nombre del producto. Si no elabora ningún producto, trace una raya horizontal en esta columna.

Columna 25. Si la familia vende directamente el producto que elabora a cualquier comprador, ponga una cruz en esta columna. En caso contrario, trace una raya horizontal en esta columna.

Columna 26. Si el producto que elabora la familia es para un establecimiento o persona determinada, o sea, que no puede venderlo a ningún otro establecimiento o persona, trace una cruz en esta columna. En caso contrario, trace una raya horizontal en esta columna.