



جمهورية مصر العربية
الجهاز المركزي للتعبئة العامة والإحصاء

بحث الدخل والإنفاق والإستهلاك لعام ٢٠١٣/٢٠١٢ Income, Expenditure & Consumption Survey 2012/2013

اليوبيل الذهبي
٢٠١٤ - ١٩٦٤



Volume 11

Characteristics of Households,
Individuals & Housing Conditions

المجلد الثاني
خصائص الأسر والأفراد
والظروف السكنية



January 2014

يناير ٢٠١٤



جمهورية مصر العربية
الجهاز المركزي للتعبئة العامة والإحصاء

بحث الدخل والإنفاق والإستهلاك ٢٠١٣/٢٠١٢

Income, Expenditure & Consumption Survey 2012/2013

يناير ٢٠١٤

January 2014

عند إستخدام إحصاءاتنا
يرجى الإشارة إلى الجهاز المركزي للتعبئة العامة والإحصاء
كمصدر للبيانات

Volume 11

Characteristics of Households,
Individuals & Housing Conditions

المجلد الثاني
خصائص الأسر والأفراد
والظروف السكنية

تقديم

يقوم الجهاز بإعداد بحث الدخل والإنفاق والإستهلاك الذى يعد من أهم الأبحاث الأسرية التى تجريها الأجهزة الإحصائية فى مختلف دول العالم لما يوفره من بيانات تساعد فى التعرف على الأنماط الإستهلاكية للمجتمع والتغيرات التى تطرأ على تلك الأنماط نتيجة للتغيرات الاجتماعية والإقتصادية التى تحدث من فترة إلى أخرى، كما يوفر البيانات التى تمكن من قياس مستويات المعيشة وتحديد خطوط الفقر التى يعتمد عليها متخذي القرار فى وضع برامج الحماية الاجتماعية وكذلك يوفر الأوزان اللازمة لتركيب الأرقام القياسية لأسعار المستهلكين والتى تعد مؤشراً هاماً لقياس التضخم.

وقد تم إجراء أول بحث شمل جميع محافظات الجمهورية عام ١٩٥٨/١٩٥٩ تلاه العديد من الأبحاث ، آخرها بحث ٢٠١٢/٢٠١٣ والذي يعد الحادى عشر فى سلسلة تلك الأبحاث. واعتباراً من عام ٢٠٠٨/٢٠٠٩ عدلت الدورية لتصبح كل سنتين بدلاً من خمس سنوات بهدف رصد التغيرات السريعة فى مستوى معيشة الأسرة المصرية.

وقد قام الجهاز للمرة الثانية بتتبع عينة من الأسر التى تم رصدها فى عام ٢٠٠٨/٢٠٠٩ للوقوف على التغيرات الحقيقية التى طرأت على المتغيرات الرئيسية لهذا البحث.

ويسر الجهاز المركزى للتعبئة والإحصاء ان يقدم نتائج هذا البحث ليستفيد منها المخططون وصانعو القرار فى رسم السياسات واتخاذ القرارات فى كافة المجالات آملاً أن يحقق البحث الهدف المرجوه منه.

والجهاز يرحب بالآراء والاقتراحات والنقد البناء لتطوير البحث مستقبلاً.

والله ولي التوفيق،،،،

لواء / أبوبكر الجندي

رئيس الجهاز المركزى للتعبئة العامة والإحصاء

الفهرس
Table of Contents

رقم الجدول	المحتويات	صفحة Page	Contents	No. of Table
	دليل النشاط الإقتصادي.	G	– Economic Activity Classification	
	مؤشرات عامة.	1	– General Indicators	
	الباب الأول : خصائص الأسر والأفراد:		Section 1 : Characteristics of Households and Individuals:	
	التوزيع النسبي لأسر العينة طبقا للآتي :		–Percentage Distribution of Households as following :	
	طبقا لنوع السكن، وفقا لحجم الأسرة:		–By Housing Type, according to Household Size :	
١-١	جملة الجمهورية.	13	Total Egypt	1-1
٢-١	حضر الجمهورية.	14	Urban Egypt	1-2
٣-١	ريف الجمهورية.	15	Rural Egypt	1-3
	طبقا لفئات السن لرب الأسرة وفقا لحجم الأسرة :		– By Age Groups of H.H.Head, according to Household size:	
٤-١	جملة الجمهورية.	16	Total Egypt	1-4
٥-١	حضر الجمهورية.	17	Urban Egypt	1-5
٦-١	ريف الجمهورية.	18	Rural Egypt	1-6
٧-١	طبقا لفئات السن لرب الأسرة وفقا لنوع رب الأسرة وحجم الأسرة جملة الجمهورية.	19	–By Age Groups of H.H. Head, according to Sex of H.H. Head and Household size - Total Egypt .	1-7
	طبقا للحالة الزوجية لرب الأسرة وفقا لحجم الأسرة :		–By Marital Status of H.H Head according to Household Size:	
٨-١	جملة الجمهورية.	21	Total Egypt	1-8
٩-١	حضر الجمهورية.	22	Urban Egypt	1-9
١٠-١	ريف الجمهورية.	23	Rural Egypt	1-10
١١-١	طبقا للحالة الزوجية لرب الأسرة وفقا لنوع رب الأسرة وحجم الأسرة - جملة الجمهورية.	24	–By Marital Status of H.H Head, according to sex of H.H. Head and Household Size - Total Egypt .	1-11
	طبقا للحالة التعليمية لرب الأسرة وفقا لحجم الأسرة :		– By Educational Status of H.H Head, according to Household Size :	
١٢-١	جملة الجمهورية.	26	Total Egypt	1-12
١٣-١	حضر الجمهورية.	27	Urban Egypt	1-13
١٤-١	ريف الجمهورية.	28	Rural Egypt	1-14
١٥-١	طبقا للحالة التعليمية لرب الأسرة وفقا لنوع رب الأسرة وحجم الأسرة - جملة الجمهورية.	29	– By Educational Status of H.H. Head, according to Sex of H.H. Head and Household size - Total Egypt .	1-15

تابع / الفهرس
Cont. Table of Contents

رقم الجدول	المحتويات	صفحة Page	Contents	No. of Table
١٦-١	طبقا للحالة التعليمية وفقا للنوع : جملة الجمهورية .	31	-By Educational Status, according to Sex : Total Egypt	1-16
١٧-١	حضر الجمهورية .	32	Urban Egypt	1-17
١٨-١	ريف الجمهورية .	33	Rural Egypt	1-18
١٩-١	طبقا للحالة العملية لرب الأسرة وفقا لحجم الأسرة : جملة الجمهورية .	34	-By Employment Status of H.H. Head, according to Household Size: Total Egypt	1-19
٢٠-١	حضر الجمهورية .	35	Urban Egypt	1-20
٢١-١	ريف الجمهورية .	36	Rural Egypt	1-21
٢٢-١	طبقا للحالة العملية وفقا لنوع رب الأسرة وحجم الأسرة - جملة الجمهورية .	37	-By Employment Status of H.H. Head, according to sex of H.H. Head and Household size - Total Egypt .	1-22
٢٣-١	طبقا للحالة العملية وفقا للنوع : جملة الجمهورية .	39	-By Employment Status, according to Sex : Total Egypt	1-23
٢٤-١	حضر الجمهورية .	40	Urban Egypt	1-24
٢٥-١	ريف الجمهورية .	41	Rural Egypt	1-25
٢٦-١	طبقا للمهنة الرئيسية لرب الأسرة وفقا لحجم الأسرة : جملة الجمهورية .	42	-By Main Occupation of H.H. Head, according to Household Size: Total Egypt	1-26
٢٧-١	حضر الجمهورية .	43	Urban Egypt	1-27
٢٨-١	ريف الجمهورية .	44	Rural Egypt	1-28
٢٩-١	طبقا للمهنة الرئيسية لرب الأسرة وفقا لنوع رب الأسرة وحجم الأسرة - جملة الجمهورية .	45	-By Main Occupation of H.H. Head, according to Sex and Household Size - Total Egypt .	1-29
٣٠-١	طبقا للمهنة الرئيسية ، وفقا للنوع : جملة الجمهورية .	47	-By Main Occupation, according to Sex: Total Egypt	1-30
٣١-١	حضر الجمهورية .	48	Urban Egypt	1-31
٣٢-١	ريف الجمهورية .	49	Rural Egypt	1-32
٣٣-١	طبقا للنشاط الإقتصادي الرئيسي لرب الأسرة وفقا لحجم الأسرة : جملة الجمهورية .	50	-By Main Economic Activity of H.H. Head, according to Household Size . Total Egypt	1-33
٣٤-١	حضر الجمهورية .	51	Urban Egypt	1-34
٣٥-١	ريف الجمهورية .	52	Rural Egypt	1-35

تابع / الفهرس
Cont. Table of Contents

رقم الجدول	المحتويات	صفحة Page	Contents	No. of Table
٣٦-١	طبقا للنشاط الإقتصادي الرئيسي لرب الأسرة وفقا لنوع رب الأسرة وحجم الأسرة - جملة الجمهورية.	53	-By Main Economic Activity of H.H. Head, according to Sex and Household Size - Total Egypt :	1-36
٣٧-١	طبقا للقطاع الرئيسي لرب الأسرة وفقا لحجم الأسرة : جملة الجمهورية.	55	-By Main Sector of H.H. Head, according to Household Size. Total Egypt	1-37
٣٨-١	حضر الجمهورية.	56	Urban Egypt	1-38
٣٩-١	ريف الجمهورية.	57	Rural Egypt	1-39
٤٠-١	طبقا للقطاع الرئيسي لرب الأسرة وفقا لنوع رب الأسرة وحجم الأسرة - جملة الجمهورية.	58	-By Main Sector of H.H. Head, according to Sex of H.H. and Household Size- Total Egypt .	1-40
	الباب الثاني: حيازة الأجهزة والأدوات المنزلية:		Section 2 : Household Possessing Equipments and Appliances:	
	النسبة المئوية للأسر الحائزة للأجهزة والأدوات المنزلية طبقا للآتى :		-Percentage of Households Possessing Equipments , Appliances as following :	
١-٢	طبقا لنوع المسكن : جملة الجمهورية.	61	-By Housing Type : Total Egypt	2-1
٢-٢	حضر الجمهورية.	62	Urban Egypt	2-2
٣-٢	ريف الجمهورية.	63	Rural Egypt	2-3
٤-٢	طبقا لعدد الغرف بالمسكن : جملة الجمهورية.	64	-By Number of Rooms in the Dwelling: Total Egypt	2-4
٥-٢	حضر الجمهورية.	65	Urban Egypt	2-5
٦-٢	ريف الجمهورية.	66	Rural Egypt	2-6
٧-٢	طبقا لمتوسط عدد الأفراد بالغرفة : جملة الجمهورية.	67	-By Average No. of Persons Per Room : Total Egypt	2-7
٨-٢	حضر الجمهورية.	68	Urban Egypt	2-8
٩-٢	ريف الجمهورية.	69	Rural Egypt	2-9
١٠-٢	طبقا لحجم الأسرة : جملة الجمهورية.	70	-By Household Size : Total Egypt	2-10
١١-٢	حضر الجمهورية.	71	Urban Egypt	2-11
١٢-٢	ريف الجمهورية.	72	Rural Egypt	2-12

تابع / الفهرس
Cont. Table of Contents

رقم الجدول	المحتوى	صفحة Page	Contents	No. of Table
	- طبقا لفئات السن لرب الأسرة :		-By Age Groups of H.H. Head :	
١٣-٢	جملة الجمة - ورية .	73	Total Egypt	2-13
١٤-٢	حضر الجمة - ورية .	74	Urban Egypt	2-14
١٥-٢	ريف الجمة - ورية .	75	Rural Egypt	2-15
	- طبقا للحالة الزوجية لرب الأسرة :		-By Marital Status of H.H. Head:	
١٦-٢	جملة الجمة - ورية .	76	Total Egypt	2-16
١٧-٢	حضر الجمة - ورية .	77	Urban Egypt	2-17
١٨-٢	ريف الجمة - ورية .	78	Rural Egypt	2-18
	- طبقا للحالة التعليمية لرب الأسرة :		-By Educational Status of H.H. Head:	
١٩-٢	جملة الجمة - ورية .	79	Total Egypt	2-19
٢٠-٢	حضر الجمة - ورية .	80	Urban Egypt	2-20
٢١-٢	ريف الجمة - ورية .	81	Rural Egypt	2-21
	- طبقا للحالة العملية لرب الأسرة :		-By Employment Status of H.H. Head:	
٢٢-٢	جملة الجمة - ورية .	82	Total Egypt	2-22
٢٣-٢	حضر الجمة - ورية .	83	Urban Egypt	2-23
٢٤-٢	ريف الجمة - ورية .	84	Rural Egypt	2-24
	- طبقا للمهنة الرئيسية لرب الأسرة :		-By Main Occupation of H.H. Head:	
٢٥-٢	جملة الجمة - ورية .	85	Total Egypt	2-25
٢٦-٢	حضر الجمة - ورية .	86	Urban Egypt	2-26
٢٧-٢	ريف الجمة - ورية .	87	Rural Egypt	2-27
	- طبقا للنشاط الإقتصادي الرئيسي لرب الأسرة :		-By Main Economic Activity of H.H. Head:	
٢٨-٢	جملة الجمة - ورية .	88	Total Egypt	2-28
٢٩-٢	حضر الجمة - ورية .	89	Urban Egypt	2-29
٣٠-٢	ريف الجمة - ورية .	90	Rural Egypt	2-30
	- طبقا للقطاع الرئيسي لرب الأسرة :		-By Main Sector of H.H. Head:	
٣١-٢	جملة الجمة - ورية .	91	Total Egypt	2-31
٣٢-٢	حضر الجمة - ورية .	92	Urban Egypt	2-32
٣٣-٢	ريف الجمة - ورية .	93	Rural Egypt	2-33

تابع / الفهرس
Cont. Table of Contents

رقم الجدول	المحتويات	صفحة Page	Contents	No. of Table
	الباب الثالث: الظروف السكنية للأسرة		Section 3 : Housing Conditions of Household	
	– التوزيع النسبي لأسر العينة طبقا لخصائص الظروف السكنية وفقا للآتى :		–Percentage Distribution of Households by Housing Conditions as following :	
	– وفقا لحجم الأسرة:		–According to Household Size:	
١-٣	جملة الجمهورية.	95	Total Egypt	3-1
٢-٣	حضر الجمهورية.	96	Urban Egypt	3-2
٣-٣	ريف الجمهورية.	97	Rural Egypt	3-3
	– وفقا لفئات السن لرب الأسرة:		– According to Age Groups of H.H. Head :	
٤-٣	جملة الجمهورية.	98	Total Egypt	3-4
٥-٣	حضر الجمهورية.	99	Urban Egypt	3-5
٦-٣	ريف الجمهورية.	100	Rural Egypt	3-6
٧-٣	– وفقا لفئات السن لرب الأسرة والنوع - جملة الجمهورية .	101	– According to Age Groups of H.H. Head and Sex – Total Egypt .	3-7
	– وفقا للحالة الزوجية لرب الأسرة :		–According to Marital Status of H.H. Head :	
٨-٣	جملة الجمهورية.	103	Total Egypt	3-8
٩-٣	حضر الجمهورية.	104	Urban Egypt	3-9
١٠-٣	ريف الجمهورية.	105	Rural Egypt	3-10
١١-٣	– وفقا للحالة الزوجية لرب الأسرة والنوع - جملة الجمهورية .	106	– According to Marital Status of H.H. Head and Sex – Total Egypt.	3-11
	– وفقا للحالة التعليمية لرب الأسرة :		– According to Educational Status of H.H. Head :	
١٢-٣	جملة الجمهورية.	108	Total Egypt	3-12
١٣-٣	حضر الجمهورية.	109	Urban Egypt	3-13
١٤-٣	ريف الجمهورية.	110	Rural Egypt	3-14
١٥-٣	– وفقا للحالة التعليمية لرب الأسرة والنوع - جملة الجمهورية.	111	– According to Educational Status of H.H. Head and sex – Total Egypt .	3-15
	– وفقا للحالة العملية لرب الأسرة :		– According to Employment Status of H.H. Head :	
١٦-٣	جملة الجمهورية.	113	Total Egypt	3-16
١٧-٣	حضر الجمهورية.	114	Urban Egypt	3-17
١٨-٣	ريف الجمهورية.	115	Rural Egypt	3-18

تابع / الفهرس
Cont. Table of Contents

رقم الجدول	المحتويات	صفحة Page	Contents	No. of Table
١٩-٣	– وفقا للحالة العملية لرب الأسرة والنوع – جملة الجمهورية .	116	–According to Employment Status of H.H. Head and Sex – Total Egypt .	3-19
٢٠-٣	– وفقا للمهنة الرئيسية لرب الأسرة : جملة الجمهورية .	118	–According to Main Occupation of H.H. Head: Total Egypt	3-20
٢١-٣	حضر الجمهورية .	119	Urban Egypt	3-21
٢٢-٣	ريف الجمهورية .	120	Rural Egypt	3-22
٢٣-٣	– وفقا للمهنة الرئيسية لرب الأسرة والنوع – جملة الجمهورية .	121	–According to Main Occupation of H.H. Head and Sex – Total Egypt .	3-23
٢٤-٣	– وفقا للنشاط الإقتصادي الرئيسي لرب الأسرة : جملة الجمهورية .	123	–According to Main Economic Activity of H.H. Head: Total Egypt	3-24
٢٥-٣	حضر الجمهورية .	124	Urban Egypt	3-25
٢٦-٣	ريف الجمهورية .	125	Rural Egypt	3-26
٢٧-٣	– وفقا للنشاط الإقتصادي الرئيسي لرب الأسرة والنوع – جملة الجمهورية .	126	–According to Main Economic Activity of H.H. Head and Sex Total Egypt .	3-27
٢٨-٣	– وفقا للقطاع الرئيسي لرب الأسرة : جملة الجمهورية .	128	–According to Main Sector of H.H. Head : Total Egypt	3-28
٢٩-٣	حضر الجمهورية .	129	Urban Egypt	3-29
٣٠-٣	ريف الجمهورية .	130	Rural Egypt	3-30
٣١-٣	– وفقا للقطاع الرئيسي لرب الأسرة والنوع – جملة الجمهورية .	131	–According to Main Sector of H.H. Head and Sex – Total Egypt .	3-31
٣٢-٣	– وفقا لفئات الإنفاق السنوي للأسرة : جملة الجمهورية .	133	–According to Annual Expenditure Groups of Household : Total Egypt	3-32
٣٣-٣	حضر الجمهورية .	134	Urban Egypt	3-33
٣٤-٣	ريف الجمهورية .	135	Rural Egypt	3-34
٣٥-٣	– وفقا لفئات الإنفاق السنوي للأسرة ونوع رب الأسرة – جملة الجمهورية .	136	–According to Annual Expenditure Groups of Household and Sex of H.H. Head - Total Egypt .	3-35
٣٦-٣	– وفقا لفئات الدخل السنوي للأسرة : جملة الجمهورية .	138	–According to Annual Income Groups of Household : Total Egypt	3-36
٣٧-٣	حضر الجمهورية .	139	Urban Egypt	3-37
٣٨-٣	ريف الجمهورية .	140	Rural Egypt	3-38
٣٩-٣	– وفقا لفئات الدخل السنوي للأسرة ونوع رب الأسرة – جملة الجمهورية .	141	–According to Annual Income Groups of Household and Sex of H.H. Head - Total Egypt .	3-39

دليل النشاط الاقتصادي

Economic Activity Classification

Section	Economic Activity	النشاط الاقتصادي	الفئات الجدولية
A	Agriculture, Forestry and Fishing	الزراعة واستغلال الغابات وقطع الأشجار وصيد الأسماك	أ
B	Mining and Quarrying	التعدين واستغلال الحجر	ب
C	Manufacturing	الصناعات التحويلية	ج
D	Electricity, Gas, Steam and Air Conditioning Supply	إمدادات الكهرباء والغاز والبخار وإمدادات تكييف الهواء	د
E	Water Supply, Sewerage, Waste Management and Remediation Activities	أنشطة الإمداد للمياه وشبكات الصرف الصحي وإدارة ومعالجة النفايات	هـ
F	Construction	التشييد والبناء	و
G	Wholesale and Retail Trade, Repair of Motor Vehicles and Motorcycles	تجارة الجملة والتجزئة والإصلاح للمركبات ذات المحركات والدراجات النارية	ز
H	Transportation and Storage	النقل والتخزين	ح
I	Accommodation and Food Service Activities	أنشطة خدمة الفنادق والإقامة	ط
J	Information and Communication	أنشطة للخدمات والاتصالات	ي
K	Financial and Insurance Activities	أنشطة الوساطة المالية والتأمين	ك
L	Real Estate Activities	أنشطة العقارات والتأجير	ل
M	Professional, Scientific and Technical Activities	الأنشطة العلمية والتقنية للتخصصات	م
N	Administrative and Support Service Activities	الأنشطة الإدارية وخدمات الدعم	ن
O	Public Administration and Defense; Compulsory Social Security	أنشطة الإدارة العامة والدفاع والضمان الاجتماعي الإجباري	س
P	Education	التعليم	ع
Q	Human Health and Social Work Activities	الصحة وأنشطة العمل الاجتماعي	ف
R	Arts, Entertainment and Recreation	الفنون والإبداع والترفيه	ص
S	Other Service Activities	أنشطة الخدمات الأخرى	ق
T	Activities of Households as Employers; Undifferentiated Goods and Services	خدمات أفراد الخدمة المنزلية الخاصة للأسر	ر
U	Activities of Extraterritorial Organizations and Bodies	أنشطة للمنظمات والهيئات الدولية والإقليمية والسفارات والقنصليات الأجنبية	ش
N/A	N/A	أفراد لا ينطبق عليهم بيان النشاط الاقتصادي	لا ينطبق

مؤشرات عامة

General Indicators

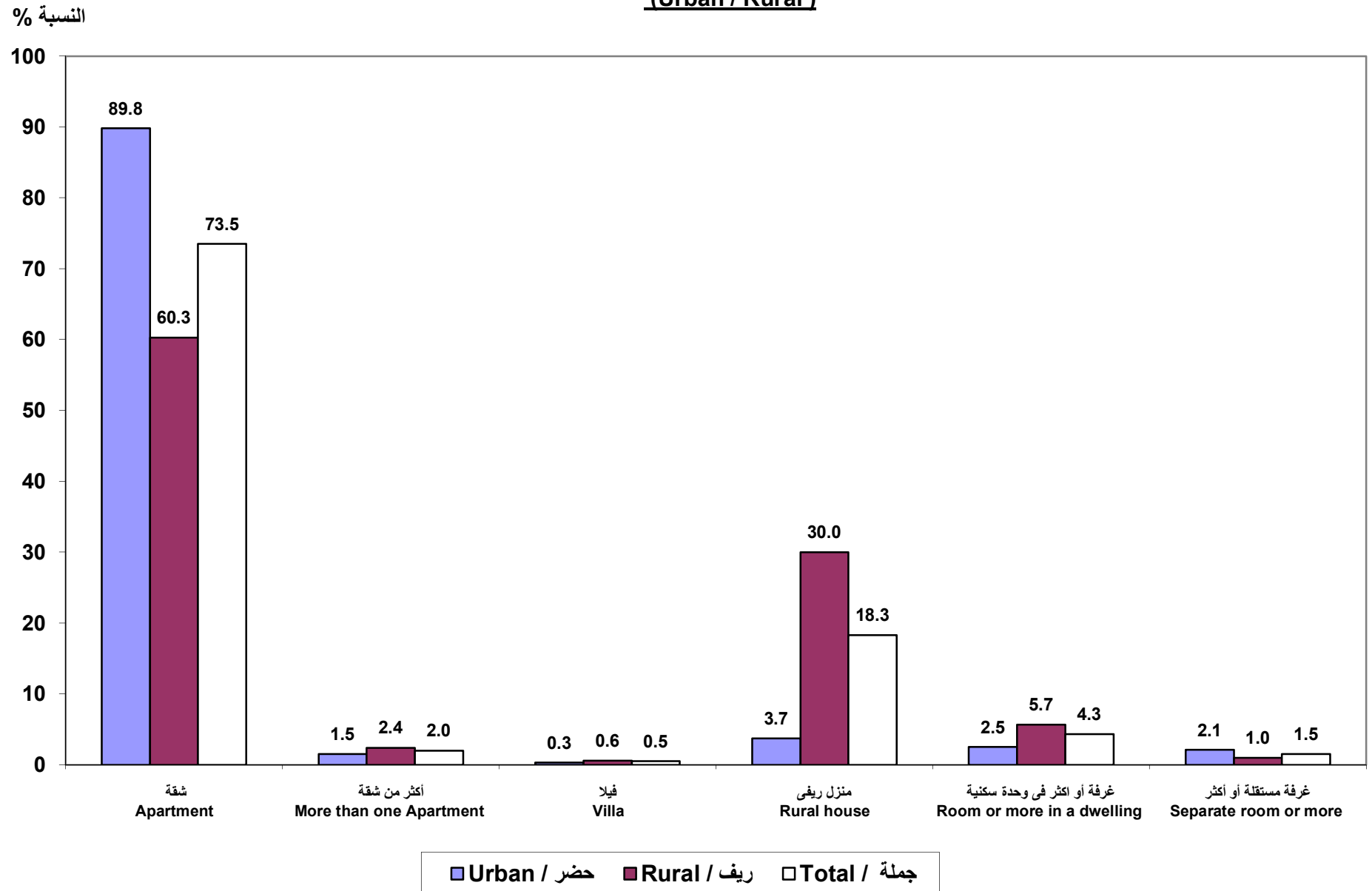
التوزيع النسبي لأسر العينة طبقا لنوع المسكن ، وفقا لمحل الإقامة (حضر / ريف)

Percentage Distribution of Households by Housing Type, According to Place of Residence (Urban / Rural)

Housing Type	Place of Residence محل الإقامة			نوع المسكن
	جملة Total	ريف Rural	حضر Urban	
Apartment	73.5	60.3	89.8	شقة
More than one apartment	2.0	2.4	1.5	أكثر من شقة
Villa	0.5	0.6	0.3	فيلا
Rural house	18.3	30.0	3.7	منزل ريفي
Room or more in a dwelling	4.3	5.7	2.5	غرفة أو أكثر في وحدة سكنية
Separate room or more	1.5	1.0	2.1	غرفة مستقلة أو أكثر
Others	0.0	0.0	0.0	مسكن جوازي
Total	100	100	100	الإجمالي
No. of H.H.	15057	8326	6731	عدد الأسر
No. of H.H. Members	65169	38326	26842	عدد الأفراد

التوزيع النسبي لأسر العينة طبقا لنوع المسكن ، وفقا لمحل الإقامة (حضر / ريف)

Percentage Distribution of Households by Housing Type, According to Place of Residence
(Urban / Rural)



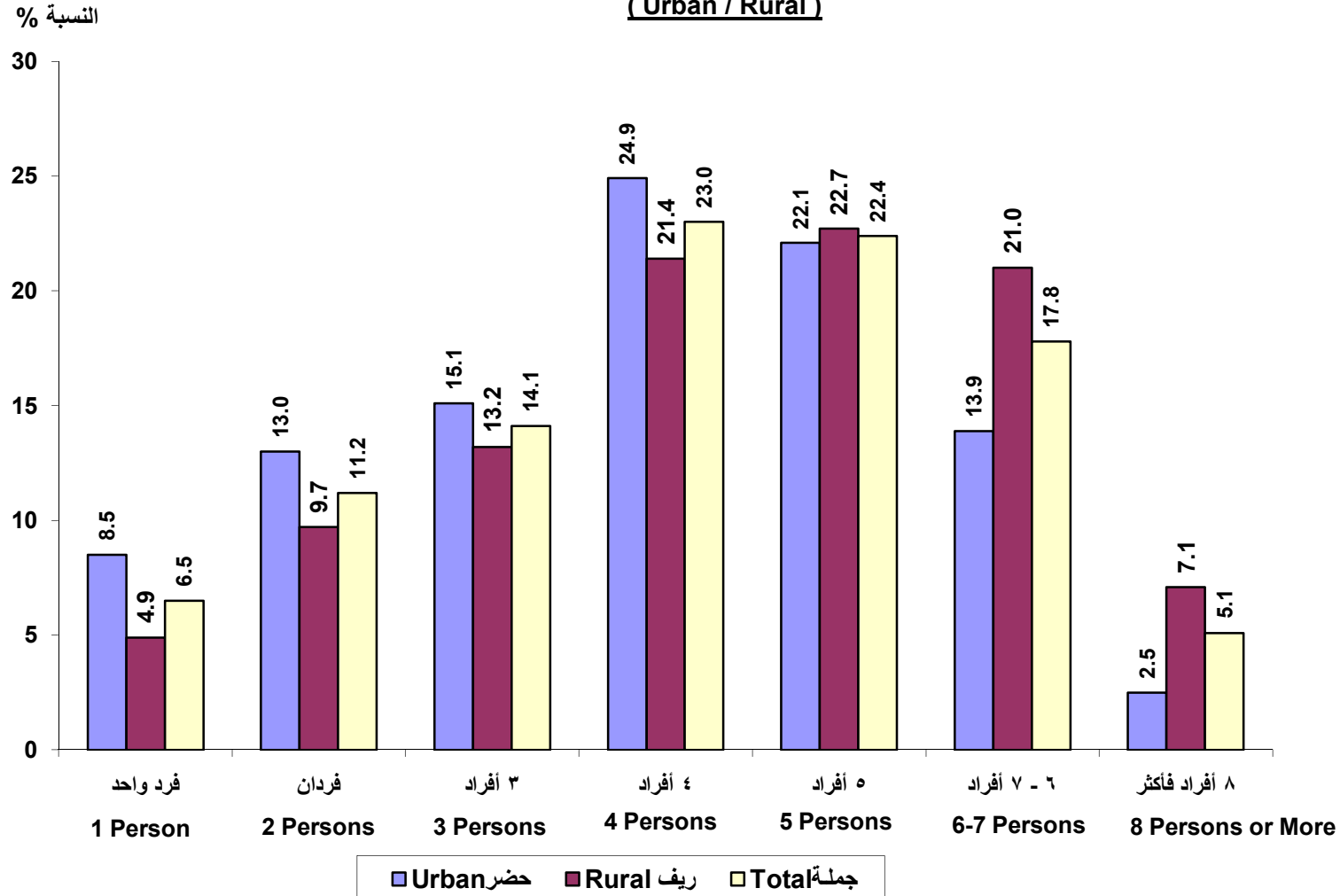
التوزيع النسبي لأسر العينة طبقا لحجم الأسرة ، وفقا لمحل الإقامة (حضر / ريف)

Percentage Distribution of Households by Household Size, According to Place of Residence (Urban / Rural)

Household Size	Place of Residence محل الإقامة			حجم الأسرة
	جملة Total	ريف Rural	حضر Urban	
1 Person	6.5	4.9	8.5	فرد واحد
2 Persons	11.2	9.7	13.0	فردان
3 Persons	14.1	13.2	15.1	٣ أفراد
4 Persons	23.0	21.4	24.9	٤ أفراد
5 Persons	22.4	22.7	22.1	٥ أفراد
6-7 Persons	17.8	21.0	13.9	٦ - ٧ أفراد
8 Persons or more	5.1	7.1	2.5	٨ أفراد فأكثر
Total	100	100	100	الإجمالي
No. of H.H.	15057	8326	6731	عدد الأسر
No. of H.H. Members	65169	38326	26842	عدد الأفراد
Average Size of H.H.	4.3	4.6	4.0	متوسط حجم الأسرة

التوزيع النسبي لأسر العينة طبقا لحجم الأسرة ، وفقا لمحل الإقامة (حضر / ريف)

**Percentage Distribution of Households by Household Size, According to Place of Residence
(Urban / Rural)**



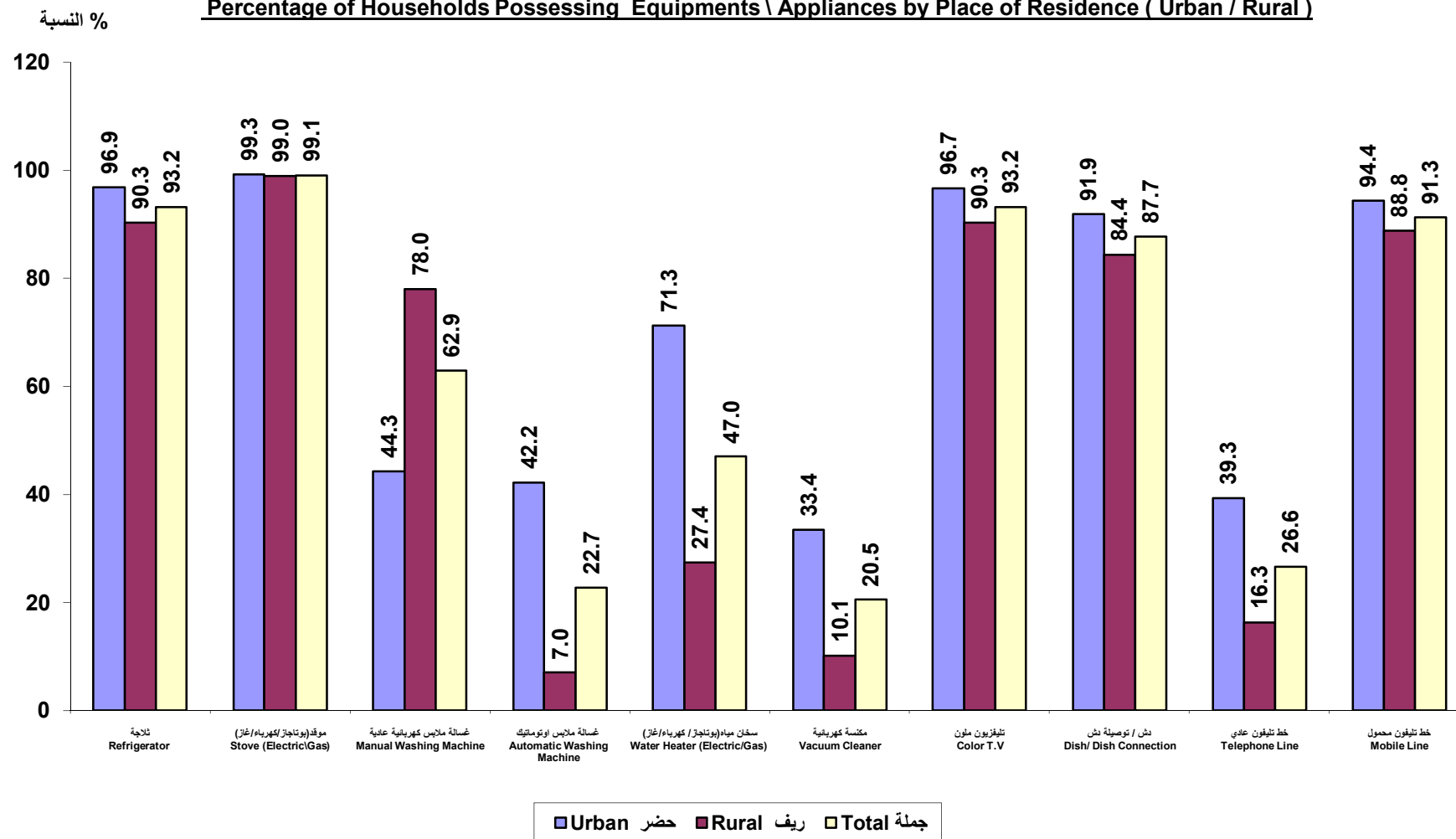
النسبة المئوية للأسر الحائزة للأجهزة والادوات المنزلية طبقا لمحل الإقامة (حضر / ريف)

Percentage of Households Possessing Equipments \ Appliances by Place of Residence (Urban / Rural)

Available Household Equipments \ Appliances	Place of Residence محل الإقامة			الأجهزة والادوات المنزلية المتوفرة لدي الأسرة
	جملة Total	ريف Rural	حضر Urban	
Refrigerator	93.2	90.3	96.9	ثلاجة
Freezer	9.5	5.7	14.3	دب فريزر
Stove (Electric/Gas)	99.1	99.0	99.3	موقد (بوتاجاز / كهرباء / غاز)
Oven (Gas/Electric)	32.3	46.2	15.0	فرن (بوتاجاز / كهرباء)
Microwave/Grill	3.4	1.4	6.0	ميكرويف / شواية
Manual Washing Machine	62.9	78.0	44.3	غسالة ملابس ، كهربائية عادية
Half Automatic Washing Machine	13.9	12.2	15.9	غسالة ملابس ، نصف اوتوماتيك
Automatic Washing Machine	22.7	7.0	42.2	غسالة ملابس ، اوتوماتيك
Electric Dish Washer	0.8	0.2	1.5	غسالة أطباق ، كهربائية
Water Heater (Electric /Gas)	47.0	27.4	71.3	سخان مياه (بوتاجاز / كهرباء / غاز)
Vacuum Cleaner	20.5	10.1	33.4	مكنسة كهربائية
Air Conditioner	8.3	2.2	15.8	جهاز تكييف
Electric Fan\Hood	93.0	91.8	94.6	مروحة كهربائية / شفط
Heater (Electric \ Gas\ Kerosene)	4.0	2.4	5.9	دفءة (كهربائية/غاز/كبريتين)
Electric Iron	68.5	59.8	79.3	مكواة كهربائية
Color T.V.	93.2	90.3	96.7	تلفزيون ملون
Black & White T.V.	2.8	3.6	1.8	تلفزيون ابيض / اسود
Video / DVD	1.9	0.7	3.4	فيديو / دي. في. دي.
Radio Cassette	26.6	23.3	30.6	كاسيت عادية/استريو / اديه
MP3 / MP4 / MP5	0.7	0.5	1.0	جهاز استريو ، الأغاني
Dish \ Dish Connection	87.7	84.4	91.9	دش / تهوية دش
Personal Computer / Labtop	27.4	15.6	42.0	كمبيوتر شخصي / لاب توب
Camera	1.2	0.5	2.0	كاميرا عادية
Digital Camera / Video Camera	1.2	0.3	2.4	كاميرا رقمية (ديجيتال) / كاميرا فيديو
Sewing Machine	3.9	2.7	5.5	ماكينة خياطة
kitchen Machine	1.6	0.5	2.9	كitchen ماشين
Mixer \Chopper	89.0	85.5	93.3	خلاط / مفم
Filter	3.9	2.1	6.1	فلتر مياه
Private Car	6.3	2.4	11.1	سيارة خاصة
Bicycle	8.0	10.0	5.4	دراجة
Motorcycle\ Vespa	6.8	9.1	4.1	موتوسيكل / فسبا
Telephone Line	26.6	16.3	39.3	خط تلفون عادي
Mobile Line	91.3	88.8	94.4	خط تلفون محمول
Internet / Internet Connection / Router	11.7	4.8	20.2	انترنت / وصلة انترنت / راوتر
No. of H.H.	15057	8326	6731	عدد الأسر
No. of H.H. Members	65169	38326	26842	عدد الأفراد

النسبة المئوية للأسر الحائزة للأجهزة والادوات المنزلية طبقا لمحل الإقامة (حضر / ريف)

Percentage of Households Possessing Equipments \ Appliances by Place of Residence (Urban / Rural)



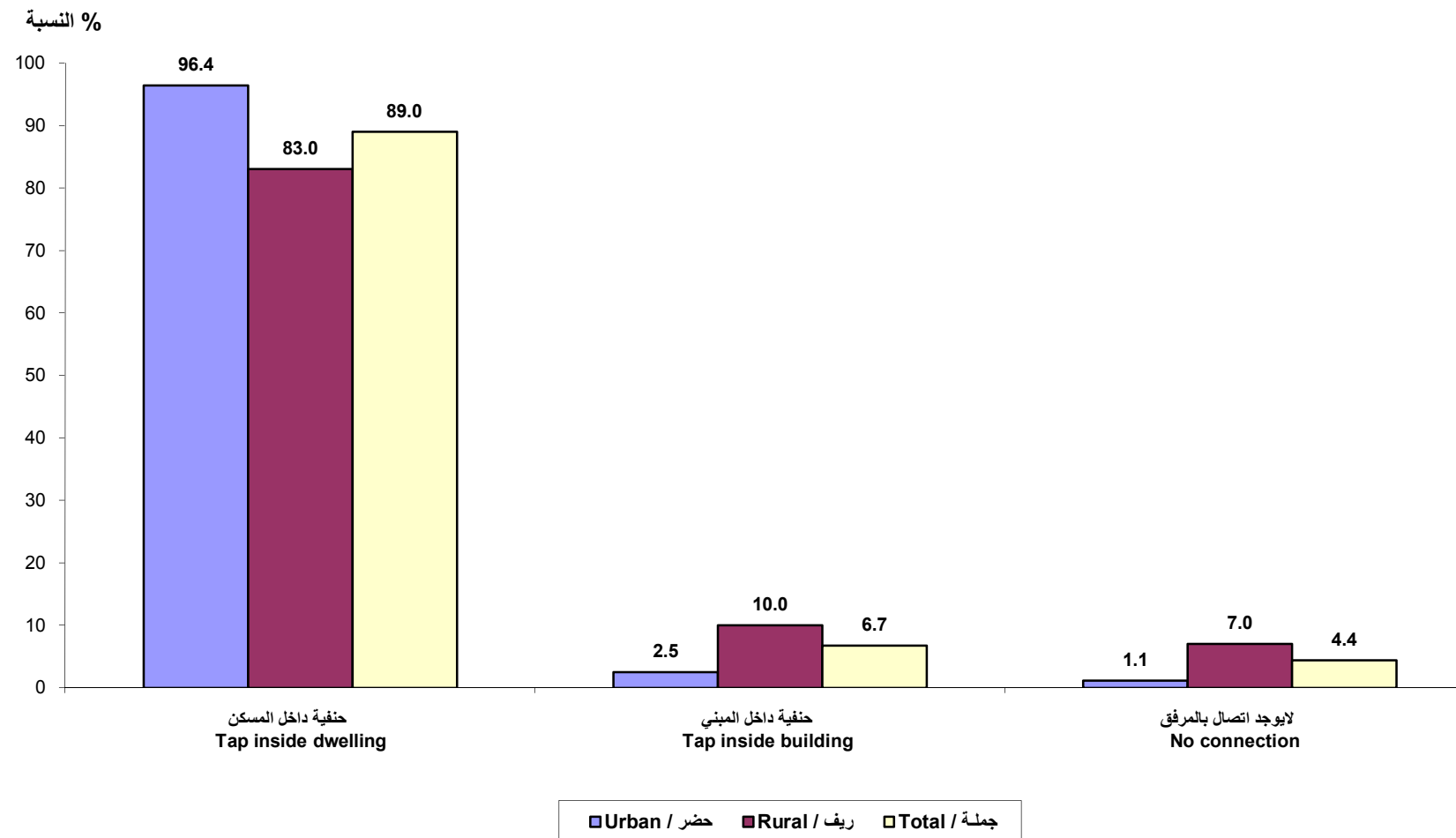
التوزيع النسبي لأسر العينة طبقا لخصائص الظروف السكنية ، وفقا لمحل الإقامة (حضر / ريف)

Percentage Distribution of Households by Housing Conditions, According to Place of Residence (Urban / Rural)

Characteristics of Housing Conditions	Place of Residence محل الإقامة			خصائص الظروف السكنية
	جملة Total	ريف Rural	حضر Urban	
1- Source of drinking water				١ - مصدر مياه الشرب
Public Network	96.1	93.7	99.1	شبكة عامة
Pump	2.8	4.7	0.5	طلمبة
Others	1.0	1.5	0.4	أخرى
Total	100	100	100	الجملة
2- Connection of dwelling with				٢ - اتصال المسكن بمرفق المياه
Tap inside dwelling	89.0	83.0	96.4	حنفية داخل المسكن
Tap inside building	6.7	10.0	2.5	حنفية داخل المبنى
No connection	4.4	7.0	1.1	لا يوجد اتصال بالمرفق
Total	100	100	100	الجملة
3- Connection of dwelling with				٣ - اتصال المسكن بمرفق الصرف الصحي
Sewerage system				
Public Network	55.2	25.8	91.5	شبكة عامة
Local Network	9.5	16.5	0.9	شبكة أهلية
Tranch	25.5	41.9	5.2	ترنش
Biara	8.9	14.4	2.1	بيارة
Others	0.6	1.0	0.1	أخرى
None	0.3	0.5	0.2	لا يوجد
Total	100	100	100	الجملة
4- Wall materials				٤ - المادة المصنوع منها جدران المسكن
Brick & cement	91.9	87.4	97.4	الطوب والاسمنت
Concrete	0.4	0.3	0.6	خرسانة
Stones	2.5	4.0	0.7	الحجارة
Mud brick	4.9	7.9	1.0	الطوب اللبن
Others	0.3	0.3	0.3	أخرى
Total	100	100	100	الجملة
5- Kitchen				٥ - المطبخ
Private	85.8	80.9	91.9	خاص
Shared	2.4	3.3	1.3	مشترك
None	11.8	15.8	6.8	لا يوجد
Total	100	100	100	الجملة
6- Waste disposal				٦ - التخلص من القمامة
Garbage collector	19.0	10.3	29.8	زبال
Cleaning company	11.0	11.9	10.0	شركة نظافة
Dumped in containers	19.5	4.0	38.7	وضعها فى صناديق قمامة
Dumped into street	12.5	12.8	12.3	فى الشارع
Food for animal	8.1	13.0	2.1	غذاء للحيوان
Burnning	10.6	17.5	1.9	تحرق
Others	19.2	30.5	5.2	أخرى
Total	100	100	100	الجملة
No. of H.H.	15057	8326	6731	عدد الأسر

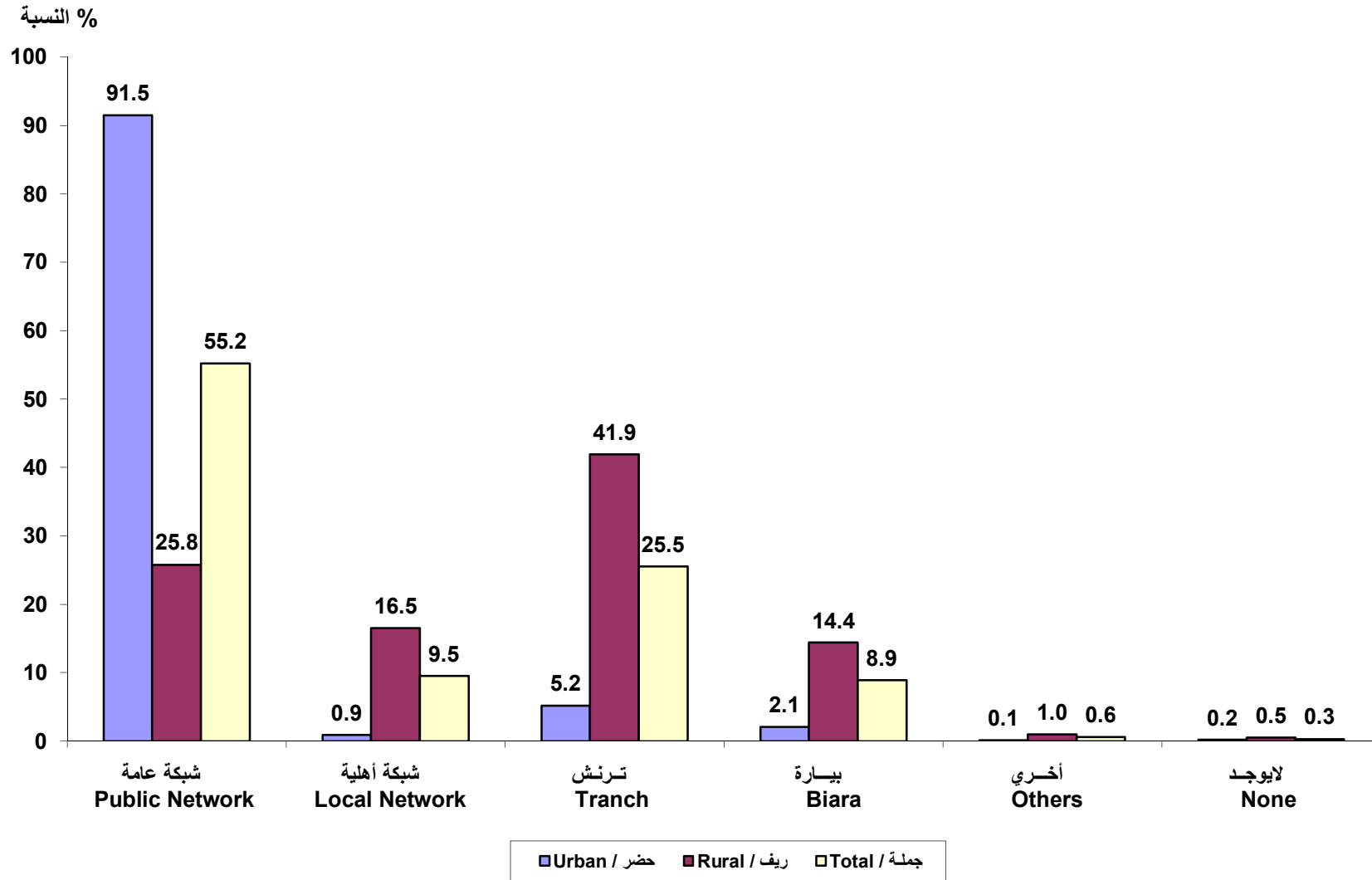
التوزيع النسبي لأسر العينة طبقا لاتصال المسكن بمرفق المياه ، وفقا لمحل الإقامة (حضر / ريف)

**Percentage Distribution of Households by Connection of Dwelling with public Water Network, According to Place of Residence
(Urban / Rural)**



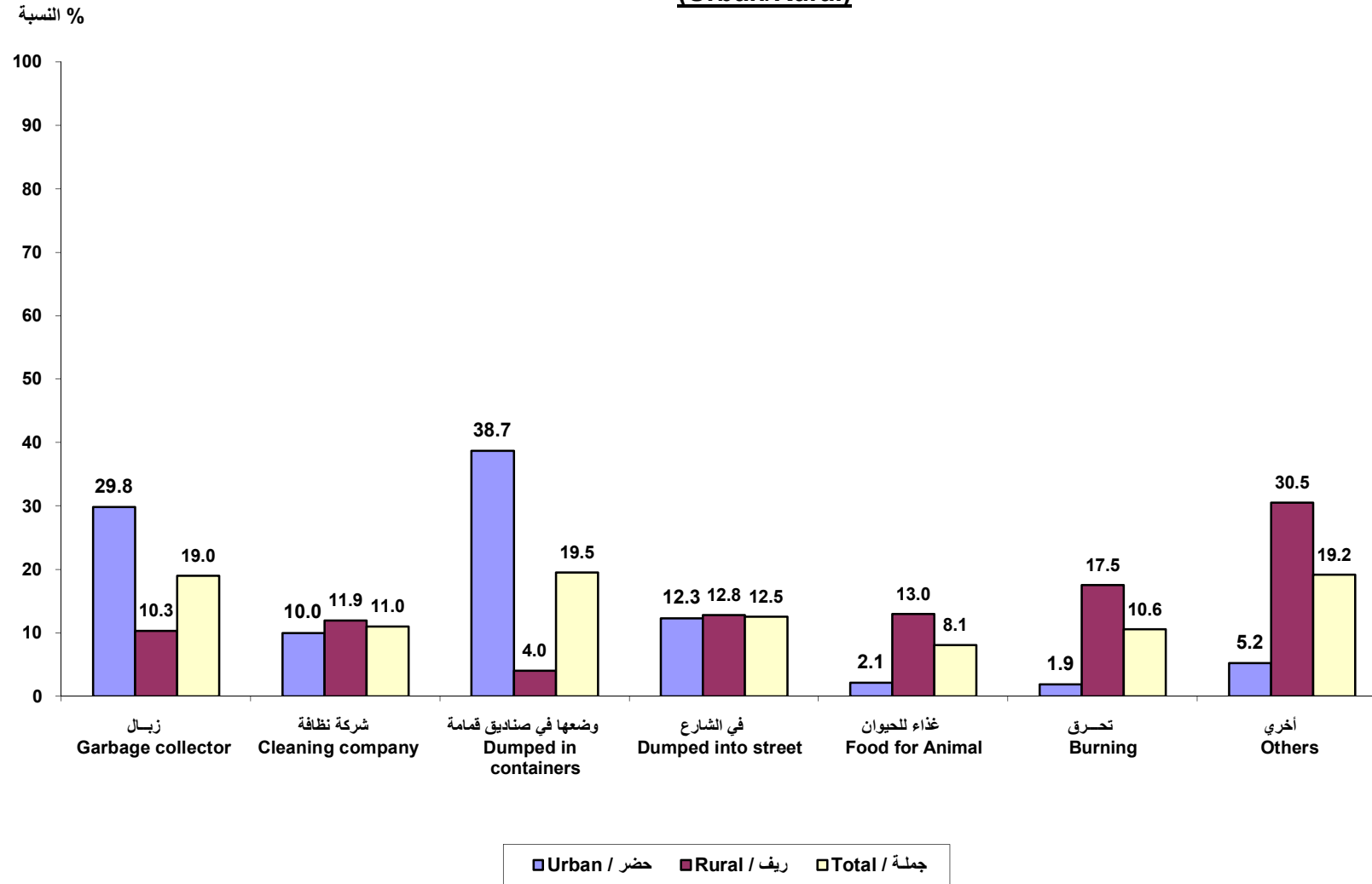
التوزيع النسبي لأسر العينة طبقا لإتصال المسكن بمرفق الصرف الصحي، وفقا لمحل الإقامة (حضر/ريف)

Percentage Distribution of Household by Connection of Dwelling with Sewerage System According to Place of Residence (Urban/Rural)



التوزيع النسبي لأسر العينة طبقا لأسلوب التخلص من القمامة، وفقا لمحل الإقامة (حضر/ريف)

Percentage Distribution of Housholds by waste Disposal, According to Place of Residence (Urban/Rural)



الباب الأول: خصائص الأسر والأفراد

Section 1: Characteristics of Households and Individuals

جدول ١-١ : التوزيع النسبى لأسر العينة طبقا لنوع المسكن، وفقا لحجم الأسرة - جملة الجمهورية

Table 1-1 : Percentage Distribution of Households by Housing Type, According to Household Size - Total Egypt

Housing Type	Household Size حجم الأسرة								نوع المسكن
	الإجمالي Total	٨ أفراد فأكثر 8 Persons or more	٦ - ٧ أفراد 6-7 Persons	٥ أفراد 5 Persons	٤ أفراد 4 Persons	٣ أفراد 3 Persons	فردان 2 Persons	فرد واحد 1 Person	
Apartment	73.5	38.1	63.5	77.0	81.4	79.4	76.6	70.3	شقة
More than one Apartment	2.0	9.4	3.7	2.0	0.9	0.9	0.6	0.1	أكثر من شقة
Villa	0.5	1.5	0.5	0.6	0.4	0.2	0.2	0.2	فيلا
Rural house	18.3	49.0	27.9	16.3	12.5	13.4	14.1	12.7	منزل ريفى
Room or more in a dwelling	4.3	1.7	3.5	3.2	4.0	4.3	6.0	10.4	غرفة أو أكثر فى وحدة سكنية
Separate room or more	1.5	0.4	0.9	0.8	0.9	1.8	2.3	6.1	غرفة مستقلة أو أكثر
Others	0.0	0.0	0.0	0.0	0.0	0.0	0.1	0.2	مسكن جوازى
Total	100	100	100	100	100	100	100	100	الإجمالي
No. of H.H.	15057	762	2683	3373	3460	2117	1681	981	عدد الأسر

جدول ١-٢ : التوزيع النسبى لأسر العينة طبقا لنوع المسكن، وفقا لحجم الأسرة - حضر الجمهورية

Table 1-2 : Percentage Distribution of Households by Housing Type, According to Household Size - Urban Egypt

Housing Type	Household Size حجم الأسرة								نوع المسكن
	الإجمالي Total	٨ أفراد فأكثر 8 Persons or more	٦ - ٧ أفراد 6-7 Persons	٥ أفراد 5 Persons	٤ أفراد 4 Persons	٣ أفراد 3 Persons	فردان 2 Persons	فرد واحد 1 Person	
Apartment	89.8	69.1	86.0	91.1	93.5	91.3	90.1	85.4	شقة
More than one Apartment	1.5	7.1	3.2	2.1	0.6	0.8	0.7	0.2	أكثر من شقة
Villa	0.3	1.4	0.3	0.2	0.4	0.2	0.3	0.2	فيلا
Rural house	3.7	18.4	6.7	3.5	2.5	2.4	2.7	2.3	منزل ريفى
Room or more in a dwelling	2.5	2.9	2.3	1.7	1.6	2.8	3.5	5.9	غرفة أو أكثر فى وحدة سكنية
Separate room or more	2.1	1.1	1.6	1.4	1.5	2.5	2.5	5.8	غرفة مستقلة أو أكثر
Others	0.0	0.0	0.0	0.0	0.0	0.0	0.2	0.2	مسكن جوازى
Total	100	100	100	100	100	100	100	100	الإجمالي
No. of H.H.	6731	170	935	1486	1674	1018	873	574	عدد الأسر

جدول ١-٣ : التوزيع النسبي لأسر العينة طبقا لنوع المسكن، وفقا لحجم الأسرة - ريف الجمهورية

Table 1-3 : Percentage Distribution of Households by Housing Type, According to Household Size - Rural Egypt

Housing Type	Household Size حجم الأسرة								نوع المسكن
	الإجمالي Total	٨ أفراد فأكثر 8 Persons or more	٦ - ٧ أفراد 6-7 Persons	٥ أفراد 5 Persons	٤ أفراد 4 Persons	٣ أفراد 3 Persons	فردان 2 Persons	فرد واحد 1 Person	
Apartment	60.3	29.2	51.5	66.0	70.0	68.4	61.9	48.9	شقة
More than one Apartment	2.4	10.0	3.9	2.0	1.1	1.0	0.6	0.0	أكثر من شقة
Villa	0.6	1.5	0.7	0.9	0.3	0.3	0.1	0.2	فيلا
Rural house	30.0	57.8	39.2	26.3	21.9	23.5	26.6	27.4	منزل ريفي
Room or more in a dwelling	5.7	1.4	4.2	4.4	6.3	5.7	8.7	16.7	غرفة أو أكثر في وحدة سكنية
Separate room or more	1.0	0.2	0.5	0.4	0.4	1.2	2.1	6.4	غرفة مستقلة أو أكثر
Others	0.0	0.0	0.0	0.0	0.0	0.1	0.0	0.3	أخري
Total	100	100	100	100	100	100	100	100	الإجمالي
No. of H.H.	8326	592	1749	1887	1786	1099	807	407	عدد الأسر

جدول ١-٤ : التوزيع النسبي لأسر العينة طبقا لفئات السن لرب الأسرة ، وفقا لحجم الأسرة - جملة الجمهورية

Table 1-4 : Percentage Distribution of Households by Age Groups of H.H. Head, According to Household Size - Total Egypt

Age Groups of H.H. Head	Household Size حجم الأسرة								فئات السن لرب الأسرة
	الإجمالي Total	٨ أفراد فأكثر 8 Persons or more	٦ - ٧ أفراد 6-7 Persons	٥ أفراد 5 Persons	٤ أفراد 4 Persons	٣ أفراد 3 Persons	فردان 2 Persons	فرد واحد 1 Person	
Less than 20	0.2	0.0	0.1	0.0	0.1	0.1	0.8	0.6	أقل من ٢٠
20-	2.1	0.3	0.4	0.9	2.2	5.5	3.4	2.2	-٢٠
25-	7.5	2.2	2.5	4.8	12.6	14.3	7.3	2.0	-٢٥
30-	11.8	5.4	8.3	14.6	19.3	11.4	4.8	3.3	-٣٠
35-	11.6	9.5	15.7	17.9	12.9	5.2	4.5	2.2	-٣٥
40-	12.3	16.2	20.2	17.5	11.1	6.1	3.1	2.8	-٤٠
45-	12.3	17.4	19.1	16.4	10.6	7.0	5.2	4.9	-٤٥
50-	11.2	17.3	14.7	11.1	9.6	11.0	8.8	7.8	-٥٠
55-	10.4	11.4	8.7	8.0	9.4	14.2	13.4	11.9	-٥٥
60-	8.8	9.0	4.9	5.1	6.7	12.3	17.3	17.9	-٦٠
65+	11.9	11.3	5.4	3.8	5.5	13.0	31.3	44.3	+٦٥
Total	100	100	100	100	100	100	100	100	الإجمالي
No. of H.H.	15057	762	2683	3373	3460	2117	1681	981	عدد الأسر

جدول ١-٥ : التوزيع النسبي لأسر العينة طبقا لفئات السن لرب الأسرة ، وفقا لحجم الأسرة - حضر الجمهورية

Table 1-5 : Percentage Distribution of Households by Age Groups of H.H. Head, According to Household Size - Urban Egypt

Age Groups of H.H. Head	Household Size حجم الأسرة								فئات السن لرب الأسرة
	الإجمالي Total	٨ أفراد فأكثر 8 Persons or more	٦ - ٧ أفراد 6-7 Persons	٥ أفراد 5 Persons	٤ أفراد 4 Persons	٣ أفراد 3 Persons	فردان 2 Persons	فرد واحد 1 Person	
Less than 20	0.1	0.0	0.0	0.0	0.0	0.0	0.3	0.5	أقل من ٢٠
20-	1.4	0.0	0.2	0.7	1.1	2.6	2.7	2.1	-٢٠
25-	5.8	1.7	1.8	2.7	7.8	11.9	7.2	2.4	-٢٥
30-	9.6	2.4	6.2	9.9	16.5	9.9	4.2	4.5	-٣٠
35-	11.1	12.9	13.6	16.8	13.6	5.5	5.4	3.1	-٣٥
40-	12.2	12.5	20.4	19.7	12.1	6.7	3.5	3.1	-٤٠
45-	12.7	18.7	19.6	18.1	13.3	7.5	5.5	4.0	-٤٥
50-	12.0	18.0	17.3	13.1	10.5	12.1	8.9	7.6	-٥٠
55-	11.7	15.7	9.7	9.0	11.7	15.5	12.6	13.2	-٥٥
60-	10.1	9.1	5.2	6.0	7.3	14.7	17.8	17.5	-٦٠
65+	13.2	9.0	6.1	3.9	6.1	13.6	32.0	42.0	+٦٥
Total	100	100	100	100	100	100	100	100	الإجمالي
No. of H.H.	6731	170	935	1486	1674	1018	873	574	عدد الأسر

جدول ١-٦ : التوزيع النسبي لأسر العينة طبقا لفئات السن لرب الأسرة ، وفقا لحجم الأسرة - ريف الجمهورية

Table 1-6 : Percentage Distribution of Households by Age Groups of H.H. Head, According to Household Size - Rural Egypt

Age Groups of H.H. Head	Household Size حجم الأسرة								فئات السن لرب الأسرة
	الإجمالي Total	٨ أفراد فأكثر 8 Persons or more	٦ - ٧ أفراد 6-7 Persons	٥ أفراد 5 Persons	٤ أفراد 4 Persons	٣ أفراد 3 Persons	فردان 2 Persons	فرد واحد 1 Person	
Less than 20	0.2	0.0	0.1	0.0	0.1	0.2	1.4	0.8	أقل من ٢٠
20-	2.7	0.3	0.5	1.1	3.2	8.2	4.2	2.4	-٢٠
25-	8.8	2.3	2.8	6.4	17.0	16.5	7.4	1.6	-٢٥
30-	13.6	6.3	9.5	18.3	21.9	12.8	5.5	1.7	-٣٠
35-	12.0	8.5	16.8	18.7	12.2	5.0	3.4	0.9	-٣٥
40-	12.3	17.3	20.2	15.7	10.2	5.6	2.6	2.4	-٤٠
45-	11.9	17.1	18.8	15.0	8.1	6.4	4.9	6.0	-٤٥
50-	10.6	17.1	13.3	9.5	8.8	9.9	8.7	8.0	-٥٠
55-	9.2	10.2	8.2	7.1	7.3	13.0	14.4	10.1	-٥٥
60-	7.8	9.0	4.7	4.4	6.1	10.0	16.9	18.5	-٦٠
65+	10.8	12.0	5.1	3.8	4.9	12.5	30.6	47.6	+٦٥
Total	100	100	100	100	100	100	100	100	الإجمالي
No. of H.H.	8326	592	1749	1887	1786	1099	807	407	عدد الأسر

جدول ١-٧: التوزيع النسبي لأسر العينة طبقا لفئات السن لرب الأسرة ، وفقا لنوع رب الأسرة وحجم الأسرة - جملة الجمهورية

Table 1-7: Percentage Distribution of Households by Age Groups of H.H. Head, According to Sex of H.H. Head and Household Size - Total Egypt

أ- أرباب الأسر من الذكور								
a - Male Household Head								
Age Groups of H.H. Head	حجم الأسرة							
	فرد واحد	فردان	٣ أفراد	٤ أفراد	٥ أفراد	٦ - ٧ أفراد	٨ أفراد فأكثر	الإجمالي
	1 Person	2 Persons	3 Persons	4 Persons	5 Persons	6-7 Persons	8 Persons or more	Total
Less than 20	0.4	0.4	0.1	0.1	0.0	0.1	0.0	0.1
20-	4.1	3.1	4.6	2.1	0.9	0.3	0.3	1.8
25-	5.9	8.8	16.2	13.2	4.7	2.4	2.1	8.1
30-	11.4	5.8	13.3	20.3	14.8	8.2	5.9	13.2
35-	7.9	4.7	4.9	13.3	18.0	15.9	9.6	12.7
40-	7.6	2.9	4.7	10.6	17.9	20.8	17.0	13.3
45-	7.1	2.5	5.0	9.7	16.6	19.7	17.7	12.5
50-	5.4	5.3	9.7	9.3	11.2	14.9	17.3	10.9
55-	6.0	11.8	14.5	9.6	7.8	8.7	11.5	9.9
60-	9.9	18.3	12.8	6.5	4.6	4.6	8.7	7.8
65+	34.3	36.4	14.2	5.2	3.5	4.5	10.0	9.7
Total	100	100	100	100	100	100	100	100
No. of H.H.	248	1210	1601	3038	3082	2495	697	12370

(تابع) جدول ١-٧: التوزيع النسبي لأسر العينة طبقا لفئات السن لرب الأسرة ، وفقا لنوع رب الأسرة وحجم الأسرة - جملة الجمهورية

(Cont.)Table 1-7: Percentage Distribution of Households by Age Groups of H.H. Head, According to Sex of H.H. Head and Household Size -Total Egypt

b – Female Household Head									ب- أرباب الأسر من الإناث
Age Groups of H.H. Head	Household Size حجم الأسرة								فئات السن لرب الأسرة
	الإجمالي Total	٨ أفراد فأكثر 8 Persons or more	٦ - ٧ أفراد 6-7 Persons	٥ أفراد 5 Persons	٤ أفراد 4 Persons	٣ أفراد 3 Persons	فردان 2 Persons	فرد واحد 1 Person	
Less than 20	0.5	0.0	0.0	0.0	0.0	0.0	1.7	0.7	أقل من ٢٠
20-	3.5	0.0	1.0	1.4	3.0	8.4	4.4	1.5	٢٠-
25-	4.6	2.8	3.9	6.0	7.8	8.2	3.4	0.8	٢٥-
30-	5.6	0.0	10.3	13.0	11.7	5.4	2.2	0.6	٣٠-
35-	6.4	8.5	13.2	16.6	9.8	6.3	3.9	0.3	٣٥-
40-	7.8	7.4	12.9	12.8	15.0	10.6	3.5	1.2	٤٠-
45-	11.1	14.8	11.3	13.4	17.1	13.1	12.2	4.1	٤٥-
50-	12.5	17.9	12.5	9.6	11.8	14.8	17.8	8.6	٥٠-
55-	12.6	10.9	8.6	9.9	8.0	13.1	17.8	13.9	٥٥-
60-	13.5	12.4	8.8	9.8	8.0	10.7	14.9	20.7	٦٠-
65+	21.9	25.2	17.6	7.6	7.7	9.3	18.3	47.7	٦٥+
Total	100	100	100	100	100	100	100	100	الإجمالي
No. of H.H.	2687	65	188	291	422	516	471	733	عدد الأسر

جدول ٨-١ : التوزيع النسبي لأسر العينة طبقا للحالة الزوجية لرب الأسرة ، وفقا لحجم الأسرة - جملة الجمهورية

Table 1-8 : Percentage Distribution of Households by Marital Status of H.H. Head, According to Household Size - Total Egypt

Marital Status of H.H. Head	Household Size حجم الأسرة								الحالة الزوجية لرب الأسرة
	الإجمالي Total	٨ أفراد فأكثر 8 Persons or more	٦ - ٧ أفراد 6-7 Persons	٥ أفراد 5 Persons	٤ أفراد 4 Persons	٣ أفراد 3 Persons	فردان 2 Persons	فرد واحد 1 Person	
Below age	0.0	0.0	0.0	0.0	0.0	0.0	0.0	0.1	أقل من السن
Never married	1.7	0.3	0.2	0.3	0.4	2.0	3.9	11.9	لم يتزوج أبدا
Contract	0.0	0.0	0.0	0.0	0.0	0.0	0.1	0.3	عقد قران
Married	82.0	90.6	94.0	93.3	90.2	78.9	67.7	6.0	متزوج
Divorced	1.5	0.6	0.2	0.5	1.0	1.8	2.5	8.7	مطلق
Widowed	14.7	8.6	5.6	5.8	8.4	17.3	25.8	73.0	أرمل
Total	100	100	100	100	100	100	100	100	الإجمالي
No. of H.H.	15057	762	2683	3373	3460	2117	1681	981	عدد الأسر

جدول ٩-١ : التوزيع النسبي لأسر العينة طبقا للحالة الزوجية لرب الأسرة ، وفقا لحجم الأسرة - حضر الجمهورية

Table 1-9 : Percentage Distribution of Households by Marital Status of H.H. Head, According to Household Size - Urban Egypt

Marital Status of H.H. Head	Household Size حجم الأسرة								الحالة الزوجية لرب الأسرة
	الإجمالي Total	٨ أفراد فأكثر 8 Persons or more	٦ - ٧ أفراد 6-7 Persons	٥ أفراد 5 Persons	٤ أفراد 4 Persons	٣ أفراد 3 Persons	فردان 2 Persons	فرد واحد 1 Person	
Below age	0.0	0.0	0.0	0.0	0.0	0.0	0.0	0.0	أقل من السن
Never married	2.6	0.0	0.3	0.3	0.5	2.9	5.0	14.9	لم يتزوج أبدا
Contract	0.1	0.0	0.0	0.0	0.0	0.0	0.1	0.5	عقد قران
Married	78.3	90.7	93.9	92.9	89.1	76.0	63.7	6.6	متزوج
Divorced	2.3	1.4	0.3	1.0	1.4	2.8	3.1	9.5	مطلق
Widowed	16.8	7.8	5.5	5.9	9.1	18.3	28.0	68.5	أرمل
Total	100	100	100	100	100	100	100	100	الإجمالي
No. of H.H.	6731	170	935	1486	1674	1018	873	574	عدد الأسر

جدول ١٠-١ : التوزيع النسبي لأسر العينة طبقا للحالة الزوجية لرب الأسرة ، وفقا لحجم الأسرة - ريف الجمهورية

Table 1-10 : Percentage Distribution of Households by Marital Status of H.H. Head, According to Household Size - Rural Egypt

Marital Status of H.H. Head	Household Size حجم الأسرة								الحالة الزوجية لرب الأسرة
	الإجمالي Total	٨ أفراد فأكثر 8 Persons or more	٦ - ٧ أفراد 6-7 Persons	٥ أفراد 5 Persons	٤ أفراد 4 Persons	٣ أفراد 3 Persons	فردان 2 Persons	فرد واحد 1 Person	
Below age	0.0	0.0	0.0	0.0	0.0	0.0	0.0	0.3	أقل من السن
Never married	1.0	0.4	0.1	0.3	0.4	1.1	2.7	7.7	لم يتزوج أبدا
Contract	0.0	0.0	0.0	0.0	0.0	0.0	0.0	0.0	عقد قران
Married	85.0	90.5	94.1	93.6	91.3	81.7	72.0	5.2	متزوج
Divorced	0.9	0.3	0.1	0.2	0.6	0.8	1.8	7.5	مطلق
Widowed	13.1	8.8	5.6	5.8	7.7	16.4	23.5	79.4	أرمل
Total	100	100	100	100	100	100	100	100	الإجمالي
No. of H.H.	8326	592	1749	1887	1786	1099	807	407	عدد الأسر

جدول ١-١١: التوزيع النسبي لأسر العينة طبقا للحالة الزوجية لرب الأسرة ، وفقا لنوع رب الأسرة وحجم الأسرة - جملة الجمهورية

Table 1-11: Percentage Distribution of Households by Marital Status of H.H Head, According to Sex of H.H. Head and Household Size - Total Egypt

a – Male Households Head									أ – أرباب الأسر من الذكور
Marital Status of H.H. Head	Household Size حجم الأسرة								الحالة الزوجية لرب الأسرة
	الإجمالي Total	٨ أفراد فأكثر 8 Persons or more	٦ - ٧ أفراد 6-7 Persons	٥ أفراد 5 Persons	٤ أفراد 4 Persons	٣ أفراد 3 Persons	فردان 2 Persons	فرد واحد 1 Person	
Below age	0.0	0.0	0.0	0.0	0.0	0.0	0.0	0.0	أقل من السن
Never married	1.5	0.3	0.2	0.3	0.5	2.1	4.3	28.4	لم يتزوج أبدا
Contract	0.0	0.0	0.0	0.0	0.0	0.0	0.1	0.8	عقد قران
Married	95.2	97.7	98.6	98.5	97.9	95.3	89.2	11.2	متزوج
Divorced	0.7	0.0	0.0	0.2	0.3	0.2	1.2	21.4	مطلق
Widowed	2.5	2.0	1.2	0.9	1.3	2.4	5.2	38.3	أرمل
Total	100	100	100	100	100	100	100	100	الإجمالي
No. of H.H.	12370	697	2495	3082	3038	1601	1210	248	عدد الأسر

(تابع) جدول ١-١١: التوزيع النسبي لأسر العينة طبقا للحالة الزوجية لرب الأسرة ، وفقا لنوع رب الأسرة وحجم الأسرة - جملة الجمهورية

(Cont.)Table 1-11: Percentage Distribution of Households by Marital Status of H.H. Head, According to Sex of H.H. Head and Household Size - Total Egypt

ب – Female Households Head									ب- أرباب الأسر من الأناث
Marital Status of H.H. Head	Household Size								الحالة الزوجية لرب الأسرة
	الإجمالي Total	٨ أفراد فأكثر 8 Persons or more	٦ - ٧ أفراد 6-7 Persons	٥ أفراد 5 Persons	٤ أفراد 4 Persons	٣ أفراد 3 Persons	فردان 2 Persons	فرد واحد 1 Person	
Below age	0.0	0.0	0.0	0.0	0.0	0.0	0.0	0.2	أقل من السن
Never married	2.6	0.0	0.4	0.0	0.3	1.7	3.0	6.3	لم يتزوج أبدا
Contract	0.0	0.0	0.0	0.0	0.0	0.0	0.0	0.1	عقد قران
Married	21.1	14.8	33.9	38.1	34.9	28.3	12.3	4.3	متزوج
Divorced	5.1	6.8	2.3	3.8	5.7	6.5	5.8	4.4	مطلق
Widowed	71.1	78.4	63.4	58.2	59.1	63.6	78.9	84.7	أرمل
Total	100	100	100	100	100	100	100	100	الإجمالي
No. of H.H.	2687	65	188	291	422	516	471	733	عدد الأسر

جدول ١-١٢ : التوزيع النسبي لأسر العينة طبقا للحالة التعليمية لرب الأسرة ، وفقا لحجم الأسرة - جملة الجمهورية

Table 1-12 : Percentage Distribution of Households by Educational Status of H.H. Head , According to Household Size - Total Egypt

Educational Status of H.H. Head	حجم الأسرة Household Size								الحالة التعليمية لرب الأسرة
	الإجمالي Total	٨ أفراد فأكثر 8 Persons or more	٦ - ٧ أفراد 6-7 Persons	٥ أفراد 5 Persons	٤ أفراد 4 Persons	٣ أفراد 3 Persons	فردان 2 Persons	فرد واحد 1 Person	
Illiterate	32.6	45.6	33.0	25.0	23.1	33.3	42.6	61.9	أمي
Read and write	10.6	13.9	10.8	10.0	10.2	10.7	11.8	8.9	يقرأ ويكتب
Literacy Certificate	1.8	3.0	2.5	2.4	1.5	1.3	1.2	0.7	شهادة محو الأمية
Below Intermediate	12.1	10.2	13.3	12.7	12.8	11.2	11.1	9.5	شهادة أقل من المتوسط
Intermediate	25.3	19.7	24.8	30.2	30.2	24.2	19.1	9.6	شهادة متوسطة
Above Intermediate and less than University	4.0	2.9	4.2	4.9	4.6	3.8	2.6	2.4	شهادة فوق المتوسط
University and over	13.6	4.7	11.5	14.9	17.6	15.5	11.5	7.1	شهادة جامعية فأعلى
Total	100	100	100	100	100	100	100	100	الإجمالي
No. of H.H.	15057	762	2683	3373	3460	2117	1681	981	عدد الأسر

جدول ١٣-١ : التوزيع النسبي لأسر العينة طبقا للحالة التعليمية لرب الأسرة ، وفقا لحجم الأسرة - حضر الجمهورية

Table 1-13 : Percentage Distribution of Households by Educational Status of H.H. Head, According to Household Size - Urban Egypt

Educational Status of H.H. Head	حجم الأسرة Household Size								الحالة التعليمية لرب الأسرة
	الإجمالي Total	٨ أفراد فأكثر 8 Persons or more	٦ - ٧ أفراد 6-7 Persons	٥ أفراد 5 Persons	٤ أفراد 4 Persons	٣ أفراد 3 Persons	فردان 2 Persons	فرد واحد 1 Person	
Illiterate	23.7	35.3	24.6	17.0	15.4	24.4	31.7	46.6	أمي
Read and write	9.9	14.4	10.3	9.4	9.1	9.3	11.1	10.7	يقرأ ويكتب
Literacy Certificate	1.5	2.8	1.8	2.2	1.2	1.1	0.9	1.0	شهادة محو الأمية
Below Intermediate	13.8	17.5	14.9	14.9	13.6	12.6	12.3	13.6	شهادة أقل من المتوسط
Intermediate	25.5	20.0	25.0	30.8	29.6	22.5	21.6	13.3	شهادة متوسطة
Above Intermediate and less than University	5.1	3.9	5.7	5.5	5.5	4.7	4.4	3.7	شهادة فوق المتوسط
University and over	20.6	6.1	17.7	20.2	25.6	25.4	18.1	11.0	شهادة جامعية فأعلى
Total	100	100	100	100	100	100	100	100	الإجمالي
No. of H.H.	6731	170	935	1486	1674	1018	873	574	عدد الأسر

جدول ١٤-١ : التوزيع النسبي لأسر العينة طبقا للحالة التعليمية لرب الأسرة ، وفقا لحجم الأسرة - ريف الجمهورية

Table 1-14 : Percentage Distribution of Households by Educational Status of H.H. Head, According to Household Size - Rural Egypt

Educational Status of H.H. head	حجم الأسرة Household Size								الحالة التعليمية لرب الأسرة
	الإجمالي Total	٨ أفراد فأكثر 8 Persons or more	٦ - ٧ أفراد 6-7 Persons	٥ أفراد 5 Persons	٤ أفراد 4 Persons	٣ أفراد 3 Persons	فردان 2 Persons	فرد واحد 1 Person	
Illiterate	39.7	48.6	37.6	31.3	30.3	41.5	54.4	83.3	أمي
Read and write	11.2	13.7	11.0	10.5	11.2	11.9	12.7	6.4	يقرأ ويكتب
Literacy Certificate	2.1	3.1	2.8	2.6	1.8	1.5	1.6	0.2	شهادة محو الأمية
Below Intermediate	10.7	8.1	12.4	10.9	12.0	9.9	9.9	3.8	شهادة أقل من المتوسط
Intermediate	25.1	19.6	24.7	29.7	30.8	25.7	16.3	4.3	شهادة متوسطة
Above Intermediate and less than University	3.2	2.6	3.4	4.4	3.7	3.0	0.8	0.5	شهادة فوق المتوسط
University and over	7.9	4.3	8.1	10.6	10.2	6.4	4.3	1.4	شهادة جامعية فأعلى
Total	100	100	100	100	100	100	100	100	الإجمالي
No. of H.H.	8326	592	1749	1887	1786	1099	807	407	عدد الأسر

جدول ١-١٥: التوزيع النسبي لأسر العينة طبقا للحالة التعليمية لرب الأسرة ، وفقا لنوع رب الأسرة وحجم الأسرة - جملة الجمهورية

Table 1-15: Percentage Distribution of Households by Educational Status of H.H. Head, According to Sex of H.H. Head and Household Size - Total Egypt

أ- أرباب الأسر من الذكور								
Educational Status of H.H. Head	حجم الأسرة Household Size							
	الإجمالي Total	٨ أفراد فأكثر 8 Persons or more	٦ - ٧ أفراد 6-7 Persons	٥ أفراد 5 Persons	٤ أفراد 4 Persons	٣ أفراد 3 Persons	فردان 2 Persons	فرد واحد 1 Person
أمية	26.3	41.9	29.8	22.1	19.5	27.5	35.9	30.1
يقرأ ويكتب	11.3	14.8	11.2	10.2	10.6	12.0	12.9	12.2
شهادة محو الأمية	2.2	3.3	2.6	2.5	1.7	1.6	1.5	1.9
شهادة أقل من المتوسط	13.0	10.7	13.7	13.1	12.9	12.5	12.5	15.9
شهادة متوسطة	27.7	21.2	26.0	31.1	31.7	24.9	21.2	21.3
شهادة فوق المتوسط	4.4	3.0	4.5	5.2	4.8	4.0	2.9	3.3
شهادة جامعية فأعلي	15.1	5.0	12.1	15.8	18.9	17.4	13.1	15.3
Total	100	100	100	100	100	100	100	100
No. of H.H.	12370	697	2495	3082	3038	1601	1210	248

(تابع) جدول ١-١٥: التوزيع النسبي لأسر العينة طبقا للحالة التعليمية لرب الأسرة ، وفقا لنوع رب الأسرة وحجم الأسرة - جملة الجمهورية

(Cont.)Table 1-15: Percentage Distribution of Households by Educational Status of H.H.Head , According to Sex of H.H. Head and Household Size - Total Egypt

b – Female Households Head									ب- أرباب الأسر من الأناث
Educational Status of H.H. Head	Household Size حجم الأسرة								الحالة التعليمية لرب الأسرة
	الإجمالي Total	٨ أفراد فأكثر 8 Persons or more	٦ - ٧ أفراد 6-7 Persons	٥ أفراد 5 Persons	٤ أفراد 4 Persons	٣ أفراد 3 Persons	فردان 2 Persons	فرد واحد 1 Person	
Illiterate	61.3	85.4	76.1	55.6	49.0	51.1	59.9	72.6	مي
Read and write	7.4	3.3	5.1	7.7	7.0	6.5	9.1	7.8	يقرأ ويكتب
Literacy Certificate	0.4	0.0	0.0	1.3	0.3	0.4	0.5	0.3	شهادة محو الأمية
Below Intermediate	8.1	4.6	6.9	8.0	12.0	7.2	7.7	7.4	شهادة أقل من المتوسط
Intermediate	14.1	3.2	8.8	20.6	19.8	21.8	13.4	5.6	شهادة متوسطة
Above Intermediate and less than University	2.3	2.1	0.0	1.7	3.2	3.4	2.0	2.0	شهادة فوق المتوسط
University and over	6.5	1.4	3.1	5.2	8.7	9.7	7.3	4.3	شهادة جامعية فاعلي
Total	100	100	100	100	100	100	100	100	إجمالي
No. of H.H.	2687	65	188	291	422	516	471	733	عدد الأسر

جدول ١-١٦ : التوزيع النسبي لأفراد أسر العينة طبقا للحالة التعليمية ، وفقا للنوع - جملة الجمهورية

Table 1-16 : Percentage Distribution of H.H. Members by Educational Status, According to Sex - Total Egypt

الحالة التعليمية	ذكور Males	أناث Females	جملة Total	Educational Status
أقل من السن	22.0	21.5	21.7	Below age
أمية	13.5	25.6	19.5	Illiterate
يقرأ ويكتب	12.1	9.4	10.8	Read and Write
شهادة محو الأمية	0.9	0.3	0.6	Literacy Certificate
شهادة أقل من المتوسط	19.7	17.2	18.5	Below Intermediate
شهادة متوسطة	20.5	17.2	18.8	Intermediate
شهادة فوق المتوسط	2.4	1.8	2.1	Above Intermediate and less than University
شهادة جامعية فأعلى	8.8	7.0	7.9	University and over
الإجمالي	100	100	100	Total
عدد الأفراد	32638	32531	65169	No. of H.H. Members

جدول ١٧-١ : التوزيع النسبي لأفراد أسر العينة طبقاً للحالة التعليمية ، وفقاً للنوع - حضر الجمهورية

Table 1-17 : Percentage Distribution of H.H. Members by Educational Status, According to Sex - Urban Egypt

الحالة التعليمية	ذكور Males	أناث Females	جملة Total	Educational Status
أقل من السن	19.7	18.9	19.3	Below age
أمية	9.7	17.6	13.7	Illiterate
يقرأ ويكتب	11.2	9.7	10.4	Read and Write
شهادة محو الأمية	0.8	0.3	0.5	Literacy Certificate
شهادة أقل من المتوسط	19.9	17.6	18.7	Below Intermediate
شهادة متوسطة	21.4	20.5	21.0	Intermediate
شهادة فوق المتوسط	3.2	2.9	3.1	Above Intermediate and less than University
شهادة جامعية فأعلى	14.1	12.5	13.3	University and over
الإجمالي	100	100	100	Total
عدد الأفراد	13389	13453	26842	No. of H.H. Members

جدول ١-١٨ : التوزيع النسبي لأفراد أسر العينة طبقاً للحالة التعليمية ، وفقاً للنوع - ريف الجمهورية

Table 1-18 : Percentage Distribution of H.H. Members by Educational Status, According to Sex - Rural Egypt

الحالة التعليمية	ذكور Males	أناث Females	جملة Total	Educational Status
أقل من السن	23.6	23.3	23.4	Below age
أمية	16.0	31.2	23.6	Illiterate
يقرأ ويكتب	12.7	9.2	11.0	Read and Write
شهادة محو الأمية	1.0	0.4	0.7	Literacy Certificate
شهادة أقل من المتوسط	19.7	16.9	18.3	Below Intermediate
شهادة متوسطة	19.9	14.8	17.4	Intermediate
شهادة فوق المتوسط	1.9	1.0	1.4	Above Intermediate and less than University
شهادة جامعية فأعلى	5.2	3.2	4.2	University and over
الإجمالي	100	100	100	Total
عدد الأفراد	19249	19078	38326	No. of H.H. Members

جدول ١-١٩ : التوزيع النسبي لأسر العينة طبقا للحالة العملية لرب الأسرة ، وفقا لحجم الأسرة - جملة الجمهورية

Table 1-19 : Percentage Distribution of Households by Employment Status of H.H. Head, According to Household Size - Total Egypt

Employment Status of H.H. Head	Household Size حجم الأسرة								الحالة العملية لرب الأسرة
	الإجمالي Total	٨ أفراد فأكثر 8 Persons or more	٦ - ٧ أفراد 6-7 Persons	٥ أفراد 5 Persons	٤ أفراد 4 Persons	٣ أفراد 3 Persons	فردان 2 Persons	فرد واحد 1 Person	
Wage Worker	46.7	41.3	53.7	58.1	54.5	41.7	25.7	12.7	يعمل بأجر نقدي
Employer	18.5	35.0	24.6	18.7	16.5	16.0	16.8	3.7	صاحب عمل ويديره ويستخدم آخرين
Own Account Worker	9.8	9.8	9.4	10.7	11.1	9.2	8.2	7.6	يعمل لحسابه ولايستخدم أحد
Unpaid Family Worker	0.1	0.1	0.2	0.1	0.1	0.1	0.1	0.1	يعمل لدي الأسرة بدون أجر
Ever Worked Unemployed	0.6	0.7	0.7	0.8	0.6	0.6	0.3	0.2	متعطّل سبق له العمل
Never Worked Unemployed	0.1	0.0	0.0	0.0	0.0	0.2	0.2	0.3	متعطّل لم يسبق له العمل
Outside Labour Force	13.6	6.7	7.1	8.2	12.2	21.3	22.4	29.1	خارج قوة العمل
Outside Manpower	10.5	6.4	4.3	3.4	5.0	11.0	26.2	46.4	خارج القوي البشرية
Total	100	100	100	100	100	100	100	100	الإجمالي
No. of H.H.	15057	762	2683	3373	3460	2117	1681	981	عدد الأسر

جدول ١-٢٠ : التوزيع النسبي لأسر العينة طبقا للحالة العملية لرب الأسرة ، وفقا لحجم الأسرة - حضر الجمهورية

Table 1-20 : Percentage Distribution of Households by Employment Status of H.H. Head, According to Household Size - Urban Egypt

Employment Status of H.H. Head	Household Size حجم الأسرة								الحالة العملية لرب الأسرة
	الإجمالي Total	٨ أفراد فأكثر 8 Persons or more	٦ - ٧ أفراد 6-7 Persons	٥ أفراد 5 Persons	٤ أفراد 4 Persons	٣ أفراد 3 Persons	فردان 2 Persons	فرد واحد 1 Person	
Wage Worker	48.1	44.7	56.1	60.8	55.3	44.7	29.1	17.5	يعمل بأجر نقدي
Employer	11.0	23.7	16.7	12.5	10.5	9.6	8.0	2.5	صاحب عمل ويديره ويستخدم آخرين
Own Account Worker	10.2	12.4	10.8	11.5	12.1	8.1	7.8	6.2	يعمل لحسابه ولايستخدم أحد
Unpaid Family Worker	0.0	0.0	0.2	0.1	0.0	0.0	0.0	0.0	يعمل لدي الأسرة بدون أجر
Ever Worked Unemployed	0.9	1.2	1.5	1.0	0.9	0.6	0.4	0.2	متعطّل سبق له العمل
Never Worked Unemployed	0.1	0.0	0.1	0.0	0.0	0.1	0.3	0.5	متعطّل لم يسبق له العمل
Outside Labour Force	16.1	11.2	8.7	9.8	14.5	23.0	23.0	27.6	خارج قوة العمل
Outside Manpower	13.7	6.8	6.0	4.4	6.6	13.9	31.4	45.5	خارج القوي البشرية
Total	100	100	100	100	100	100	100	100	الإجمالي
No. of H.H.	6731	170	935	1486	1674	1018	873	574	عدد الأسر

جدول ١-٢١ : التوزيع النسبي لأسر العينة طبقا للحالة العملية لرب الأسرة ، وفقا لحجم الأسرة - ريف الجمهورية

Table 1-21 : Percentage Distribution of Households by Employment Status of H.H. Head, According to Household Size - Rural Egypt

Employment Status of H.H. Head	Household Size حجم الأسرة								الحالة العملية لرب الأسرة
	الإجمالي Total	٨ أفراد فأكثر 8 Persons or more	٦ - ٧ أفراد 6-7 Persons	٥ أفراد 5 Persons	٤ أفراد 4 Persons	٣ أفراد 3 Persons	فردان 2 Persons	فرد واحد 1 Person	
Wage Worker	45.6	40.3	52.4	56.0	53.7	39.0	22.0	5.8	يعمل بأجر نقدي
Employer	24.6	38.3	28.8	23.6	22.1	21.8	26.5	5.3	صاحب عمل ويديره ويستخدم آخرين
Own Account Worker	9.6	9.0	8.7	10.1	10.2	10.2	8.6	9.4	يعمل لحسابه ولايستخدم أحد
Unpaid Family Worker	0.2	0.2	0.2	0.1	0.2	0.2	0.1	0.2	يعمل لدي الأسرة بدون أجر
Ever Worked Unemployed	0.4	0.5	0.3	0.6	0.4	0.5	0.3	0.3	متعطّل سبق له العمل
Never Worked Unemployed	0.1	0.0	0.0	0.0	0.0	0.4	0.1	0.0	متعطّل لم يسبق له العمل
Outside Labour Force	11.7	5.4	6.2	7.0	10.0	19.7	21.7	31.2	خارج قوة العمل
Outside Manpower	7.9	6.2	3.4	2.7	3.4	8.2	20.6	47.7	خارج القوي البشرية
Total	100	100	100	100	100	100	100	100	الإجمالي
No. of H.H.	8326	592	1749	1887	1786	1099	807	407	عدد الأسر

جدول ١-٢٢: التوزيع النسبي لأسر العينة طبقا للحالة العملية لرب الأسرة ، وفقا لنوع رب الأسرة وحجم الأسرة - جملة الجمهورية

Table 1-22: Percentage Distribution of Households by Employment Status of H.H. Head, According to Sex of H.H. Head and Household Size - Total Egypt

أ- أرباب الأسر من الذكور								
a - Male Households Head	حجم الأسرة							
	فرد واحد	فردان	٣ أفراد	٤ أفراد	٥ أفراد	٦ - ٧ أفراد	٨ أفراد فأكثر	الحالة العملية لرب الأسرة
Employment Status of H.H. Head	1 Person	2 Persons	3 Persons	4 Persons	5 Persons	6-7 Persons	8 Persons or more	الإجمالي Total
Wage Worker	38.1	29.9	50.3	59.8	62.3	57.4	44.7	54.5
Employer	9.4	21.6	19.4	17.9	19.4	25.5	37.6	21.3
Own Account Worker	10.0	8.7	8.6	11.3	10.7	9.3	9.3	10.0
Unpaid Family Worker	0.0	0.0	0.0	0.1	0.0	0.2	0.0	0.1
Ever Worked Unemployed	1.0	0.5	0.7	0.7	0.8	0.7	0.7	0.7
Never Worked Unemployed	0.3	0.1	0.2	0.0	0.0	0.0	0.0	0.1
Outside Labour Force	8.6	10.7	9.2	5.8	4.0	3.7	3.5	5.8
Outside Manpower	32.7	28.5	11.4	4.4	2.7	3.2	4.2	7.5
Total	100	100	100	100	100	100	100	100
No. of H.H.	248	1210	1601	3038	3082	2495	697	12370

(تابع) جدول ١-٢٢: التوزيع النسبي لأسر العينة طبقا للحالة العملية لرب الأسرة ، وفقا لنوع رب الأسرة وحجم الأسرة - جملة الجمهورية

(Cont.)Table 1-22: Percentage Distribution of Households by Employment Status of H.H. Head, According to Sex of H.H. Head and Household Size - Total Egypt

b – Female Households Head									ب- أرباب الأسر من الأناث
Employment Status of H.H. Head	Household Size حجم الأسرة								الحالة العملية لرب الأسرة
	الإجمالي Total	٨ أفراد فأكثر 8 Persons or more	٦ - ٧ أفراد 6-7 Persons	٥ أفراد 5 Persons	٤ أفراد 4 Persons	٣ أفراد 3 Persons	فردان 2 Persons	فرد واحد 1 Person	
Wage Worker	10.9	5.5	4.1	13.2	15.8	14.9	14.9	4.0	يعمل بأجر نقدي
Employer	5.5	7.6	12.6	10.4	6.8	5.1	4.5	1.7	صاحب عمل ويديره ويستخدم آخرين
Own Account Worker	9.1	14.7	10.9	11.1	10.0	11.1	6.9	6.7	يعمل لحسابه ولايستخدم أحد
Unpaid Family Worker	0.3	1.6	0.0	1.0	0.3	0.4	0.2	0.1	يعمل لدي الأسرة بدون أجر
Ever Worked Unemployed	0.1	0.0	0.5	0.4	0.2	0.0	0.0	0.0	متعطل سبق له العمل
Never Worked Unemployed	0.2	0.0	0.0	0.0	0.0	0.2	0.4	0.3	متعطل لم يسبق له العمل
Outside Labour Force	49.8	40.9	52.6	53.1	57.7	58.6	52.5	36.0	خارج قوة العمل
Outside Manpower	24.1	29.7	19.3	10.8	9.2	9.7	20.5	51.0	خارج القوي البشرية
Total	100	100	100	100	100	100	100	100	الإجمالي
No. of H.H.	2687	65	188	291	422	516	471	733	عدد الأسر

جدول ٢٣-١ : التوزيع النسبي لأفراد أسر العينة طبقا للحالة العملية ، وفقا للنوع - جملة الجمهورية

Table 1-23 : Percentage Distribution of H.H. Members by Employment Status, According to Sex - Total Egypt

الحالة العملية	ذكور Males	أناث Females	جملة Total	Employment Status
يعمل بأجر نقدي	32.5	7.8	20.1	Wage Worker
صاحب عمل ويديره ويستخدم آخرين	8.7	0.7	4.7	Employer
يعمل لحسابه ولا يستخدم أحد	4.9	3.1	4.0	Own Account Worker
يعمل لدى الأسرة بدون أجر	2.6	4.7	3.6	Unpaid Family Worker
يعمل لدي الغير بدون أجر	0.1	0.1	0.1	Unpaid Others Worker
متعطل سبق له العمل	0.7	0.2	0.5	Ever Worked Unemployed
متعطل لم يسبق له العمل	0.9	1.2	1.1	Never Worked Unemployed
خارج قوة العمل	32.1	63.2	47.6	Outside Labour Force
خارج القوى البشرية	17.7	19.0	18.3	Outside Manpower
الإجمالي	100	100	100	Total
عدد الأفراد	32638	32531	65169	No. of H.H. Members

جدول ١-٢٤ : التوزيع النسبي لأفراد أسر العينة طبقا للحالة العملية ، وفقا للنوع - حضر الجمهورية

Table 1-24: Percentage Distribution of H.H. Members by Employment Status, According to Sex - Urban Egypt

الحالة العملية	ذكور Males	أناث Females	جملة Total	Employment Status
يعمل بأجر نقدي	35.0	11.9	23.4	Wage Worker
صاحب عمل ويديره ويستخدم آخرين	5.8	0.4	3.1	Employer
يعمل لحسابه ولا يستخدم أحد	5.9	1.4	3.7	Own Account Worker
يعمل لدى الأسرة بدون أجر	1.0	1.0	1.0	Unpaid Family Worker
يعمل لدي الغير بدون أجر	0.0	0.0	0.0	Unpaid Others Worker
متعطل سبق له العمل	1.2	0.3	0.8	Ever Worked Unemployed
متعطل لم يسبق له العمل	1.4	1.7	1.5	Never Worked Unemployed
خارج قوة العمل	32.9	66.1	49.5	Outside Labour Force
خارج القوى البشرية	16.7	17.2	17.0	Outside Manpower
الإجمالي	100	100	100	Total
عدد الأفراد	13389	13453	26842	No. of H.H. Members

جدول ١-٢٥ : التوزيع النسبي لأفراد أسر العينة طبقا للحالة العملية ، وفقا للنوع - ريف الجمهورية

Table 1-25: Percentage Distribution of H.H. Members by Employment Status, According to Sex - Rural Egypt

الحالة العملية	ذكور Males	أناث Females	جملة Total	Employment Status
يعمل بأجر نقدي	30.8	4.8	17.9	Wage Worker
صاحب عمل ويديره ويستخدم آخرين	10.7	0.9	5.8	Employer
يعمل لحسابه ولا يستخدم أحد	4.1	4.2	4.2	Own Account Worker
يعمل لدى الأسرة بدون أجر	3.7	7.3	5.5	Unpaid Family Worker
يعمل لدي الغير بدون أجر	0.1	0.1	0.1	Unpaid Others Worker
متعطّل سبق له العمل	0.3	0.1	0.2	Ever Worked Unemployed
متعطّل لم يسبق له العمل	0.5	0.9	0.7	Never Worked Unemployed
خارج قوة العمل	31.5	61.2	46.3	Outside Labour Force
خارج القوى البشرية	18.3	20.2	19.3	Outside Manpower
الإجمالي	100	100	100	Total
عدد الأفراد	19249	19078	38326	No. of H.H. Members

جدول ٢٦-١ : التوزيع النسبي لأسر العينة طبقا للمهنة الرئيسية لرب الأسرة ، وفقا لحجم الأسرة - جملة الجمهورية

Table 1-26 : Percentage Distribution of Households by Main Occupation of H.H. Head, According to Household Size - Total Egypt

Main Occupation of H.H. Head	حجم الأسرة Household Size								المهنة الرئيسية لرب الأسرة
	الإجمالي Total	٨ أفراد فأكثر 8 Persons or more	٦ - ٧ أفراد 6-7 Persons	٥ أفراد 5 Persons	٤ أفراد 4 Persons	٣ أفراد 3 Persons	فردان 2 Persons	فرد واحد 1 Person	
Legislators, Senior officials and managers	8.5	8.8	10.8	9.6	8.9	7.4	5.6	3.6	رجال التشريع وكبار المسؤولين والمديرون
Professionals	8.7	5.7	9.1	11.7	10.8	7.6	4.4	1.5	الأخصائيون (أصحاب المهن العلمية)
Technicians and associate, professionals	7.5	5.1	9.0	9.7	8.2	6.7	4.6	2.0	الفنيون ومساعدو الاخصائيون
Clerks	1.9	2.2	1.7	2.4	2.6	1.5	1.0	0.6	القائمون بالأعمال الكتابية ومن اليهم
Service workers and shop and market sales workers	6.8	4.0	6.9	7.4	8.6	7.2	4.7	3.6	العاملون في الخدمات ومحلات البيع
Skilled agricultural and fishery workers	16.8	34.8	21.6	15.5	14.9	15.0	16.7	4.9	المزارعون وعمال الزراعة والعاملون بالصيد المتخصصين
Craft and related trades workers	11.0	10.4	12.7	13.7	13.2	8.7	5.7	3.1	الحرفيون ومن اليهم
Plant and machine operators and assemblers	8.0	7.1	8.7	10.0	9.3	7.9	4.1	1.9	عمال تشغيل المصانع ومشغلو الماكينات وعمال تجميع مكونات الانتاج
Elementary occupations	6.7	8.7	8.0	8.3	6.4	5.7	4.5	3.0	عمال المهن العادية
N/A	24.2	13.1	11.4	11.7	17.1	32.5	48.8	75.8	أفراد لاينطبق عليهم بيان المهنة
Total	100	100	100	100	100	100	100	100	الإجمالي
No. of H.H.	15057	762	2683	3373	3460	2117	1681	981	عدد الأسر

جدول ٢٧-١ : التوزيع النسبي لأسر العينة طبقا للمهنة الرئيسية لرب الأسرة ، وفقا لحجم الأسرة - حضر الجمهورية

Table 1-27 : Percentage Distribution of Households by Main Occupation of H.H. Head, According to Household Size - Urban Egypt

Main Occupation of H.H. Head	حجم الأسرة Household Size								المهنة الرئيسية لرب الأسرة
	الإجمالي Total	٨ أفراد فأكثر 8 Persons or more	٦ - ٧ أفراد 6-7 Persons	٥ أفراد 5 Persons	٤ أفراد 4 Persons	٣ أفراد 3 Persons	فردان 2 Persons	فرد واحد 1 Person	
Legislators, Senior officials and managers	11.1	13.7	15.0	12.9	12.0	9.7	7.7	4.8	رجال التشريع وكبار المسؤولين والمديرون
Professionals	10.9	6.1	11.9	13.2	14.2	11.3	6.1	2.0	الأخصائيون (أصحاب المهن العلمية)
Technicians and associate, professionals	9.2	5.7	10.9	12.0	10.6	8.2	5.8	3.0	الفنيون ومساعدو الاخصائيون
Clerks	2.0	2.6	1.1	2.5	2.9	1.7	1.0	1.0	القائمون بالأعمال الكتابية ومن اليهم
Service workers and shop and market sales workers	7.0	3.9	6.5	8.2	8.1	6.9	5.6	4.6	العاملون في الخدمات ومحلات البيع
Skilled agricultural and fishery workers	3.0	14.2	4.9	2.6	2.6	1.9	2.8	0.5	المزارعون وعمال الزراعة والعاملون بالصيد المتخصصين
Craft and related trades workers	11.6	15.5	16.6	14.3	13.0	8.7	6.2	4.4	الحرفيون ومن اليهم
Plant and machine operators and assemblers	8.9	9.5	10.3	12.3	9.8	8.3	4.7	2.7	عمال تشغيل المصانع ومشغلو الماكينات وعمال تجميع مكونات الانتاج
Elementary occupations	6.5	10.6	8.0	7.8	5.7	6.4	5.5	3.5	عمال المهن العادية
N/A	29.8	18.0	14.8	14.2	21.1	36.9	54.7	73.6	أفراد لاينطبق عليهم بيان المهنة
Total	100	100	100	100	100	100	100	100	الإجمالي
No. of H.H.	6731	170	935	1486	1674	1018	873	574	عدد الأسر

جدول ٢٨-١ : التوزيع النسبي لأسر العينة طبقا للمهنة الرئيسية لرأس الأسرة ، وفقا لحجم الأسرة - ريف الجمهورية

Table 1-28 : Percentage Distribution of Households by Main Occupation of H.H. Head, According to Household Size - Rural Egypt

Main Occupation of H.H. Head	حجم الأسرة Household Size								المهنة الرئيسية لرأس الأسرة
	الإجمالي Total	٨ أفراد فأكثر 8 Persons or more	٦ - ٧ أفراد 6-7 Persons	٥ أفراد 5 Persons	٤ أفراد 4 Persons	٣ أفراد 3 Persons	فردان 2 Persons	فرد واحد 1 Person	
Legislators, Senior officials and managers	6.3	7.4	8.6	7.1	6.0	5.2	3.3	1.9	رجال التشريع وكبار المسؤولين والمديرون
Professionals	6.8	5.6	7.5	10.5	7.6	4.1	2.7	0.9	الأخصائيون (أصحاب المهن العلمية)
Technicians and associate, professionals	6.1	5.0	8.0	7.9	5.9	5.3	3.2	0.5	الفنيون ومساعدو الاخصائيون
Clerks	1.9	2.0	2.1	2.3	2.3	1.3	0.9	0.0	القائمون بالأعمال الكتابية ومن اليهم
Service workers and shop and market sales workers	6.7	4.1	7.1	6.7	9.1	7.4	3.7	2.2	العاملون في الخدمات ومحلات البيع
Skilled agricultural and fishery workers	28.0	40.8	30.6	25.6	26.3	27.1	31.7	11.3	المزارعون وعمال الزراعة والعاملون بالصيد المتخصصين
Craft and related trades workers	10.5	9.0	10.7	13.2	13.4	8.7	5.2	1.3	الحرفيون ومن اليهم
Plant and machine operators and assemblers	7.2	6.4	7.8	8.2	8.8	7.5	3.6	0.7	عمال تشغيل المصانع ومشغلو الماكينات وعمال تجميع مكونات الانتاج
Elementary occupations	6.8	8.1	8.0	8.7	7.1	5.0	3.3	2.4	عمال المهن العادية
N/A	19.6	11.7	9.6	9.7	13.4	28.3	42.5	78.9	أفراد لاينطبق عليهم بيان المهنة
Total	100	100	100	100	100	100	100	100	الإجمالي
No. of H.H.	8326	592	1749	1887	1786	1099	807	407	عدد الأسر

جدول ٢٩-١: التوزيع النسبي لأسر العينة طبقا للمهنة الرئيسية لرؤساء الأسر ، وفقا لنوع رؤساء الأسر وحجم الأسرة - جملة الجمهورية

Table 1-29: Percentage Distribution of Households by Main Occupation of H.H. Head, According to Sex and Household Size - Total Egypt

a – Male Households Head									أ – أرباب الأسر من الذكور
Main Occupation of H.H. Head	Household Size								المهنة الرئيسية لرب الأسرة
	الإجمالي Total	٨ أفراد فأكثر 8 Persons or more	٦ - ٧ أفراد 6-7 Persons	٥ أفراد 5 Persons	٤ أفراد 4 Persons	٣ أفراد 3 Persons	فردان 2 Persons	فرد واحد 1 Person	
Legislators, Senior officials and managers	9.7	9.6	11.6	10.3	9.5	8.5	6.7	7.1	رجال التشريع وكبار المسؤولين والمديرون
Professionals	9.9	6.2	9.6	12.5	11.6	8.4	4.2	4.7	الأخصائيون (أصحاب المهن العلمية)
Technicians and associate, professionals	8.5	5.3	9.6	10.4	8.8	7.5	5.2	3.8	الفنيون ومساعدو الاخصائيون
Clerks	2.2	2.4	1.8	2.6	2.9	1.7	1.1	1.5	القائمون بالأعمال الكتابية ومن اليهم
Service workers and shop and market sales workers	7.7	4.4	7.2	7.8	9.3	8.4	5.3	8.6	العاملون في الخدمات ومحلات البيع
Skilled agricultural and fishery workers	18.1	36.7	21.9	15.1	15.1	16.4	19.6	6.0	المزارعون وعمال الزراعة والعاملون بالصيد المتخصصين
Craft and related trades workers	13.2	11.1	13.6	14.9	15.0	11.3	7.7	11.5	الحرفيون ومن اليهم
Plant and machine operators and assemblers	9.6	7.7	9.4	10.9	10.5	10.4	5.6	6.6	عمال تشغيل المصانع ومشغلوا الماكينات وعمال تجميع مكونات الانتاج
Elementary occupations	7.7	9.0	8.4	8.7	7.1	6.7	5.3	8.8	عمال المهن العادية
N/A	13.4	7.7	6.9	6.7	10.2	20.8	39.2	41.5	أفراد لاينطبق عليهم بيان المهنة
Total	100	100	100	100	100	100	100	100	الإجمالي
No. of H.H.	12370	697	2495	3082	3038	1601	1210	248	عدد الأسر

(تابع) جدول ١-٢٩: التوزيع النسبي لأسر العينة طبقا للمهنة الرئيسية لرؤساء الأسر ، وفقا لنوع رؤساء الأسر وحجم الأسرة - جملة الجمهورية

(Cont.)Table 1-29: Percentage Distribution of Households by Main Occupation of H.H. Head, According to Sex and Household Size - Total Egypt

b – Female Households Head									ب- أرباب الأسر من الأناث
Main Occupation of H.H. Head	Household Size حجم الأسرة								المهنة الرئيسية لرب الأسرة
	الإجمالي Total	٨ أفراد فأكثر 8 Persons or more	٦ - ٧ أفراد 6-7 Persons	٥ أفراد 5 Persons	٤ أفراد 4 Persons	٣ أفراد 3 Persons	فردان 2 Persons	فرد واحد 1 Person	
Legislators, Senior officials and managers	2.8	0.0	0.3	2.1	4.2	3.9	2.7	2.4	رجال التشريع وكبار المسؤولين والمديرون
Professionals	3.2	0.0	1.3	3.2	4.7	5.0	5.0	0.5	الأخصائيون (أصحاب المهن العلمية)
Technicians and associate, professionals	2.8	3.9	1.2	2.5	4.1	4.3	2.8	1.4	الفنيون ومساعدو الاخصائيون
Clerks	0.6	0.0	0.5	1.0	0.7	1.0	0.7	0.3	القائمون بالأعمال الكتابية ومن اليهم
Service workers and shop and market sales workers	2.7	0.0	3.5	2.5	3.3	3.4	3.0	2.0	العاملون في الخدمات ومحلات البيع
Skilled agricultural and fishery workers	10.7	15.3	18.2	19.1	13.5	10.6	9.1	4.6	المزارعون وعمال الزراعة والعاملون بالصيد المتخصصين
Craft and related trades workers	0.6	3.1	1.2	0.7	0.7	0.8	0.4	0.3	الحرفيون ومن اليهم
Plant and machine operators and assemblers	0.4	1.6	0.0	0.9	0.3	0.2	0.4	0.3	عمال تشغيل المصانع ومشغلوا الماكينات وعمال تجميع مكونات الانتاج
Elementary occupations	2.2	5.5	2.1	4.2	1.7	2.3	2.4	1.1	عمال المهن العادية
N/A	74.0	70.6	71.8	63.9	66.8	68.5	73.5	87.4	أفراد لاينطبق عليهم بيان المهنة
Total	100	100	100	100	100	100	100	100	الإجمالي
No. of H.H.	2687	65	188	291	422	516	471	733	عدد الأسر

جدول ٣٠-١ : التوزيع النسبي لأفراد أسر العينة طبقا للمهنة الرئيسية ، وفقا للنوع - جملة الجمهورية

Table 1-30 : Percentage Distribution of Households Members by Main Occupation, According to Sex - Total Egypt

المهنة الرئيسية	ذكور Males	أناث Females	جملة Total	Main Occupation
رجال التشريع وكبار المسؤولين والمديرون	4.0	0.8	2.4	Legislators, Senior officials and managers
الأخصائيون (أصحاب المهن العلمية)	4.9	3.2	4.1	Professionals
الفنيون ومساعدو الاخصائيون	4.1	1.9	3.0	Technicians and associate, professionals
القائمون بالأعمال الكتابية ومن اليهم	1.0	0.6	0.8	Clerks
العاملون في الخدمات ومحلات البيع	5.4	1.5	3.4	Service workers and shop and market sales workers
المزارعون وعمال الزراعة والعاملون بالصيد المتخصصين	10.7	7.1	8.9	Skilled agricultural and fishery workers
الحرفيون ومن اليهم	9.9	0.3	5.1	Craft and related trades workers
عمال تشغيل المصانع ومشغلو الماكينات وعمال تجميع مكونات الانتاج	5.3	0.4	2.9	Plant and machine operators and assemblers
عمال المهن العادية	4.0	0.7	2.4	Elementary occupations
أفراد لا ينطبق عليهم بيان المهنة	50.6	83.4	67.0	N/A
الإجمالي	100	100	100	Total
عدد الافراد	32638	32531	65169	No. of H.H. Members

جدول ٣١-١ : التوزيع النسبي لأفراد أسر العينة طبقا للمهنة الرئيسية ، وفقا للنوع - حضر الجمهورية

Table 1-31 : Percentage Distribution of Households Members by Main Occupation, According to Sex - Urban Egypt

المهنة الرئيسية	ذكور Males	أناث Females	جملة Total	Main Occupation
رجال التشريع وكبار المسؤولين والمديرون	5.7	1.1	3.4	Legislators, Senior officials and managers
الأخصائيون (أصحاب المهن العلمية)	6.9	5.2	6.0	Professionals
الفنيون ومساعدو الأخصائيين	5.5	2.9	4.2	Technicians and associate, professionals
القائمون بالأعمال الكتابية ومن اليهم	1.2	1.0	1.1	Clerks
العاملون في الخدمات ومحلات البيع	6.6	1.7	4.2	Service workers and shop and market sales workers
المزارعون وعمال الزراعة والعاملون بالصيد المتخصصين	2.2	1.1	1.7	Skilled agricultural and fishery workers
الحرفيون ومن اليهم	10.3	0.3	5.3	Craft and related trades workers
عمال تشغيل المصانع ومشغلو الماكينات وعمال تجميع مكونات الانتاج	6.3	0.5	3.4	Plant and machine operators and assemblers
عمال المهن العادية	4.2	1.2	2.7	Elementary occupations
أفراد لا ينطبق عليهم بيان المهنة	51.0	85.0	68.1	N/A
الإجمالي	100	100	100	Total
عدد الأفراد	13389	13453	26842	No. of H.H. Members

جدول ٣٢-١ : التوزيع النسبي لأفراد أسر العينة طبقا للمهنة الرئيسية ، وفقا للنوع - ريف الجمهورية

Table 1-32 : Percentage Distribution of Households Members by Main Occupation, According to Sex - Rural Egypt

المهنة الرئيسية	ذكور Males	أناث Females	جملة Total	Main Occupation
رجال التشريع وكبار المسؤولين والمديرون	2.9	0.6	1.7	Legislators, Senior officials and managers
الأخصائيون (أصحاب المهن العلمية)	3.5	1.8	2.7	Professionals
الفنيون ومساعدو الأخصائيين	3.1	1.2	2.1	Technicians and associate, professionals
القائمون بالأعمال الكتابية ومن اليهم	0.9	0.3	0.6	Clerks
العاملون في الخدمات ومحلات البيع	4.5	1.4	3.0	Service workers and shop and market sales workers
المزارعون وعمال الزراعة والعاملون بالصيد المتخصصين	16.7	11.3	14.0	Skilled agricultural and fishery workers
الحرفيون ومن اليهم	9.7	0.3	5.0	Craft and related trades workers
عمال تشغيل المصانع ومشغلو الماكينات وعمال تجميع مكونات الانتاج	4.6	0.3	2.5	Plant and machine operators and assemblers
عمال المهن العادية	3.8	0.4	2.1	Elementary occupations
أفراد لا ينطبق عليهم بيان المهنة	50.3	82.3	66.3	N/A
الإجمالي	100	100	100	Total
عدد الأفراد	19249	19078	38326	No. of H.H. Members

جدول ٣٣-١ : التوزيع النسبي لأسر العينة طبقا للنشاط الإقتصادي الرئيسي لرب الأسرة ، وفقا لحجم الأسرة - جملة الجمهورية

Table 1-33 : Percentage Distribution of Households by Main Economic Activity of H.H. Head, According to Household Size - Total Egypt

Main Economic Activity of H.H. Head	Household Size حجم الأسرة								النشاط الإقتصادي الرئيسي لرب الأسرة
	الإجمالي Total	٨ أفراد فأكثر 8 Persons or more	٦ - ٧ أفراد 6-7 Persons	٥ أفراد 5 Persons	٤ أفراد 4 Persons	٣ أفراد 3 Persons	فردان 2 Persons	فرد واحد 1 Person	
Agriculture, Forestry And Fishing	17.2	35.4	22.2	16.1	15.2	15.5	16.8	4.9	الزراعة واستغلال الغابات وقطع الأشجار وصيد الأسماك
Mining And Quarrying	0.3	0.1	0.1	0.6	0.4	0.0	0.1	0.0	التعدين واستغلال المحاجر
Manufacturing	9.5	6.7	9.3	11.7	11.8	9.2	5.7	2.9	الصناعات التحويلية
Electricity, Gas, Steam and Air conditioning Supply	0.8	0.8	0.8	1.3	1.2	0.5	0.2	0.1	إمدادات الكهرباء والغاز والبخار وإمدادات تكييف الهواء
Water Supply,Sewerage,Waste Management And Remediation Activities	0.7	0.0	1.2	0.9	0.6	0.6	0.2	0.1	أنشطة الإمداد المائي وشبكات الصرف الصحي وإدارة ومعالجة النفايات
Construction	7.7	7.2	9.5	9.7	8.5	6.5	4.0	1.5	التشييد والبناء
Wholesale And Retail Trade, Repair of Motor Vehicles And Motorcycles	9.5	8.4	9.2	11.1	10.7	9.4	7.2	5.8	تجارة الجملة والتجزئة والإصلاح للمركبات ذات المحركات والدراجات النارية
Transportation and Storage	6.3	6.0	7.4	7.7	7.0	5.9	3.5	1.2	النقل والتخزين
Accommodation And Food Service Activities	1.7	1.4	1.6	2.0	2.4	1.4	1.0	0.5	أنشطة خدمات الغذاء والإقامة
Information and Communication	0.6	0.3	0.6	0.6	0.6	0.6	0.6	0.2	أنشطة المعلومات والإصلاات
Financial and Insurance Activities	0.5	0.1	0.4	0.8	0.7	0.2	0.3	0.3	أنشطة الوساطة المالية والتأمين
Real Estate Activities	0.1	0.1	0.0	0.1	0.1	0.1	0.1	0.0	أنشطة العقارات والتأجير
Professional Scientific and Technical Activities	1.1	0.3	1.1	1.4	1.6	0.8	0.4	0.6	الأنشطة العلمية والتقنية المتخصصة
Administrative And Support Service Activities	0.9	0.5	0.9	1.1	0.9	0.9	0.5	0.3	الأنشطة الإدارية وخدمات الدعم
Public Administration And Defence / Compulsory Social Security	8.2	9.0	11.1	9.9	8.7	6.9	4.4	2.0	أنشطة الإدارة العامة والدفاع والضمان الإجتماعي الإجباري
Education	6.3	5.8	8.3	7.8	7.3	5.0	3.1	1.4	التعليم
Human Health And Social Work Activities	1.5	1.2	1.4	1.8	1.8	1.4	1.1	0.8	الصحة وأنشطة العمل الإجتماعي
Arts, Entertainment And Recreation	0.3	0.3	0.3	0.3	0.6	0.2	0.3	0.3	الفنون والإبداع والتسلية
Other Service Activities	2.1	2.9	2.7	2.8	2.1	1.7	1.1	0.5	أنشطة الخدمات الأخرى
Activities of Households as Employers; Undifferentiated Goods and Services	0.6	0.3	0.5	0.7	0.6	0.6	0.6	0.7	خدمات أفراد الخدمة المنزلية الخاصة للأسر
Activities of Extraterritorial Organizations and Bodies	0.0	0.0	0.0	0.0	0.0	0.0	0.0	0.0	أنشطة المنظمات والهيئات الدولية والإقليمية والسفارات والقنصليات الأجنبية
N/A	24.2	13.1	11.4	11.7	17.1	32.5	48.8	75.8	أفراد لا ينطبق عليهم بيان النشاط الإقتصادي
Total	100	100	100	100	100	100	100	100	الإجمالي
No. of H.H.	15057	762	2683	3373	3460	2117	1681	981	عدد الأسر

جدول ١-٣٤ : التوزيع النسبي لأسر العينة طبقا للنشاط الإقتصادي الرئيسي لرب الأسرة ، وفقا لحجم الأسرة - حضر الجمهورية

Table 1-34 : Percentage Distribution of Households by Main Economic Activity of H.H. Head, According to Household Size - Urban Egypt

Main Economic Activity of H.H. Head	Household Size حجم الأسرة								النشاط الإقتصادي الرئيسي لرب الأسرة
	الإجمالي Total	٨ أفراد فأكثر 8 Persons or more	٦ - ٧ أفراد 6-7 Persons	٥ أفراد 5 Persons	٤ أفراد 4 Persons	٣ أفراد 3 Persons	فردان 2 Persons	فرد واحد 1 Person	
Agriculture, Forestry And Fishing	3.3	14.7	5.2	3.2	2.9	2.5	2.7	0.5	الزراعة واستغلال الغابات وقطع الأشجار وصيد الأسماك
Mining And Quarrying	0.3	0.0	0.1	0.9	0.4	0.1	0.1	0.0	التعدين واستغلال المحاجر
Manufacturing	11.5	10.5	13.2	14.2	13.3	10.8	7.3	4.3	الصناعات التحويلية
Electricity, Gas, Steam and Air conditioning Supply	1.1	1.2	1.3	2.0	1.5	0.5	0.1	0.0	إمدادات الكهرباء والغاز والبخار وإمدادات تكييف الهواء
Water Supply,Sewerage,Waste Management And Remediation Activities	0.8	0.0	1.3	1.2	0.7	0.6	0.3	0.2	أنشطة الإمداد المائي وشبكات الصرف الصحي وإدارة ومعالجة النفايات
Construction	7.6	8.8	10.7	9.8	7.6	6.7	4.5	2.3	التشييد والبناء
Wholesale And Retail Trade, Repair of Motor Vehicles And Motorcycles	12.1	14.8	12.5	14.3	12.5	12.5	9.4	7.0	تجارة الجملة والتجزئة والإصلاح للمركبات ذات المحركات والدراجات النارية
Transportation and Storage	7.4	7.2	9.9	9.9	7.9	6.8	3.8	1.9	النقل والتخزين
Accommodation And Food Service Activities	2.3	1.7	2.7	2.4	3.4	1.6	1.5	0.5	أنشطة خدمات الغذاء والإقامة
Information and Communication	0.9	0.0	1.2	0.9	0.8	1.0	1.1	0.4	أنشطة المعلومات والإصلاات
Financial and Insurance Activities	0.8	0.0	0.6	1.5	0.9	0.5	0.4	0.5	أنشطة الوساطة المالية والتأمين
Real Estate Activities	0.1	0.6	0.1	0.2	0.2	0.0	0.2	0.0	أنشطة العقارات والتأجير
Professional Scientific and Technical Activities	1.8	0.0	1.8	2.0	2.8	1.4	0.8	0.9	الأنشطة العلمية والتقنية المتخصصة
Administrative And Support Service Activities	1.3	0.3	1.4	1.8	1.6	1.0	0.8	0.6	الأنشطة الإدارية وخدمات الدعم
Public Adminstration And Defence / Compulsory Social Security	7.7	8.5	10.6	9.8	8.1	6.5	4.8	3.3	أنشطة الإدارة العامة والدفاع والضمان الإجتماعي الإجباري
Education	6.0	4.7	8.0	5.9	8.5	5.6	3.2	1.0	التعليم
Human Health And Social Work Activities	2.1	3.2	1.8	2.3	2.6	2.4	1.5	0.8	الصحة وأنشطة العمل الإجتماعي
Arts, Entertainment And Recreation	0.4	0.7	0.7	0.1	0.6	0.0	0.4	0.5	الفنون والإبداع والتسلية
Other Service Activities	1.7	4.6	1.4	2.1	1.6	1.7	1.5	0.5	أنشطة الخدمات الأخرى
Activities of Households as Employers; Undifferentiated Goods and Services	1.0	0.6	0.8	1.2	1.0	0.9	0.8	1.2	خدمات أفراد الخدمة المنزلية الخاصة للأسر
Activities of Extraterritorial Organizations and Bodies	0.0	0.0	0.0	0.0	0.0	0.0	0.0	0.0	أنشطة المنظمات والهيئات الدولية والإقليمية والسفارات والقنصليات الأجنبية
N/A	29.8	18.0	14.8	14.2	21.1	36.9	54.7	73.6	أفراد لا ينطبق عليهم بيان النشاط الإقتصادي
Total	100	100	100	100	100	100	100	100	الإجمالي
No. of H.H.	6731	170	935	1486	1674	1018	873	574	عدد الأسر

جدول ٣٥-١ : التوزيع النسبي لأسر العينة طبقا للنشاط الإقتصادي الرئيسي لرب الأسرة ، وفقا لحجم الأسرة - ريف الجمهورية

Table 1-35 : Percentage Distribution of Households by Main Economic Activity of H.H. Head, According to Household Size - Rural Egypt

Main Economic Activity of H.H. Head	Household Size حجم الأسرة								النشاط الإقتصادي الرئيسي لرب الأسرة
	الإجمالي Total	٨ أفراد فأكثر 8 Persons or more	٦ - ٧ أفراد 6-7 Persons	٥ أفراد 5 Persons	٤ أفراد 4 Persons	٣ أفراد 3 Persons	فردان 2 Persons	فرد واحد 1 Person	
Agriculture, Forestry And Fishing	28.5	41.3	31.2	26.4	26.7	27.5	32.1	11.3	الزراعة واستغلال الغابات وقطع الأشجار وصيد الأسماك
Mining And Quarrying	0.2	0.2	0.1	0.3	0.5	0.0	0.0	0.0	التعدين واستغلال المحاجر
Manufacturing	7.8	5.6	7.3	9.7	10.4	7.8	4.0	1.0	الصناعات التحويلية
Electricity, Gas, Steam and Air conditioning Supply	0.6	0.7	0.5	0.7	0.9	0.4	0.3	0.2	إمدادات الكهرباء والغاز والبخار وإمدادات تكييف الهواء
Water Supply,Sewerage,Waste Management And Remediation Activities	0.6	0.0	1.2	0.7	0.6	0.5	0.1	0.0	أنشطة الإمداد المائي وشبكات الصرف الصحي وإدارة ومعالجة النفايات
Construction	7.7	6.8	8.8	9.7	9.4	6.4	3.5	0.4	التشييد والبناء
Wholesale And Retail Trade, Repair of Motor Vehicles And Motorcycles	7.4	6.5	7.4	8.5	9.0	6.5	4.8	4.1	تجارة الجملة والتجزئة والإصلاح للمركبات ذات المحركات والدراجات النارية
Transportation and Storage	5.4	5.6	6.1	6.1	6.1	5.1	3.1	0.2	النقل والتخزين
Accommodation And Food Service Activities	1.3	1.4	1.0	1.6	1.6	1.3	0.5	0.3	أنشطة خدمات الغذاء والإقامة
Information and Communication	0.3	0.4	0.2	0.3	0.4	0.3	0.0	0.0	أنشطة المعلومات والإصلاات
Financial and Insurance Activities	0.3	0.2	0.3	0.2	0.6	0.0	0.2	0.0	أنشطة الوساطة المالية والتأمين
Real Estate Activities	0.0	0.0	0.0	0.1	0.0	0.1	0.0	0.0	أنشطة العقارات والتأجير
Professional Scientific and Technical Activities	0.5	0.3	0.7	0.8	0.5	0.3	0.0	0.0	الأنشطة العلمية والتقنية المتخصصة
Administrative And Support Service Activities	0.5	0.5	0.7	0.6	0.3	0.9	0.3	0.0	الأنشطة الإدارية وخدمات الدعم
Public Adminstration And Defence / Compulsory Social Security	8.7	9.1	11.4	9.9	9.3	7.3	3.8	0.3	أنشطة الإدارة العامة والدفاع والضمان الإجتماعي الإجباري
Education	6.6	6.1	8.4	9.3	6.1	4.4	3.0	1.9	التعليم
Human Health And Social Work Activities	1.0	0.7	1.2	1.5	1.0	0.5	0.6	0.9	الصحة وأنشطة العمل الإجتماعي
Arts, Entertainment And Recreation	0.3	0.2	0.2	0.4	0.5	0.3	0.1	0.0	الفنون والإبداع والتسلية
Other Service Activities	2.5	2.4	3.4	3.3	2.5	1.7	0.8	0.4	أنشطة الخدمات الأخرى
Activities of Households as Employers; Undifferentiated Goods and Services	0.2	0.2	0.3	0.2	0.2	0.3	0.3	0.0	خدمات أفراد الخدمة المنزلية الخاصة للأسر
Activities of Extraterritorial Organizations and Bodies	0.0	0.0	0.0	0.0	0.0	0.0	0.0	0.0	أنشطة المنظمات والهيئات الدولية والإقليمية والسفارات والقنصليات الأجنبية
N/A	19.6	11.7	9.6	9.7	13.4	28.3	42.5	78.9	أفراد لا ينطبق عليهم بيان النشاط الإقتصادي
Total	100	100	100	100	100	100	100	100	الإجمالي
No. of H.H.	8326	592	1749	1887	1786	1099	807	407	عدد الأسر

جدول ١-٣٦: التوزيع النسبي لأسر العينة طبقا للنشاط الإقتصادي الرئيسي لرب الأسرة ، وفقا لنوع رب الأسرة وحجم الأسرة - جملة الجمهورية

Table 1-36: Percentage Distribution of Households by Main Economic Activity of H.H. Head, According to Sex and Household Size - Total Egypt

أ - أرباب الأسر من الذكور								
a - Male Households Head								
Main Economic Activity of H.H. Head	حجم الأسرة							
	الإجمالي	٨ أفراد فأكثر	٦ - ٧ أفراد	٥ أفراد	٤ أفراد	٣ أفراد	فردان	فرد واحد
	Total	8 Persons or more	6-7 Persons	5 Persons	4 Persons	3 Persons	2 Persons	1 Person
Agriculture, Forestry And Fishing	18.6	37.2	22.5	15.9	15.5	17.0	19.8	6.0
Mining And Quarrying	0.3	0.1	0.1	0.6	0.5	0.1	0.1	0.0
Manufacturing	11.3	7.1	10.0	12.6	13.1	11.8	7.8	9.7
Electricity, Gas, Steam and Air conditioning Supply	1.0	0.9	0.8	1.4	1.4	0.6	0.3	0.3
Water Supply,Sewerage,Waste Management And Remediation Activities	0.8	0.0	1.3	1.0	0.7	0.7	0.3	0.0
Construction	9.3	7.9	10.2	10.7	9.7	8.6	5.6	6.1
Wholesale And Retail Trade, Repair of Motor Vehicles And Motorcycles	10.6	8.8	9.6	11.7	11.4	10.6	8.4	12.6
Transportation and Storage	7.6	6.4	8.0	8.5	8.0	7.8	4.8	4.7
Accommodation And Food Service Activities	2.1	1.6	1.7	2.2	2.8	1.9	1.4	1.4
Information and Communication	0.7	0.3	0.6	0.6	0.7	0.8	0.6	0.8
Financial and Insurance Activities	0.6	0.2	0.5	0.9	0.8	0.3	0.4	1.2
Real Estate Activities	0.1	0.1	0.0	0.2	0.1	0.1	0.2	0.0
Professional Scientific and Technical Activities	1.3	0.3	1.1	1.5	1.8	1.0	0.6	2.2
Administrative And Support Service Activities	1.0	0.5	1.0	1.2	1.0	1.2	0.7	1.3
Public Administration And Defence / Compulsory Social Security	9.5	9.8	11.9	10.6	9.7	7.9	4.7	3.6
Education	6.8	6.2	8.7	8.2	7.3	4.6	1.8	3.0
Human Health And Social Work Activities	1.5	1.2	1.4	1.8	1.8	1.1	0.9	1.0
Arts, Entertainment And Recreation	0.4	0.3	0.4	0.3	0.6	0.1	0.3	1.2
Other Service Activities	2.6	3.2	2.9	3.0	2.4	2.2	1.5	1.4
Activities of Households as Employers; Undifferentiated Goods and Services	0.6	0.2	0.5	0.5	0.6	0.6	0.7	1.9
Activities of Extraterritorial Organizations and Bodies	0.0	0.0	0.0	0.0	0.0	0.0	0.0	0.0
N/A	13.4	7.7	6.9	6.7	10.2	20.8	39.2	41.5
Total	100	100	100	100	100	100	100	100
No. of H.H.	12370	697	2495	3082	3038	1601	1210	248

(تابع) جدول ١-٣٦: التوزيع النسبي لأسر العينة طبقا للنشاط الإقتصادي الرئيسي لرب الأسرة ، وفقا لنوع رب الأسرة وحجم الأسرة - جملة الجمهورية

(Cont.)Table 1-36: Percentage Distribution of Households by Main Economic Activity of H.H. Head, According to Sex and Household Size - Total Egypt

ب – Female Households Head									ب – أرباب الأسر من الأناث
Main Economic Activity of H.H. Head	Household Size				حجم الأسرة				النشاط الإقتصادي الرئيسي لرب الأسرة
	الإجمالي	٨ أفراد فأكثر	٦ - ٧ أفراد	٥ أفراد	٤ أفراد	٣ أفراد	فردان	فرد واحد	
	Total	8 Persons or more	6-7 Persons	5 Persons	4 Persons	3 Persons	2 Persons	1 Person	
Agriculture, Forestry And Fishing	10.7	15.3	18.2	19.1	13.5	10.6	9.1	4.6	الزراعة واستغلال الغابات وقطع الأشجار وصيد الأسماك
Mining And Quarrying	0.0	0.0	0.0	0.0	0.0	0.0	0.0	0.0	التعدين واستغلال المحاجر
Manufacturing	1.2	3.1	1.2	1.8	2.2	1.4	0.4	0.7	الصناعات التحويلية
Electricity, Gas, Steam and Air conditioning Supply	0.0	0.0	0.0	0.0	0.0	0.0	0.0	0.0	إمدادات الكهرباء والغاز والبخار وإمدادات تكييف الهواء
Water Supply,Sewerage,Waste Management And Remediation Activities	0.0	0.0	0.0	0.0	0.0	0.0	0.0	0.1	أنشطة الإمداد المائي وشبكات الصرف الصحي وإدارة ومعالجة النفايات
Construction	0.0	0.0	0.0	0.0	0.0	0.0	0.0	0.0	التشييد والبناء
Wholesale And Retail Trade, Repair of Motor Vehicles And Motorcycles	4.4	3.9	3.9	4.1	5.5	5.7	3.9	3.5	تجارة الجملة والتجزئة والإصلاح للمركبات ذات المحركات والدراجات النارية
Transportation and Storage	0.0	1.6	0.0	0.0	0.0	0.0	0.0	0.0	النقل والتخزين
Accommodation And Food Service Activities	0.1	0.0	0.8	0.0	0.0	0.2	0.1	0.1	أنشطة خدمات الغذاء والإقامة
Information and Communication	0.1	0.0	0.0	0.0	0.0	0.0	0.5	0.0	أنشطة المعلومات والإتصالات
Financial and Insurance Activities	0.0	0.0	0.0	0.0	0.0	0.0	0.1	0.0	أنشطة الوساطة المالية والتأمين
Real Estate Activities	0.0	0.0	0.0	0.0	0.0	0.0	0.0	0.0	أنشطة العقارات والتأجير
Professional Scientific and Technical Activities	0.2	0.0	0.5	0.4	0.3	0.2	0.0	0.0	الأنشطة العلمية والتقنية المتخصصة
Administrative And Support Service Activities	0.0	0.0	0.0	0.4	0.0	0.0	0.0	0.0	الأنشطة الإدارية وخدمات الدعم
Public Adminstration And Defence / Compulsory Social Security	2.4	0.0	0.7	2.0	2.1	3.9	3.4	1.5	أنشطة الإدارة العامة والدفاع والضمان الإجتماعي الإجباري
Education	4.3	1.8	2.4	4.1	7.0	5.9	6.5	0.9	التعليم
Human Health And Social Work Activities	1.6	2.1	0.5	2.3	1.9	2.5	1.6	0.8	الصحة وأنشطة العمل الإجتماعي
Arts, Entertainment And Recreation	0.1	0.0	0.0	0.0	0.0	0.2	0.2	0.0	الفنون والإبداع والتسليه
Other Service Activities	0.1	0.0	0.0	0.0	0.0	0.2	0.2	0.2	أنشطة الخدمات الأخرى
Activities of Households as Employers; Undifferentiated Goods and Services	0.6	1.6	0.0	2.0	0.6	0.6	0.4	0.3	خدمات أفراد الخدمة المنزلية الخاصة للأسر
Activities of Extraterritorial Organizations and Bodies	0.0	0.0	0.0	0.0	0.0	0.0	0.0	0.0	أنشطة المنظمات والهيئات الدولية والإقليمية والسفارات والقنصليات الأجنبية
N/A	74.0	70.6	71.8	63.9	66.8	68.5	73.5	87.4	أفراد لاينطبق عليهم بيان النشاط الإقتصادي
Total	100	100	100	100	100	100	100	100	الإجمالي
No. of H.H.	2687	65	188	291	422	516	471	733	عدد الأسر

جدول ٣٧-١ : التوزيع النسبي لأسر العينة طبقا للقطاع الرئيسي لرب الأسرة ، وفقا لحجم الأسرة - جملة الجمهورية

Table 1-37 : Percentage Distribution of Households by Main Sector of H.H. Head, According to Household Size - Total Egypt

Main Sector of H.H. Head	Household Size حجم الأسرة								القطاع الرئيسي لرب الأسرة
	الإجمالي Total	٨ أفراد فأكثر 8 Persons or more	٦ - ٧ أفراد 6-7 Persons	٥ أفراد 5 Persons	٤ أفراد 4 Persons	٣ أفراد 3 Persons	فردان 2 Persons	فرد واحد 1 Person	
Governmental	18.8	19.4	24.9	23.8	20.4	14.5	9.2	5.0	حكومي
Public/ Public Business	3.5	2.5	4.0	5.0	4.5	2.2	1.6	0.1	عام/أعمال عام
Private Investment	3.2	1.0	2.3	4.0	4.3	3.9	2.0	0.8	خاص إستثماري
Private	21.5	15.5	21.7	25.5	25.4	21.5	15.0	9.4	خاص عادي
Joint	0.1	0.1	0.1	0.1	0.0	0.1	0.1	0.1	مشترك
Co-Operative	0.1	0.0	0.0	0.0	0.1	0.0	0.0	0.1	تعاوني
N.G.Os	0.1	0.1	0.0	0.1	0.2	0.4	0.0	0.1	جمعيات أهلية
Others	0.0	0.0	0.0	0.1	0.0	0.0	0.1	0.0	أخري
Outside Establishments	28.5	48.2	35.5	29.7	27.8	25.0	23.2	8.6	خارج المنشآت
N / A	24.2	13.1	11.4	11.7	17.1	32.5	48.8	75.8	أفراد لاينطبق عليهم بيان القطاع
Total	100	100	100	100	100	100	100	100	الإجمالي
No. of H.H.	15057	762	2683	3373	3460	2117	1681	981	عدد الأسر

جدول ٣٨-١ : التوزيع النسبي لأسر العينة طبقا للقطاع الرئيسي لرب الأسرة ، وفقا لحجم الأسرة - حضر الجمهورية

Table 1-38 : Percentage Distribution of Households by Main Sector of H.H. Head, According to Household Size - Urban Egypt

Main Sector of H.H. Head	Household Size حجم الأسرة								القطاع الرئيسي لرب الأسرة
	الإجمالي Total	٨ أفراد فأكثر 8 Persons or more	٦ - ٧ أفراد 6-7 Persons	٥ أفراد 5 Persons	٤ أفراد 4 Persons	٣ أفراد 3 Persons	فردان 2 Persons	فرد واحد 1 Person	
حكومي	18.1	19.4	23.1	22.5	21.3	15.2	9.6	6.9	
عام/ أعمال عام	4.3	3.0	5.2	6.6	5.2	2.9	2.2	0.0	
خاص إستثماري	3.8	1.1	2.8	4.3	5.0	4.9	2.9	0.9	
خاص عادي	29.0	27.3	33.7	34.7	32.2	27.4	21.2	12.8	
مشترك	0.2	0.4	0.2	0.2	0.1	0.2	0.1	0.2	
تعاوني	0.1	0.0	0.0	0.0	0.1	0.1	0.0	0.2	
جمعيات أهلية	0.2	0.0	0.0	0.2	0.2	0.6	0.1	0.0	
أخري	0.0	0.0	0.1	0.0	0.0	0.0	0.1	0.0	
خارج المنشآت	14.5	30.8	20.2	17.4	14.7	11.8	9.1	5.3	
أفراد لا ينطبق عليهم بيان القطاع	29.8	18.0	14.8	14.2	21.1	36.9	54.7	73.6	
Total	100	100	100	100	100	100	100	100	الإجمالي
No. of H.H.	6731	170	935	1486	1674	1018	873	574	عدد الأسر

جدول ٣٩-١ : التوزيع النسبي لأسر العينة طبقا للقطاع الرئيسي لرب الأسرة ، وفقا لحجم الأسرة - ريف الجمهورية

Table 1-39 : Percentage Distribution of Households by Main Sector of H.H. Head, According to Household Size - Rural Egypt

Main Sector of H.H. Head	Household Size حجم الأسرة								القطاع الرئيسي لرب الأسرة
	الإجمالي Total	٨ أفراد فأكثر 8 Persons or more	٦ - ٧ أفراد 6-7 Persons	٥ أفراد 5 Persons	٤ أفراد 4 Persons	٣ أفراد 3 Persons	فردان 2 Persons	فرد واحد 1 Person	
حكومي	19.4	19.5	25.9	24.9	19.6	13.8	8.7	2.4	
عام/أعمال عام	2.9	2.4	3.3	3.7	3.9	1.6	1.0	0.2	
خاص إستثماري	2.7	1.0	2.1	3.8	3.7	2.9	1.1	0.6	
خاص عادي	15.4	12.0	15.4	18.2	19.0	16.0	8.3	4.4	
مشترك	0.0	0.0	0.1	0.0	0.0	0.0	0.0	0.0	
تعاوني	0.1	0.0	0.1	0.1	0.2	0.0	0.0	0.0	
جمعيات أهلية	0.1	0.2	0.0	0.1	0.1	0.2	0.0	0.2	
أخري	0.0	0.0	0.0	0.1	0.0	0.0	0.0	0.0	
خارج المنشآت	39.8	53.2	43.7	39.4	40.2	37.2	38.4	13.2	
أفراد لاينطبق عليهم بيان القطاع	19.6	11.7	9.6	9.7	13.4	28.3	42.5	78.9	
Total	100	100	100	100	100	100	100	100	الإجمالي
No. of H.H.	8326	592	1749	1887	1786	1099	807	407	عدد الأسر

جدول ٤٠-١ : التوزيع النسبي لأسر العينة طبقا للقطاع الرئيسي لرب الأسرة ، وفقا لنوع رب الأسرة وحجم الأسرة - جملة الجمهورية

Table 1-40: Percentage Distribution of Households by Main Sector of H.H. Head, According to Sex of H.H. and Household Size - Total Egypt

أ- أرباب الأسر من الذكور									a - Male H.H. Head
القطاع الرئيسي لرب الأسرة	حجم الأسرة								Main Sector of H.H. Head
	فرد واحد 1 Person	فردان 2 Persons	٣ أفراد 3 Persons	٤ أفراد 4 Persons	٥ أفراد 5 Persons	٦ - ٧ أفراد 6-7 Persons	٨ أفراد فأكثر 8 Persons or more	الإجمالي Total	
حكومي	11.0	8.6	15.3	21.8	25.4	26.5	20.9	21.2	Governmental
عام/أعمال عام	0.3	2.2	2.9	5.1	5.4	4.3	2.8	4.2	Public/ Public Business
خاص إستثماري	3.1	2.8	5.0	4.9	4.3	2.5	1.0	3.8	Private Investment
خاص عادي	26.2	19.2	26.8	28.0	27.4	23.1	16.8	25.2	Private
مشترك	0.5	0.1	0.1	0.1	0.1	0.1	0.1	0.1	Joint
تعاوني	0.5	0.0	0.0	0.2	0.0	0.0	0.0	0.1	Co-Operative
جمعيات أهلية	0.0	0.0	0.4	0.1	0.1	0.0	0.1	0.1	N.G.Os
أخرى	0.0	0.0	0.0	0.0	0.1	0.0	0.0	0.0	Others
خارج المنشآت	16.8	27.7	28.5	29.7	30.5	36.7	50.6	31.9	Outside Establishments
أفراد لا ينطبق عليهم بيان القطاع	41.5	39.2	20.8	10.2	6.7	6.9	7.7	13.4	N / A
الإجمالي	100	100	100	100	100	100	100	100	Total
عدد الأسر	248	1210	1601	3038	3082	2495	697	12370	No. of H.H.

(تابع) جدول ٤٠-١ : التوزيع النسبي لأسر العينة طبقا للقطاع الرئيسي لرب الأسرة ، وفقا لنوع رب الأسرة وحجم الأسرة - جملة الجمهورية

(Cont.)Table 1-40: Percentage Distribution of Households by Main Sector of H.H. Head, According to Sex of H.H. and Household Size - Total Egypt

b – Female H.H. Head									ب- أرباب الأسر من الأناث
Main Sector of H.H. Head	Household Size حجم الأسرة								القطاع الرئيسي لرب الأسرة
	الإجمالي Total	٨ أفراد فأكثر 8 Persons or more	٦ - ٧ أفراد 6-7 Persons	٥ أفراد 5 Persons	٤ أفراد 4 Persons	٣ أفراد 3 Persons	فردان 2 Persons	فرد واحد 1 Person	
Governmental	7.8	3.9	4.1	7.7	10.1	12.0	10.5	3.0	حكومي
Public/ Public Business	0.1	0.0	0.0	0.3	0.2	0.2	0.0	0.0	عام/أعمال عام
Private Investment	0.2	1.6	0.0	0.9	0.3	0.2	0.0	0.0	خاص إستثماري
Private	4.7	1.6	4.2	5.5	6.9	4.9	4.1	3.6	خاص عادي
Joint	0.0	0.0	0.0	0.0	0.0	0.0	0.0	0.0	مشترك
Co-Operative	0.0	0.0	0.0	0.0	0.0	0.0	0.0	0.0	تعاوني
N.G.Os	0.3	0.0	0.0	0.2	0.8	0.2	0.2	0.1	جمعيات أهلية
Others	0.0	0.0	0.0	0.0	0.0	0.0	0.2	0.0	أخري
Outside Establishments	12.9	22.4	19.9	21.5	14.8	14.1	11.5	5.8	خارج المنشآت
N / A	74.0	70.6	71.8	63.9	66.8	68.5	73.5	87.4	أفراد لاينطبق عليهم بيان القطاع
Total	100	100	100	100	100	100	100	100	الإجمالي
No. of H.H.	2687	65	188	291	422	516	471	733	عدد الأسر

الباب الثاني : حيازة الأجهزة والأدوات المنزلية

Section 2: Household Possessing Equipments and Appliances

جدول ٢-١: النسبة المئوية للأسر الحائزة للأجهزة والادوات المنزلية طبقا لنوع المسكن - جملة الجمهورية

Table 2-1 : Percentage of Households Possessing Equipments \ Appliances by Housing Type - Total Egypt

Available Household Equipments \ Appliances	نوع المسكن Housing Type								الأجهزة والادوات المنزلية المتوفرة لدي الأسرة
	الإجمالي Total	مسكن جوازى Other	غرفة مستقلة أو أكثر Separate room or more	غرفة أو أكثر فى وحدة سكنية Room or more in a dwelling	منزل ريفى Rural house	فيلا Villa	أكثر من شقة More than one Apartment	شقة Apartment	
Refrigerator	93.2	44.5	66.0	63.7	88.6	100.0	99.4	96.5	ثلاجة
Freezer	9.5	0.0	0.7	0.7	2.4	32.9	16.5	11.7	ديب فريزر
Stove (Electric/Gas)	99.1	83.1	94.2	93.4	98.5	100.0	100.0	99.7	موقد (بوتاجاز/كهرباء/ غاز)
Oven (Gas/Electric)	32.3	0.0	4.3	16.2	37.2	59.2	61.4	31.6	فرن (بوتاجاز / كهرباء)
Microwave/Grill	3.4	0.0	1.4	0.7	1.2	15.5	4.7	4.1	ميكروويف / شواية
Manual Washing Machine	62.9	44.5	61.3	73.2	84.9	63.7	74.6	56.6	غسالة ملابس كهربائية عادية
Half Automatic Washing Machine	13.9	0.0	2.3	2.7	3.3	19.0	25.7	17.0	غسالة ملابس نصف اوتوماتيك
Automatic Washing Machine	22.7	0.0	2.7	1.0	2.3	33.0	23.5	29.4	غسالة ملابس اوتوماتيك
Electric Dish Washer	0.8	0.0	0.0	0.0	0.1	3.7	1.3	1.0	غسالة أطباق كهربائية
Water Heater (Electric /Gas)	47.0	0.0	6.8	3.2	10.1	60.5	53.6	59.4	سخان مياه (بوتاجاز / كهرباء / غاز)
Vacuum Cleaner	20.5	0.0	0.2	0.4	1.5	26.5	30.5	26.5	مكنسة كهربائية
Air Conditioner	8.3	0.0	0.0	0.6	2.9	22.3	9.8	10.1	جهاز تكييف
Electric Fan\Hood	93.0	44.5	74.2	83.1	90.2	98.6	96.7	94.6	مروحة كهربائية / شفاط
Heater (Electric \ Gas\ Kerosene)	4.0	0.0	1.9	0.5	1.0	14.4	9.2	4.8	دفاية (كهربائية/غاز/كيروسين)
Electric Iron	68.5	0.0	23.7	26.7	44.1	83.2	87.2	77.3	مكواه كهربائية
Color T.V.	93.2	44.5	72.6	66.2	88.8	100.0	98.6	96.1	تلفزيون ملون
Black & White T.V.	2.8	16.6	4.1	5.0	5.4	0.0	2.9	2.0	تلفزيون ابيض واسود
Video / DVD	1.9	0.0	0.0	0.7	0.6	3.7	4.8	2.2	فيديو / دي في دي
Radio Cassitte	26.6	0.0	10.3	11.9	13.9	42.5	37.8	30.5	كاسيت عادي/ستريو/راديو
MP3 / MP4 / MP5	0.7	0.0	0.0	0.2	0.4	5.2	2.0	0.8	جهاز استعراض الأغاني
Dish \ Dish Connection	87.7	24.1	58.2	54.7	82.3	96.5	94.8	91.4	دش / توصيلة دش
Personal Computer / Labtop	27.4	0.0	4.9	3.5	6.7	45.7	37.8	34.0	كمبيوتر شخصي / لاب توب
Camera	1.2	0.0	0.0	0.0	0.2	0.0	1.8	1.5	كاميرا عادية
Digital Camera / Video Camera	1.2	0.0	0.0	0.0	0.1	8.5	1.0	1.6	كاميرا رقمية (ديجيتال) / كاميرا فيديو
Sewing Machine	3.9	0.0	0.3	1.0	3.1	2.8	5.1	4.4	ماكينة خياطة
kitchen Machine	1.6	0.0	0.0	0.0	0.1	4.7	2.7	2.0	كتشن ماشين
Mixer \Chopper	89.0	44.5	54.9	54.6	79.0	98.6	96.5	93.9	خلاط / مفرمة
Filter	3.9	0.0	0.0	0.0	0.3	15.8	6.1	4.9	فلتر مياه
Private Car	6.3	0.0	0.0	0.0	1.0	30.9	8.1	7.9	سيارة ركوب خاصة
Bicycle	8.0	0.0	5.9	4.2	8.8	14.3	13.2	7.8	دراجة
Motorcycle\ Vespa	6.8	0.0	1.3	3.2	8.1	5.9	12.8	6.7	موتوسيكل/فيسبا
Telephone Line	26.6	0.0	7.7	5.0	8.6	34.0	34.9	32.4	خط تلفون عادي
Mobile Line	91.3	61.4	77.5	75.7	86.6	94.0	98.4	93.4	خط تلفون محمول
Internet / Internet Connection / Router	11.7	0.0	1.5	0.7	1.9	20.7	16.6	14.8	انترنت / وصلة انترنت / راوتر
No. of H.H.	15057	5	223	649	2748	69	298	11064	عدد الأسر
No. of H.H. Members	65169	9	694	2385	14137	371	1869	45703	عدد الأفراد

جدول ٢-٢ : النسبة المئوية للأسر الحائزة للأجهزة والادوات المنزلية طبقا لنوع المسكن - حضر الجمهورية

Table 2-2 : Percentage of Households Possessing Equipments \ Appliances by Housing Type - Urban Egypt

Available Household Equipments \ Appliances	نوع المسكن Housing Type								الأجهزة والادوات المنزلية المتوفرة لدي الأسرة
	الإجمالي Total	مسكن جوازى Other	غرفة مستقلة أو أكثر Separate room or more	غرفة أو أكثر فى وحدة سكنية Room or more in a dwelling	منزل ريفى Rural house	فيلا Villa	أكثر من شقة More than one Apartment	شقة Apartment	
Refrigerator	96.9	72.4	67.8	78.6	93.7	100.0	100.0	98.2	ثلاجة
Freezer	14.3	0.0	1.1	1.0	3.5	65.8	22.5	15.1	ديب فريزر
Stove (Electric/Gas)	99.3	72.4	94.0	94.6	98.0	100.0	100.0	99.7	موقد (بوتاجاز/كهرباء / غاز)
Oven (Gas/Electric)	15.0	0.0	1.4	7.3	34.9	47.9	43.2	14.2	فرن (بوتاجاز / كهرباء)
Microwave/Grill	6.0	0.0	1.4	0.0	2.1	33.6	7.8	6.3	ميكروويف / شواية
Manual Washing Machine	44.3	72.4	61.8	76.3	86.0	35.9	56.8	41.0	غسالة ملابس كهربائية عادية
Half Automatic Washing Machine	15.9	0.0	2.9	3.9	5.0	8.0	19.1	16.9	غسالة ملابس نصف اوتوماتيك
Automatic Washing Machine	42.2	0.0	4.3	3.3	7.8	64.1	44.4	45.5	غسالة ملابس اوتوماتيك
Electric Dish Washer	1.5	0.0	0.0	0.0	0.5	5.8	3.0	1.6	غسالة أطباق كهربائية
Water Heater (Electric /Gas)	71.3	0.0	9.1	7.3	22.5	90.8	74.6	76.5	سخان مياه (بوتاجاز / كهرباء / غاز)
Vacuum Cleaner	33.4	0.0	0.4	0.5	3.7	46.4	40.0	36.2	مكنسة كهربائية
Air Conditioner	15.8	0.0	0.0	0.5	8.2	56.4	20.4	16.8	جهاز تكييف
Electric Fan\Hood	94.6	72.4	74.5	81.6	91.7	100.0	96.4	95.5	مروحة كهربائية / شفاط
Heater (Electric \ Gas\ Kerosene)	5.9	0.0	2.2	0.0	1.7	25.3	16.5	6.0	دفاية (كهربائية/غاز/كيروسين)
Electric Iron	79.3	0.0	28.5	32.8	52.5	95.3	88.1	82.7	مكواه كهربائية
Color T.V.	96.7	72.4	81.3	79.1	91.0	100.0	99.1	97.7	تلفزيون ملون
Black & White T.V.	1.8	0.0	3.3	6.2	5.5	0.0	1.5	1.5	تلفزيون ابيض واسود
Video / DVD	3.4	0.0	0.0	1.2	1.4	5.8	10.7	3.5	فيديو / دي في دي
Radio Cassitte	30.6	0.0	14.0	11.0	16.1	59.9	41.8	31.9	كاسيت عادى/ستريو/راديو
MP3 / MP4 / MP5	1.0	0.0	0.0	0.0	0.2	11.5	3.9	1.0	جهاز استعراض الأغاني
Dish \ Dish Connection	91.9	39.3	63.7	63.5	82.8	100.0	94.9	93.7	دش / توصيلة دش
Personal Computer / Labtop	42.0	0.0	7.7	4.2	13.8	74.6	57.5	44.7	كمبيوتر شخصي / لاب توب
Camera	2.0	0.0	0.0	0.0	0.0	0.0	3.6	2.2	كاميرا عادية
Digital Camera / Video Camera	2.4	0.0	0.0	0.0	0.0	16.3	2.1	2.6	كاميرا رقمية (ديجيتال) / كاميرا فيديو
Sewing Machine	5.5	0.0	0.5	0.0	2.7	4.3	4.4	5.9	ماكينة خياطة
kitchen Machine	2.9	0.0	0.0	0.0	0.0	15.2	5.2	3.1	كتشن ماشين
Mixer \Chopper	93.3	72.4	61.1	63.1	80.9	100.0	97.0	95.4	خلاط / مفرمة
Filter	6.1	0.0	0.0	0.0	0.4	34.8	8.7	6.5	فلتر مياه
Private Car	11.1	0.0	0.0	0.0	1.9	53.3	17.3	11.8	سيارة ركوب خاصة
Bicycle	5.4	0.0	6.2	3.4	8.3	17.0	8.3	5.3	دراجة
Motorcycle\ Vespa	4.1	0.0	0.0	1.5	9.8	2.4	9.3	4.0	موتوسيكل/فيسبا
Telephone Line	39.3	0.0	10.3	11.9	15.1	68.0	45.9	41.6	خط تلفون عادى
Mobile Line	94.4	100.0	84.3	84.6	89.9	89.9	99.1	95.0	خط تلفون محمول
Internet / Internet Connection / Router	20.2	0.0	2.3	0.7	3.3	42.4	25.0	21.7	انترنت / وصلة انترنت / راوتر
No. of H.H.	6731	3	143	171	248	22	98	6045	عدد الأسر
No. of H.H. Members	26842	5	467	587	1232	98	537	23916	عدد الأفراد

Table 2-3 : Percentage of Households Possessing Equipments \ Appliances by Housing Type - Rural Egypt

Available Household Equipments \ Appliances	نوع المسكن Housing Type								الأجهزة والادوات المنزلية المتوفرة لدى الأسرة
	الإجمالي Total	مسكن جوازي Other	غرفة مستقلة أو أكثر Separate room or more	غرفة أو أكثر في وحدة سكنية Room or more in a dwelling	منزل ريفي Rural house	فيلا Villa	أكثر من شقة More than one Apartment	شقة Apartment	
Refrigerator	90.3	0.0	62.8	58.4	88.1	100.0	99.2	94.4	ثلاجة
Freezer	5.7	0.0	0.0	0.6	2.2	18.1	13.6	7.5	ديب فريزر
Stove (Electric/Gas)	99.0	100.0	94.6	93.0	98.6	100.0	100.0	99.7	موقد (بوتاجاز/كهرباء / غاز)
Oven (Gas/Electric)	46.2	0.0	9.4	19.5	37.4	64.3	70.2	52.6	فرن (بوتاجاز / كهرباء)
Microwave/Grill	1.4	0.0	1.3	0.9	1.1	7.3	3.1	1.4	ميكروويف / شواية
Manual Washing Machine	78.0	0.0	60.5	72.1	84.8	76.3	83.3	75.4	غسالة ملابس كهربائية عادية
Half Automatic Washing Machine	12.2	0.0	1.3	2.3	3.1	24.0	29.0	17.1	غسالة ملابس نصف اوتوماتيك
Automatic Washing Machine	7.0	0.0	0.0	0.2	1.7	19.0	13.2	10.0	غسالة ملابس اوتوماتيك
Electric Dish Washer	0.2	0.0	0.0	0.0	0.1	2.7	0.5	0.2	غسالة أطباق كهربائية
Water Heater (Electric /Gas)	27.4	0.0	2.6	1.8	8.8	46.9	43.3	38.7	سخان مياه (بوتاجاز / كهرباء / غاز)
Vacuum Cleaner	10.1	0.0	0.0	0.4	1.3	17.5	25.8	14.8	مكنسة كهربائية
Air Conditioner	2.2	0.0	0.0	0.6	2.4	6.8	4.6	2.2	جهاز تكييف
Electric Fan\Hood	91.8	0.0	73.7	83.7	90.1	98.0	96.9	93.4	مروحة كهربائية / شفاط
Heater (Electric \ Gas\ Kerosene)	2.4	0.0	1.2	0.6	1.0	9.4	5.6	3.2	دفاية (كهربائية/غاز/كيروسين)
Electric Iron	59.8	0.0	15.3	24.6	43.3	77.8	86.8	70.8	مكواه كهربائية
Color T.V.	90.3	0.0	56.9	61.6	88.6	100.0	98.4	94.1	تلفزيون ملون
Black & White T.V.	3.6	43.0	5.7	4.6	5.4	0.0	3.6	2.6	تلفزيون ابيض واسود
Video / DVD	0.7	0.0	0.0	0.5	0.5	2.7	1.9	0.8	فيديو / دي في دي
Radio Cassitte	23.3	0.0	3.8	12.2	13.6	34.7	35.8	28.9	كاسيت عادي/ستريو/راديو
MP3 / MP4 / MP5	0.5	0.0	0.0	0.2	0.4	2.3	1.1	0.5	جهاز استعراض الأغاني
Dish \ Dish Connection	84.4	0.0	48.2	51.5	82.3	94.9	94.8	88.6	دش / توصيلة دش
Personal Computer / Labtop	15.6	0.0	0.0	3.3	6.0	32.6	28.1	21.1	كمبيوتر شخصي / لاب توب
Camera	0.5	0.0	0.0	0.0	0.2	0.0	1.0	0.7	كاميرا عادية
Digital Camera / Video Camera	0.3	0.0	0.0	0.0	0.1	5.0	0.5	0.3	كاميرا رقمية (ديجيتال) / كاميرا فيديو
Sewing Machine	2.7	0.0	0.0	1.3	3.1	2.0	5.4	2.5	ماكينة خياطة
kitchen Machine	0.5	0.0	0.0	0.0	0.1	0.0	1.5	0.7	كتشن ماشين
Mixer \Chopper	85.5	0.0	43.8	51.6	78.8	97.9	96.3	92.1	خلاط / مفرمة
Filter	2.1	0.0	0.0	0.0	0.3	7.2	4.9	3.0	فلتر مياه
Private Car	2.4	0.0	0.0	0.0	0.9	20.9	3.6	3.1	سيارة ركوب خاصة
Bicycle	10.0	0.0	5.2	4.5	8.8	13.1	15.6	10.9	دراجة
Motorcycle\ Vespa	9.1	0.0	3.5	3.8	7.9	7.5	14.5	10.0	موتوسيكل/فيسبا
Telephone Line	16.3	0.0	2.9	2.5	8.0	18.6	29.5	21.4	خط تلفون عادي
Mobile Line	88.8	0.0	65.3	72.5	86.2	95.9	98.0	91.5	خط تلفون محمول
Internet / Internet Connection / Router	4.8	0.0	0.0	0.8	1.8	10.9	12.5	6.4	انترنت / وصلة انترنت / راوتر
No. of H.H.	8326	2	80	478	2500	48	200	5018	عدد الأسر
No. of H.H. Members	38326	4	227	1798	12905	273	1332	21788	عدد الأفراد

Table 2-4 : Percentage of Households Possessing Equipments \ Appliances by Number of Rooms in the Dwelling - Total Egypt

Available Household Equipments \ Appliances	عدد الغرف بالمسكن					الأجهزة والأدوات المنزلية المتوفرة لدي الأسرة
	الإجمالي Total	٤ غرف فأكثر Four Rooms or More	٣ غرف Three Rooms	٢ غرفة Two Rooms	١ غرفة One Room	
Refrigerator	93.2	97.0	93.8	76.9	53.7	ثلاجة
Freezer	9.5	13.8	6.1	1.7	0.2	ديب فريزر
Stove (Electric/Gas)	99.1	99.7	99.3	97.0	88.9	موقد (بوتاجاز/كهرباء/ غاز)
Oven (Gas/Electric)	32.3	41.0	25.8	14.9	6.5	فرن (بوتاجاز / كهرباء)
Microwave/Grill	3.4	4.9	2.3	0.5	1.4	ميكروويف / شواية
Manual Washing Machine	62.9	60.9	63.8	72.5	58.9	غسالة ملابس كهربائية عادية
Half Automatic Washing Machine	13.9	15.1	14.7	5.0	2.4	غسالة ملابس نصف اوتوماتيك
Automatic Washing Machine	22.7	28.2	20.4	4.9	1.6	غسالة ملابس اوتوماتيك
Electric Dish Washer	0.8	1.3	0.4	0.0	0.0	غسالة أطباق كهربائية
Water Heater (Electric /Gas)	47.0	53.9	47.2	14.6	3.5	سخان مياه (بوتاجاز / كهرباء / غاز)
Vacuum Cleaner	20.5	26.7	17.2	2.3	0.0	مكنسة كهربائية
Air Conditioner	8.3	11.1	6.6	0.9	0.3	جهاز تكييف
Electric Fan\Hood	93.0	95.2	92.5	87.5	70.4	مروحة كهربائية / شفاط
Heater (Electric \ Gas\ Kerosene)	4.0	5.5	2.7	0.9	1.4	دفاية (كهربائية/غاز/كيروسين)
Electric Iron	68.5	76.0	68.0	36.2	18.4	مكواه كهربائية
Color T.V.	93.2	97.0	93.0	78.3	61.0	تلفزيون ملون
Black & White T.V.	2.8	2.2	2.9	5.4	5.9	تلفزيون ابيض واسود
Video / DVD	1.9	2.6	1.3	0.4	0.7	فيديو / دي في دي
Radio Cassitte	26.6	31.1	23.9	15.3	10.6	كاسيت عادي/ستريو/راديو
MP3 / MP4 / MP5	0.7	1.1	0.4	0.3	0.4	جهاز استعراض الأغاني
Dish \ Dish Connection	87.7	92.9	87.0	69.0	45.4	دش / توصيلة دش
Personal Computer / Labtop	27.4	34.1	24.1	7.4	3.1	كمبيوتر شخصي / لاب توب
Camera	1.2	1.9	0.6	0.1	0.0	كاميرا عادية
Digital Camera / Video Camera	1.2	2.0	0.5	0.0	0.0	كاميرا رقمية (ديجيتال) / كاميرا فيديو
Sewing Machine	3.9	5.0	3.3	1.5	0.2	ماكينة خياطة
kitchen Machine	1.6	2.5	0.7	0.1	0.0	كتشن ماشين
Mixer \Chopper	89.0	94.0	89.4	66.0	45.8	خلاط / مفرمة
Filter	3.9	5.9	2.2	0.1	0.0	فلتر مياه
Private Car	6.3	9.2	4.0	0.4	0.0	سيارة ركوب خاصة
Bicycle	8.0	9.4	6.5	6.7	3.7	دراجة
Motorcycle\ Vespa	6.8	8.2	6.2	3.1	1.3	موتوسيكل/فيسبا
Telephone Line	26.6	32.9	23.2	8.9	4.1	خط تلفون عادي
Mobile Line	91.3	94.1	91.2	79.3	69.6	خط تلفون محمول
Internet / Internet Connection / Router	11.7	16.0	8.7	1.5	0.8	انترنت / وصلة انترنت / راوتر
No. of H.H.	15057	7671	5839	1251	295	عدد الأسر
No. of H.H. Members	65169	35859	23927	4543	840	عدد الأفراد

Table 2-5 : Percentage of Households Possessing Equipments \ Appliances by Number of Rooms in the Dwelling - Urban Egypt

Available Household Equipments \ Appliances	عدد الغرف بالمسكن					الأجهزة والأدوات المنزلية المتوفرة لدي الأسرة
	الإجمالي Total	٤ غرف فأكثر Four Rooms or More	٣ غرف Three Rooms	٢ غرفة Two Rooms	١ غرفة One Room	
Refrigerator	96.9	99.2	97.6	90.6	61.2	ثلاجة
Freezer	14.3	22.5	8.6	2.2	0.3	ديب فريزر
Stove (Electric/Gas)	99.3	99.8	99.6	98.4	90.0	موقد (بوتاجاز/كهرباء/ غاز)
Oven (Gas/Electric)	15.0	19.2	12.9	6.3	2.4	فرن (بوتاجاز / كهرباء)
Microwave/Grill	6.0	9.7	3.4	0.5	1.2	ميكروويف / شواية
Manual Washing Machine	44.3	33.7	49.4	72.4	62.7	غسالة ملابس كهربائية عادية
Half Automatic Washing Machine	15.9	16.0	17.6	8.7	3.7	غسالة ملابس نصف اوتوماتيك
Automatic Washing Machine	42.2	56.7	34.8	10.6	2.9	غسالة ملابس اوتوماتيك
Electric Dish Washer	1.5	2.7	0.6	0.0	0.0	غسالة أطباق كهربائية
Water Heater (Electric /Gas)	71.3	83.8	69.2	29.3	6.2	سخان مياه (بوتاجاز / كهرباء / غاز)
Vacuum Cleaner	33.4	46.5	26.5	4.8	0.0	مكنسة كهربائية
Air Conditioner	15.8	23.7	11.2	1.1	0.0	جهاز تكييف
Electric Fan\Hood	94.6	96.4	94.7	90.4	73.2	مروحة كهربائية / شفاط
Heater (Electric \ Gas\ Kerosene)	5.9	9.2	3.5	0.7	1.9	دفاية (كهربائية/غاز/كيروسين)
Electric Iron	79.3	88.3	78.4	48.0	22.7	مكواه كهربائية
Color T.V.	96.7	98.6	96.9	90.4	75.9	تلفزيون ملون
Black & White T.V.	1.8	1.3	1.9	4.1	4.5	تلفزيون ابيض واسود
Video / DVD	3.4	5.1	2.3	0.2	1.3	فيديو / دي في دي
Radio Cassitte	30.6	36.4	27.6	19.3	11.6	كاسيت عادي/ستريو/راديو
MP3 / MP4 / MP5	1.0	1.8	0.5	0.3	0.0	جهاز استعراض الأغاني
Dish \ Dish Connection	91.9	95.8	91.7	80.6	56.3	دش / توصيلة دش
Personal Computer / Labtop	42.0	55.1	35.4	12.9	5.4	كمبيوتر شخصي / لاب توب
Camera	2.0	3.4	1.1	0.0	0.0	كاميرا عادية
Digital Camera / Video Camera	2.4	4.3	1.0	0.0	0.0	كاميرا رقمية (ديجيتال) / كاميرا فيديو
Sewing Machine	5.5	7.3	4.5	2.0	0.4	ماكينة خياطة
kitchen Machine	2.9	5.2	1.2	0.2	0.0	كتشن ماشين
Mixer \Chopper	93.3	96.9	94.3	79.0	53.1	خلاط / مفرمة
Filter	6.1	10.3	3.0	0.3	0.0	فلتر مياه
Private Car	11.1	17.7	6.7	0.7	0.0	سيارة ركوب خاصة
Bicycle	5.4	5.7	5.3	4.8	5.4	دراجة
Motorcycle\ Vespa	4.1	4.4	4.2	3.2	0.0	موتوسيكل/فيسبا
Telephone Line	39.3	50.6	33.6	15.3	6.6	خط تلفون عادي
Mobile Line	94.4	96.4	94.2	87.2	81.3	خط تلفون محمول
Internet / Internet Connection / Router	20.2	29.9	14.2	2.7	1.4	انترنت / وصلة انترنت / راوتر
No. of H.H.	6731	3069	2995	500	167	عدد الأسر
No. of H.H. Members	26842	12873	11773	1711	485	عدد الأفراد

Table 2-6 : Percentage of Households Possessing Equipments \ Appliances by Number of Rooms in the Dwelling - Rural Egypt

Available Household Equipments \ Appliances	عدد الغرف بالمسكن					الأجهزة والأدوات المنزلية المتوفرة لدى الأسرة
	الإجمالي Total	٤ غرف فأكثر Four Rooms or More	٣ غرف Three Rooms	٢ غرفة Two Rooms	١ غرفة One Room	
Refrigerator	90.3	95.5	89.9	67.8	43.9	ثلاجة
Freezer	5.7	8.0	3.4	1.3	0.0	ديب فريزر
Stove (Electric/Gas)	99.0	99.7	99.1	96.1	87.4	موقد (بوتاجاز/كهرباء/ غاز)
Oven (Gas/Electric)	46.2	55.4	39.4	20.7	11.9	فرن (بوتاجاز / كهرباء)
Microwave/Grill	1.4	1.7	1.1	0.4	1.6	ميكروويف / شواية
Manual Washing Machine	78.0	79.1	78.9	72.6	53.9	غسالة ملابس كهربائية عادية
Half Automatic Washing Machine	12.2	14.6	11.5	2.5	0.7	غسالة ملابس نصف اوتوماتيك
Automatic Washing Machine	7.0	9.3	5.2	1.1	0.0	غسالة ملابس اوتوماتيك
Electric Dish Washer	0.2	0.3	0.1	0.0	0.0	غسالة أطباق كهربائية
Water Heater (Electric /Gas)	27.4	33.9	24.1	4.8	0.0	سخان مياه (بوتاجاز / كهرباء / غاز)
Vacuum Cleaner	10.1	13.5	7.5	0.6	0.0	مكنسة كهربائية
Air Conditioner	2.2	2.7	1.8	0.7	0.7	جهاز تكييف
Electric Fan\Hood	91.8	94.5	90.1	85.5	66.8	مروحة كهربائية / شفاط
Heater (Electric \ Gas\ Kerosene)	2.4	3.1	1.8	1.1	0.8	دفاية (كهربائية/غاز/كيروسين)
Electric Iron	59.8	67.8	57.2	28.4	12.8	مكواه كهربائية
Color T.V.	90.3	95.9	88.9	70.2	41.7	تلفزيون ملون
Black & White T.V.	3.6	2.8	4.1	6.2	7.7	تلفزيون ابيض واسود
Video / DVD	0.7	1.0	0.3	0.6	0.0	فيديو / دي في دي
Radio Cassitte	23.3	27.6	19.9	12.7	9.3	كاسيت عادي/ستريو/راديو
MP3 / MP4 / MP5	0.5	0.6	0.2	0.2	0.9	جهاز استعراض الأغاني
Dish \ Dish Connection	84.4	91.0	82.1	61.2	31.0	دش / توصيلة دش
Personal Computer / Labtop	15.6	20.1	12.2	3.8	0.0	كمبيوتر شخصي / لاب توب
Camera	0.5	0.8	0.2	0.2	0.0	كاميرا عادية
Digital Camera / Video Camera	0.3	0.5	0.1	0.0	0.0	كاميرا رقمية (ديجيتال) / كاميرا فيديو
Sewing Machine	2.7	3.4	2.0	1.2	0.0	ماكينة خياطة
kitchen Machine	0.5	0.7	0.2	0.0	0.0	كتشن ماشين
Mixer \Chopper	85.5	92.2	84.3	57.3	36.3	خلاط / مفرمة
Filter	2.1	2.9	1.3	0.0	0.0	فلتر مياه
Private Car	2.4	3.5	1.1	0.2	0.0	سيارة ركوب خاصة
Bicycle	10.0	11.9	7.8	7.9	1.4	دراجة
Motorcycle\ Vespa	9.1	10.8	8.2	3.0	2.9	موتوسيكل/فيسبا
Telephone Line	16.3	21.1	12.2	4.7	0.9	خط تلفون عادي
Mobile Line	88.8	92.6	88.0	74.0	54.3	خط تلفون محمول
Internet / Internet Connection / Router	4.8	6.8	3.0	0.6	0.0	انترنت / وصلة انترنت / راوتر
No. of H.H.	8326	4603	2844	751	128	عدد الأسر
No. of H.H. Members	38326	22986	12154	2832	355	عدد الأفراد

جدول ٢-٧: النسبة المئوية للأسر الحائزة للأجهزة والأدوات المنزلية طبقا لمتوسط عدد الأفراد بالغرفة - جملة الجمهورية

Table 2-7 : Percentage of Households Possessing Equipments \ Appliances by Average No. of Persons Per Room -Total Egypt

Available Household Equipments \ Appliances	متوسط عدد الأفراد بالغرفة						الأجهزة والأدوات المنزلية المتوفرة لدي الأسرة
	Average No. of Persons Per Room						
	الإجمالي	٤ أفراد فأكثر	٣ أفراد	فردان	فرد واحد	أقل من فرد واحد	
	Total	4 Persons or more	3 Persons	2 Persons	1 Person	Less than 1	
Refrigerator	93.2	66.9	78.2	89.8	95.4	91.9	ثلاجة
Freezer	9.5	0.0	1.8	4.4	9.6	12.4	ديب فريزر
Stove (Electric/Gas)	99.1	94.7	96.9	98.9	99.5	98.8	موقد (بوتاجاز/كهرباء / غاز)
Oven (Gas/Electric)	32.3	10.3	17.8	27.7	35.3	29.2	فرن (بوتاجاز / كهرباء)
Microwave/Grill	3.4	0.9	0.2	1.5	3.2	5.3	ميكروويف / شواية
Manual Washing Machine	62.9	77.6	77.8	78.1	62.3	56.1	غسالة ملابس كهربائية عادية
Half Automatic Washing Machine	13.9	3.3	6.3	9.9	15.7	12.3	غسالة ملابس نصف اوتوماتيك
Automatic Washing Machine	22.7	3.3	1.4	9.4	23.8	28.5	غسالة ملابس اوتوماتيك
Electric Dish Washer	0.8	0.0	0.0	0.4	0.5	1.6	غسالة أطباق كهربائية
Water Heater (Electric /Gas)	47.0	7.5	10.0	28.1	49.8	53.1	سخان مياه (بوتاجاز / كهرباء / غاز)
Vacuum Cleaner	20.5	0.0	1.6	7.7	21.9	25.1	مكنسة كهربائية
Air Conditioner	8.3	0.0	0.9	3.6	8.3	11.3	جهاز تكييف
Electric Fan\Hood	93.0	80.3	89.9	91.4	94.0	92.2	مروحة كهربائية / شفاط
Heater (Electric \ Gas\ Kerosene)	4.0	0.5	1.1	2.1	3.9	5.4	دفاية (كهربائية/غاز/كيروسين)
Electric Iron	68.5	28.4	33.4	56.2	74.0	65.3	مكواه كهربائية
Color T.V.	93.2	73.2	80.4	90.5	95.2	91.3	تلفزيون ملون
Black & White T.V.	2.8	6.7	5.6	4.0	2.3	3.2	تلفزيون ابيض واسود
Video / DVD	1.9	1.5	0.3	0.8	1.7	3.0	فيديو / دي في دي
Radio Cassitte	26.6	6.6	7.9	16.4	27.5	31.1	كاسيت عادي/ستريو/راديو
MP3 / MP4 / MP5	0.7	0.0	0.7	0.4	0.7	1.0	جهاز استعراض الأغاني
Dish \ Dish Connection	87.7	61.9	71.6	83.8	90.4	85.4	دش / توصيلة دش
Personal Computer / Labtop	27.4	5.7	7.6	18.5	31.8	23.3	كمبيوتر شخصي / لاب توب
Camera	1.2	0.0	0.0	0.3	1.2	1.7	كاميرا عادية
Digital Camera / Video Camera	1.2	0.0	0.0	0.5	1.1	2.0	كاميرا رقمية (ديجيتال) / كاميرا فيديو
Sewing Machine	3.9	0.0	2.5	3.0	3.6	5.4	ماكينة خياطة
kitchen Machine	1.6	0.0	0.0	0.4	1.2	3.0	كتشن ماشين
Mixer \Chopper	89.0	63.0	67.3	84.6	92.3	85.8	خلاط / مفرمة
Filter	3.9	0.0	0.0	1.7	3.6	5.7	فلتر مياه
Private Car	6.3	0.0	0.3	2.4	6.4	8.3	سيارة ركوب خاصة
Bicycle	8.0	8.1	7.7	9.7	8.8	5.3	دراجة
Motorcycle\ Vespa	6.8	2.9	3.7	7.3	8.0	4.3	موتوسيكل/فيسبا
Telephone Line	26.6	4.0	7.9	12.8	25.7	36.8	خط تلفون عادي
Mobile Line	91.3	91.7	93.9	94.4	95.3	80.3	خط تلفون محمول
Internet / Internet Connection / Router	11.7	1.8	1.4	5.0	13.1	12.5	انترنت / وصلة انترنت / راوتر
No. of H.H.	15057	137	298	1715	9009	3897	عدد الأسر
No. of H.H. Members	65169	801	2057	10583	42162	9566	عدد الأفراد

جدول ٢-٨ : النسبة المئوية للأسر الحائزة للأجهزة والأدوات المنزلية طبقا لمتوسط عدد الأفراد بالغرفة - حضر الجمهورية

Table 2-8 : Percentage of Households Possessing Equipments \ Appliances by Average No. of Persons Per Room - Urban Egypt

Available Household Equipments \ Appliances	متوسط عدد الأفراد بالغرفة						الأجهزة والأدوات المنزلية المتوفرة لدي الأسرة
	Average No. of Persons Per Room						
	الإجمالي	٤ أفراد فأكثر	٣ أفراد	فردان	فرد واحد	أقل من فرد واحد	
	Total	4 Persons or more	3 Persons	2 Persons	1 Person	Less than 1	
Refrigerator	96.9	71.3	85.9	95.5	98.1	96.5	ثلاجة
Freezer	14.3	0.0	3.9	6.7	14.0	18.6	ديب فريزر
Stove (Electric/Gas)	99.3	95.6	96.2	98.8	99.6	99.4	موقد (بوتاجاز/كهرباء/ غاز)
Oven (Gas/Electric)	15.0	5.5	10.6	15.8	16.0	13.5	فرن (بوتاجاز / كهرباء)
Microwave/Grill	6.0	1.6	0.7	2.3	5.4	8.8	ميكروويف / شواية
Manual Washing Machine	44.3	75.2	72.0	67.0	41.5	39.4	غسالة ملابس كهربائية عادية
Half Automatic Washing Machine	15.9	4.9	13.6	15.4	18.1	12.1	غسالة ملابس نصف اوتوماتيك
Automatic Washing Machine	42.2	6.0	3.7	20.8	44.0	49.2	غسالة ملابس اوتوماتيك
Electric Dish Washer	1.5	0.0	0.0	0.4	1.1	2.8	غسالة أطباق كهربائية
Water Heater (Electric /Gas)	71.3	13.7	17.1	50.9	74.8	76.4	سخان مياه (بوتاجاز / كهرباء / غاز)
Vacuum Cleaner	33.4	0.0	2.4	14.9	35.7	37.9	مكنسة كهربائية
Air Conditioner	15.8	0.0	0.8	7.4	15.9	20.0	جهاز تكييف
Electric Fan\Hood	94.6	77.3	89.0	93.3	95.6	94.0	مروحة كهربائية / شفاط
Heater (Electric \ Gas\ Kerosene)	5.9	0.9	1.2	2.3	5.5	8.2	دفاية (كهربائية/غاز/كيروسين)
Electric Iron	79.3	29.3	41.5	69.2	83.9	77.2	مكواه كهربائية
Color T.V.	96.7	85.6	92.8	95.6	97.7	95.6	تلفزيون ملون
Black & White T.V.	1.8	6.2	1.0	3.0	1.3	2.4	تلفزيون ابيض واسود
Video / DVD	3.4	2.8	0.0	1.4	3.0	5.0	فيديو / دي في دي
Radio Cassitte	30.6	8.2	9.2	20.5	31.6	34.2	كاسيت عادي/ستريو/راديو
MP3 / MP4 / MP5	1.0	0.0	0.8	0.5	0.9	1.5	جهاز استعراض الأغاني
Dish \ Dish Connection	91.9	71.4	77.4	89.9	94.0	89.8	دش / توصيلة دش
Personal Computer / Labtop	42.0	10.4	15.3	30.5	48.7	34.7	كمبيوتر شخصي / لاب توب
Camera	2.0	0.0	0.0	0.5	2.0	2.9	كاميرا عادية
Digital Camera / Video Camera	2.4	0.0	0.0	1.0	2.1	3.6	كاميرا رقمية (ديجيتال) / كاميرا فيديو
Sewing Machine	5.5	0.0	2.0	3.8	4.5	8.3	ماكينة خياطة
kitchen Machine	2.9	0.0	0.0	0.6	2.2	5.3	كتشن ماشين
Mixer \Chopper	93.3	64.6	79.1	91.1	95.8	90.8	خلاط / مفرمة
Filter	6.1	0.0	0.0	2.4	5.5	8.9	فلتر مياه
Private Car	11.1	0.0	0.8	4.7	11.0	14.4	سيارة ركوب خاصة
Bicycle	5.4	10.8	3.7	7.2	6.4	2.9	دراجة
Motorcycle\ Vespa	4.1	1.3	4.0	6.7	5.0	1.5	موتوسيكل/فيسبا
Telephone Line	39.3	7.3	10.6	19.6	37.3	52.9	خط تلفون عادي
Mobile Line	94.4	95.6	98.3	97.8	97.7	86.1	خط تلفون محمول
Internet / Internet Connection / Router	20.2	3.2	1.9	10.1	22.7	20.2	انترنت / وصلة انترنت / راوتر
No. of H.H.	6731	75	112	646	3965	1932	عدد الأسر
No. of H.H. Members	26842	413	702	3835	17616	4276	عدد الأفراد

جدول ٢-٩ : النسبة المئوية للأسر الحائزة للأجهزة والأدوات المنزلية طبقا لمتوسط عدد الأفراد بالغرفة - ريف الجمهورية

Table 2-9 : Percentage of Households Possessing Equipments \ Appliances by Average No. of Persons Per Room - Rural Egypt

Available Household Equipments \ Appliances	متوسط عدد الأفراد بالغرفة						الأجهزة والأدوات المنزلية المتوفرة لدي الأسرة
	Average No. of Persons Per Room						
	الإجمالي	٤ أفراد فأكثر	٣ أفراد	فردان	فرد واحد	أقل من فرد واحد	
	Total	4 Persons or more	3 Persons	2 Persons	1 Person	Less than 1	
Refrigerator	90.3	61.6	73.5	86.3	93.2	87.3	ثلاجة
Freezer	5.7	0.0	0.5	3.0	6.2	6.3	ديب فريزر
Stove (Electric/Gas)	99.0	93.6	97.3	99.0	99.4	98.2	موقد (بوتاجاز/كهرباء/ غاز)
Oven (Gas/Electric)	46.2	16.1	22.2	34.9	50.4	44.6	فرن (بوتاجاز / كهرباء)
Microwave/Grill	1.4	0.0	0.0	1.0	1.4	1.9	ميكروويف / شواية
Manual Washing Machine	78.0	80.5	81.4	84.8	78.6	72.5	غسالة ملابس كهربائية عادية
Half Automatic Washing Machine	12.2	1.4	1.8	6.6	13.8	12.5	غسالة ملابس نصف اوتوماتيك
Automatic Washing Machine	7.0	0.0	0.0	2.6	7.8	8.2	غسالة ملابس اوتوماتيك
Electric Dish Washer	0.2	0.0	0.0	0.4	0.1	0.3	غسالة أطباق كهربائية
Water Heater (Electric /Gas)	27.4	0.0	5.6	14.3	30.2	30.2	سخان مياه (بوتاجاز / كهرباء / غاز)
Vacuum Cleaner	10.1	0.0	1.1	3.3	11.0	12.6	مكنسة كهربائية
Air Conditioner	2.2	0.0	0.9	1.3	2.3	2.7	جهاز تكييف
Electric Fan\Hood	91.8	83.9	90.4	90.2	92.8	90.4	مروحة كهربائية / شفاط
Heater (Electric \ Gas\ Kerosene)	2.4	0.0	1.1	1.9	2.6	2.6	دفاية (كهربائية/غاز/كيروسين)
Electric Iron	59.8	27.2	28.6	48.4	66.2	53.6	مكواه كهربائية
Color T.V.	90.3	58.2	72.9	87.3	93.3	87.1	تلفزيون ملون
Black & White T.V.	3.6	7.3	8.4	4.6	3.0	4.0	تلفزيون ابيض واسود
Video / DVD	0.7	0.0	0.5	0.5	0.6	1.1	فيديو / دي في دي
Radio Cassitte	23.3	4.8	7.2	14.0	24.3	28.1	كاسيت عادي/ستريو/راديو
MP3 / MP4 / MP5	0.5	0.0	0.7	0.4	0.4	0.5	جهاز استعراض الأغاني
Dish \ Dish Connection	84.4	50.4	68.2	80.2	87.6	81.0	دش / توصيلة دش
Personal Computer / Labtop	15.6	0.0	2.9	11.3	18.5	12.2	كمبيوتر شخصي / لاب توب
Camera	0.5	0.0	0.0	0.2	0.6	0.5	كاميرا عادية
Digital Camera / Video Camera	0.3	0.0	0.0	0.1	0.3	0.3	كاميرا رقمية (ديجيتال) / كاميرا فيديو
Sewing Machine	2.7	0.0	2.9	2.5	2.8	2.5	ماكينة خياطة
kitchen Machine	0.5	0.0	0.0	0.2	0.5	0.7	كتشن ماشين
Mixer \Chopper	85.5	61.0	60.2	80.7	89.5	80.9	خلاط / مفرمة
Filter	2.1	0.0	0.0	1.3	2.2	2.6	فلتر مياه
Private Car	2.4	0.0	0.0	1.0	2.8	2.2	سيارة ركوب خاصة
Bicycle	10.0	4.8	10.2	11.3	10.7	7.7	دراجة
Motorcycle\ Vespa	9.1	4.8	3.5	7.6	10.4	7.1	موتوسيكل/فيسبا
Telephone Line	16.3	0.0	6.3	8.8	16.6	20.9	خط تلفون عادي
Mobile Line	88.8	87.0	91.2	92.4	93.4	74.7	خط تلفون محمول
Internet / Internet Connection / Router	4.8	0.0	1.2	2.0	5.6	4.9	انترنت / وصلة انترنت / راوتر
No. of H.H.	8326	62	186	1069	5044	1966	عدد الأسر
No. of H.H. Members	38326	388	1355	6747	24546	5290	عدد الأفراد

Table 2-10 : Percentage of Households Possessing Equipments \ Appliances by Household Size - Total Egypt

Available Household Equipments \ Appliances	حجم الأسرة Household Size								الأجهزة والأدوات المنزلية المتوفرة لدى الأسرة
	الإجمالي	٨ أفراد فأكثر	٦ - ٧ أفراد	٥ أفراد	٤ أفراد	٣ أفراد	فردان	فرد واحد	
	Total	8 Persons or more	6-7 Persons	5 Persons	4 Persons	3 Persons	2 Persons	1 Person	
Refrigerator	93.2	93.8	94.8	95.7	95.8	93.5	89.9	76.2	ثلاجة
Freezer	9.5	5.4	8.9	10.4	10.8	10.6	8.7	5.8	ديب فريزر
Stove (Electric/Gas)	99.1	99.4	99.5	99.7	99.5	99.3	98.8	94.9	موقد (بوتاجاز/كهرباء/ غاز)
Oven (Gas/Electric)	32.3	43.1	39.4	35.5	32.8	29.9	24.0	10.3	فرن (بوتاجاز / كهرباء)
Microwave/Grill	3.4	2.4	2.3	3.2	4.2	5.3	3.3	1.9	ميكروويف / شواية
Manual Washing Machine	62.9	85.1	73.5	64.6	57.2	57.4	57.6	52.4	غسالة ملابس كهربائية عادية
Half Automatic Washing Machine	13.9	11.7	12.4	15.1	17.6	15.1	10.8	4.6	غسالة ملابس نصف اوتوماتيك
Automatic Washing Machine	22.7	6.0	16.6	23.0	28.3	26.9	25.4	18.2	غسالة ملابس اوتوماتيك
Electric Dish Washer	0.8	0.3	0.7	0.5	1.0	1.2	1.0	0.3	غسالة أطباق كهربائية
Water Heater (Electric /Gas)	47.0	22.7	39.7	50.0	54.2	52.3	47.2	38.5	سخان مياه (بوتاجاز / كهرباء / غاز)
Vacuum Cleaner	20.5	8.1	14.6	22.0	26.0	25.6	19.9	11.6	مكنسة كهربائية
Air Conditioner	8.3	3.6	5.9	7.9	11.1	9.4	9.2	6.1	جهاز تكييف
Electric Fan\Hood	93.0	93.3	94.5	93.9	94.4	93.0	91.6	83.6	مروحة كهربائية / شفاط
Heater (Electric \ Gas\ Kerosene)	4.0	2.0	3.1	4.3	4.9	4.7	3.5	2.9	دفاية (كهربائية/غاز/كيروسين)
Electric Iron	68.5	58.9	67.3	74.7	78.1	69.4	59.7	37.4	مكواه كهربائية
Color T.V.	93.2	94.4	95.3	96.0	95.3	93.4	88.9	76.5	تلفزيون ملون
Black & White T.V.	2.8	3.2	3.3	1.9	1.8	3.1	4.0	5.1	تلفزيون ابيض واسود
Video / DVD	1.9	0.9	1.2	2.0	2.4	2.1	2.6	1.1	فيديو / دي في دي
Radio Cassitte	26.6	18.2	22.3	27.0	29.3	28.3	29.1	25.9	كاسيت عادي/ستريو/راديو
MP3 / MP4 / MP5	0.7	0.6	0.6	0.7	1.0	0.6	0.8	0.3	جهاز استعراض الأغاني
Dish \ Dish Connection	87.7	89.1	90.8	91.6	90.0	87.8	82.2	65.8	دش / توصيلة دش
Personal Computer / Labtop	27.4	14.0	27.8	35.2	34.1	27.8	15.2	6.1	كمبيوتر شخصي / لاب توب
Camera	1.2	0.3	1.3	1.4	1.4	1.1	1.1	0.6	كاميرا عادية
Digital Camera / Video Camera	1.2	0.4	1.0	0.9	1.6	1.9	1.2	0.7	كاميرا رقمية (ديجيتال) / كاميرا فيديو
Sewing Machine	3.9	4.6	4.4	3.5	3.3	4.8	4.1	3.3	ماكينة خياطة
kitchen Machine	1.6	0.6	0.9	1.2	1.8	2.6	1.9	1.3	كتشن ماشين
Mixer \Chopper	89.0	87.1	90.2	93.6	93.6	89.9	83.6	61.9	خلاط / مفرمة
Filter	3.9	1.8	2.9	4.2	4.9	4.6	3.4	2.3	فلتر مياه
Private Car	6.3	2.7	5.4	6.5	8.6	7.2	5.5	1.9	سيارة ركوب خاصة
Bicycle	8.0	10.6	11.7	11.0	7.6	5.0	3.4	0.8	دراجة
Motorcycle\ Vespa	6.8	11.3	9.3	8.2	7.2	5.4	2.9	0.3	موتوسيكل/فيسبا
Telephone Line	26.6	14.1	20.8	27.2	27.6	29.0	32.1	31.4	خط تلفون عادي
Mobile Line	91.3	96.3	97.2	96.7	96.1	93.9	79.4	50.5	خط تلفون محمول
Internet / Internet Connection / Router	11.7	3.8	9.9	13.9	16.2	13.3	7.2	3.3	انترنت / وصلة انترنت / راوتر
No. of H.H.	15057	762	2683	3373	3460	2117	1681	981	عدد الأسر
No. of H.H. Members	65169	6848	16925	16865	13838	6351	3361	981	عدد الأفراد

Table 2-11 : Percentage of Households Possessing Equipments \ Appliances by Household Size - Urban Egypt

Available Household Equipments \ Appliances	حجم الأسرة Household Size								الأجهزة والأدوات المنزلية المتوفرة لدى الأسرة
	الإجمالي	٨ أفراد فأكثر	٦ - ٧ أفراد	٥ أفراد	٤ أفراد	٣ أفراد	فردان	فرد واحد	
	Total	8 Persons or more	6-7 Persons	5 Persons	4 Persons	3 Persons	2 Persons	1 Person	
Refrigerator	96.9	98.4	97.5	98.2	98.9	97.2	95.2	88.4	ثلاجة
Freezer	14.3	9.5	13.7	14.6	15.8	17.0	13.2	8.3	دبب فريزر
Stove (Electric/Gas)	99.3	98.5	99.2	99.9	99.7	99.7	99.4	96.7	موقد (بوتاجاز/كهرباء/ غاز)
Oven (Gas/Electric)	15.0	32.5	21.4	17.4	13.6	13.7	10.9	6.2	فرن (بوتاجاز / كهرباء)
Microwave/Grill	6.0	2.3	4.5	5.7	7.3	9.2	4.6	2.9	ميكروويف / شواية
Manual Washing Machine	44.3	70.8	52.8	45.0	36.4	40.1	44.1	51.1	غسالة ملابس كهربائية عادية
Half Automatic Washing Machine	15.9	20.6	16.4	17.9	18.4	15.6	12.4	6.5	غسالة ملابس نصف اوتوماتيك
Automatic Washing Machine	42.2	13.7	36.8	42.4	48.8	47.0	43.5	29.2	غسالة ملابس اوتوماتيك
Electric Dish Washer	1.5	0.0	1.4	0.9	1.9	2.3	1.9	0.6	غسالة أطباق كهربائية
Water Heater (Electric /Gas)	71.3	43.8	67.8	74.1	77.6	74.3	69.4	57.5	سخان مياه (بوتاجاز / كهرباء / غاز)
Vacuum Cleaner	33.4	12.4	28.7	35.5	39.2	38.8	31.1	18.3	مكنسة كهربائية
Air Conditioner	15.8	6.8	12.9	15.1	20.5	17.1	15.7	9.7	جهاز تكييف
Electric Fan\Hood	94.6	93.0	95.1	95.5	95.9	95.2	94.0	88.2	مروحة كهربائية / شفاط
Heater (Electric \ Gas\ Kerosene)	5.9	2.6	4.6	6.2	6.8	7.0	5.6	3.7	دفاية (كهربائية/غاز/كيروسين)
Electric Iron	79.3	64.6	80.3	84.8	86.0	80.4	75.0	52.5	مكواه كهربائية
Color T.V.	96.7	97.5	97.6	98.7	98.1	97.1	93.9	88.8	تلفزيون ملون
Black & White T.V.	1.8	1.8	1.8	0.7	1.5	2.2	3.0	3.4	تلفزيون ابيض واسود
Video / DVD	3.4	2.1	2.1	3.5	3.9	3.7	4.3	1.5	فيديو / دي في دي
Radio Cassitte	30.6	20.9	28.2	30.0	32.5	31.8	33.1	27.6	كاسيت عادي/ستريو/راديو
MP3 / MP4 / MP5	1.0	0.5	0.8	0.9	1.7	1.0	1.2	0.0	جهاز استعراض الأغاني
Dish \ Dish Connection	91.9	89.2	94.9	95.4	94.3	92.4	87.0	78.0	دش / توصيلة دش
Personal Computer / Labtop	42.0	25.3	45.9	53.0	51.6	44.3	22.7	9.0	كمبيوتر شخصي / لاب توب
Camera	2.0	0.7	2.5	1.9	2.6	1.9	1.9	1.0	كاميرا عادية
Digital Camera / Video Camera	2.4	0.0	2.3	1.6	3.0	3.9	2.2	1.0	كاميرا رقمية (ديجيتال) / كاميرا فيديو
Sewing Machine	5.5	6.0	5.1	3.9	5.3	7.6	6.7	4.8	ماكينة خياطة
kitchen Machine	2.9	0.3	1.8	2.3	3.2	4.7	3.4	1.9	ككتشن ماشين
Mixer \Chopper	93.3	91.0	95.0	96.4	96.3	95.3	90.8	74.6	خلاط / مفرمة
Filter	6.1	3.6	4.6	5.7	8.2	7.0	5.2	3.4	فلتر مياه
Private Car	11.1	4.0	9.7	11.0	15.1	13.4	9.0	3.2	سيارة ركوب خاصة
Bicycle	5.4	9.5	7.7	8.3	5.6	3.5	2.5	0.7	دراجة
Motorcycle\ Vespa	4.1	8.0	8.1	5.0	4.4	3.0	0.8	0.3	موتوسيكل/فيسبا
Telephone Line	39.3	17.5	31.3	38.6	39.7	43.6	45.1	43.0	خط تلفون عادي
Mobile Line	94.4	98.9	99.5	98.7	98.5	97.4	89.0	64.2	خط تلفون محمول
Internet / Internet Connection / Router	20.2	7.4	18.8	23.8	26.8	23.4	11.5	4.9	انترنت / وصلة انترنت / راوتر
No. of H.H.	6731	170	935	1486	1674	1018	873	574	عدد الأسر
No. of H.H. Members	26842	1477	5864	7430	6696	3054	1747	574	عدد الأفراد

Table 2-12 : Percentage of Households Possessing Equipments \ Appliances by Household Size - Rural Egypt

Available Household Equipments \ Appliances	حجم الأسرة Household Size								الأجهزة والأدوات المنزلية المتوفرة لدى الأسرة
	الإجمالي	٨ أفراد فأكثر	٦ - ٧ أفراد	٥ أفراد	٤ أفراد	٣ أفراد	فردان	فرد واحد	
	Total	8 Persons or more	6-7 Persons	5 Persons	4 Persons	3 Persons	2 Persons	1 Person	
Refrigerator	90.3	92.5	93.3	93.8	92.8	90.1	84.2	59.0	ثلاجة
Freezer	5.7	4.2	6.3	7.2	6.1	4.7	3.9	2.2	ديب فريزر
Stove (Electric/Gas)	99.0	99.7	99.7	99.5	99.3	99.0	98.2	92.4	موقد (بوتاجاز/كهرباء/ غاز)
Oven (Gas/Electric)	46.2	46.2	49.1	49.9	50.7	44.9	38.1	16.0	فرن (بوتاجاز / كهرباء)
Microwave/Grill	1.4	2.4	1.1	1.2	1.3	1.7	1.9	0.5	ميكروويف / شواية
Manual Washing Machine	78.0	89.2	84.5	80.1	76.8	73.3	72.2	54.2	غسالة ملابس كهربائية عادية
Half Automatic Washing Machine	12.2	9.1	10.2	12.9	16.9	14.5	9.1	1.9	غسالة ملابس نصف اوتوماتيك
Automatic Washing Machine	7.0	3.8	5.8	7.7	9.2	8.4	5.8	2.6	غسالة ملابس اوتوماتيك
Electric Dish Washer	0.2	0.4	0.2	0.1	0.2	0.2	0.1	0.0	غسالة أطباق كهربائية
Water Heater (Electric /Gas)	27.4	16.7	24.7	31.1	32.2	31.9	23.2	11.8	سخان مياه (بوتاجاز / كهرباء / غاز)
Vacuum Cleaner	10.1	6.9	7.0	11.3	13.7	13.3	7.7	2.1	مكنسة كهربائية
Air Conditioner	2.2	2.7	2.2	2.3	2.3	2.2	2.2	1.0	جهاز تكييف
Electric Fan\Hood	91.8	93.4	94.2	92.6	92.9	91.1	89.0	77.1	مروحة كهربائية / شفاط
Heater (Electric \ Gas\ Kerosene)	2.4	1.8	2.4	2.8	3.0	2.6	1.3	1.7	دفاية (كهربائية/غاز/كيروسين)
Electric Iron	59.8	57.3	60.4	66.7	70.7	59.1	43.0	16.1	مكواه كهربائية
Color T.V.	90.3	93.4	94.0	93.9	92.6	89.8	83.4	59.2	تلفزيون ملون
Black & White T.V.	3.6	3.6	4.1	2.8	2.1	4.0	5.2	7.4	تلفزيون ابيض واسود
Video / DVD	0.7	0.5	0.8	0.7	0.9	0.6	0.6	0.5	فيديو / دي في دي
Radio Cassitte	23.3	17.4	19.1	24.7	26.3	25.0	24.8	23.5	كاسيت عادي/ستريو/راديو
MP3 / MP4 / MP5	0.5	0.6	0.5	0.5	0.3	0.3	0.4	0.8	جهاز استعراض الأغاني
Dish \ Dish Connection	84.4	89.1	88.7	88.6	86.1	83.6	77.0	48.6	دش / توصيلة دش
Personal Computer / Labtop	15.6	10.8	18.2	21.1	17.8	12.4	7.0	2.0	كمبيوتر شخصي / لاب توب
Camera	0.5	0.2	0.7	0.9	0.3	0.5	0.2	0.0	كاميرا عادية
Digital Camera / Video Camera	0.3	0.6	0.3	0.4	0.3	0.1	0.1	0.4	كاميرا رقمية (ديجيتال) / كاميرا فيديو
Sewing Machine	2.7	4.1	4.0	3.2	1.4	2.3	1.4	1.1	ماكينة خياطة
kitchen Machine	0.5	0.7	0.3	0.4	0.5	0.7	0.4	0.4	كتشن ماشين
Mixer \Chopper	85.5	86.0	87.7	91.3	91.0	85.0	75.9	43.9	خلاط / مفرمة
Filter	2.1	1.3	2.0	2.9	1.9	2.5	1.6	0.7	فلتر مياه
Private Car	2.4	2.3	3.1	3.0	2.4	1.4	1.7	0.0	سيارة ركوب خاصة
Bicycle	10.0	10.9	13.8	13.2	9.5	6.3	4.5	0.9	دراجة
Motorcycle\ Vespa	9.1	12.2	10.0	10.8	9.8	7.6	5.2	0.4	موتوسيكل/فيسبا
Telephone Line	16.3	13.2	15.3	18.2	16.2	15.5	18.0	15.0	خط تلفون عادي
Mobile Line	88.8	95.6	96.0	95.0	93.7	90.7	69.0	31.0	خط تلفون محمول
Internet / Internet Connection / Router	4.8	2.8	5.1	6.1	6.4	4.0	2.5	1.0	انترنت / وصلة انترنت / راوتر
No. of H.H.	8326	592	1749	1887	1786	1099	807	407	عدد الأسر
No. of H.H. Members	38326	5371	11061	9435	7143	3296	1615	407	عدد الأفراد

Table 2-13 : Percentage of Households Possessing Equipments \ Appliances by Age Groups of H.H. Head - Total Egypt

Available Household Equipments \ Appliances	فئات السن لرب الأسرة												الأجهزة والأدوات المنزلية المتوفرة لدي الأسرة
	Age Groups of H.H. Head												
	الإجمالي	+٦٥	-٦٠	-٥٥	-٥٠	-٤٥	-٤٠	-٣٥	-٣٠	-٢٥	-٢٠	أقل من ٢٠	
	Total	65+	60-	55-	50-	45-	40-	35-	30-	25-	20-	Less than 20	
Refrigerator	93.2	86.2	92.8	93.6	94.6	95.1	95.1	95.4	94.0	93.3	89.3	74.0	ثلاجة
Freezer	9.5	10.4	10.3	13.2	12.9	11.9	9.6	7.9	5.4	3.7	4.1	0.0	يب فريزر
Stove (Electric/Gas)	99.1	98.2	99.0	99.2	99.4	99.3	99.2	99.8	99.2	99.2	97.6	100.0	وقد (بوتاجاز /كهرباء / غاز)
Oven (Gas/Electric)	32.3	22.9	28.9	33.5	34.9	35.7	33.3	32.8	34.5	34.5	30.7	11.7	رن (بوتاجاز / كهرباء)
Microwave/Grill	3.4	3.1	4.4	4.0	4.2	4.6	2.5	3.0	2.9	2.4	2.6	3.6	يكروويف / شواية
Manual Washing Machine	62.9	60.6	62.7	63.2	65.2	64.7	65.0	63.1	62.0	59.1	59.8	65.1	غسالة ملابس كهربائية عادية
Half Automatic Washing Machine	13.9	6.1	9.7	10.6	11.0	12.8	15.0	16.9	19.9	22.2	24.9	19.8	غسالة ملابس نصف اوتوماتيك
Automatic Washing Machine	22.7	22.1	24.1	26.1	24.6	24.7	22.5	22.6	19.6	19.0	16.5	11.4	غسالة ملابس اوتوماتيك
Electric Dish Washer	0.8	0.8	0.9	1.2	1.0	0.9	0.6	0.9	0.5	0.1	0.4	0.0	غسالة أطباق كهربائية
Water Heater (Electric /Gas)	47.0	41.8	48.3	49.4	48.1	50.6	47.7	49.0	46.7	42.0	39.6	35.6	سخان مياه (بوتاجاز / كهرباء / غاز)
Vacuum Cleaner	20.5	15.4	18.0	20.9	19.9	21.5	19.8	23.0	23.4	22.9	19.8	19.2	كنسة كهربائية
Air Conditioner	8.3	8.4	9.4	9.8	9.9	10.3	8.1	7.7	6.2	4.7	4.8	0.0	جهاز تكييف
Electric Fan/Hood	93.0	89.2	92.7	93.1	94.1	94.3	93.9	94.4	93.0	92.5	92.0	95.8	مروحة كهربائية / شفاط
Heater (Electric \ Gas\ Kerosene)	4.0	3.0	3.7	4.1	4.5	4.7	3.8	4.1	4.3	3.8	3.0	0.0	فاية (كهربائية/غاز/كيروسين)
Electric Iron	68.5	50.5	63.6	67.7	70.9	72.8	70.7	73.4	74.6	74.1	62.5	66.0	كواه كهربائية
Color T.V.	93.2	85.8	91.9	94.2	95.5	96.5	95.8	95.0	93.5	90.7	85.9	78.3	ليفزيون ملون
Black & White T.V.	2.8	5.2	3.9	2.9	2.9	2.5	2.3	2.1	1.9	1.7	1.7	4.9	ليفزيون ابيض واسود
Video / DVD	1.9	2.4	2.8	2.5	2.3	2.3	1.5	1.2	1.2	1.1	1.2	4.3	يديو / دي في دي
Radio Cassitte	26.6	27.9	28.9	27.5	28.2	28.1	24.6	25.1	25.9	24.0	22.0	12.1	ناسيت عادي/ستريو/راديو
MP3 / MP4 / MP5	0.7	0.4	0.7	1.1	1.0	0.8	0.7	0.9	0.6	0.2	0.5	0.0	جهاز استعراض الأغاني
Dish \ Dish Connection	87.7	77.0	87.2	87.6	90.6	91.5	90.7	91.1	89.1	84.7	83.0	60.1	ش / توصيلة دش
Personal Computer / Labtop	27.4	13.8	23.5	31.6	35.6	36.4	33.1	29.6	23.1	18.2	16.2	13.6	مبيوتر شخصي / لاب توب
Camera	1.2	1.0	1.1	1.5	2.1	1.5	0.7	1.4	1.1	0.5	0.3	0.0	كاميرا عادية
Digital Camera / Video Camera	1.2	0.6	1.6	1.9	1.3	1.8	0.8	1.3	1.1	0.4	1.7	0.0	كاميرا رقمية (ديجيتال) / كاميرا فيديو
Sewing Machine	3.9	4.8	5.8	6.3	5.5	4.2	3.7	3.2	1.4	0.7	0.6	0.0	ماكينة خياطة
kitchen Machine	1.6	1.4	1.5	1.9	1.4	1.6	1.4	1.5	1.7	1.5	2.4	0.0	نتشن ماشين
Mixer \Chopper	89.0	75.3	87.6	88.6	91.5	91.7	92.5	92.7	92.2	89.3	84.0	76.7	خلاط / مفرمة
Filter	3.9	2.9	4.3	4.8	4.2	4.4	4.4	4.2	3.6	2.0	1.4	0.0	فلتر مياه
Private Car	6.3	4.9	7.2	9.3	7.7	9.0	6.1	5.1	4.8	2.6	0.7	0.0	سيارة ركوب خاصة
Bicycle	8.0	3.2	4.6	7.7	10.3	12.0	11.6	9.5	7.0	4.3	3.4	4.7	راجة
Motorcycle\ Vespa	6.8	2.2	4.7	7.2	6.4	7.6	7.3	8.9	8.7	9.5	4.8	0.0	موتوسكل/فيسبا
Telephone Line	26.6	36.0	37.9	37.3	33.5	30.5	24.3	18.5	14.0	8.5	6.7	7.1	خط تلفون عادي
Mobile Line	91.3	68.6	85.2	92.4	95.5	96.8	95.4	96.5	96.1	95.6	90.7	75.5	خط تلفون محمول
Internet / Internet Connection / Router	11.7	7.4	13.0	15.8	18.1	15.2	12.2	9.5	8.2	5.6	6.3	11.4	نترنت / وصلة انترنت / راوتر
No. of H.H.	15057	1788	1328	1559	1690	1848	1849	1749	1779	1124	315	26	عدد الأسر
No. of H.H. Members	65169	5496	4810	6379	7932	9295	9500	8570	7818	4284	1027	59	عدد الأفراد

Table 2-14 : Percentage of Households Possessing Equipments \ Appliances by Age Groups of H.H. Head - Urban Egypt

Available Household Equipments \ Appliances	Age Groups of H.H. Head												الأجهزة والأدوات المنزلية المتوفرة لدي الأسرة
	فئات السن لرب الأسرة												
	الإجمالي	+٦٥	-٦٠	-٥٥	-٥٠	-٤٥	-٤٠	-٣٥	-٣٠	-٢٥	-٢٠	أقل من ٢٠	
	Total	65+	60-	55-	50-	45-	40-	35-	30-	25-	20-	Less than 20	
Refrigerator	96.9	94.8	98.2	97.5	97.3	97.7	97.4	98.0	96.5	94.9	90.9	78.5	ثلاجة
Freezer	14.3	16.9	15.1	18.7	18.1	16.9	13.4	10.6	8.7	4.3	6.6	0.0	يب فريزر
Stove (Electric/Gas)	99.3	99.4	99.5	99.2	99.7	99.5	99.4	99.7	99.2	98.6	95.2	100.0	موقد (بوتاجاز /كهرباء / غاز)
Oven (Gas/Electric)	15.0	11.7	13.8	15.9	18.5	18.2	15.6	14.8	12.5	12.8	15.2	0.0	فرن (بوتاجاز / كهرباء)
Microwave/Grill	6.0	5.1	7.1	6.3	7.2	8.5	4.5	5.1	4.9	3.8	5.3	0.0	ميكروويف / شواية
Manual Washing Machine	44.3	47.5	46.1	45.6	45.5	43.9	44.1	42.5	40.6	41.0	34.7	43.4	غسالة ملابس كهربائية عادية
Half Automatic Washing Machine	15.9	8.4	11.8	12.6	14.2	16.6	18.4	20.0	22.3	22.8	23.7	0.0	غسالة ملابس نصف اوتوماتيك
Automatic Washing Machine	42.2	41.4	43.4	45.1	44.4	43.3	41.3	42.8	39.2	36.8	32.7	56.6	غسالة ملابس اوتوماتيك
Electric Dish Washer	1.5	1.5	1.7	2.0	1.8	1.8	1.2	1.8	0.7	0.1	1.2	0.0	غسالة أطباق كهربائية
Water Heater (Electric /Gas)	71.3	67.0	73.1	70.9	73.3	74.9	73.0	74.4	70.9	62.3	54.8	78.2	سخان مياه (بوتاجاز / كهرباء / غاز)
Vacuum Cleaner	33.4	27.7	30.0	33.2	34.3	35.9	34.3	37.8	36.3	31.9	23.4	56.6	مكنسة كهربائية
Air Conditioner	15.8	15.2	15.8	17.1	18.3	19.6	14.5	14.9	14.0	10.8	9.7	0.0	جهاز تكييف
Electric Fan/Hood	94.6	92.6	95.3	95.0	95.5	95.3	94.9	95.6	95.4	91.7	87.1	100.0	مروحة كهربائية / شفاط
Heater (Electric \ Gas\ Kerosene)	5.9	4.9	4.8	6.6	7.1	6.8	5.6	6.2	5.3	5.0	4.8	0.0	دفائية (كهربائية/غاز/كيروسين)
Electric Iron	79.3	66.4	78.9	77.6	81.8	83.3	82.4	83.9	83.0	79.3	67.3	100.0	مكواه كهربائية
Color T.V.	96.7	93.8	95.4	97.1	98.0	98.0	98.5	97.6	97.3	94.5	87.3	100.0	تلفزيون ملون
Black & White T.V.	1.8	3.4	3.1	2.1	1.7	1.6	1.1	0.9	1.0	1.2	2.1	0.0	تلفزيون ابيض واسود
Video / DVD	3.4	4.4	4.2	4.4	3.7	3.9	2.9	2.5	1.7	1.7	0.0	0.0	فيديو / دي في دي
Radio Cassitte	30.6	34.3	33.0	32.6	30.9	34.0	28.1	28.8	28.1	22.2	16.4	21.8	كاسيت عادي/ستريو /راديو
MP3 / MP4 / MP5	1.0	0.4	0.8	1.4	1.3	0.8	1.4	1.5	1.0	0.5	0.0	0.0	جهاز استعراض الأغاني
Dish \ Dish Connection	91.9	84.9	89.7	91.5	93.2	94.5	94.3	95.2	93.9	89.8	87.8	78.2	دش / توصيلة دش
Personal Computer / Labtop	42.0	22.1	35.2	46.9	51.6	51.9	52.0	46.6	36.0	30.5	27.5	56.6	كمبيوتر شخصي / لاب توب
Camera	2.0	1.8	1.9	2.4	3.3	2.3	1.0	2.5	2.0	0.9	0.0	0.0	كاميرا عادية
Digital Camera / Video Camera	2.4	1.0	2.9	3.4	2.3	3.5	1.7	2.8	2.4	1.0	3.3	0.0	كاميرا رقمية (ديجيتال) / كاميرا فيديو
Sewing Machine	5.5	7.4	8.2	8.9	6.0	5.9	3.8	4.7	1.4	0.6	0.0	0.0	ماكينة خياطة
kitchen Machine	2.9	2.6	2.6	3.3	2.5	3.2	2.5	2.7	3.2	3.5	5.5	0.0	تنتشن ماشين
Mixer \Chopper	93.3	86.8	93.8	93.3	95.2	94.5	95.1	95.4	95.6	91.8	81.9	78.5	خلاط / مفرمة
Filter	6.1	5.0	6.3	6.9	6.1	6.6	6.4	6.5	6.8	2.8	3.7	0.0	فلتر مياه
Private Car	11.1	8.7	12.0	15.3	12.1	14.7	10.5	9.5	9.5	6.0	2.5	0.0	سيارة ركوب خاصة
Bicycle	5.4	2.0	3.0	4.3	6.4	8.8	9.2	5.7	5.9	2.1	3.5	0.0	دراجة
Motorcycle\ Vespa	4.1	1.1	2.7	3.5	3.6	5.0	4.9	6.4	6.2	4.7	2.2	0.0	موتوسيكل/فيسبا
Telephone Line	39.3	54.0	53.3	51.1	44.3	41.2	35.5	27.0	20.1	13.2	13.1	0.0	خط تلفون عادي
Mobile Line	94.4	77.1	91.9	95.1	97.3	99.1	98.0	98.6	98.0	98.2	95.8	100.0	خط تلفون محمول
Internet / Internet Connection / Router	20.2	13.2	21.0	25.3	28.9	25.4	21.2	16.7	14.8	9.1	13.9	56.6	انترنت / وصلة انترنت / راوتر
No. of H.H.	6731	891	680	791	808	856	822	748	648	388	94	5	عدد الأسر
No. of H.H. Members	26842	2409	2230	3019	3536	4022	3928	3421	2637	1354	279	7	عدد الأفراد

Table 2-15 : Percentage of Households Possessing Equipments \ Appliances by Age Groups of H.H. Head - Rural Egypt

Available Household Equipments \ Appliances	Age Groups of H.H. Head												الأجهزة والأدوات المنزلية المتوفرة لدي الأسرة
	فئات السن لرب الأسرة												
	الإجمالي	٦٥+	٦٠-	٥٥-	٥٠-	٤٥-	٤٠-	٣٥-	٣٠-	٢٥-	٢٠-	أقل من ٢٠	
	Total	65+	60-	55-	50-	45-	40-	35-	30-	25-	20-	Less than 20	
Refrigerator	90.3	77.6	87.1	89.5	92.2	92.9	93.3	93.4	92.6	92.4	88.6	72.9	ثلاجة
Freezer	5.7	3.9	5.3	7.4	8.1	7.6	6.6	5.9	3.5	3.4	3.1	0.0	يبب فريزر
Stove (Electric/Gas)	99.0	97.0	98.5	99.1	99.2	99.2	99.0	99.8	99.3	99.5	98.7	100.0	موقد (بوتاجاز /كهرباء / غاز)
Oven (Gas/Electric)	46.2	34.1	44.7	51.6	49.9	50.8	47.5	46.2	47.1	45.9	37.3	14.6	فرن (بوتاجاز / كهرباء)
Microwave/Grill	1.4	1.0	1.6	1.7	1.4	1.3	0.8	1.4	1.8	1.6	1.4	4.6	ميكروويف / شواية
Manual Washing Machine	78.0	73.6	80.2	81.2	83.2	82.6	81.7	78.4	74.2	68.6	70.4	70.6	غسالة ملابس كهربائية عادية
Half Automatic Washing Machine	12.2	3.9	7.6	8.5	8.1	9.6	12.2	14.5	18.5	22.0	25.4	24.9	غسالة ملابس نصف اوتوماتيك
Automatic Washing Machine	7.0	3.0	3.9	6.5	6.5	8.7	7.4	7.4	8.4	9.6	9.6	0.0	غسالة ملابس اوتوماتيك
Electric Dish Washer	0.2	0.1	0.0	0.3	0.2	0.1	0.2	0.3	0.3	0.1	0.0	0.0	غسالة أطباق كهربائية
Water Heater (Electric /Gas)	27.4	16.8	22.2	27.3	25.0	29.5	27.4	30.0	32.8	31.3	33.2	24.9	سخان مياه (بوتاجاز / كهرباء / غاز)
Vacuum Cleaner	10.1	3.1	5.4	8.3	6.7	9.0	8.3	11.9	16.1	18.2	18.2	9.8	مكنسة كهربائية
Air Conditioner	2.2	1.7	2.7	2.3	2.2	2.3	2.9	2.3	1.7	1.6	2.7	0.0	جهاز تكييف
Electric Fan/Hood	91.8	85.8	89.9	91.1	92.7	93.5	93.2	93.6	91.6	92.9	94.1	94.7	مروحة كهربائية / شفاط
Heater (Electric \ Gas\ Kerosene)	2.4	1.1	2.5	1.6	2.2	2.8	2.3	2.5	3.7	3.2	2.2	0.0	دفاية (كهربائية/غاز/كيروسين)
Electric Iron	59.8	34.6	47.6	57.6	60.9	63.6	61.3	65.6	69.7	71.4	60.5	57.5	مكواه كهربائية
Color T.V.	90.3	77.9	88.2	91.2	93.2	95.1	93.7	93.1	91.4	88.7	85.3	72.8	تليفزيون ملون
Black & White T.V.	3.6	7.1	4.7	3.8	4.0	3.2	3.2	3.0	2.4	2.0	1.5	6.1	تليفزيون ابيض واسود
Video / DVD	0.7	0.5	1.3	0.5	0.9	0.8	0.3	0.3	0.9	0.7	1.7	5.4	يديو / دي في دي
Radio Cassitte	23.3	21.6	24.7	22.3	25.6	23.0	21.8	22.2	24.6	24.9	24.3	9.7	ناسيت عادي/ستريو/راديو
MP3 / MP4 / MP5	0.5	0.3	0.6	0.7	0.7	0.7	0.2	0.4	0.4	0.0	0.6	0.0	جهاز استعراض الأغاني
Dish \ Dish Connection	84.4	69.2	84.5	83.5	88.3	88.9	87.8	88.0	86.3	82.0	80.9	55.5	ش / توصيلة دش
Personal Computer / Labtop	15.6	5.5	11.2	15.8	20.8	23.0	18.0	16.9	15.7	11.6	11.4	2.7	مبيوتر شخصي / لاب توب
Camera	0.5	0.2	0.2	0.5	1.0	0.9	0.5	0.5	0.6	0.3	0.4	0.0	كاميرا عادية
Digital Camera / Video Camera	0.3	0.3	0.3	0.3	0.4	0.4	0.1	0.2	0.3	0.0	1.0	0.0	كاميرا رقمية (ديجيتال) / كاميرا فيديو
Sewing Machine	2.7	2.1	3.3	3.6	5.0	2.8	3.7	2.2	1.3	0.8	0.9	0.0	ماكينة خياطة
kitchen Machine	0.5	0.2	0.3	0.4	0.3	0.3	0.5	0.6	0.8	0.5	1.1	0.0	تنشش ماشين
Mixer \Chopper	85.5	63.9	81.1	83.9	88.0	89.2	90.4	90.7	90.3	88.0	84.8	76.3	خلاط / مفرمة
Filter	2.1	0.8	2.2	2.7	2.4	2.5	2.7	2.5	1.7	1.6	0.5	0.0	فلتر مياه
Private Car	2.4	1.1	2.2	3.1	3.6	4.1	2.7	1.8	2.1	0.9	0.0	0.0	سيارة ركوب خاصة
Bicycle	10.0	4.3	6.3	11.1	14.0	14.9	13.6	12.4	7.6	5.4	3.3	5.8	دراجة
Motorcycle\ Vespa	9.1	3.3	6.8	11.0	9.0	9.9	9.2	10.8	10.2	12.0	5.9	0.0	موتوسكل/فيسبا
Telephone Line	16.3	18.2	21.7	23.1	23.6	21.4	15.4	12.2	10.5	6.0	4.0	8.9	خط تلفون عادي
Mobile Line	88.8	60.1	78.2	89.7	93.8	94.8	93.3	94.9	94.9	94.2	88.5	69.3	خط تلفون محمول
Internet / Internet Connection / Router	4.8	1.6	4.5	6.0	8.2	6.4	5.0	4.1	4.4	3.7	3.0	0.0	انترنت / وصلة انترنت / راوتر
No. of H.H.	8326	897	648	769	882	992	1027	1002	1131	736	222	20	عدد الأسر
No. of H.H. Members	38326	3087	2580	3359	4397	5274	5572	5148	5181	2929	748	51	عدد الأفراد

جدول ٢-١٦ : النسبة المئوية للأسر الحائزة للأجهزة والأدوات المنزلية طبقا للحالة الزوجية لرب الأسرة - جملة الجمهورية

Table 2-16 : Percentage of Households Possessing Equipments \ Appliances by Marital Status of H.H. Head - Total Egypt

Available Household Equipments \ Appliances	الحالة الزوجية لرب الأسرة							الأجهزة والأدوات المنزلية المتوفرة لدي الأسرة
	Marital Status of H.H. Head							
	الإجمالي	أرمل	مطلق	متزوج	عقد قران	لم يتزوج أبدا	أقل من السن	
	Total	Widowed	Divorced	Married	Contract	Never married	Below age	
Refrigerator	93.2	86.8	81.9	94.8	100.0	82.4	0.0	ثلاجة
Freezer	9.5	7.5	6.7	10.0	0.0	4.7	0.0	ديب فريزر
Stove (Electric/Gas)	99.1	98.2	94.6	99.5	79.5	94.5	100.0	موقد (بوتاجاز /كهرباء / غاز)
Oven (Gas/Electric)	32.3	24.3	10.2	34.5	0.0	13.6	0.0	فرن (بوتاجاز / كهرباء)
Microwave/Grill	3.4	2.5	4.0	3.6	0.0	2.4	0.0	ميكروويف / شواية
Manual Washing Machine	62.9	62.2	55.1	63.4	73.6	54.2	100.0	غسالة ملابس كهربائية عادية
Half Automatic Washing Machine	13.9	8.4	8.9	15.0	0.0	8.5	0.0	غسالة ملابس نصف اوتوماتيك
Automatic Washing Machine	22.7	19.3	19.0	23.5	26.4	20.8	0.0	غسالة ملابس اوتوماتيك
Electric Dish Washer	0.8	0.4	1.8	0.8	0.0	0.0	0.0	غسالة أطباق كهربائية
Water Heater (Electric /Gas)	47.0	40.9	48.9	48.2	79.5	40.9	0.0	سخان مياه (بوتاجاز / كهرباء / غاز)
Vacuum Cleaner	20.5	14.0	15.5	21.9	26.4	10.7	0.0	مكنسة كهربائية
Air Conditioner	8.3	6.3	9.0	8.6	26.4	8.6	0.0	جهاز تكييف
Electric Fan\Hood	93.0	89.0	87.9	94.0	100.0	85.5	100.0	مروحة كهربائية / شفاط
Heater (Electric \ Gas\ Kerosene)	4.0	3.1	3.8	4.1	0.0	3.8	0.0	دفاية (كهربائية/غاز/كيروسين)
Electric Iron	68.5	53.8	53.2	71.7	100.0	56.0	0.0	مكواه كهربائية
Color T.V.	93.2	87.3	85.2	94.6	79.5	83.2	0.0	تليفزيون ملون
Black & White T.V.	2.8	3.8	4.2	2.5	0.0	5.7	100.0	تليفزيون ابيض واسود
Video / DVD	1.9	1.8	1.0	2.0	0.0	0.0	0.0	فيديو / دي في دي
Radio Cassitte	26.6	26.0	24.8	26.8	26.4	22.3	0.0	كاسيت عادي/ستريو/راديو
MP3 / MP4 / MP5	0.7	0.7	0.0	0.7	0.0	0.0	0.0	جهاز استعراض الأغاني
Dish \ Dish Connection	87.7	79.6	75.2	89.7	79.5	76.2	0.0	دش / توصيلة دش
Personal Computer / Labtop	27.4	18.5	18.2	29.3	79.5	22.2	0.0	كمبيوتر شخصي / لاب توب
Camera	1.2	0.7	0.8	1.3	0.0	1.5	0.0	كاميرا عادية
Digital Camera / Video Camera	1.2	0.6	0.5	1.3	0.0	2.9	0.0	كاميرا رقمية (ديجيتال) / كاميرا فيديو
Sewing Machine	3.9	4.5	5.4	3.8	0.0	2.6	0.0	ماكينة خياطة
kitchen Machine	1.6	0.8	1.2	1.7	0.0	1.3	0.0	كتشن ماشين
Mixer \Chopper	89.0	78.1	73.2	91.6	100.0	68.3	0.0	خلاط / مفرمة
Filter	3.9	2.4	3.6	4.2	0.0	1.9	0.0	فلتر مياه
Private Car	6.3	2.5	3.6	7.1	0.0	4.2	0.0	سيارة ركوب خاصة
Bicycle	8.0	3.2	2.7	9.0	0.0	2.3	0.0	دراجة
Motorcycle\ Vespa	6.8	2.8	1.6	7.8	0.0	1.0	0.0	موتوسيكل/فيسبا
Telephone Line	26.6	31.9	22.9	25.6	26.4	27.8	0.0	خط تلفون عادي
Mobile Line	91.3	74.5	82.3	94.6	79.5	83.4	0.0	خط تلفون محمول
Internet / Internet Connection / Router	11.7	7.8	11.3	12.4	79.5	9.5	0.0	انترنت / وصلة انترنت / راوتر
No. of H.H.	15057	2220	226	12349	4	258	1	عدد الأسر
No. of H.H. Members	65169	6375	576	57674	5	538	1	عدد الأفراد

جدول ٢-١٧ : النسبة المئوية للأسر الحائزة للأجهزة والأدوات المنزلية طبقا للحالة الزوجية لرب الأسرة - حضر الجمهورية

Table 2-17 : Percentage of Households Possessing Equipments \ Appliances by Marital Status of H.H. Head - Urban Egypt

Available Household Equipments \ Appliances	الحالة الزوجية لرب الأسرة							الأجهزة والأدوات المنزلية المتوفرة لدى الأسرة
	Marital Status of H.H. Head							
	الإجمالي	أرمل	مطلق	متزوج	عقد قران	لم يتزوج أبدا	أقل من السن	
	Total	Widowed	Divorced	Married	Contract	Never married	Below age	
Refrigerator	96.9	94.6	91.5	98.0	100.0	85.2	0.0	ثلاجة
Freezer	14.3	10.8	7.9	15.5	0.0	6.2	0.0	ديب فريزر
Stove (Electric/Gas)	99.3	99.2	97.4	99.7	79.5	92.9	0.0	موقد (بوتاجاز/كهرباء / غاز)
Oven (Gas/Electric)	15.0	13.3	5.6	16.0	0.0	5.6	0.0	فرن (بوتاجاز / كهرباء)
Microwave/Grill	6.0	4.0	5.3	6.5	0.0	2.9	0.0	ميكروويف / شواية
Manual Washing Machine	44.3	51.9	54.1	42.3	73.6	45.9	0.0	غسالة ملابس كهربائية عادية
Half Automatic Washing Machine	15.9	10.6	10.0	17.3	0.0	10.9	0.0	غسالة ملابس نصف اوتوماتيك
Automatic Washing Machine	42.2	34.7	27.4	44.6	26.4	29.7	0.0	غسالة ملابس اوتوماتيك
Electric Dish Washer	1.5	0.8	2.6	1.7	0.0	0.0	0.0	غسالة أطباق كهربائية
Water Heater (Electric /Gas)	71.3	62.4	63.8	74.0	79.5	56.1	0.0	سخان مياه (بوتاجاز / كهرباء / غاز)
Vacuum Cleaner	33.4	23.0	21.6	36.6	26.4	14.1	0.0	مكنسة كهربائية
Air Conditioner	15.8	11.0	13.2	17.1	26.4	12.3	0.0	جهاز تكييف
Electric Fan\Hood	94.6	91.9	92.9	95.5	100.0	86.0	0.0	مروحة كهربائية / شفاط
Heater (Electric \ Gas\ Kerosene)	5.9	4.9	4.5	6.2	0.0	3.8	0.0	دفاية (كهربائية/غاز/كبروسين)
Electric Iron	79.3	65.2	66.3	83.0	100.0	68.6	0.0	مكواه كهربائية
Color T.V.	96.7	93.8	93.8	97.7	79.5	86.2	0.0	تلفزيون ملون
Black & White T.V.	1.8	2.9	2.9	1.5	0.0	5.1	0.0	تلفزيون ابيض واسود
Video / DVD	3.4	3.2	1.0	3.6	0.0	0.0	0.0	فيديو / دي في دي
Radio Cassitte	30.6	29.7	26.7	31.1	26.4	24.0	0.0	كاسيت عادي/ستريو/راديو
MP3 / MP4 / MP5	1.0	0.9	0.0	1.1	0.0	0.0	0.0	جهاز استعراض الأغاني
Dish \ Dish Connection	91.9	85.8	82.4	93.8	79.5	80.6	0.0	دش / توصيلة دش
Personal Computer / Labtop	42.0	26.4	24.9	46.2	79.5	29.1	0.0	كمبيوتر شخصي / لاب توب
Camera	2.0	1.2	0.6	2.2	0.0	2.3	0.0	كاميرا عادية
Digital Camera / Video Camera	2.4	1.1	0.7	2.6	0.0	4.3	0.0	كاميرا رقمية (ديجيتال) / كاميرا فيديو
Sewing Machine	5.5	7.0	6.7	5.2	0.0	3.3	0.0	ماكينة خياطة
kitchen Machine	2.9	1.4	1.8	3.3	0.0	1.9	0.0	كتشن ماشين
Mixer \Chopper	93.3	87.7	81.9	95.5	100.0	71.9	0.0	خلاط / مفرمة
Filter	6.1	3.7	5.3	6.7	0.0	2.8	0.0	فلتر مياه
Private Car	11.1	4.3	5.4	12.9	0.0	6.2	0.0	سيارة ركوب خاصة
Bicycle	5.4	1.6	1.3	6.5	0.0	1.7	0.0	دراجة
Motorcycle\ Vespa	4.1	1.3	0.7	4.9	0.0	0.8	0.0	موتوسكل/فيسبا
Telephone Line	39.3	44.9	30.3	38.5	26.4	36.4	0.0	خط تلفون عادي
Mobile Line	94.4	80.8	87.3	97.6	79.5	90.1	0.0	خط تلفون محمول
Internet / Internet Connection / Router	20.2	12.3	16.0	22.2	79.5	13.5	0.0	انترنت / وصلة انترنت / راوتر
No. of H.H.	6731	1128	153	5271	4	174	0	عدد الأسر
No. of H.H. Members	26842	2934	399	23170	5	334	0	عدد الأفراد

جدول ٢-١٨ : النسبة المئوية للأسر الحائزة للأجهزة والأدوات المنزلية طبقا للحالة الزوجية لرب الأسرة - ريف الجمهورية

Table 2-18 : Percentage of Households Possessing Equipments \ Appliances by Marital Status of H.H. Head - Rural Egypt

Available Household Equipments \ Appliances	الحالة الزوجية لرب الأسرة							الأجهزة والأدوات المنزلية المتوفرة لدى الأسرة
	Marital Status of H.H. Head							
	الإجمالي	أرمل	مطلق	متزوج	عقد قران	لم يتزوج أبدا	أقل من السن	
	Total	Widowed	Divorced	Married	Contract	Never married	Below age	
Refrigerator	90.3	78.7	61.6	92.5	0.0	76.5	0.0	ثلاجة
Freezer	5.7	4.1	4.3	6.0	0.0	1.6	0.0	ديب فريزر
Stove (Electric/Gas)	99.0	97.2	88.6	99.4	0.0	97.7	100.0	موقد (بوتاجاز /كهرباء / غاز)
Oven (Gas/Electric)	46.2	35.6	20.0	48.3	0.0	30.2	0.0	فرن (بوتاجاز / كهرباء)
Microwave/Grill	1.4	0.9	1.3	1.5	0.0	1.4	0.0	ميكروويف / شواية
Manual Washing Machine	78.0	72.9	57.3	79.1	0.0	71.5	100.0	غسالة ملابس كهربائية عادية
Half Automatic Washing Machine	12.2	6.2	6.7	13.3	0.0	3.5	0.0	غسالة ملابس نصف اوتوماتيك
Automatic Washing Machine	7.0	3.4	1.2	7.7	0.0	2.2	0.0	غسالة ملابس اوتوماتيك
Electric Dish Washer	0.2	0.0	0.0	0.2	0.0	0.0	0.0	غسالة أطباق كهربائية
Water Heater (Electric /Gas)	27.4	18.8	17.4	29.0	0.0	9.4	0.0	سخان مياه (بوتاجاز / كهرباء / غاز)
Vacuum Cleaner	10.1	4.6	2.7	11.1	0.0	3.6	0.0	مكنسة كهربائية
Air Conditioner	2.2	1.4	0.0	2.4	0.0	0.9	0.0	جهاز تكييف
Electric Fan\Hood	91.8	86.0	77.4	92.9	0.0	84.5	100.0	مروحة كهربائية / شفاط
Heater (Electric \ Gas\ Kerosene)	2.4	1.2	2.5	2.6	0.0	3.7	0.0	دفاية (كهربائية/غاز/كبروسين)
Electric Iron	59.8	42.1	25.4	63.2	0.0	29.9	0.0	مكواه كهربائية
Color T.V.	90.3	80.5	67.0	92.3	0.0	76.9	0.0	تلفزيون ملون
Black & White T.V.	3.6	4.8	7.1	3.3	0.0	6.8	100.0	تلفزيون ابيض واسود
Video / DVD	0.7	0.4	1.2	0.8	0.0	0.0	0.0	فيديو / دي في دي
Radio Cassitte	23.3	22.3	20.8	23.6	0.0	18.9	0.0	كاسيت عادي/ستريو/راديو
MP3 / MP4 / MP5	0.5	0.5	0.0	0.5	0.0	0.0	0.0	جهاز استعراض الأغاني
Dish \ Dish Connection	84.4	73.1	59.7	86.6	0.0	67.1	0.0	دش / توصيلة دش
Personal Computer / Labtop	15.6	10.4	3.9	16.6	0.0	7.7	0.0	كمبيوتر شخصي / لابتوب
Camera	0.5	0.2	1.2	0.6	0.0	0.0	0.0	كاميرا عادية
Digital Camera / Video Camera	0.3	0.1	0.0	0.3	0.0	0.0	0.0	كاميرا رقمية (ديجيتال) / كاميرا فيديو
Sewing Machine	2.7	1.9	2.7	2.8	0.0	1.2	0.0	ماكينة خياطة
kitchen Machine	0.5	0.0	0.0	0.5	0.0	0.0	0.0	كتشن ماشين
Mixer \Chopper	85.5	68.1	54.8	88.7	0.0	60.8	0.0	خلاط / مفرمة
Filter	2.1	1.1	0.0	2.3	0.0	0.0	0.0	فلتر مياه
Private Car	2.4	0.6	0.0	2.7	0.0	0.0	0.0	سيارة ركوب خاصة
Bicycle	10.0	4.8	5.9	10.9	0.0	3.5	0.0	دراجة
Motorcycle\ Vespa	9.1	4.3	3.4	9.9	0.0	1.3	0.0	موتوسكل/فيسبا
Telephone Line	16.3	18.5	7.0	16.1	0.0	10.1	0.0	خط تلفون عادي
Mobile Line	88.8	67.9	71.5	92.4	0.0	69.2	0.0	خط تلفون محمول
Internet / Internet Connection / Router	4.8	3.2	1.2	5.2	0.0	1.1	0.0	انترنت / وصلة انترنت / راوتر
No. of H.H.	8326	1092	72	7078	0	84	1	عدد الأسر
No. of H.H. Members	38326	3440	177	34503	0	204	1	عدد الأفراد

Table 2-19 : Percentage of Households Possessing Equipments \ Appliances by Educational Status of H.H. Head - Total Egypt

Available Household Equipments \ Appliances	الحالة التعليمية لرب الأسرة								الأجهزة والأدوات المنزلية المتوفرة لدى الأسرة
	الإجمالي Total	شهادة جامعية فأعلى University and over	شهادة فوق المتوسط Above Intermediate And less than University	شهادة متوسطة Intermediate	شهادة أقل من المتوسط Below Intermediate	شهادة محو الأمية Literacy Certificate	يقرا ويكتب Read and write	أمية Illiterate	
Refrigerator	93.2	99.4	99.2	97.3	96.1	92.3	93.8	85.6	ثلاجة
Freezer	9.5	27.8	16.5	10.9	5.9	6.9	6.5	2.5	دبيب فريزر
Stove (Electric/Gas)	99.1	99.9	100.0	99.6	99.4	98.9	99.5	98.1	موقد (بوتاجاز/كهرباء / غاز)
Oven (Gas/Electric)	32.3	28.3	34.6	35.8	31.1	34.4	35.4	30.1	فرن (بوتاجاز / كهرباء)
Microwave/Grill	3.4	11.7	5.5	3.6	1.4	0.3	2.3	0.9	ميكروويف / شواية
Manual Washing Machine	62.9	28.6	48.6	57.0	65.6	78.0	74.4	78.0	غسالة ملابس كهربائية عادية
Half Automatic Washing Machine	13.9	17.4	18.4	20.4	16.5	10.8	12.2	6.4	غسالة ملابس نصف اوتوماتيك
Automatic Washing Machine	22.7	62.8	42.2	27.9	18.2	9.0	12.1	5.6	غسالة ملابس اوتوماتيك
Electric Dish Washer	0.8	4.0	0.6	0.6	0.0	0.8	0.1	0.1	غسالة أطباق كهربائية
Water Heater (Electric /Gas)	47.0	85.0	73.7	58.6	50.9	32.0	38.6	21.1	سخان مياه (بوتاجاز / كهرباء / غاز)
Vacuum Cleaner	20.5	58.4	35.5	26.6	15.5	7.0	10.8	3.8	مكنسة كهربائية
Air Conditioner	8.3	29.4	14.1	8.8	4.4	1.7	4.0	1.6	جهاز تكييف
Electric Fan\Hood	93.0	97.3	97.3	95.6	95.0	92.3	92.7	88.1	مروحة كهربائية / شفاط
Heater (Electric \ Gas\ Kerosene)	4.0	11.5	6.8	4.6	3.1	3.4	1.8	1.1	دفاية (كهربائية/غاز/كيروسين)
Electric Iron	68.5	94.7	91.1	84.1	74.8	61.8	64.6	41.9	مكواه كهربائية
Color T.V.	93.2	98.1	98.1	96.2	96.1	92.0	94.4	86.8	تلفزيون ملون
Black & White T.V.	2.8	1.0	1.5	1.8	2.0	4.3	3.9	4.4	تلفزيون ابيض واسود
Video / DVD	1.9	6.4	3.2	1.9	1.3	1.7	0.8	0.5	فيديو / دي في دي
Radio Cassitte	26.6	41.5	35.4	29.4	26.9	24.7	25.3	17.5	كاسيت عادي/ستريو/راديو
MP3 / MP4 / MP5	0.7	2.2	1.1	0.7	0.4	0.0	0.5	0.3	جهاز استعراض الأغاني
Dish \ Dish Connection	87.7	94.2	95.7	92.0	91.6	87.0	88.4	79.1	دش / توصيلة دش
Personal Computer / Labtop	27.4	70.0	53.4	34.7	23.4	14.4	15.8	6.7	كمبيوتر شخصي / لاب توب
Camera	1.2	4.9	2.7	1.1	0.4	0.3	0.4	0.2	كاميرا عادية
Digital Camera / Video Camera	1.2	5.9	2.3	0.9	0.4	0.0	0.1	0.1	كاميرا رقمية (ديجيتال) / كاميرا فيديو
Sewing Machine	3.9	6.6	6.0	4.7	4.5	2.4	3.6	2.0	ماكينة خياطة
kitchen Machine	1.6	7.2	2.5	1.5	0.3	0.0	0.2	0.1	ككتشن ماشين
Mixer \Chopper	89.0	97.4	97.9	94.9	93.8	90.2	88.4	78.0	خلاط / مفرمة
Filter	3.9	15.0	6.7	3.9	1.8	1.6	1.5	0.5	فلتر مياه
Private Car	6.3	27.6	10.6	5.3	2.6	3.4	1.9	0.6	سيارة ركوب خاصة
Bicycle	8.0	8.4	11.5	9.1	8.4	13.3	9.0	5.7	دراجة
Motorcycle\ Vespa	6.8	5.2	9.1	9.1	8.0	9.1	7.2	4.8	موتوسيكل/فيسبا
Telephone Line	26.6	57.7	42.9	28.2	25.9	17.3	22.1	12.5	خط تلفون عادي
Mobile Line	91.3	99.0	97.8	97.7	95.1	96.6	92.4	80.2	خط تلفون محمول
Internet / Internet Connection / Router	11.7	39.4	23.5	13.1	6.5	5.7	5.6	1.7	انترنت / وصلة انترنت / راوتر
No. of H.H.	15057	2046	608	3806	1821	278	1596	4903	عدد الأسر
No. of H.H. Members	65169	8622	2722	17020	7998	1361	7027	20419	عدد الأفراد

Table 2-20 : Percentage of Households Possessing Equipments \ Appliances by Educational Status of H.H. Head - Urban Egypt

Available Household Equipments \ Appliances	الحالة التعليمية لرب الأسرة								الأجهزة والأدوات المنزلية المتوفرة لدى الأسرة
	Educational Status of H.H. head								
	الإجمالي Total	شهادة جامعية فاعلي University and over	شهادة فوق المتوسط Above Intermediate And less than University	شهادة متوسطة Intermediate	شهادة أقل من المتوسط Below Intermediate	شهادة محو الأمية Literacy Certificate	يقرأ ويكتب Read and write	أمي Illiterate	
Refrigerator	96.9	99.8	99.8	97.9	97.2	95.1	97.1	92.6	ثلاجة
Freezer	14.3	33.4	19.4	14.7	7.0	5.4	8.0	3.5	بيب فريزر
Stove (Electric/Gas)	99.3	99.8	100.0	99.5	99.2	99.1	100.0	98.5	موقد (بوتاجاز/كهرباء/ غاز)
Oven (Gas/Electric)	15.0	15.3	15.5	15.3	13.6	15.1	16.1	14.8	فرن (بوتاجاز / كهرباء)
Microwave/Grill	6.0	15.9	8.6	5.6	2.0	0.0	3.5	1.0	ميكروويف / شواية
Manual Washing Machine	44.3	16.1	28.0	36.4	50.7	64.0	59.9	69.1	غسالة ملابس كهربائية عادية
Half Automatic Washing Machine	15.9	12.8	21.3	19.2	18.2	18.9	16.2	12.0	غسالة ملابس نصف اوتوماتيك
Automatic Washing Machine	42.2	78.2	58.7	49.9	31.2	17.1	24.6	14.4	غسالة ملابس اوتوماتيك
Electric Dish Washer	1.5	5.5	0.5	1.2	0.0	1.2	0.0	0.2	غسالة أطباق كهربائية
Water Heater (Electric /Gas)	71.3	94.8	89.3	81.0	68.8	56.0	60.4	43.7	سخان مياه (بوتاجاز / كهرباء / غاز)
Vacuum Cleaner	33.4	68.5	48.3	39.5	22.3	13.1	16.8	7.7	مكنسة كهربائية
Air Conditioner	15.8	40.3	20.7	15.9	7.0	2.6	7.7	2.9	جهاز تكييف
Electric Fan\Hood	94.6	97.6	97.2	95.7	95.0	90.2	94.4	90.5	مروحة كهربائية / شفاط
Heater (Electric \ Gas\ Kerosene)	5.9	13.3	8.2	6.1	3.7	3.8	1.8	1.7	دفاية (كهربائية/غاز/كيروسين)
Electric Iron	79.3	95.9	94.0	89.6	80.5	67.7	71.8	53.7	مكواه كهربائية
Color T.V.	96.7	98.9	99.1	98.0	97.9	92.5	95.4	92.8	تلفزيون ملون
Black & White T.V.	1.8	0.8	0.7	1.0	1.2	4.8	3.9	3.2	تلفزيون ابيض واسود
Video / DVD	3.4	8.4	4.2	3.0	1.7	1.6	1.2	1.2	فيديو / دي في دي
Radio Cassitte	30.6	44.3	38.5	30.9	28.2	28.0	26.0	20.1	كاسيت عادي/ستريو/راديو
MP3 / MP4 / MP5	1.0	2.6	1.7	1.1	0.1	0.0	0.6	0.3	جهاز استعراض الأغاني
Dish \ Dish Connection	91.9	96.0	97.3	94.9	93.1	87.2	89.4	84.4	دش / توصيلة دش
Personal Computer / Labtop	42.0	78.4	63.7	49.2	32.2	24.4	25.2	11.7	كمبيوتر شخصي / لاب توب
Camera	2.0	5.8	2.9	2.0	0.6	0.0	0.5	0.2	كاميرا عادية
Digital Camera / Video Camera	2.4	7.9	3.5	1.9	0.5	0.0	0.1	0.1	كاميرا رقمية (ديجيتال) / كاميرا فيديو
Sewing Machine	5.5	7.7	7.1	6.6	4.6	4.6	5.8	2.4	ماكينة خياطة
kitchen Machine	2.9	9.4	3.7	2.7	0.3	0.0	0.3	0.0	كتشن ماشين
Mixer \Chopper	93.3	97.9	98.2	96.6	95.0	89.4	90.5	85.2	خلاط / مفرمة
Filter	6.1	17.7	9.0	5.3	2.4	0.0	1.7	0.4	فلتر مياه
Private Car	11.1	34.8	12.2	8.8	3.4	6.7	3.0	1.0	سيارة ركوب خاصة
Bicycle	5.4	5.0	6.4	5.9	5.2	10.6	7.0	4.3	دراجة
Motorcycle\ Vespa	4.1	2.6	4.8	5.6	3.9	3.2	4.5	3.7	موتوسيكل/فيسبا
Telephone Line	39.3	68.3	52.9	38.6	34.2	22.6	30.7	19.6	خط تلفون عادي
Mobile Line	94.4	98.9	98.0	98.8	96.1	96.4	93.1	84.3	خط تلفون محمول
Internet / Internet Connection / Router	20.2	48.4	32.9	21.3	9.4	8.8	10.0	2.9	انترنت / وصلة انترنت / راوتر
No. of H.H.	6731	1385	341	1716	932	100	665	1593	عدد الأسر
No. of H.H. Members	26842	5495	1412	7167	3828	446	2652	5842	عدد الأفراد

Table 2-21 : Percentage of Households Possessing Equipments \ Appliances by Educational Status of H.H. Head - Rural Egypt

Available Household Equipments \ Appliances	Educational Status of H.H. head								الأجهزة والأدوات المنزلية المتوفرة لدى الأسرة
	الإجمالي Total	شهادة جامعية فأعلى University and over	شهادة فوق المتوسط Above Intermediate And less than University	شهادة متوسطة Intermediate	شهادة أقل من المتوسط Below Intermediate	شهادة محو الأمية Literacy Certificate	يقرأ ويكتب Read and write	أمية Illiterate	
Refrigerator	90.3	98.7	98.5	96.8	94.9	90.7	91.5	82.2	ثلاجة
Freezer	5.7	16.0	12.8	7.8	4.7	7.7	5.4	1.9	ديب فريزر
Stove (Electric/Gas)	99.0	100.0	100.0	99.8	99.6	98.8	99.2	97.9	موقد (بوتاجاز / كهرباء / غاز)
Oven (Gas/Electric)	46.2	55.8	58.9	52.5	49.4	45.2	49.2	37.5	فرن (بوتاجاز / كهرباء)
Microwave/Grill	1.4	3.1	1.6	1.9	0.9	0.5	1.5	0.9	ميكروويف / شواية
Manual Washing Machine	78.0	54.9	74.9	74.0	81.2	85.9	84.8	82.3	غسالة ملابس كهربائية عادية
Half Automatic Washing Machine	12.2	26.8	14.7	21.4	14.8	6.3	9.3	3.8	غسالة ملابس نصف أوتوماتيك
Automatic Washing Machine	7.0	30.5	21.1	9.8	4.6	4.4	3.1	1.3	غسالة ملابس أوتوماتيك
Electric Dish Washer	0.2	0.9	0.7	0.2	0.0	0.6	0.2	0.0	غسالة أطباق كهربائية
Water Heater (Electric /Gas)	27.4	64.5	53.9	40.2	32.1	18.6	23.1	10.2	سخان مياه (بوتاجاز / كهرباء / غاز)
Vacuum Cleaner	10.1	37.2	19.1	16.1	8.4	3.6	6.4	1.9	مكنسة كهربائية
Air Conditioner	2.2	6.6	5.6	3.0	1.8	1.2	1.4	1.0	جهاز تكييف
Electric Fan\Hood	91.8	96.7	97.6	95.5	95.1	93.6	91.4	87.0	مروحة كهربائية / شفاط
Heater (Electric \ Gas\ Kerosene)	2.4	7.7	5.0	3.4	2.5	3.1	1.8	0.7	دفاية (كهربائية/غاز/كيروسين)
Electric Iron	59.8	92.1	87.4	79.6	68.9	58.6	59.5	36.3	مكواه كهربائية
Color T.V.	90.3	96.3	96.8	94.7	94.2	91.6	93.6	83.9	تلفزيون ملون
Black & White T.V.	3.6	1.3	2.6	2.4	2.9	4.0	3.9	5.0	تلفزيون ابيض واسود
Video / DVD	0.7	2.2	2.0	0.9	0.8	1.8	0.5	0.2	فيديو / دي في دي
Radio Cassitte	23.3	35.5	31.4	28.1	25.5	22.8	24.7	16.3	كاسيت عادي/ستريو/راديو
MP3 / MP4 / MP5	0.5	1.4	0.4	0.4	0.8	0.0	0.4	0.2	جهاز استعراض الأغاني
Dish \ Dish Connection	84.4	90.4	93.6	89.7	90.1	86.8	87.6	76.5	دش / توصيلة دش
Personal Computer / Labtop	15.6	52.5	40.4	22.8	14.3	8.8	9.2	4.3	كمبيوتر شخصي / لاب توب
Camera	0.5	2.8	2.5	0.4	0.2	0.5	0.3	0.1	كاميرا عادية
Digital Camera / Video Camera	0.3	1.7	0.8	0.2	0.3	0.0	0.1	0.1	كاميرا رقمية (ديجيتال) / كاميرا فيديو
Sewing Machine	2.7	4.3	4.6	3.1	4.4	1.2	2.0	1.8	ماكينة خياطة
kitchen Machine	0.5	2.7	0.9	0.6	0.2	0.0	0.2	0.1	كشش ماشين
Mixer \Chopper	85.5	96.4	97.5	93.5	92.6	90.6	87.0	74.6	خلاط / مفرمة
Filter	2.1	9.3	3.7	2.7	1.3	2.6	1.4	0.5	فلتر مياه
Private Car	2.4	12.5	8.6	2.4	1.7	1.5	1.2	0.4	سيارة ركوب خاصة
Bicycle	10.0	15.3	18.0	11.6	11.8	14.8	10.4	6.4	دراجة
Motorcycle\ Vespa	9.1	10.6	14.6	11.9	12.4	12.5	9.1	5.4	موتوسيكل/فيسبا
Telephone Line	16.3	35.5	30.3	19.7	17.1	14.4	16.0	9.1	خط تلفون عادي
Mobile Line	88.8	99.1	97.6	96.8	94.0	96.7	91.9	78.2	خط تلفون محمول
Internet / Internet Connection / Router	4.8	20.6	11.5	6.4	3.5	3.9	2.5	1.2	انترنت / وصلة انترنت / راوتر
No. of H.H.	8326	661	267	2090	889	178	931	3310	عدد الأسر
No. of H.H. Members	38326	3127	1310	9853	4170	915	4375	14577	عدد الأفراد

Table 2-22 : Percentage of Households Possessing Equipments \ Appliances by Employment Status of H.H. Head - Total Egypt

Available Household Equipments \ Appliances	Employment Status of H.H. Head									الأجهزة والأدوات المنزلية المتوفرة لدي الأسرة
	الحالة العملية لرب الأسرة									
	الإجمالي	خارج القوي البشرية	خارج قوة العمل	متعطّل لم يسبق له العمل	متعطّل سبق له العمل	يعمل لدي الأسرة بدون أجر	يعمل لحسابه ولايستخدم أحد	صاحب عمل يديره ويستخدم آخرين	يعمل بأجر نقدي	
	Total	Outside Manpower	Outside Labour Force	Never Worked Unemployed	Ever Worked Unemployed	Unpaid Family worker	Own Account Worker	Employer	Wage Worker	
Refrigerator	93.2	85.9	92.5	91.8	92.8	100.0	92.9	93.3	95.2	ثلاجة
Freezer	9.5	10.5	9.2	23.0	12.9	15.3	6.5	9.0	10.1	ديب فريزر
Stove (Electric/Gas)	99.1	97.9	99.0	85.6	97.9	100.0	99.2	99.4	99.4	موقد (بوتاجاز/كهرباء/ غاز)
Oven (Gas/Electric)	32.3	19.3	27.1	17.7	25.3	44.4	30.7	43.0	32.8	فرن (بوتاجاز / كهرباء)
Microwave/Grill	3.4	3.0	3.5	13.3	4.0	0.0	1.7	3.6	3.8	ميكروويف / شواية
Manual Washing Machine	62.9	56.3	60.6	22.8	54.9	85.0	66.7	72.5	60.7	غسالة ملابس كهربائية عادية
Half Automatic Washing Machine	13.9	7.2	12.3	8.1	15.3	10.0	14.4	11.4	16.6	غسالة ملابس نصف اوتوماتيك
Automatic Washing Machine	22.7	25.4	24.7	61.1	30.2	13.1	16.8	15.8	25.4	غسالة ملابس اوتوماتيك
Electric Dish Washer	0.8	0.8	0.6	0.0	2.6	0.0	0.3	1.1	0.8	غسالة أطباق كهربائية
Water Heater (Electric /Gas)	47.0	48.5	50.7	77.1	56.8	20.8	40.6	36.0	51.2	سخان مياه (بوتاجاز / كهرباء / غاز)
Vacuum Cleaner	20.5	17.5	20.0	61.6	28.5	15.2	16.8	15.8	23.7	مكنسة كهربائية
Air Conditioner	8.3	9.1	8.8	18.9	17.7	13.1	4.9	7.7	8.8	جهاز تكييف
Electric Fan\Hood	93.0	88.5	92.7	100.0	84.8	100.0	92.5	92.6	94.5	مروحة كهربائية / شفاط
Heater (Electric \ Gas\ Kerosene)	4.0	3.7	3.7	13.3	10.7	0.0	3.0	4.1	4.2	دفاية (كهربائية/غاز/كيروسين)
Electric Iron	68.5	53.2	66.8	92.1	72.7	60.0	64.2	61.5	76.0	مكواه كهربائية
Color T.V.	93.2	86.2	92.6	85.3	88.9	84.4	92.5	93.1	95.2	تليفزيون ملون
Black & White T.V.	2.8	4.7	2.9	0.0	5.0	0.0	3.5	2.7	2.2	تليفزيون ابيض واسود
Video / DVD	1.9	2.8	2.3	0.0	1.9	0.0	1.0	1.5	1.9	فيديو / دي في دي
Radio Cassitte	26.6	28.8	27.2	24.2	27.9	26.5	24.2	24.3	27.3	كاسيت عادي/ستريو/راديو
MP3 / MP4 / MP5	0.7	0.1	1.0	0.0	1.8	0.0	0.6	0.8	0.7	جهاز استعراض الأغاني
Dish \ Dish Connection	87.7	77.5	87.5	77.2	88.9	84.4	87.0	88.1	90.1	دش / توصيلة دش
Personal Computer / Labtop	27.4	15.6	26.3	56.9	35.9	5.6	22.0	20.3	34.2	كمبيوتر شخصي / لاب توب
Camera	1.2	1.1	1.7	0.0	0.6	0.0	0.7	1.0	1.3	كاميرا عادية
Digital Camera / Video Camera	1.2	0.3	1.1	5.6	2.7	0.0	0.8	1.5	1.4	كاميرا رقمية (ديجيتال) / كاميرا فيديو
Sewing Machine	3.9	5.2	5.6	0.0	2.4	0.0	3.5	3.1	3.6	ماكينة خياطة
kitchen Machine	1.6	1.2	1.0	28.6	0.0	0.0	0.7	1.9	1.8	كتشن ماشين
Mixer \Chopper	89.0	76.5	87.7	83.9	88.1	84.4	87.9	89.7	92.1	خلاط / مفرمة
Filter	3.9	3.1	3.6	26.5	4.5	0.0	2.5	3.8	4.4	فلتر مياه
Private Car	6.3	4.5	4.8	18.9	8.1	9.2	2.9	8.2	7.0	سيارة ركوب خاصة
Bicycle	8.0	2.6	4.8	7.6	6.3	9.3	8.1	8.3	10.0	دراجة
Motorcycle\ Vespa	6.8	2.2	3.0	0.0	10.6	0.0	4.8	10.4	8.0	موتوسيكل/فيسبا
Telephone Line	26.6	40.0	34.5	47.9	32.5	14.3	16.3	20.1	25.9	خط تليفون عادي
Mobile Line	91.3	68.1	87.7	85.7	97.8	87.7	92.4	91.9	96.9	خط تليفون محمول
Internet / Internet Connection / Router	11.7	8.4	13.2	41.3	19.5	0.0	7.0	8.3	14.2	انترنت / وصلة انترنت / راوتر
No. of H.H.	15057	1580	2052	12	91	15	1482	2785	7038	عدد الأسر
No. of H.H. Members	65169	4510	7119	31	424	78	6521	13699	32787	عدد الأفراد

Table 2-23 : Percentage of Households Possessing Equipments \ Appliances by Employment Status of H.H. Head - Urban Egypt

Available Household Equipments \ Appliances	الحالة العملية لرب الأسرة									الأجهزة والأدوات المنزلية المتوفرة لدى الأسرة
	Employment Status of H.H. Head									
	الإجمالي	خارج القوى البشرية	خارج قوة العمل	متعطّل لم يسبق له العمل	متعطّل سبق له العمل	يعمل لدى الأسرة بدون أجر	يعمل لحسابه ولايستخدم أحد	صاحب عمل يديره ويستخدم آخرين	يعمل بأجر نقدي	
	Total	Outside Manpower	Outside Labour Force	Never Worked Unemployed	Ever Worked Unemployed	Unpaid Family worker	Own Account Worker	Employer	Wage Worker	
Refrigerator	96.9	94.7	97.5	86.2	96.3	100.0	95.8	98.0	97.4	ثلاجة
Freezer	14.3	15.1	12.8	22.5	18.5	39.5	9.1	19.0	14.5	دبب فريزر
Stove (Electric/Gas)	99.3	99.2	99.3	75.6	100.0	100.0	99.3	99.8	99.3	موقد (بوتاجاز/كهرباء / غاز)
Oven (Gas/Electric)	15.0	10.5	14.1	0.0	17.8	60.5	15.9	22.6	14.7	فرن (بوتاجاز / كهرباء)
Microwave/Grill	6.0	4.6	5.8	22.5	6.4	0.0	2.6	9.7	6.2	ميكروويف / شواية
Manual Washing Machine	44.3	47.3	46.9	24.9	43.2	60.5	54.6	39.8	41.4	غسالة ملابس كهربائية عادية
Half Automatic Washing Machine	15.9	9.2	12.2	0.0	17.5	39.5	16.6	18.2	18.3	غسالة ملابس نصف اوتوماتيك
Automatic Washing Machine	42.2	40.6	42.2	61.3	44.5	60.5	29.3	46.1	44.4	غسالة ملابس اوتوماتيك
Electric Dish Washer	1.5	1.2	1.1	0.0	4.2	0.0	0.6	3.7	1.4	غسالة أطباق كهربائية
Water Heater (Electric /Gas)	71.3	68.8	69.9	61.3	71.7	60.5	60.0	76.0	73.9	سخان مياه (بوتاجاز / كهرباء / غاز)
Vacuum Cleaner	33.4	27.0	29.4	61.3	38.4	100.0	25.2	39.7	36.6	مكنسة كهربائية
Air Conditioner	15.8	14.3	14.0	32.0	26.2	60.5	9.1	24.7	16.1	جهاز تكييف
Electric Fan\Hood	94.6	92.2	94.9	100.0	86.5	100.0	94.5	94.6	95.4	مروحة كهربائية / شفاط
Heater (Electric \ Gas\ Kerosene)	5.9	5.2	4.8	22.5	13.5	0.0	4.0	8.6	6.0	دفاية (كهربائية/غاز/كيروسين)
Electric Iron	79.3	67.4	76.2	100.0	84.0	39.5	73.0	81.2	84.5	مكواه كهربائية
Color T.V.	96.7	94.0	96.4	75.1	95.2	100.0	94.9	97.0	97.9	تلفزيون ملون
Black & White T.V.	1.8	3.3	2.2	0.0	1.8	0.0	3.2	1.2	1.2	تلفزيون ابيض واسود
Video / DVD	3.4	4.1	3.6	0.0	3.1	0.0	1.3	3.5	3.5	فيديو / دي في دي
Radio Cassitte	30.6	34.9	30.1	14.4	27.3	39.5	26.3	30.7	30.5	كاسيت عادي/ستريو/راديو
MP3 / MP4 / MP5	1.0	0.2	1.3	0.0	2.8	0.0	1.0	1.7	1.0	جهاز استعراض الأغاني
Dish \ Dish Connection	91.9	84.9	91.9	75.1	93.0	100.0	90.3	93.7	93.8	دش / توصيلة دش
Personal Computer / Labtop	42.0	22.0	37.8	40.6	51.1	0.0	33.4	47.3	49.5	كمبيوتر شخصي / لاب توب
Camera	2.0	1.8	2.4	0.0	1.0	0.0	1.4	2.1	2.1	كاميرا عادية
Digital Camera / Video Camera	2.4	0.5	1.8	9.5	4.3	0.0	1.5	4.9	2.7	كاميرا رقمية (ديجيتال) / كاميرا فيديو
Sewing Machine	5.5	7.7	8.3	0.0	3.9	0.0	4.1	3.6	4.6	ماكينة خياطة
kitchen Machine	2.9	2.0	1.8	32.0	0.0	0.0	1.3	5.7	3.2	كتشن ماشين
Mixer \Chopper	93.3	87.2	92.3	86.2	94.0	100.0	93.2	95.8	94.8	خلاط / مفرمة
Filter	6.1	4.7	4.9	32.0	7.1	0.0	3.7	9.1	6.6	فلتر مياه
Private Car	11.1	7.2	7.8	32.0	11.3	60.5	5.3	21.8	12.0	سيارة ركوب خاصة
Bicycle	5.4	1.6	3.2	0.0	2.9	0.0	6.2	7.3	6.7	دراجة
Motorcycle\ Vespa	4.1	1.4	2.0	0.0	3.2	0.0	3.6	8.2	4.8	موتوسيكل/فيسبا
Telephone Line	39.3	54.4	47.9	51.8	40.7	0.0	21.5	36.1	36.6	خط تلفون عادي
Mobile Line	94.4	77.0	92.7	89.5	100.0	100.0	96.3	97.7	98.6	خط تلفون محمول
Internet / Internet Connection / Router	20.2	12.9	20.2	40.6	25.0	0.0	11.8	21.9	23.5	انترنت / وصلة انترنت / راوتر
No. of H.H.	6731	921	1081	7	58	2	684	740	3238	عدد الأسر
No. of H.H. Members	26842	2462	3641	16	268	15	2899	3420	14120	عدد الأفراد

Table 2-24 : Percentage of Households Possessing Equipments \ Appliances by Employment Status of H.H. Head - Rural Egypt

Available Household Equipments \ Appliances	الحالة العملية لرب الأسرة									الأجهزة والأدوات المنزلية المتوفرة لدى الأسرة
	Employment Status of H.H. Head									
	الإجمالي	خارج القوي البشرية	خارج قوة العمل	متعطّل لم يسبق له العمل	متعطّل سبق له العمل	يعمل لدى الأسرة بدون أجر	يعمل لحسابه ولايستخدم أحد	صاحب عمل يديره ويستخدم آخرين	يعمل بأجر نقدي	
	Total	Outside Manpower	Outside Labour Force	Never Worked Unemployed	Ever Worked Unemployed	Unpaid Family worker	Own Account Worker	Employer	Wage Worker	
Refrigerator	90.3	73.7	86.9	100.0	86.8	100.0	90.5	91.5	93.3	ثلاجة
Freezer	5.7	4.0	5.2	23.7	3.3	11.0	4.4	5.4	6.4	دب فريزر
Stove (Electric/Gas)	99.0	96.1	98.5	100.0	94.4	100.0	99.0	99.2	99.4	موقد (بوتاجاز/كهرباء / غاز)
Oven (Gas/Electric)	46.2	31.8	41.5	43.4	37.9	41.5	43.3	50.3	48.3	فرن (بوتاجاز / كهرباء)
Microwave/Grill	1.4	0.8	1.0	0.0	0.0	0.0	1.0	1.4	1.7	ميكروويف / شواية
Manual Washing Machine	78.0	68.8	75.9	19.7	74.7	89.4	77.1	84.3	77.1	غسالة ملابس كهربائية عادية
Half Automatic Washing Machine	12.2	4.5	12.4	19.7	11.7	4.7	12.5	9.0	15.2	غسالة ملابس نصف اوتوماتيك
Automatic Washing Machine	7.0	4.2	5.3	60.8	5.9	4.7	6.0	4.9	9.2	غسالة ملابس اوتوماتيك
Electric Dish Washer	0.2	0.2	0.0	0.0	0.0	0.0	0.0	0.1	0.3	غسالة أطباق كهربائية
Water Heater (Electric /Gas)	27.4	20.3	29.3	100.0	31.5	13.7	24.0	21.6	31.9	سخان مياه (بوتاجاز / كهرباء / غاز)
Vacuum Cleaner	10.1	4.2	9.6	62.1	11.6	0.0	9.7	7.2	12.8	مكنسة كهربائية
Air Conditioner	2.2	1.9	3.1	0.0	3.4	4.7	1.3	1.6	2.5	جهاز تكييف
Electric Fan\Hood	91.8	83.4	90.2	100.0	81.9	100.0	90.8	91.9	93.8	مروحة كهربائية / شفاط
Heater (Electric \ Gas\ Kerosene)	2.4	1.6	2.4	0.0	5.9	0.0	2.2	2.4	2.6	دفاية (كهربائية/غاز/كيروسين)
Electric Iron	59.8	33.4	56.2	80.5	53.4	63.7	56.6	54.4	68.8	مكواه كهربائية
Color T.V.	90.3	75.5	88.4	100.0	78.3	81.6	90.5	91.7	92.8	تلفزيون ملون
Black & White T.V.	3.6	6.5	3.7	0.0	10.3	0.0	3.8	3.3	3.1	تلفزيون ابيض واسود
Video / DVD	0.7	1.0	0.8	0.0	0.0	0.0	0.8	0.7	0.6	فيديو / دي في دي
Radio Cassitte	23.3	20.4	24.1	38.4	29.0	24.2	22.4	22.0	24.5	كاسيت عادي/ستريو/راديو
MP3 / MP4 / MP5	0.5	0.1	0.8	0.0	0.0	0.0	0.3	0.4	0.5	جهاز استعراض الأغاني
Dish \ Dish Connection	84.4	67.2	82.7	80.3	81.9	81.6	84.1	86.1	87.0	دش / توصيلة دش
Personal Computer / Labtop	15.6	6.7	13.5	80.5	10.1	6.6	12.2	10.6	21.1	كمبيوتر شخصي / لاب توب
Camera	0.5	0.2	0.8	0.0	0.0	0.0	0.1	0.6	0.6	كاميرا عادية
Digital Camera / Video Camera	0.3	0.2	0.4	0.0	0.0	0.0	0.2	0.3	0.3	كاميرا رقمية (ديجيتال) / كاميرا فيديو
Sewing Machine	2.7	1.7	2.5	0.0	0.0	0.0	3.0	2.9	2.7	ماكينة خياطة
kitchen Machine	0.5	0.1	0.1	23.7	0.0	0.0	0.3	0.5	0.6	كتشن ماشين
Mixer \Chopper	85.5	61.6	82.5	80.5	78.0	81.6	83.4	87.5	89.8	خلاط / مفرمة
Filter	2.1	0.9	2.3	18.5	0.0	0.0	1.5	1.8	2.5	فلتر مياه
Private Car	2.4	0.8	1.4	0.0	2.7	0.0	0.9	3.3	2.7	سيارة ركوب خاصة
Bicycle	10.0	3.9	6.5	18.6	12.1	11.0	9.6	8.7	12.7	دراجة
Motorcycle\ Vespa	9.1	3.3	4.1	0.0	23.0	0.0	5.8	11.2	10.8	موتوسيكل/فيسبا
Telephone Line	16.3	20.0	19.5	42.3	18.5	16.9	11.8	14.3	16.7	خط تلفون عادي
Mobile Line	88.8	55.7	82.2	80.3	94.0	85.5	89.1	89.8	95.5	خط تلفون محمول
Internet / Internet Connection / Router	4.8	2.1	5.3	42.3	10.1	0.0	2.8	3.4	6.3	انترنت / وصلة انترنت / راوتر
No. of H.H.	8326	659	971	5	34	13	799	2045	3800	عدد الأسر
No. of H.H. Members	38326	2048	3478	14	156	64	3622	10279	18667	عدد الأفراد

Table 2-25 : Percentage of Households Possessing Equipments \ Appliances by Main Occupation of H.H. Head - Total Egypt

Available Household Equipments \ Appliances	Main Occupation of H.H. head											الأجهزة والأدوات المنزلية المتوفرة لدى الأسرة
	المهنة الرئيسية لرب الأسرة											
	الإجمالي	أفراد لاينطبق عليهم بيان المهنة	عمال المهن العادية	عمال تشغيل المصانع ومشغلوا الماكينات وعمال تجميع مكونات الإنتاج	الحرفيون ومن اليهم	المزارعون وعمال الزراعة والعمالون بالصيد المتخصصين	العاملون في الخدمات ومحلات البيع	القائمون بالأعمال الكتابية ومن اليهم	الفنيون ومساعدي الاختصاصيون	الأخصائيون (أصحاب المهن العلمية)	رجال التشريع وكبار المسؤولين والمديرون	
	Total	N/A	Elementary occupations	Plant and machine operators and assemblers	Craft and related trades workers	Skilled agricultural and fishery workers	Service workers and shop and market sales workers	Clerks	Technicians and associate, professionals	Professionals	Legislators, Senior officials and managers	
Refrigerator	93.2	89.6	90.9	96.7	93.1	88.4	95.0	98.5	98.6	99.5	98.2	ثلاجة
Freezer	9.5	9.8	4.7	6.2	3.9	3.1	6.7	13.4	14.8	22.1	19.5	دب فريزر
Stove (Electric/Gas)	99.1	98.5	99.1	99.5	98.9	98.8	99.5	100.0	99.9	99.9	99.7	موقد (بوتاجاز/كهرباء/ غاز)
Oven (Gas/Electric)	32.3	23.7	32.1	32.3	26.9	45.1	32.1	39.6	32.5	35.0	33.6	فرن (بوتاجاز / كهرباء)
Microwave/Grill	3.4	3.4	1.2	2.2	1.1	1.2	3.5	3.6	5.4	7.7	7.9	ميكروويف / شواية
Manual Washing Machine	62.9	58.6	77.7	65.5	67.6	85.0	64.4	51.8	51.1	38.9	47.9	غسالة ملابس كهربائية عادية
Half Automatic Washing Machine	13.9	10.1	11.5	18.2	18.8	6.2	18.2	17.9	18.6	18.8	17.6	غسالة ملابس نصف اوتوماتيك
Automatic Washing Machine	22.7	25.1	9.6	18.4	12.5	2.8	19.4	32.5	38.4	50.8	41.0	غسالة ملابس اوتوماتيك
Electric Dish Washer	0.8	0.7	0.0	0.2	0.1	0.0	0.5	0.0	1.6	2.6	2.3	غسالة أطباق كهربائية
Water Heater (Electric /Gas)	47.0	49.8	32.1	49.5	39.8	14.4	45.0	61.5	68.8	78.2	69.9	سخان مياه (بوتاجاز / كهرباء / غاز)
Vacuum Cleaner	20.5	19.1	7.7	17.9	13.9	3.7	18.6	28.4	35.0	48.4	37.2	مكنسة كهربائية
Air Conditioner	8.3	9.0	1.8	6.1	2.9	1.0	6.0	8.7	13.6	21.2	18.9	جهاز تكييف
Electric Fan\Hood	93.0	90.9	91.3	93.9	93.2	89.7	95.8	97.4	96.1	97.4	95.7	مروحة كهربائية / شفاط
Heater (Electric \ Gas\ Kerosene)	4.0	3.7	1.3	3.9	2.2	1.1	4.3	4.0	5.3	9.5	7.8	دفاية (كهربائية/غاز/كيروسين)
Electric Iron	68.5	61.0	60.0	76.6	66.0	46.5	73.1	87.6	88.6	94.4	83.5	مكواه كهربائية
Color T.V.	93.2	89.8	94.8	95.9	93.2	88.1	94.1	97.7	98.6	98.2	97.3	تليفزيون ملون
Black & White T.V.	2.8	3.7	2.0	2.0	3.2	4.3	1.7	2.1	1.3	1.6	1.8	تليفزيون ابيض واسود
Video / DVD	1.9	2.5	0.9	2.1	0.6	0.3	1.2	1.5	2.4	4.0	3.7	فيديو / دي في دي
Radio Cassitte	26.6	27.9	23.9	25.3	19.8	18.4	26.2	33.1	32.8	36.5	34.3	كاسيت عادي/ستريو/راديو
MP3 / MP4 / MP5	0.7	0.6	0.4	0.6	0.2	0.3	0.8	0.8	0.9	1.4	1.8	جهاز استعراض الأغاني
Dish \ Dish Connection	87.7	83.2	88.8	91.4	87.6	82.2	88.4	93.4	95.1	93.8	93.0	دش / توصيلة دش
Personal Computer / Labtop	27.4	21.8	14.2	27.1	19.4	6.8	24.0	39.8	46.8	67.8	46.8	كمبيوتر شخصي / لاب توب
Camera	1.2	1.4	0.3	0.5	0.2	0.2	0.7	1.1	1.7	3.1	3.3	كاميرا عادية
Digital Camera / Video Camera	1.2	0.8	0.1	0.2	0.1	0.3	1.0	1.1	2.3	4.6	3.4	كاميرا رقمية (ديجيتال) / كاميرا فيديو
Sewing Machine	3.9	5.4	2.9	3.0	3.3	2.1	1.8	3.9	5.3	5.6	4.5	ماكينة خياطة
kitchen Machine	1.6	1.2	0.5	0.4	0.1	0.3	1.3	0.8	3.6	4.7	4.2	كتشن ماشين
Mixer \Chopper	89.0	82.8	89.3	93.2	89.4	82.0	92.3	94.6	96.2	98.2	95.6	خلاط / مفرمة
Filter	3.9	3.5	1.3	1.7	1.3	0.8	2.5	4.5	6.5	12.4	8.3	فلتر مياه
Private Car	6.3	4.7	0.9	2.2	1.5	1.2	3.3	9.2	9.6	21.7	18.1	سيارة ركوب خاصة
Bicycle	8.0	3.8	12.6	5.9	8.7	7.6	8.5	10.5	9.3	13.6	10.0	دراجة
Motorcycle\ Vespa	6.8	2.7	6.3	5.2	8.6	7.4	9.1	9.7	10.5	7.7	10.8	موتوسيكل/فيسبا
Telephone Line	26.6	36.9	14.2	16.0	12.1	10.2	17.9	37.0	38.0	49.4	39.0	خط تليفون عادي
Mobile Line	91.3	79.2	94.5	98.1	96.1	87.0	96.1	99.1	98.5	99.7	98.1	خط تليفون محمول
Internet / Internet Connection / Router	11.7	11.2	3.0	7.7	4.8	2.2	8.9	17.6	19.4	35.0	21.8	انترنت / وصلة انترنت / راوتر
No. of H.H.	15057	3644	1008	1201	1651	2528	1029	288	1129	1304	1275	عدد الأسر
No. of H.H. Members	65169	11659	4774	5569	7743	12371	4528	1337	5223	6010	5955	عدد الأفراد

Table 2-26 : Percentage of Households Possessing Equipments \ Appliances by Main Occupation of H.H. Head - Urban Egypt

Available Household Equipment \ Appliances	Main Occupation of H.H. head											الأجهزة والأدوات المنزلية المتوفرة لدى الأسرة
	المهنة الرئيسية لرئب الأسرة											
	الإجمالي	أفراد لاينطبق عليهم بيان المهنة	عمال المهن العادية	عمال تشغيل المصانع ومشغلوا الماكينات وعمال تجميع مكونات الانتاج	الحرفيون ومن اليهم	المزارعون وعمال الزراعة وعمالون بالصيد المتخصصين	العمالون في الخدمات ومحلات البيع	القائمون بالأعمال الكتابية ومن اليهم	الفنيون ومساعدو الاختصاصيون	الأخصائيون (أصحاب المهن العلمية)	رجال التشريع وكبار المسؤولين والمديرون	
	Total	N/A	Elementary occupations	Plant and machine operators and assemblers	Craft and related trades workers	Skilled agricultural and fishery workers	Service workers and shop and market sales workers	Clerks	Technicians and associate, professionals	Professionals	Legislators Senior officials and managers	
Refrigerator	96.9	96.2	90.4	97.7	95.6	92.6	96.1	100.0	99.8	99.8	99.5	ثلاجة
Freezer	14.3	13.9	4.8	7.6	4.8	2.8	9.4	15.7	18.1	28.4	25.1	ديب فريزر
Stove (Electric/Gas)	99.3	99.2	98.5	99.4	98.7	99.2	99.2	100.0	100.0	99.9	99.7	موقد (بوتاجاز/كهرباء/ غاز)
Oven (Gas/Electric)	15.0	12.4	13.6	15.5	12.7	36.2	11.9	16.9	14.3	17.6	19.1	فرن (بوتاجاز / كهرباء)
Microwave/Grill	6.0	5.3	2.0	3.1	1.2	2.7	4.6	5.4	7.4	11.9	12.1	ميكروويف / شواية
Manual Washing Machine	44.3	47.0	67.8	53.4	53.0	71.9	51.1	30.6	32.3	20.6	30.6	غسالة ملابس كهربائية عادية
Half Automatic Washing Machine	15.9	10.8	13.7	18.5	24.3	13.2	17.2	19.1	19.1	16.4	16.1	غسالة ملابس نصف اوتوماتيك
Automatic Washing Machine	42.2	41.5	16.6	29.9	22.8	9.8	34.1	56.0	58.4	69.8	59.8	غسالة ملابس اوتوماتيك
Electric Dish Washer	1.5	1.1	0.0	0.4	0.0	0.0	0.6	0.0	2.6	4.1	3.7	غسالة أطباق كهربائية
Water Heater (Electric /Gas)	71.3	69.4	44.4	69.1	59.7	33.8	63.1	85.3	88.2	93.1	83.7	سخان مياه (بوتاجاز / كهرباء / غاز)
Vacuum Cleaner	33.4	28.4	10.7	24.1	17.4	10.1	27.0	45.5	49.7	63.0	49.5	مكنسة كهربائية
Air Conditioner	15.8	14.2	3.0	9.2	4.5	2.7	11.2	15.9	21.9	33.5	29.1	جهاز تكييف
Electric Fan\Hood	94.6	93.7	90.4	94.8	93.9	91.5	95.8	96.0	96.2	97.3	96.1	مروحة كهربائية / شفاط
Heater (Electric \ Gas\ Kerosene)	5.9	5.1	1.1	5.2	2.0	2.0	5.3	4.5	7.3	12.1	9.7	دفاية (كهربائية/غاز/كيروسين)
Electric Iron	79.3	72.3	61.5	82.6	75.0	55.2	77.1	92.1	92.6	96.6	87.7	مكواه كهربائية
Color T.V.	96.7	95.2	95.8	97.3	96.2	93.2	95.3	98.5	99.5	98.8	98.2	تليفزيون ملون
Black & White T.V.	1.8	2.7	1.5	0.9	2.2	4.3	1.8	2.1	0.6	1.0	1.3	تليفزيون ابيض واسود
Video / DVD	3.4	3.8	1.6	2.9	0.8	0.0	1.8	1.8	4.1	6.2	4.8	فيديو / دي في دي
Radio Cassitte	30.6	32.2	22.8	24.5	20.0	18.2	28.8	30.9	36.2	39.2	38.2	كاسيت عادي/ستريو/راديو
MP3 / MP4 / MP5	1.0	0.8	0.5	0.2	0.2	0.3	1.1	0.0	1.4	2.2	2.4	جهاز استعراض الأغاني
Dish \ Dish Connection	91.9	88.6	89.3	94.4	91.3	87.8	90.5	93.8	97.0	95.4	94.6	دش / توصيلة دش
Personal Computer / Labtop	42.0	30.6	17.5	39.0	29.3	13.4	35.3	53.4	61.0	80.1	59.1	كمبيوتر شخصي / لاب توب
Camera	2.0	2.1	0.5	0.5	0.4	0.0	1.2	0.9	3.1	3.7	4.5	كاميرا عادية
Digital Camera / Video Camera	2.4	1.2	0.0	0.4	0.2	0.0	1.6	2.4	4.1	7.4	5.5	كاميرا رقمية (ديجيتال) / كاميرا فيديو
Sewing Machine	5.5	8.0	3.3	3.5	3.6	2.6	2.7	3.5	6.2	6.2	5.0	ماكينة خياطة
kitchen Machine	2.9	2.0	0.9	0.7	0.2	0.5	2.1	1.8	5.7	6.5	6.4	كتشن ماشين
Mixer \Chopper	93.3	89.9	88.5	93.7	93.9	86.2	91.8	97.0	97.9	98.8	97.2	خلاط / مفرمة
Filter	6.1	4.9	0.9	2.4	1.8	1.0	3.9	7.8	8.1	15.3	11.2	فلتر مياه
Private Car	11.1	7.6	1.9	3.0	2.1	2.0	6.3	13.4	14.6	29.7	25.8	سيارة ركوب خاصة
Bicycle	5.4	2.5	8.1	3.6	8.2	8.9	4.9	5.6	6.2	8.0	6.8	دراجة
Motorcycle\ Vespa	4.1	1.7	3.2	4.1	5.8	6.9	4.0	6.4	7.2	3.4	6.3	موتوسيكل/فيسبا
Telephone Line	39.3	50.9	14.8	22.0	17.4	12.5	24.7	45.3	48.0	60.5	46.4	خط تليفون عادي
Mobile Line	94.4	85.5	96.2	98.7	98.3	90.4	98.0	99.3	99.0	99.9	98.3	خط تليفون محمول
Internet / Internet Connection / Router	20.2	17.0	4.0	12.1	7.8	5.0	14.5	25.8	28.8	47.3	30.5	انترنت / وصلة انترنت / راوتر
No. of H.H.	6731	2009	437	600	779	200	471	134	618	734	749	عدد الأسر
No. of H.H. Members	26842	6120	1896	2665	3517	985	1934	567	2684	3175	3299	عدد الأفراد

Table 2-27 : Percentage of Households Possessing Equipments \ Appliances by Main Occupation of H.H. Head - Rural Egypt

Available Household Equipment \ Appliances	Main Occupation of H.H. head											الأجهزة والأدوات المنزلية المتوفرة لدى الأسرة
	المهنة الرئيسية لرأس الأسرة											
	الإجمالي	أفراد لا ينطبق عليهم بيان المهنة	عمال المهن العادية	عمال تشغيل المصانع ومشغلو الماكينات وعمال تجميع مكونات الإنتاج	الحرفيون ومن البهم	المزارعون وعمال الزراعة والعمالون بالصيد المتخصصين	العاملون في الخدمات ومحلات البيع	القائمون بالأعمال الكتابية ومن البهم	الفنيون ومساعدي الاختصاصيون	الأخصائيون (أصحاب المهن العلمية)	رجال التشريع وكبار المسؤولين والمديرون	
	Total	N/A	Elementary occupations	Plant and machine operators and assemblers	Craft and related trades workers	Skilled agricultural and fishery workers	Service workers and shop and market sales workers	Clerks	Technicians and associate professionals	Professionals	Legislators Senior officials and managers	
Refrigerator	90.3	81.6	91.3	95.8	90.8	88.0	94.0	97.2	97.3	99.2	96.3	ثلاجة
Freezer	5.7	4.8	4.6	4.8	3.1	3.1	4.4	11.4	10.9	14.0	11.7	دبب فريزر
Stove (Electric/Gas)	99.0	97.6	99.6	99.7	99.1	98.7	99.7	100.0	99.8	100.0	99.6	موقد (بوتاجاز /كهرباء/ غاز)
Oven (Gas/Electric)	46.2	37.6	46.3	49.1	39.7	45.9	49.2	59.2	54.5	57.3	54.3	فرن (بوتاجاز / كهرباء)
Microwave/Grill	1.4	0.9	0.5	1.3	1.1	1.1	2.6	2.0	3.1	2.2	1.8	ميكروويف / شواية
Manual Washing Machine	78.0	72.9	85.4	77.5	80.6	86.1	75.6	70.2	73.9	62.6	72.5	غسالة ملابس كهربائية عادية
Half Automatic Washing Machine	12.2	9.2	9.8	17.9	13.9	5.6	19.0	16.8	18.0	22.0	19.8	غسالة ملابس نصف اوتوماتيك
Automatic Washing Machine	7.0	5.0	4.3	7.0	3.4	2.2	7.0	12.2	14.2	26.3	14.2	غسالة ملابس اوتوماتيك
Electric Dish Washer	0.2	0.1	0.0	0.0	0.2	0.0	0.4	0.0	0.5	0.8	0.4	غسالة أطباق كهربائية
Water Heater (Electric /Gas)	27.4	25.9	22.6	29.9	22.1	12.7	29.7	40.9	45.3	59.1	50.1	سخان مياه (بوتاجاز / كهرباء / غاز)
Vacuum Cleaner	10.1	7.6	5.4	11.7	10.8	3.2	11.4	13.5	17.4	29.5	19.6	مكنسة كهربائية
Air Conditioner	2.2	2.6	1.0	2.9	1.4	0.9	1.6	2.5	3.5	5.3	4.5	جهاز تكييف
Electric Fan\Hood	91.8	87.5	92.0	93.0	92.6	89.6	95.8	98.6	96.0	97.5	95.1	مروحة كهربائية / شفاط
Heater (Electric \ Gas\ Kerosene)	2.4	2.1	1.5	2.5	2.3	1.0	3.5	3.6	2.9	6.3	5.1	دفاية (كهربائية/غاز/كيروسين)
Electric Iron	59.8	47.1	58.8	70.7	58.0	45.8	69.7	83.8	83.6	91.6	77.7	مكواه كهربائية
Color T.V.	90.3	83.2	94.0	94.4	90.4	87.7	93.1	97.1	97.4	97.4	96.1	تليفزيون ملون
Black & White T.V.	3.6	4.8	2.5	3.0	4.1	4.4	1.7	2.1	2.2	2.4	2.7	تليفزيون ابيض واسود
Video / DVD	0.7	0.8	0.3	1.3	0.4	0.4	0.6	1.1	0.3	1.0	2.1	فيديو / دي في دي
Radio Cassitte	23.3	22.7	24.8	26.2	19.6	18.4	24.1	34.9	28.7	32.9	28.7	كاسيت عادي/ستيريو/راديو
MP3 / MP4 / MP5	0.5	0.5	0.4	1.0	0.2	0.3	0.4	1.5	0.3	0.2	1.0	جهاز استعراض الأغاني
Dish \ Dish Connection	84.4	76.5	88.4	88.5	84.3	81.7	86.6	93.1	92.9	91.8	90.6	دش / توصيلة دش
Personal Computer / Labtop	15.6	11.0	11.6	15.3	10.5	6.2	14.4	28.0	29.8	51.9	29.3	كمبيوتر شخصي / لاب توب
Camera	0.5	0.5	0.2	0.5	0.1	0.2	0.2	1.3	0.1	2.4	1.6	كاميرا عادية
Digital Camera / Video Camera	0.3	0.3	0.2	0.0	0.0	0.3	0.4	0.0	0.2	0.9	0.4	كاميرا رقمية (ديجيتال) / كاميرا فيديو
Sewing Machine	2.7	2.2	2.5	2.6	2.9	2.1	1.1	4.3	4.3	4.9	3.9	ماكينة خياطة
kitchen Machine	0.5	0.2	0.2	0.1	0.0	0.3	0.6	0.0	1.1	2.4	1.1	كتشن ماشين
Mixer \Chopper	85.5	74.1	89.9	92.7	85.4	81.7	92.7	92.5	94.2	97.4	93.3	خلاط / مفرمة
Filter	2.1	1.8	1.6	1.0	0.9	0.8	1.2	1.7	4.5	8.6	4.1	فلتر مياه
Private Car	2.4	1.2	0.1	1.3	1.0	1.1	0.8	5.6	3.5	11.4	7.1	سيارة ركوب خاصة
Bicycle	10.0	5.5	16.1	8.3	9.2	7.5	11.5	14.7	13.0	20.7	14.5	دراجة
Motorcycle\ Vespa	9.1	3.8	8.7	6.3	11.1	7.4	13.3	12.5	14.5	13.3	17.3	موتوسيكل/فيسبا
Telephone Line	16.3	19.8	13.8	10.0	7.3	10.0	12.1	29.8	25.8	35.1	28.5	خط تليفون عادي
Mobile Line	88.8	71.5	93.3	97.5	94.1	86.8	94.5	98.9	98.0	99.5	97.8	خط تليفون محمول
Internet / Internet Connection / Router	4.8	4.1	2.1	3.2	2.2	1.9	4.1	10.4	8.0	19.1	9.4	انترنت / وصلة انترنت / راوتر
No. of H.H.	8326	1636	570	601	872	2329	558	155	511	570	526	عدد الأسر
No. of H.H. Members	38326	5540	2878	2903	4227	11387	2593	770	2538	2834	2656	عدد الأفراد

Table 2-28 : Percentage of Households Possessing Equipments \ Appliances by Main Economic Activity of H.H. Head - Total Egypt

Available Household Equipments \ Appliances	Main Economic Activity of H.H Head																						النشاط الإقتصادي الرئيسي لرب الأسرة										الأجهزة والأدوات المنزلية المتوفرة لدى الأسرة
	الإجمالي	لاينطبق	ش	ر	ق	ص	ف	ع	س	ن	م	ل	ك	ى	ط	ح	ز	و	هـ	د	جـ	ب	أ										
	Total	N/A	U	T	S	R	Q	P	O	N	M	L	K	J	I	H	G	F	E	D	C	B	A										
Refrigerator	93.2	89.6	100.0	77.0	96.3	100.0	97.6	98.4	97.6	93.0	99.3	100.0	100.0	100.0	95.1	96.7	95.2	91.8	99.0	100.0	96.9	100.0	88.6	ثلاجة									
Freezer	9.5	9.8	0.0	1.5	7.1	16.8	22.3	15.3	13.5	16.8	21.5	16.8	31.2	26.4	7.6	7.9	11.8	5.3	11.6	16.4	9.2	20.7	3.1	دبب فريزر									
Stove (Electric/Gas)	99.1	98.5	100.0	100.0	99.5	100.0	99.8	99.9	99.7	98.5	100.0	100.0	100.0	100.0	99.7	99.3	99.0	99.2	99.2	99.5	100.0	98.8	موقد (بوتاجاز/كهرباء/ غاز)										
Oven (Gas/Electric)	32.3	23.7	0.0	11.2	41.4	40.8	30.9	41.4	40.9	27.6	23.2	9.0	32.9	22.3	27.1	31.6	27.3	28.1	40.1	36.3	27.8	25.0	44.9	فرن (بوتاجاز / كهرباء)									
Microwave/Grill	3.4	3.4	0.0	1.4	1.5	3.4	9.8	4.0	4.4	7.1	11.3	16.8	13.4	7.5	3.9	1.5	5.1	3.0	0.9	5.9	3.8	8.2	1.2	ميكروويف / شواية									
Manual Washing Machine	62.9	58.6	100.0	76.2	73.5	53.6	45.8	55.6	61.3	54.0	27.7	60.4	30.6	31.2	58.7	64.3	54.2	68.0	58.1	42.4	56.1	51.7	84.7	غسالة ملابس كهربائية عادية									
Half Automatic Washing Machine	13.9	10.1	0.0	6.7	14.4	26.3	18.1	19.3	17.3	13.3	17.1	8.0	16.9	8.3	19.7	16.7	17.4	15.4	16.7	25.3	20.8	18.8	6.3	غسالة ملابس نصف اوتوماتيك									
Automatic Washing Machine	22.7	25.1	100.0	6.9	15.0	27.0	43.8	33.8	26.5	32.8	63.4	31.6	67.0	66.6	23.8	21.3	30.3	15.0	30.5	43.9	26.7	34.2	3.2	غسالة ملابس اوتوماتيك									
Electric Dish Washer	0.8	0.7	0.0	0.0	0.0	0.0	5.2	1.2	0.9	1.1	4.7	7.2	2.7	3.8	0.5	0.4	1.3	0.8	0.5	1.9	0.4	0.0	0.1	غسالة أطباق كهربائية									
Water Heater (Electric /Gas)	47.0	49.8	100.0	18.9	41.4	73.0	71.4	65.5	53.3	55.2	85.1	64.9	88.8	81.5	55.7	49.9	56.6	39.0	64.9	74.2	58.0	67.2	15.1	سخان مياه (بوتاجاز / كهرباء / غاز)									
Vacuum Cleaner	20.5	19.1	100.0	2.3	14.9	27.9	40.7	31.7	25.0	26.1	57.1	30.5	50.9	53.4	21.0	20.3	27.0	16.4	32.2	45.8	26.1	42.6	4.0	مكنسة كهربائية									
Air Conditioner	8.3	9.0	100.0	1.1	2.9	10.0	23.5	11.5	9.6	18.5	36.6	7.2	38.3	19.9	8.2	6.6	12.1	5.0	8.1	18.5	7.6	28.3	1.1	جهاز تكييف									
Electric Fan\Hood	93.0	90.9	100.0	84.7	95.2	96.4	95.9	96.8	96.6	93.1	98.1	100.0	97.8	98.8	96.3	95.2	93.7	92.2	96.9	96.8	94.4	97.6	89.7	مروحة كهربائية / شفاط									
Heater (Electric \ Gas\ Kerosene)	4.0	3.7	100.0	1.7	2.5	1.4	9.9	7.5	5.2	6.6	6.8	0.0	5.6	2.3	4.4	3.1	6.0	3.3	5.7	5.6	4.2	2.8	1.2	دفائية (كهربائية/غاز/كيروسين)									
Electric Iron	68.5	61.0	100.0	39.8	70.5	86.8	87.1	90.8	82.0	70.1	96.9	75.6	93.6	91.4	77.0	74.8	74.3	65.0	83.7	92.3	78.1	92.9	47.6	مكواه كهربائية									
Color T.V.	93.2	89.8	100.0	96.0	95.8	98.0	99.0	97.6	97.0	96.2	98.1	91.0	98.1	98.4	94.9	96.5	95.1	92.6	97.2	100.0	96.1	100.0	88.3	تليفزيون ملون									
Black & White T.V.	2.8	3.7	0.0	1.2	1.6	7.4	1.0	1.7	2.1	0.8	0.0	9.0	2.1	1.4	1.7	2.4	2.4	3.2	1.6	0.0	1.3	0.0	4.3	تليفزيون ابيض واسود									
Video / DVD	1.9	2.5	0.0	1.0	0.9	3.7	6.1	2.5	2.4	4.6	4.5	0.0	16.5	7.1	1.0	1.6	2.0	1.1	0.0	1.9	1.4	0.0	0.3	فيديو / دي في دي									
Radio Cassitte	26.6	27.9	100.0	14.1	27.6	37.0	39.9	34.5	31.1	29.2	40.3	30.3	53.4	32.2	23.7	26.4	29.8	18.8	32.0	30.1	25.6	42.8	18.5	كاسيت عادي/ستيريو/راديو									
MP3 / MP4 / MP5	0.7	0.6	0.0	0.0	0.0	1.4	1.7	1.0	1.3	1.5	2.3	0.0	3.1	1.3	0.3	0.4	1.0	0.3	0.9	1.7	0.7	1.8	0.3	جهاز استعراض الأغاني									
Dish \Dish Connection	87.7	83.2	100.0	84.2	89.1	95.5	94.7	93.3	91.5	90.2	96.5	87.1	95.7	95.1	91.1	93.2	89.4	87.2	96.0	97.3	91.2	96.7	82.5	دش / توصيلة دش									
Personal Computer / Labtop	27.4	21.8	100.0	7.8	21.2	34.9	54.4	54.8	37.6	33.1	73.0	24.6	71.7	54.1	27.1	27.3	32.3	22.3	34.4	60.8	34.8	51.2	7.2	كمبيوتر شخصي / لاب توب									
Camera	1.2	1.4	0.0	0.0	0.6	1.4	2.0	2.2	2.9	3.6	2.2	0.0	1.1	2.1	0.0	0.5	1.2	1.2	0.0	2.5	0.8	2.4	0.2	كاميرا عادية									
Digital Camera / Video Camera	1.2	0.8	0.0	0.0	0.6	0.0	7.5	2.3	1.5	2.7	7.0	0.0	6.7	7.1	0.0	0.3	2.3	1.0	1.3	1.0	0.8	1.8	0.3	كاميرا رقمية (ديجيتال) / كاميرا فيديو									
Sewing Machine	3.9	5.4	0.0	2.8	4.1	1.4	5.5	6.2	4.0	2.5	6.3	9.6	3.6	8.2	0.4	3.5	2.5	2.5	3.9	1.6	4.8	7.2	2.2	ماكينة خياطة									
kitchen Machine	1.6	1.2	0.0	0.0	0.6	8.5	3.8	2.5	2.4	3.8	4.6	7.2	6.1	6.4	0.0	0.6	3.1	1.2	1.0	0.9	1.6	6.0	0.3	ككتشن ماشين									
Mixer \Chopper	89.0	82.8	100.0	80.2	93.4	93.6	95.0	96.9	95.1	91.2	99.3	100.0	99.5	97.5	95.4	94.5	91.1	88.6	94.9	99.1	93.7	92.4	82.4	خلاط / مفرمة									
Filter	3.9	3.5	0.0	0.9	0.7	0.0	11.2	8.2	5.2	8.7	15.8	7.2	10.6	9.1	1.7	1.8	5.3	2.8	2.3	9.0	4.2	10.3	0.8	فلتر مياه									
Private Car	6.3	4.7	0.0	1.1	2.1	7.2	20.6	9.9	9.7	13.4	33.7	7.2	19.9	18.9	5.1	3.7	10.2	3.7	6.4	16.2	6.2	17.6	1.3	سيارة ركوب خاصة									
Bicycle	8.0	3.8	0.0	11.4	10.3	16.6	7.9	16.1	13.7	6.5	8.2	7.8	10.8	1.9	9.0	6.4	7.7	9.0	10.2	11.0	8.0	4.9	7.6	دراجة									
Motorcycle\ Vespa	6.8	2.7	0.0	1.2	13.0	6.7	9.0	10.8	11.5	3.7	3.3	0.0	10.7	12.9	6.8	4.9	7.2	7.6	16.2	8.1	8.1	6.2	7.5	موتوسيكل/فيسبا									
Telephone Line	26.6	36.9	0.0	5.0	18.8	23.4	41.4	40.6	33.6	28.6	50.4	37.4	56.3	53.7	16.9	18.4	27.3	13.8	34.8	42.8	23.2	31.8	10.4	خط تليفون عادي									
Mobile Line	91.3	79.2	100.0	93.5	97.8	98.5	96.8	98.6	98.2	97.2	100.0	100.0	98.1	100.0	97.2	98.6	95.4	96.4	100.0	100.0	97.4	97.6	87.3	خط تليفون محمول									
Internet / Internet Connection / Router	11.7	11.2	0.0	4.0	5.3	13.1	29.2	25.5	17.5	15.2	33.3	7.2	36.9	28.6	10.3	8.3	13.4	6.4	13.9	29.5	12.7	33.6	2.2	انترنت / وصلة الانترنت / راوتر									
No. of H.H.	15057	3644	1	86	320	50	226	952	1242	131	163	13	78	83	258	943	1428	1154	101	126	1425	39	2594	عدد الأسر									
No. of H.H. Members	65169	11659	4	354	1563	222	1004	4544	5954	588	724	58	349	361	1174	4429	6341	5463	488	603	6411	183	12693	عدد الأفراد									

Table 2-29 : Percentage of Households Possessing Equipments \ Appliances by Main Economic Activity of H.H. Head - Urban Egypt

Available Household Equipments \ Appliances	النشاط الإقتصادي الرئيسي لرب الأسرة Main Economic Activity of H.H Head																						الأجهزة والأدوات المنزلية المتوفرة لدى الأسرة	
	الإجمالي	لاينطبق	ش	ر	ق	ص	ف	ع	س	ن	م	ل	ك	ى	ط	ح	ز	و	هـ	د	جـ	ب		أ
	Total	N/A	U	T	S	R	Q	P	O	N	M	L	K	J	I	H	G	F	E	D	C	B		A
Refrigerator	96.9	96.2	100.0	78.8	98.8	100.0	98.4	99.5	99.0	90.6	99.1	100.0	100.0	100.0	98.8	98.4	96.4	96.0	100.0	100.0	97.2	100.0	93.3	ثلاجة
Freezer	14.3	13.9	0.0	1.9	6.9	24.6	25.4	21.7	20.7	19.6	23.1	22.5	32.5	28.6	10.4	10.4	15.4	7.1	9.6	15.1	12.0	36.5	3.3	دبب فريزر
Stove (Electric/Gas)	99.3	99.2	100.0	100.0	98.5	100.0	99.6	100.0	99.5	97.8	100.0	100.0	100.0	100.0	99.8	99.0	99.0	100.0	98.6	99.3	100.0	99.3	99.3	موقد (بوتاجاز/ كهرباء/ غاز)
Oven (Gas/Electric)	15.0	12.4	0.0	3.5	10.5	19.8	17.1	21.3	21.0	20.0	10.4	0.0	19.1	11.4	11.3	16.3	14.4	12.9	19.8	19.2	11.5	16.5	35.6	فرن (بوتاجاز / كهرباء)
Microwave/Grill	6.0	5.3	0.0	1.8	2.4	2.7	13.0	7.9	7.3	10.7	14.4	22.5	17.0	8.9	5.3	1.9	7.3	4.9	1.8	8.7	5.2	14.5	2.5	ميكروويف / شواية
Manual Washing Machine	44.3	47.0	100.0	75.2	53.6	42.6	36.6	33.2	37.4	40.7	15.5	57.5	16.7	13.6	48.7	52.3	41.2	52.0	32.4	31.2	41.1	23.8	70.4	غسالة ملابس كهربائية عادية
Half Automatic Washing Machine	15.9	10.8	0.0	7.4	16.1	21.8	13.6	20.8	18.0	15.1	15.1	10.7	14.3	9.5	19.4	16.0	17.1	19.4	20.0	24.1	22.1	24.2	12.5	غسالة ملابس نصف اوتوماتيك
Automatic Washing Machine	42.2	41.5	100.0	7.6	32.3	40.9	57.8	55.0	51.2	44.5	72.6	31.8	81.8	82.6	34.5	34.4	44.2	29.4	49.4	59.7	40.6	56.1	12.5	غسالة ملابس اوتوماتيك
Electric Dish Washer	1.5	1.1	0.0	0.0	0.0	0.0	6.0	2.3	1.6	1.7	6.3	9.6	3.8	5.2	0.0	0.7	2.2	1.2	1.0	3.2	0.7	0.0	0.7	غسالة أطباق كهربائية
Water Heater (Electric /Gas)	71.3	69.4	100.0	22.5	64.7	77.8	83.3	86.6	80.7	69.5	95.4	65.2	92.6	88.5	68.1	70.3	69.6	62.9	81.7	89.0	74.5	83.1	36.7	سخان مياه (بوتاجاز / كهرباء / غاز)
Vacuum Cleaner	33.4	28.4	100.0	1.8	25.4	24.6	53.1	49.2	43.1	34.3	63.9	40.8	58.8	63.0	24.0	27.8	35.6	24.5	48.2	59.3	34.0	61.5	11.1	مكنسة كهربائية
Air Conditioner	15.8	14.2	100.0	1.4	7.4	19.3	33.7	21.7	19.7	26.5	46.6	9.6	42.7	27.4	11.0	10.9	19.7	9.5	8.0	24.6	11.9	39.7	2.5	جهاز تكييف
Electric Fan/Hood	94.6	93.7	100.0	80.6	94.3	96.0	97.2	96.9	96.7	90.9	97.5	100.0	98.6	100.0	97.7	96.3	93.1	92.8	98.0	95.8	95.8	100.0	92.0	مروحة كهربائية / شفاط
Heater (Electric \ Gas\ Kerosene)	5.9	5.1	100.0	1.0	5.4	2.7	12.1	11.7	8.1	8.9	7.6	0.0	3.6	1.7	3.6	3.6	7.8	3.5	9.1	5.4	5.1	5.0	1.8	دفائية (كهربائية/غاز/كيروسين)
Electric Iron	79.3	72.3	100.0	43.8	72.4	93.6	89.2	96.3	89.5	76.0	96.5	79.4	93.4	94.4	77.9	81.1	78.7	77.2	91.8	96.2	82.6	100.0	59.8	مكواه كهربائية
Color T.V.	96.7	95.2	100.0	94.9	96.7	100.0	99.1	99.5	99.3	97.8	97.5	100.0	97.2	100.0	98.3	98.1	95.8	95.9	98.0	100.0	96.9	100.0	93.4	تليفزيون ملون
Black & White T.V.	1.8	2.7	0.0	1.5	0.8	7.5	0.4	0.7	1.5	0.0	0.0	0.0	0.7	1.9	0.6	1.6	2.4	1.5	1.2	0.0	0.9	0.0	4.3	تليفزيون ابيض واسود
Video / DVD	3.4	3.8	0.0	1.3	0.7	7.2	8.1	5.3	4.6	6.9	5.6	0.0	19.2	9.8	1.1	1.9	2.6	1.8	0.0	3.2	2.0	0.0	0.0	فيديو / دي في دي
Radio Cassitte	30.6	32.2	100.0	12.6	27.6	36.5	43.7	41.1	35.4	27.4	39.0	30.1	54.6	33.9	24.5	27.3	32.1	20.2	32.1	30.5	25.8	48.7	18.0	كاسيت عادي/إستريو/إراديو
MP3 / MP4 / MP5	1.0	0.8	0.0	0.0	0.0	2.7	2.7	1.6	2.0	2.3	3.1	0.0	0.0	1.8	0.6	0.0	1.5	0.2	1.8	1.3	0.8	3.1	1.0	جهاز استعراض الأغاني
Dish \Dish Connection	91.9	88.6	100.0	81.5	90.5	95.2	95.6	96.9	93.7	93.0	95.8	94.7	95.5	95.4	95.4	96.1	90.9	91.3	98.0	98.0	93.2	94.2	89.2	دش / توصيلة دش
Personal Computer / Labtop	42.0	30.6	100.0	8.7	32.9	38.1	66.6	71.7	56.9	43.8	78.4	22.5	73.8	61.2	35.9	40.9	42.6	36.8	45.3	70.5	44.6	72.4	15.6	كمبيوتر شخصي / لاب توب
Camera	2.0	2.1	0.0	0.0	1.6	2.7	1.1	3.2	6.2	4.3	1.8	0.0	1.6	1.4	0.0	0.8	1.5	2.0	0.0	1.2	1.3	0.0	0.0	كاميرا عادية
Digital Camera / Video Camera	2.4	1.2	0.0	0.0	0.8	0.0	10.4	5.2	3.3	4.1	9.4	0.0	5.2	9.8	0.0	0.6	3.8	2.3	0.0	1.6	1.4	3.1	0.0	كاميرا رقمية (ديجيتال) / كاميرا فيديو
Sewing Machine	5.5	8.0	0.0	3.6	6.5	2.7	4.6	6.5	5.7	3.8	6.7	12.8	2.8	7.9	0.7	4.0	3.1	3.6	5.7	2.7	4.6	12.8	3.2	ماكينة خياطة
kitchen Machine	2.9	2.0	0.0	0.0	0.0	8.7	6.0	4.4	4.9	5.7	5.4	9.6	4.6	6.5	0.0	1.0	4.7	2.1	2.0	0.0	3.0	10.6	0.4	كثشن ماشين
Mixer \Chopper	93.3	89.9	100.0	78.8	92.1	90.5	95.6	98.4	95.3	87.9	99.1	100.0	99.3	96.6	96.0	95.6	94.0	95.2	100.0	100.0	94.7	90.8	87.8	خلاط / مفرمة
Filter	6.1	4.9	0.0	1.1	0.0	0.0	16.0	11.9	8.4	9.3	18.7	9.6	8.5	10.2	0.7	2.4	7.2	4.4	2.5	4.5	6.1	18.2	0.9	فلتر مياه
Private Car	11.1	7.6	0.0	1.5	4.3	13.9	24.1	16.0	18.9	18.5	36.0	9.6	26.3	19.6	7.9	5.4	14.8	6.8	12.5	20.8	9.4	31.0	3.0	سيارة ركوب خاصة
Bicycle	5.4	2.5	0.0	10.4	8.6	9.2	4.8	10.0	7.5	4.8	7.2	0.0	9.4	0.0	5.7	4.3	5.4	8.1	7.1	7.8	6.2	8.7	9.0	دراجة
Motorcycle\ Vespa	4.1	1.7	0.0	0.0	10.7	4.4	7.7	5.7	5.5	3.2	1.2	0.0	3.7	7.2	3.9	4.4	4.1	5.5	3.6	0.5	5.7	11.0	8.1	موتوسيكل/فيسبا
Telephone Line	39.3	50.9	0.0	6.3	23.8	24.8	48.7	51.7	48.1	32.3	55.1	49.9	58.1	60.6	19.1	23.4	33.9	22.8	47.0	59.2	30.9	47.9	14.5	خط تليفون عادي
Mobile Line	94.4	85.5	100.0	91.8	97.2	100.0	99.2	99.5	98.9	97.3	100.0	100.0	97.2	100.0	98.2	98.8	97.3	99.4	100.0	100.0	98.3	100.0	91.3	خط تليفون محمول
Internet / Internet Connection / Router	20.2	17.0	0.0	5.1	8.6	21.4	38.6	38.2	30.7	20.3	41.1	9.6	44.1	35.1	15.3	13.2	19.4	11.8	18.4	40.2	19.1	50.2	5.0	الانترنت / وصلة الانترنت / راوتر
No. of H.H.	6731	2009	1	68	113	26	142	404	522	87	121	10	55	60	153	496	813	509	51	75	774	22	221	عدد الأسر
No. of H.H. Members	26842	6120	4	267	495	112	600	1776	2313	373	508	45	232	244	668	2237	3436	2287	235	358	3350	101	1084	عدد الأفراد

Table 2-30 : Percentage of Households Possessing Equipments \ Appliances by Main Economic Activity of H.H. Head - Rural Egypt

Available Household Equipments \ Appliances	النشاط الإقتصادي الرئيسي لرب الأسرة Main Economic Activity of H.H Head																						الأجهزة والأدوات المنزلية المتوفرة لدى الأسرة	
	الإجمالي	لاينطبق	ش	ر	ق	ص	ف	ع	س	ن	م	ل	ك	ى	ط	ح	ز	و	هـ	د	جـ	ب		أ
	Total	N/A	U	T	S	R	Q	P	O	N	M	L	K	J	I	H	G	F	E	D	C	B		A
Refrigerator	90.3	81.6	0.0	70.5	95.0	100.0	96.4	97.6	96.7	97.6	100.0	100.0	100.0	100.0	89.7	94.8	93.6	88.5	98.0	100.0	96.6	100.0	88.1	ثلاجة
Freezer	5.7	4.8	0.0	0.0	7.2	8.5	17.2	10.5	8.2	11.0	17.1	0.0	28.3	20.7	3.5	5.1	6.9	3.8	13.6	18.3	5.9	0.0	3.1	دبب فريزر
Stove (Electric/Gas)	99.0	97.6	0.0	100.0	100.0	100.0	100.0	99.8	99.8	100.0	100.0	100.0	100.0	100.0	99.6	99.6	98.9	98.4	100.0	99.7	100.0	98.8	98.8	موقد (بوتاجاز/كهرباء/ غاز)
Oven (Gas/Electric)	46.2	37.6	0.0	39.9	58.1	63.2	54.1	56.1	55.4	42.7	59.8	35.8	64.7	51.2	50.0	48.7	44.3	40.1	61.1	62.0	47.2	36.1	45.7	فرن (بوتاجاز / كهرباء)
Microwave/Grill	1.4	0.9	0.0	0.0	1.0	4.2	4.4	1.2	2.2	0.0	2.3	0.0	5.1	3.9	1.7	1.1	2.2	1.4	0.0	1.8	2.0	0.0	1.1	ميكروويف / شواية
Manual Washing Machine	78.0	72.9	0.0	80.1	84.3	65.3	61.2	72.1	78.7	80.3	62.9	68.9	62.3	77.9	73.3	77.6	71.2	80.7	84.6	59.3	74.0	88.1	86.0	غسالة ملابس كهربائية عادية
Half Automatic Washing Machine	12.2	9.2	0.0	4.2	13.5	31.0	25.5	18.1	16.8	9.9	22.9	0.0	22.7	5.1	20.2	17.3	17.7	12.3	13.3	27.3	19.2	11.9	5.7	غسالة ملابس نصف اوتوماتيك
Automatic Washing Machine	7.0	5.0	0.0	4.2	5.6	12.3	20.4	18.2	8.6	9.8	37.1	31.1	33.3	24.1	8.3	6.7	11.9	3.6	11.1	20.3	10.0	5.7	2.3	غسالة ملابس اوتوماتيك
Electric Dish Washer	0.2	0.1	0.0	0.0	0.0	0.0	3.7	0.4	0.5	0.0	0.0	0.0	0.0	0.0	1.2	0.0	0.2	0.4	0.0	0.0	0.0	0.0	0.0	غسالة أطباق كهربائية
Water Heater (Electric /Gas)	27.4	25.9	0.0	5.7	28.8	67.9	51.4	49.9	33.5	26.9	55.4	64.2	80.0	62.8	37.6	27.3	39.5	20.1	47.6	52.0	38.4	46.4	13.0	سخان مياه (بوتاجاز / كهرباء / غاز)
Vacuum Cleaner	10.1	7.6	0.0	4.2	9.2	31.5	20.0	18.8	11.8	9.9	37.9	0.0	32.8	28.1	16.8	12.1	15.8	10.0	15.7	25.7	16.8	17.8	3.4	مكنسة كهربائية
Air Conditioner	2.2	2.6	0.0	0.0	0.4	0.0	6.3	4.0	2.4	2.6	8.0	0.0	28.1	0.0	4.2	1.7	2.0	1.5	8.2	9.4	2.4	13.5	1.0	جهاز تكييف
Electric Fan\Hood	91.8	87.5	0.0	100.0	95.7	96.9	93.9	96.7	96.4	97.6	100.0	100.0	95.8	95.8	94.3	94.0	94.5	91.7	95.8	98.3	92.7	94.6	89.5	مروحة كهربائية / شفاط
Heater (Electric \ Gas\ Kerosene)	2.4	2.1	0.0	4.2	0.9	0.0	6.2	4.5	3.0	2.0	4.5	0.0	10.3	3.9	5.6	2.5	3.6	3.1	2.3	6.1	3.1	0.0	1.1	دفائية (كهربائية/غاز/كيروسين)
Electric Iron	59.8	47.1	0.0	24.9	69.5	79.7	83.6	86.7	76.5	58.4	97.8	64.2	94.0	83.4	75.8	67.8	68.5	55.4	75.4	86.4	72.7	83.7	46.5	مكواه كهربائية
Color T.V.	90.3	83.2	0.0	100.0	95.3	95.8	98.9	96.2	95.3	93.2	100.0	64.2	100.0	94.2	89.9	94.7	94.0	90.1	96.3	100.0	95.1	100.0	87.8	تليفزيون ملون
Black & White T.V.	3.6	4.8	0.0	0.0	2.1	7.2	1.9	2.4	2.5	2.3	0.0	35.8	5.4	0.0	3.2	3.2	2.4	4.6	2.0	0.0	1.8	0.0	4.3	تليفزيون ابيض واسود
Video / DVD	0.7	0.8	0.0	0.0	1.0	0.0	2.6	0.5	0.8	0.0	1.4	0.0	10.2	0.0	0.8	1.2	1.1	0.5	0.0	0.0	0.7	0.0	0.4	فيديو / دي في دي
Radio Cassitte	23.3	22.7	0.0	19.8	27.6	37.6	33.6	29.6	27.9	32.9	43.8	31.1	50.5	27.6	22.5	25.4	26.9	17.6	32.0	29.4	25.5	35.1	18.5	كاسيت عادي/ستريو/راديو
MP3 / MP4 / MP5	0.5	0.5	0.0	0.0	0.0	0.0	0.0	0.6	0.7	0.0	0.0	0.0	10.3	0.0	0.0	0.9	0.3	0.3	0.0	2.3	0.5	0.0	0.3	جهاز استعراض الأغاني
Dish \Dish Connection	84.4	76.5	0.0	94.5	88.3	95.8	93.2	90.6	89.9	84.5	98.3	64.2	96.1	94.2	84.8	90.0	87.3	83.9	93.9	96.2	88.9	100.0	81.9	دش / توصيلة دش
Personal Computer / Laptop	15.6	11.0	0.0	4.2	14.8	31.4	34.1	42.4	23.7	11.9	57.3	31.1	67.0	35.2	14.3	12.2	18.6	10.9	23.2	46.3	23.0	23.5	6.4	كمبيوتر شخصي / لاب توب
Camera	0.5	0.5	0.0	0.0	0.0	0.0	3.7	1.4	0.5	2.4	3.4	0.0	0.0	3.9	0.0	0.2	0.6	0.5	0.0	4.3	0.2	5.6	0.2	كاميرا عادية
Digital Camera / Video Camera	0.3	0.3	0.0	0.0	0.5	0.0	2.6	0.2	0.2	0.0	0.0	0.0	10.3	0.0	0.0	0.0	0.3	0.0	2.6	0.0	0.0	0.0	0.3	كاميرا رقمية (ديجيتال) / كاميرا فيديو
Sewing Machine	2.7	2.2	0.0	0.0	2.9	0.0	6.9	5.9	2.8	0.0	5.1	0.0	5.4	8.8	0.0	3.0	1.7	1.5	2.0	0.0	5.1	0.0	2.1	ماكينة خياطة
kitchen Machine	0.5	0.2	0.0	0.0	1.0	8.3	0.0	1.0	0.6	0.0	2.2	0.0	9.6	6.2	0.0	0.1	1.0	0.4	0.0	2.1	0.0	0.0	0.3	كثشن ماشين
Mixer \Chopper	85.5	74.1	0.0	85.3	94.1	96.9	93.9	95.8	95.0	97.9	100.0	100.0	100.0	100.0	94.5	93.1	87.3	83.5	89.7	97.7	92.6	94.6	81.9	خلاط / مفرمة
Filter	2.1	1.8	0.0	0.0	1.0	0.0	3.3	5.5	2.9	7.7	7.7	0.0	15.5	6.2	3.1	1.1	2.8	1.5	2.2	15.7	2.0	0.0	0.8	فلتر مياه
Private Car	2.4	1.2	0.0	0.0	0.9	0.0	14.7	5.4	3.1	3.5	27.4	0.0	5.2	16.9	0.9	1.8	4.2	1.4	0.0	9.4	2.4	0.0	1.2	سيارة ركوب خاصة
Bicycle	10.0	5.5	0.0	15.1	11.3	24.4	13.1	20.6	18.2	9.8	11.0	31.1	14.0	7.1	13.8	8.6	10.9	9.7	13.5	15.8	10.1	0.0	7.5	دراجة
Motorecycle\ Vespa	9.1	3.8	0.0	5.7	14.3	9.1	11.1	14.6	15.8	4.8	9.3	0.0	26.9	27.9	11.0	5.4	11.3	9.2	29.1	19.5	10.9	0.0	7.5	موتوسيكل/فيسبا
Telephone Line	16.3	19.8	0.0	0.0	16.1	21.8	29.2	32.4	23.1	21.4	36.8	0.0	52.1	35.5	13.7	12.8	18.5	6.7	22.3	18.3	13.9	10.7	10.0	خط تليفون عادي
Mobile Line	88.8	71.5	0.0	100.0	98.1	96.9	92.7	97.9	97.6	97.2	100.0	100.0	100.0	100.0	95.8	98.4	92.9	94.0	100.0	100.0	96.2	94.4	87.0	خط تليفون محمول
Internet / Internet Connection / Router	4.8	4.1	0.0	0.0	3.5	4.3	13.4	16.1	7.9	5.0	10.9	0.0	20.2	11.5	3.0	2.7	5.5	2.1	9.2	13.4	5.1	11.9	2.0	انترنت / وصلة الانترنت / راوتر
No. of H.H.	8326	1636	0	18	208	24	85	548	720	44	42	3	24	23	105	446	615	644	50	50	651	17	2373	عدد الأسر
No. of H.H. Members	38326	5540	0	87	1068	110	404	2768	3641	215	216	14	116	117	506	2192	2905	3176	253	245	3061	82	11609	عدد الأفراد

Table 2-31 : Percentage of Households Possessing Equipments \ Appliances by Main Sector of H.H. Head - Total Egypt

Available Household Equipments \ Appliances	القطاع الرئيسي لرب الأسرة											الأجهزة والأدوات المنزلية المتوفرة لدى الأسرة
	Main Sector of H.H. Head											
	الإجمالي	أفراد لاينطبق عليهم بيان القطاع	خارج المنشآت	أخري	جمعيات أهلية	تعاوني	مشترك	خاص عادي	خاص إستثماري	عام/أعمال عام	حكومي	
	Total	N / A	Outside Establishments	Others	N.G.Os	Co-Operative	Joint	Private	Private Investment	Public / Public Business	Governmental	
Refrigerator	93.2	89.6	89.6	100.0	97.3	85.9	89.4	96.5	97.8	98.3	98.0	ثلاجة
Freezer	9.5	9.8	3.5	0.0	8.4	9.7	37.6	11.2	13.6	15.0	14.6	ديب فريزر
Stove (Electric/Gas)	99.1	98.5	99.1	100.0	97.3	100.0	100.0	99.2	100.0	99.6	99.8	موقد (بوتاجاز/كهرباء/ غاز)
Oven (Gas/Electric)	32.3	23.7	39.2	28.7	15.2	35.4	24.7	26.0	27.5	31.8	40.8	فرن (بوتاجاز / كهرباء)
Microwave/Grill	3.4	3.4	1.2	0.0	4.0	0.0	40.0	4.8	7.4	4.7	4.3	ميكروويف / شواية
Manual Washing Machine	62.9	58.6	79.7	52.3	65.2	100.0	25.6	53.6	45.1	51.3	59.1	غسالة ملابس كهربائية عادية
Half Automatic Washing Machine	13.9	10.1	9.9	59.5	14.5	0.0	28.2	18.7	19.0	16.5	17.7	غسالة ملابس نصف اوتوماتيك
Automatic Washing Machine	22.7	25.1	5.8	0.0	24.7	0.0	64.8	30.9	39.6	40.3	29.8	غسالة ملابس اوتوماتيك
Electric Dish Washer	0.8	0.7	0.1	0.0	0.0	0.0	9.6	1.2	1.6	0.6	1.3	غسالة أطباق كهربائية
Water Heater (Electric /Gas)	47.0	49.8	22.5	28.7	57.9	0.0	85.0	59.0	67.8	68.2	59.4	سخان مياه (بوتاجاز / كهرباء / غاز)
Vacuum Cleaner	20.5	19.1	7.3	0.0	35.7	0.0	47.2	27.7	38.1	37.5	27.8	مكنسة كهربائية
Air Conditioner	8.3	9.0	1.8	0.0	11.4	21.3	38.1	11.3	15.9	14.6	11.1	جهاز تكييف
Electric Fan/Hood	93.0	90.9	90.5	100.0	89.4	100.0	100.0	94.9	94.4	96.1	96.7	مروحة كهربائية / شفاط
Heater (Electric \ Gas\ Kerosene)	4.0	3.7	1.7	0.0	5.8	0.0	6.1	5.4	6.7	3.7	5.7	دفائية (كهربائية/غاز/كيروسين)
Electric Iron	68.5	61.0	53.0	83.1	76.3	56.8	100.0	77.1	86.9	88.0	84.9	مكواه كهربائية
Color T.V.	93.2	89.8	89.9	100.0	100.0	100.0	90.4	96.3	96.8	98.0	97.3	تلفزيون ملون
Black & White T.V.	2.8	3.7	4.0	0.0	0.0	0.0	0.0	1.5	1.3	1.2	2.0	تلفزيون ابيض واسود
Video / DVD	1.9	2.5	0.6	0.0	0.0	0.0	25.8	2.1	2.5	1.6	2.7	فيديو / دي في دي
Radio Cassitte	26.6	27.9	19.0	43.4	20.6	43.2	73.7	28.0	30.5	32.3	32.7	كاسيت عادي/ستريو/راديو
MP3 / MP4 / MP5	0.7	0.6	0.3	0.0	0.0	0.0	6.1	1.0	1.2	0.8	0.9	جهاز استعراض الأغاني
Dish \ Dish Connection	87.7	83.2	84.3	100.0	84.2	100.0	84.4	91.6	92.0	94.9	92.3	دش / توصيلة دش
Personal Computer / Labtop	27.4	21.8	10.5	59.5	53.9	11.6	64.8	34.6	45.1	50.3	44.2	كمبيوتر شخصي / لاب توب
Camera	1.2	1.4	0.3	0.0	5.0	0.0	0.0	1.0	1.0	2.5	2.2	كاميرا عادية
Digital Camera / Video Camera	1.2	0.8	0.2	0.0	4.0	0.0	22.8	1.9	3.4	1.6	2.0	كاميرا رقمية (ديجيتال) / كاميرا فيديو
Sewing Machine	3.9	5.4	2.4	16.9	4.4	11.6	0.0	3.0	4.5	6.2	4.9	ماكينة خياطة
kitchen Machine	1.6	1.2	0.3	0.0	4.0	0.0	15.7	2.4	3.7	1.8	2.4	كتشن ماشين
Mixer \Chopper	89.0	82.8	84.7	83.1	95.1	74.9	90.4	93.3	94.6	96.9	95.9	خلاط / مفرمة
Filter	3.9	3.5	1.1	14.7	6.9	0.0	24.8	4.9	6.2	7.4	6.2	فلتر مياه
Private Car	6.3	4.7	1.3	16.1	14.8	0.0	28.5	9.6	12.6	12.5	9.5	سيارة ركوب خاصة
Bicycle	8.0	3.8	7.8	0.0	14.8	0.0	0.0	7.2	7.5	10.3	14.1	دراجة
Motorcycle\ Vespa	6.8	2.7	6.6	0.0	17.6	35.0	8.1	7.6	7.0	8.2	11.2	موتوسيكل/فيسبا
Telephone Line	26.6	36.9	10.5	16.1	33.1	10.2	85.0	25.6	28.2	38.3	35.9	خط تلفون عادي
Mobile Line	91.3	79.2	90.5	100.0	91.8	100.0	100.0	97.0	98.8	99.5	98.4	خط تلفون محمول
Internet / Internet Connection / Router	11.7	11.2	2.8	0.0	16.5	0.0	38.1	13.6	20.3	20.4	20.4	انترنت / وصلة انترنت / راوتر
No. of H.H.	15057	3644	4287	4	20	9	12	3238	479	526	2837	عدد الأسر
No. of H.H. Members	65169	11659	20708	18	79	34	53	14437	2059	2498	13624	عدد الأفراد

Table 2-32 : Percentage of Households Possessing Equipments \ Appliances by Main Sector of H.H. Head - Urban Egypt

Available Household Equipments \ Appliances	القطاع الرئيسي لرب الأسرة											الأجهزة والأدوات المنزلية المتوفرة لدى الأسرة
	Main Sector of H.H. Head											
	الإجمالي	أفراد لاينطبق عليهم بيان القطاع	خارج المنشآت	أخري	جمعيات أهلية	تعاوني	مشترك	خاص عادي	خاص إستثماري	عام/أعمال عام	حكومي	
	Total	N / A	Outside Establishments	Others	N.G.Os	Co-Operative	Joint	Private	Private Investment	Public / Public Business	Governmental	
Refrigerator	96.9	96.2	93.2	100.0	96.0	70.0	88.2	97.5	98.7	99.4	99.4	ثلاجة
Freezer	14.3	13.9	4.6	0.0	12.6	20.7	41.6	14.2	18.5	18.6	20.7	ديب فريزر
Stove (Electric/Gas)	99.3	99.2	99.4	100.0	96.0	100.0	100.0	99.1	100.0	99.3	99.8	موقد (بوتاجاز/كهرباء/ غاز)
Oven (Gas/Electric)	15.0	12.4	21.3	0.0	6.6	51.0	27.3	12.4	10.0	11.8	20.4	فرن (بوتاجاز / كهرباء)
Microwave/Grill	6.0	5.3	1.8	0.0	5.9	0.0	44.2	6.6	12.5	6.7	7.6	ميكروويف / شواية
Manual Washing Machine	44.3	47.0	63.5	43.4	56.6	100.0	28.3	40.8	28.6	32.7	35.7	غسالة ملابس كهربائية عادية
Half Automatic Washing Machine	15.9	10.8	17.1	56.6	13.1	0.0	20.6	19.1	13.4	13.9	19.1	غسالة ملابس نصف اوتوماتيك
Automatic Washing Machine	42.2	41.5	16.2	0.0	37.0	0.0	71.7	43.9	60.4	60.9	53.0	غسالة ملابس اوتوماتيك
Electric Dish Washer	1.5	1.1	0.3	0.0	0.0	0.0	10.6	1.9	3.0	1.1	2.3	غسالة أطباق كهربائية
Water Heater (Electric /Gas)	71.3	69.4	48.7	0.0	72.9	0.0	83.4	73.3	84.7	83.7	84.1	سخان مياه (بوتاجاز / كهرباء / غاز)
Vacuum Cleaner	33.4	28.4	15.2	0.0	39.8	0.0	52.2	35.1	51.3	50.7	45.4	مكنسة كهربائية
Air Conditioner	15.8	14.2	4.6	0.0	17.0	20.7	42.2	17.3	25.8	22.2	21.4	جهاز تكييف
Electric Fan/Hood	94.6	93.7	91.8	100.0	91.5	100.0	100.0	95.1	95.4	96.0	97.1	مروحة كهربائية / شفاط
Heater (Electric \ Gas\ Kerosene)	5.9	5.1	2.1	0.0	0.0	0.0	6.8	6.7	8.4	4.9	8.6	دفاية (كهربائية/غاز/كيروسين)
Electric Iron	79.3	72.3	67.3	100.0	79.6	51.0	100.0	81.8	89.7	91.4	91.2	مكواه كهربائية
Color T.V.	96.7	95.2	94.3	100.0	100.0	100.0	89.4	97.2	98.8	98.8	99.2	تليفزيون ملون
Black & White T.V.	1.8	2.7	2.6	0.0	0.0	0.0	0.0	1.4	0.0	0.4	1.2	تليفزيون ابيض واسود
Video / DVD	3.4	3.8	1.2	0.0	0.0	0.0	28.5	2.8	4.7	2.3	5.1	فيديو / دي في دي
Radio Cassitte	30.6	32.2	19.9	27.0	23.4	49.0	70.9	29.0	31.9	33.2	37.9	كاسيت عادي/ستريو/راديو
MP3 / MP4 / MP5	1.0	0.8	0.2	0.0	0.0	0.0	6.8	1.4	2.2	0.7	1.3	جهاز استعراض الأغاني
Dish \ Dish Connection	91.9	88.6	89.0	100.0	91.5	100.0	82.7	93.5	95.7	97.3	94.9	دش / توصيلة دش
Personal Computer / Labtop	42.0	30.6	23.4	56.6	60.9	0.0	71.7	44.3	63.7	62.3	62.1	كمبيوتر شخصي / لاب توب
Camera	2.0	2.1	0.7	0.0	0.0	0.0	0.0	1.4	1.1	3.4	3.9	كاميرا عادية
Digital Camera / Video Camera	2.4	1.2	0.2	0.0	5.9	0.0	25.3	3.0	6.5	2.5	4.0	كاميرا رقمية (ديجيتال) / كاميرا فيديو
Sewing Machine	5.5	8.0	3.3	0.0	6.6	0.0	0.0	3.4	6.4	7.8	5.7	ماكينة خياطة
kitchen Machine	2.9	2.0	0.5	0.0	5.9	0.0	17.3	3.5	6.5	2.4	4.4	كتشن ماشين
Mixer \Chopper	93.3	89.9	91.3	100.0	100.0	70.0	89.4	94.8	95.2	98.7	96.4	خلاط / مفرمة
Filter	6.1	4.9	1.6	27.0	10.4	0.0	27.5	6.5	7.3	9.5	9.5	فلتر مياه
Private Car	11.1	7.6	2.6	29.5	5.9	0.0	31.6	13.4	19.2	18.7	16.4	سيارة ركوب خاصة
Bicycle	5.4	2.5	7.4	0.0	14.6	0.0	0.0	5.7	5.1	5.8	8.4	دراجة
Motorcycle\ Vespa	4.1	1.7	5.0	0.0	12.7	51.0	8.9	4.7	3.7	4.5	6.1	موتوسيكل/فيسبا
Telephone Line	39.3	50.9	14.8	29.5	34.2	0.0	83.4	31.7	37.8	54.2	48.5	خط تليفون عادي
Mobile Line	94.4	85.5	95.9	100.0	100.0	100.0	100.0	98.1	99.7	100.0	99.2	خط تليفون محمول
Internet / Internet Connection / Router	20.2	17.0	5.9	0.0	17.0	0.0	42.2	19.1	32.4	30.4	33.6	انترنت / وصلة انترنت / راوتر
No. of H.H.	6731	2009	975	2	14	4	11	1954	255	287	1219	عدد الأسر
No. of H.H. Members	26842	6120	4467	9	51	12	46	8389	1040	1306	5404	عدد الأفراد

Table 2-33 : Percentage of Households Possessing Equipments \ Appliances by Main Sector of H.H. Head - Rural Egypt

Available Household Equipments \ Appliances	القطاع الرئيسي لرب الأسرة											الأجهزة والأدوات المنزلية المتوفرة لدي الأسرة
	Main Sector of H.H. Head											
	الإجمالي	أفراد لاينطبق عليهم بيان القطاع	خارج المنشآت	أخري	جمعيات أهلية	تعاوني	مشارك	خاص عادي	خاص إستثماري	عام/أعمال عام	حكومي	
	Total	N / A	Outside Establishments	Others	N.G.Os	Co-Operative	Joint	Private	Private Investment	Public / Public Business	Governmental	
Refrigerator	90.3	81.6	88.5	100.0	100.0	100.0	100.0	94.9	96.7	97.0	97.0	ثلاجة
Freezer	5.7	4.8	3.1	0.0	0.0	0.0	0.0	6.6	8.0	10.6	10.0	بيب فريزر
Stove (Electric/Gas)	99.0	97.6	99.0	100.0	100.0	100.0	100.0	99.4	100.0	100.0	99.8	موقد (بوتاجاز/كهرباء/ غاز)
Oven (Gas/Electric)	46.2	37.6	44.5	62.9	32.5	21.6	0.0	46.7	47.6	55.8	56.2	فرن (بوتاجاز / كهرباء)
Microwave/Grill	1.4	0.9	1.1	0.0	0.0	0.0	0.0	2.1	1.6	2.3	1.8	ميكروويف / شواية
Manual Washing Machine	78.0	72.9	84.4	62.9	82.5	100.0	0.0	73.0	63.9	73.8	76.8	غسالة ملابس كهربائية عادية
Half Automatic Washing Machine	12.2	9.2	7.8	62.9	17.5	0.0	100.0	18.0	25.3	19.6	16.7	غسالة ملابس نصف اوتوماتيك
Automatic Washing Machine	7.0	5.0	2.7	0.0	0.0	0.0	0.0	11.0	15.8	15.4	12.3	غسالة ملابس اوتوماتيك
Electric Dish Washer	0.2	0.1	0.1	0.0	0.0	0.0	0.0	0.2	0.0	0.0	0.5	غسالة أطباق كهربائية
Water Heater (Electric /Gas)	27.4	25.9	14.8	62.9	27.7	0.0	100.0	37.3	48.4	49.5	40.7	سخان مياه (بوتاجاز / كهرباء / غاز)
Vacuum Cleaner	10.1	7.6	4.9	0.0	27.4	0.0	0.0	16.4	23.0	21.7	14.6	مكنسة كهربائية
Air Conditioner	2.2	2.6	1.0	0.0	0.0	21.8	0.0	2.2	4.7	5.5	3.4	جهاز تكييف
Electric Fan\Hood	91.8	87.5	90.1	100.0	85.1	100.0	100.0	94.5	93.3	96.2	96.4	مروحة كهربائية / شفاط
Heater (Electric \ Gas\ Kerosene)	2.4	2.1	1.6	0.0	17.5	0.0	0.0	3.4	4.7	2.4	3.6	دفاية (كهربائية/غاز/كيروسين)
Electric Iron	59.8	47.1	48.7	62.9	69.6	61.9	100.0	70.1	83.8	83.9	80.1	مكواه كهربائية
Color T.V.	90.3	83.2	88.6	100.0	100.0	100.0	100.0	94.9	94.5	97.0	95.9	تليفزيون ملون
Black & White T.V.	3.6	4.8	4.4	0.0	0.0	0.0	0.0	1.7	2.7	2.1	2.6	تليفزيون ابيض واسود
Video / DVD	0.7	0.8	0.5	0.0	0.0	0.0	0.0	1.1	0.0	0.8	0.9	فيديو / دي في دي
Radio Cassitte	23.3	22.7	18.7	62.9	15.1	38.1	100.0	26.6	28.8	31.1	28.9	كاسيت عادي/ستريو/راديو
MP3 / MP4 / MP5	0.5	0.5	0.3	0.0	0.0	0.0	0.0	0.4	0.0	0.9	0.7	جهاز استعراض الأغاني
Dish \ Dish Connection	84.4	76.5	82.9	100.0	69.6	100.0	100.0	88.8	87.7	92.0	90.3	دش / توصيلة دش
Personal Computer / Labtop	15.6	11.0	6.7	62.9	39.8	21.8	0.0	19.9	23.9	35.8	30.7	كمبيوتر شخصي / لاب توب
Camera	0.5	0.5	0.2	0.0	15.1	0.0	0.0	0.5	0.9	1.3	0.9	كاميرا عادية
Digital Camera / Video Camera	0.3	0.3	0.2	0.0	0.0	0.0	0.0	0.2	0.0	0.5	0.5	كاميرا رقمية (ديجيتال) / كاميرا فيديو
Sewing Machine	2.7	2.2	2.1	37.1	0.0	21.8	0.0	2.4	2.4	4.2	4.3	ماكينة خياطة
kitchen Machine	0.5	0.2	0.2	0.0	0.0	0.0	0.0	0.6	0.5	1.1	1.0	مكشش ماشين
Mixer \Chopper	85.5	74.1	82.8	62.9	85.1	79.2	100.0	91.0	93.8	94.7	95.5	خلاط / مفرمة
Filter	2.1	1.8	0.9	0.0	0.0	0.0	0.0	2.5	4.9	4.8	3.8	فلتر مياه
Private Car	2.4	1.2	0.9	0.0	32.5	0.0	0.0	3.8	5.1	5.1	4.4	سيارة ركوب خاصة
Bicycle	10.0	5.5	7.9	0.0	15.1	0.0	0.0	9.4	10.3	15.8	18.4	دراجة
Motorecycle\ Vespa	9.1	3.8	7.1	0.0	27.4	20.8	0.0	12.1	10.8	12.7	15.1	موتوسيكل/فيسبا
Telephone Line	16.3	19.8	9.2	0.0	30.8	19.2	100.0	16.4	17.3	19.1	26.5	خط تليفون عادي
Mobile Line	88.8	71.5	88.9	100.0	75.1	100.0	100.0	95.4	97.9	98.9	97.8	خط تليفون محمول
Internet / Internet Connection / Router	4.8	4.1	1.9	0.0	15.4	0.0	0.0	5.2	6.4	8.4	10.5	انترنت / وصلة الانترنت / راوتر
No. of H.H.	8326	1636	3312	2	7	5	1	1284	223	239	1618	عدد الأسر
No. of H.H. Members	38326	5540	16241	9	28	22	7	6049	1019	1192	8219	عدد الأفراد

الباب الثالث : الظروف السكنية للأسـرة

Section 3: Housing Conditions of Household

Table 3-1 : Percentage Distribution of Households by Housing Conditions, According to Household Size - Total Egypt

Characteristics of Housing Conditions	Household Size حجم الأسرة								خصائص الظروف السكنية
	الإجمالي Total	٨ أفراد فأكثر 8 Persons or more	٦ - ٧ أفراد 6-7 Persons	٥ أفراد 5 Persons	٤ أفراد 4 Persons	٣ أفراد 3 Persons	فردان 2 Persons	فرد واحد 1 Person	
1- Source of drinking water									١- مصدر مياه الشرب
Public Network	96.1	93.5	96.2	95.8	96.4	96.4	96.8	96.7	شبكة عامة
Pump	2.8	4.6	3.0	3.1	2.7	2.6	2.3	2.4	طلمبة
Others	1.0	1.9	0.8	1.1	0.9	1.1	0.9	0.9	أخري
Total	100	100	100	100	100	100	100	100	الجملة
2- Connection of dwelling with public water network									٢- اتصال المسكن بمرافق المياه
Tap inside dwelling	89.0	83.2	87.1	90.0	91.1	90.1	89.2	84.6	حنفية داخل المسكن
Tap inside building	6.7	9.0	8.2	5.1	5.3	6.3	7.2	10.4	حنفية داخل المبنى
No connection	4.4	7.9	4.7	4.9	3.5	3.6	3.6	5.0	لا يوجد اتصال بالمرافق
Total	100	100	100	100	100	100	100	100	الجملة
3- Connection of dwelling with Sewerage system									٣- اتصال المسكن بمرافق الصرف الصحي
Public Network	55.2	26.3	43.0	55.8	60.0	60.3	63.3	66.4	شبكة عامة
Local Network	9.5	9.5	9.7	9.7	10.5	9.3	8.2	7.5	شبكة أهلية
Tranch	25.5	39.9	33.5	25.5	22.2	22.7	20.5	18.1	ترنش
Biara	8.9	22.0	12.7	8.3	6.7	6.5	7.1	6.6	بيارة
Others	0.6	1.5	0.7	0.5	0.5	0.9	0.4	0.1	أخري
None	0.3	0.7	0.4	0.2	0.1	0.2	0.4	1.3	لا يوجد
Total	100	100	100	100	100	100	100	100	الجملة
4- Wall materials									٤- المادة المصنوع منها جدران المسكن
Brick & cement	91.9	86.2	89.0	93.5	93.6	93.2	92.5	88.8	الطوب والاسمنت
Concrete	0.4	0.6	0.5	0.4	0.4	0.5	0.6	0.1	خرسانة
Stones	2.5	5.0	4.0	2.1	2.0	2.0	2.1	2.1	الحجارة
Mud brick	4.9	7.7	6.2	3.8	3.8	4.1	4.7	8.4	الطوب اللبن
Others	0.3	0.4	0.3	0.3	0.2	0.3	0.1	0.6	أخري
Total	100	100	100	100	100	100	100	100	الجملة
5- Kitchen									٥- المطبخ
Private	85.8	78.1	84.0	89.0	88.3	87.0	85.0	75.5	خاص
Shared	2.4	1.4	2.4	1.7	2.3	2.7	2.5	5.4	مشترك
None	11.8	20.5	13.6	9.3	9.3	10.3	12.5	19.1	لا يوجد
Total	100	100	100	100	100	100	100	100	الجملة
6- Waste disposal									٦- التخلص من القمامة
Garbage collector	19.0	10.6	14.3	19.0	20.8	21.4	22.2	21.0	زبال
Cleaning company	11.0	5.4	9.6	11.6	12.5	10.9	11.8	11.2	شركة نظافة
Dumped in containers	19.5	10.5	15.9	18.9	21.0	21.3	21.7	26.0	وضعها في صناديق قمامة
Dumped into street	12.5	14.2	13.8	12.3	11.9	11.3	12.3	13.8	في الشارع
Food for animal	8.1	15.0	9.4	7.5	7.2	7.8	7.3	6.8	غذاء للحيوان
Burning	10.6	19.5	14.1	10.6	8.4	9.4	8.7	7.2	تحرق
Others	19.2	24.8	22.9	20.0	18.1	17.8	16.0	14.1	أخري
Total	100	100	100	100	100	100	100	100	الجملة
No. of H.H.	15057	762	2683	3373	3460	2117	1681	981	عدد الأسر
No. of H.H. Members	65169	6848	16925	16865	13838	6351	3361	981	عدد الأفراد

Table 3-2 : Percentage Distribution of Households by Housing Conditions, According to Household Size - Urban Egypt

Characteristics of Housing Conditions	Household Size حجم الأسرة								خصائص الظروف السكنية
	الإجمالي Total	٨ أفراد فأكثر 8 Persons or more	٦ - ٧ أفراد 6-7 Persons	٥ أفراد 5 Persons	٤ أفراد 4 Persons	٣ أفراد 3 Persons	فردان 2 Persons	فرد واحد 1 Person	
1- Source of drinking water									١- مصدر مياه الشرب
Public Network	99.1	97.9	99.3	99.1	98.9	99.5	99.3	99.1	شبكة عامة
Pump	0.5	1.8	0.5	0.6	0.5	0.3	0.4	0.1	طلمبة
Others	0.4	0.3	0.2	0.3	0.6	0.2	0.3	0.8	أخري
Total	100	100	100	100	100	100	100	100	الجملة
2- Connection of dwelling with public water network									٢- اتصال المسكن بمرافق المياه
Tap inside dwelling	96.4	92.1	95.8	97.1	97.5	97.3	95.9	92.7	حنفية داخل المسكن
Tap inside building	2.5	5.1	2.9	1.4	1.6	1.7	3.6	6.1	حنفية داخل المبنى
No connection	1.1	2.8	1.2	1.5	0.9	1.0	0.5	1.2	لا يوجد اتصال بالمرافق
Total	100	100	100	100	100	100	100	100	الجملة
3- Connection of dwelling with sewerage system									٣- اتصال المسكن بمرافق الصرف الصحي
Public Network	91.5	71.5	87.6	90.9	93.6	92.9	93.3	93.6	شبكة عامة
Local Network	0.9	2.1	1.0	1.0	0.8	0.8	0.9	0.7	شبكة أهلية
Tranch	5.2	19.5	7.7	5.6	3.7	4.3	4.0	3.6	ترنش
Biara	2.1	6.4	3.6	2.0	1.8	1.6	1.5	1.5	بيارة
Others	0.1	0.6	0.1	0.2	0.0	0.2	0.1	0.0	أخري
None	0.2	0.0	0.0	0.3	0.1	0.3	0.1	0.6	لا يوجد
Total	100	100	100	100	100	100	100	100	الجملة
4- Wall materials									٤- المادة المصنوع منها جدران المسكن
Brick & cement	97.4	93.5	96.0	98.0	98.1	98.3	97.8	95.2	الطوب والإسمنت
Concrete	0.6	1.5	0.6	0.7	0.6	0.5	0.8	0.2	خرسانة
Stones	0.7	0.9	1.2	0.4	0.3	0.6	0.6	1.7	الحجارة
Mud brick	1.0	3.4	2.0	0.7	0.7	0.5	0.8	2.0	الطوب اللبن
Others	0.3	0.7	0.2	0.3	0.2	0.1	0.0	0.8	أخري
Total	100	100	100	100	100	100	100	100	الجملة
5- Kitchen									٥- المطبخ
Private	91.9	87.9	92.2	94.3	93.3	91.2	91.6	83.5	خاص
Shared	1.3	2.0	1.4	0.8	1.1	1.7	1.5	2.5	مشترك
None	6.8	10.1	6.3	5.0	5.6	7.1	6.9	14.0	لا يوجد
Total	100	100	100	100	100	100	100	100	الجملة
6- Waste disposal									٦- التخلص من القمامة
Garbage collector	29.8	20.3	23.6	29.0	31.7	33.3	31.9	29.5	زبال
Cleaning company	10.0	5.6	10.4	9.9	10.8	9.0	10.8	8.7	شركة نظافة
Dumped in containers	38.7	37.3	39.3	37.9	38.1	39.8	38.4	41.3	وضعها في صناديق قمامة
Dumped into street	12.3	16.2	14.4	12.8	11.3	10.8	11.6	12.5	في الشارع
Food for animal	2.1	3.4	2.5	2.4	1.6	2.1	1.9	2.2	غذاء للحيوان
Burrrning	1.9	5.7	3.8	2.1	1.3	1.1	1.2	1.9	تحسرق
Others	5.2	11.5	6.1	6.0	5.2	3.9	4.2	3.9	أخري
Total	100	100	100	100	100	100	100	100	الجملة
No. of H.H.	6731	170	935	1486	1674	1018	873	574	عدد الأسر
No. of H.H. Members	26842	1477	5864	7430	6696	3054	1747	574	عدد الأفراد

Table 3-3 : Percentage Distribution of Households by Housing Conditions, According to Household Size - Rural Egypt

Characteristics of Housing Conditions	Household Size حجم الأسرة								خصائص الظروف السكنية
	الإجمالي Total	٨ أفراد فأكثر 8 Persons or more	٦ - ٧ أفراد 6-7 Persons	٥ أفراد 5 Persons	٤ أفراد 4 Persons	٣ أفراد 3 Persons	فردان 2 Persons	فرد واحد 1 Person	
1- Source of drinking water									١- مصدر مياه الشرب
Public Network	93.7	92.2	94.6	93.2	94.0	93.5	94.1	93.3	شبكة عامة
Pump	4.7	5.5	4.3	5.0	4.7	4.7	4.3	5.5	طلمبة
Others	1.5	2.3	1.1	1.8	1.3	1.9	1.6	1.2	أخرى
Total	100	100	100	100	100	100	100	100	الجملة
2- Connection of dwelling with public water network									٢- اتصال المسكن بمرق المياه
Tap inside dwelling	83.0	80.6	82.4	84.4	85.1	83.3	82.0	73.3	حنفية داخل المسكن
Tap inside building	10.0	10.1	11.0	8.0	8.8	10.7	11.1	16.4	حنفية داخل المبنى
No connection	7.0	9.3	6.6	7.6	6.0	6.0	6.9	10.3	لا يوجد اتصال بالمرق
Total	100	100	100	100	100	100	100	100	الجملة
3- Connection of dwelling with Sewerage system									٣- اتصال المسكن بمرق الصرف الصحي
Public Network	25.8	13.3	19.2	28.2	28.5	30.2	30.9	27.9	شبكة عامة
Local Network	16.5	11.6	14.3	16.6	19.5	17.3	16.2	17.1	شبكة أهلية
Tranch	41.9	45.8	47.4	41.1	39.5	39.8	38.4	38.5	ترنش
Biara	14.4	26.5	17.5	13.2	11.3	11.1	13.1	13.9	بيارة
Others	1.0	1.8	1.0	0.7	1.0	1.5	0.7	0.2	أخرى
None	0.5	1.0	0.6	0.2	0.2	0.1	0.7	2.3	لا يوجد
Total	100	100	100	100	100	100	100	100	الجملة
4- Wall materials									٤- المادة المصنوع منها جائط المسكن
Brick & cement	87.4	84.1	85.3	90.0	89.4	88.4	86.7	79.7	الطوب والاسمنت
Concrete	0.3	0.3	0.4	0.1	0.2	0.6	0.3	0.0	خرسانة
Stones	4.0	6.2	5.5	3.4	3.5	3.2	3.8	2.6	الحجارة
Mud brick	7.9	9.0	8.5	6.2	6.7	7.3	8.9	17.4	الطوب اللبن
Others	0.3	0.3	0.4	0.3	0.3	0.5	0.3	0.2	أخرى
Total	100	100	100	100	100	100	100	100	الجملة
5- Kitchen									٥- المطبخ
Private	80.9	75.2	79.6	84.9	83.7	83.1	77.8	64.2	خاص
Shared	3.3	1.2	2.9	2.5	3.5	3.6	3.6	9.5	مشترك
None	15.8	23.5	17.5	12.6	12.8	13.2	18.6	26.3	لا يوجد
Total	100	100	100	100	100	100	100	100	الجملة
6- Waste disposal									٦- التخلص من القمامة
Garbage collector	10.3	7.9	9.4	11.2	10.6	10.5	11.8	9.1	زبال
Cleaning company	11.9	5.3	9.1	13.0	14.2	12.7	12.9	14.7	شركة نظافة
Dumped in containers	4.0	2.8	3.5	4.0	4.9	4.1	3.6	4.4	وضعها في صناديق قمامة
Dumped into street	12.8	13.6	13.5	11.8	12.5	11.8	13.0	15.8	في الشارع
Food for animal	13.0	18.4	13.1	11.5	12.5	13.1	13.1	13.2	غذاء للحيوان
Burning	17.5	23.4	19.6	17.4	15.0	17.0	16.8	14.6	تحرق
Others	30.5	28.6	31.8	31.1	30.2	30.8	28.7	28.4	أخرى
Total	100	100	100	100	100	100	100	100	الجملة
No. of H.H.	8326	592	1749	1887	1786	1099	807	407	عدد الأسر
No. of H.H. Members	38326	5371	11061	9435	7143	3296	1615	407	عدد الأفراد

Table 3-4 : Percentage Distribution of Households by Housing Conditions, According to Age Groups of H.H. Head - Total Egypt

Characteristics of Housing Conditions	Age Groups of H.H Head												فئات السن لرب الأسرة	خصائص الظروف السكنية
	الإجمالي	٦٥+	٦٠-	٥٥-	٥٠-	٤٥-	٤٠-	٣٥-	٣٠-	٢٥-	٢٠-	أقل من ٢٠		
	Total	65+	60-	55-	50-	45-	40-	35-	30-	25-	20-	Less than 20		
1- Source of drinking water													١- مصدر مياه الشرب	
Public Network	96.1	96.2	97.4	97.0	97.1	96.2	95.5	96.1	94.9	95.1	95.8	95.8	شبكة عامة	
Pump	2.8	2.8	1.8	2.3	2.3	2.7	3.4	2.7	3.7	3.5	3.9	4.2	ظلمبة	
Others	1.0	1.0	0.8	0.7	0.7	1.1	1.1	1.2	1.4	1.4	0.3	0.0	أخري	
Total	100	100	100	100	100	100	100	100	100	100	100	100	الجملة	
2- Connection of dwelling with public water network													٢- اتصال المسكن بمرفف المياه	
Tap inside dwelling	89.0	87.1	90.6	89.9	89.6	90.0	89.8	89.5	87.6	87.1	86.0	71.1	حنفية داخل المسكن	
Tap inside building	6.7	8.3	6.3	6.7	6.7	5.8	5.0	6.2	6.9	7.7	9.2	22.5	حنفية داخل المبنى	
No connection	4.4	4.6	3.1	3.4	3.7	4.2	5.1	4.3	5.5	5.2	4.8	6.4	لايوجد اتصال بالمرفف	
Total	100	100	100	100	100	100	100	100	100	100	100	100	الجملة	
3- Connection of dwelling with Sewerage svstem													٣- اتصال المسكن بمرفف الصرف الصحي	
Public Network	55.2	58.3	60.5	60.5	58.3	56.9	54.5	53.0	48.2	47.9	43.9	38.4	شبكة عامة	
Local Network	9.5	7.7	8.3	8.2	9.5	9.3	9.9	10.5	11.1	11.5	10.0	0.0	شبكة أهلية	
Tranch	25.5	23.6	22.7	21.1	23.0	24.3	26.5	26.6	29.9	30.9	31.4	35.8	ترنش	
Biara	8.9	9.2	7.7	8.8	8.4	8.4	8.2	9.3	10.1	8.9	13.5	25.8	بيارة	
Others	0.6	0.6	0.3	0.9	0.4	0.9	0.4	0.4	0.8	0.8	0.9	0.0	أخري	
None	0.3	0.6	0.4	0.5	0.4	0.3	0.5	0.2	0.1	0.0	0.3	0.0	لايوجد	
Total	100	100	100	100	100	100	100	100	100	100	100	100	الجملة	
4- Wall materials													٤- المادة المصنوع منها حوائط المسكن	
Brick & cement	91.9	88.7	92.0	92.8	92.2	93.1	91.7	92.7	92.3	92.0	90.3	84.1	الطوب والاسمنت	
Concrete	0.4	0.6	0.5	0.2	0.6	0.3	0.6	0.3	0.3	0.6	0.2	0.0	خرسانة	
Stones	2.5	2.3	1.6	2.4	2.6	2.6	2.7	2.5	3.2	2.5	2.5	15.9	الحجارة	
Mud brick	4.9	7.9	5.6	4.2	4.4	3.7	4.8	4.4	4.0	4.5	5.9	0.0	الطوب اللبن	
Others	0.3	0.5	0.3	0.3	0.2	0.3	0.3	0.1	0.2	0.3	1.0	0.0	أخري	
Total	100	100	100	100	100	100	100	100	100	100	100	100	الجملة	
5- Kitchen													٥- المطبخ	
Private	85.8	81.0	85.9	86.9	87.1	87.8	86.3	87.6	85.7	84.8	80.0	74.8	خاص	
Shared	2.4	2.9	2.4	1.7	1.3	1.9	2.1	1.9	3.4	4.4	5.2	10.2	مشترك	
None	11.8	16.1	11.7	11.4	11.6	10.3	11.6	10.5	10.9	10.8	14.8	14.9	لايوجد	
Total	100	100	100	100	100	100	100	100	100	100	100	100	الجملة	
6- Waste disposal													٦- التخلص من القمامة	
Garbage collector	19.0	22.3	23.3	22.6	18.8	18.8	17.8	17.8	16.7	14.2	12.2	6.9	زبال	
Cleaning company	11.0	10.4	9.5	11.6	12.0	11.8	11.7	11.4	10.1	11.7	7.5	0.0	شركة نظافة	
Dumped in containers	19.5	19.0	21.2	20.3	20.5	21.2	20.5	19.1	17.2	16.3	18.4	16.1	وضعها في صناديق قمامة	
Dumped into street	12.5	12.8	11.3	11.5	13.8	11.6	13.3	12.1	13.2	12.9	12.8	19.5	في الشارع	
Food for annimal	8.1	8.3	8.3	7.7	7.9	6.7	7.1	8.0	9.0	10.8	10.4	12.5	غذاء للحيوان	
Burnning	10.6	10.6	8.9	8.9	9.7	9.5	9.9	10.8	13.0	12.8	15.9	14.8	تحرق	
Others	19.2	16.6	17.5	17.4	17.3	20.4	19.6	20.8	20.9	21.4	22.8	30.2	أخري	
Total	100	100	100	100	100	100	100	100	100	100	100	100	الجملة	
No. of H.H.	15057	1788	1328	1559	1690	1848	1849	1749	1779	1124	315	26	عدد الأسر	
No. of H.H. Members	65169	5496	4810	6379	7932	9295	9500	8570	7818	4284	1027	59	عدد الأفراد	

Table 3-5 : Percentage Distribution of Households by Housing Conditions, According to Age Groups of H.H. Head - Urban Egypt

Characteristics of Housing Conditions	Age Groups of H.H Head												خصائص الظروف السكنية
	الإجمالي	+٦٥	-٦٠	-٥٥	-٥٠	-٤٥	-٤٠	-٣٥	-٣٠	-٢٥	-٢٠	أقل من ٢٠	
	Total	65+	60-	55-	50-	45-	40-	35-	30-	25-	20-	Less than 20	
1- Source of drinking water													١- مصدر مياه الشرب
Public Network	99.1	99.5	99.2	99.5	99.2	99.1	98.9	99.0	98.7	98.8	98.3	100.0	شبكة عامة
Pump	0.5	0.3	0.4	0.3	0.6	0.5	0.9	0.5	0.3	0.5	1.7	0.0	ظلمبة
Others	0.4	0.2	0.4	0.2	0.2	0.4	0.2	0.5	1.0	0.7	0.0	0.0	أخري
Total	100	100	100	100	100	100	100	100	100	100	100	100	الجملة
2- Connection of dwelling with public water network													٢- اتصال المسكن بمرقئ المياه
Tap inside dwelling	96.4	95.6	96.1	97.5	95.6	97.0	96.2	97.8	96.7	94.8	92.6	100.0	حنفية داخل المسكن
Tap inside building	2.5	3.2	3.0	2.1	3.1	1.9	2.0	1.2	2.4	3.9	5.7	0.0	حنفية داخل المبنى
No connection	1.1	1.1	1.0	0.4	1.3	1.1	1.8	1.0	0.9	1.3	1.7	0.0	لايوجد اتصال بالمرقئ
Total	100	100	100	100	100	100	100	100	100	100	100	100	الجملة
3- Connection of dwelling with Sewerage system													٣- اتصال المسكن بمرقئ الصرف الصحي
Public Network	91.5	92.7	92.4	92.8	92.7	90.9	91.1	90.7	90.3	87.9	89.6	78.2	شبكة عامة
Local Network	0.9	0.6	1.1	0.8	0.8	0.9	0.9	1.3	0.6	1.3	1.5	0.0	شبكة أهلية
Tranch	5.2	4.1	4.3	4.3	4.7	5.8	5.4	6.2	5.5	8.3	4.1	0.0	ترنش
Biara	2.1	1.9	2.1	1.7	1.4	2.1	2.2	1.7	3.5	2.5	3.8	21.8	بيارة
Others	0.1	0.2	0.1	0.2	0.0	0.1	0.0	0.1	0.1	0.0	1.1	0.0	أخري
None	0.2	0.5	0.0	0.2	0.4	0.1	0.4	0.0	0.0	0.0	0.0	0.0	لايوجد
Total	100	100	100	100	100	100	100	100	100	100	100	100	الجملة
4- Wall materials													٤- المادة المصنوع منها حوائط المسكن
Brick & cement	97.4	96.0	97.3	97.8	97.5	97.9	96.8	98.6	97.8	97.1	97.1	100.0	الطوب والإسمنت
Concrete	0.6	0.6	0.8	0.4	0.6	0.4	1.0	0.6	0.6	0.6	0.0	0.0	خرسانة
Stones	0.7	1.0	0.3	0.8	0.8	0.6	0.8	0.3	0.5	0.5	1.8	0.0	الحجارة
Mud brick	1.0	1.8	1.2	0.7	0.9	1.0	0.9	0.4	1.2	1.6	1.1	0.0	الطوب اللبن
Others	0.3	0.5	0.5	0.2	0.2	0.1	0.5	0.1	0.0	0.2	0.0	0.0	أخري
Total	100	100	100	100	100	100	100	100	100	100	100	100	الجملة
5- Kitchen													٥- المطبخ
Private	91.9	90.4	91.7	91.7	92.8	93.1	92.5	93.8	91.3	89.6	82.1	78.2	خاص
Shared	1.3	1.0	1.6	1.9	1.0	1.0	1.0	1.0	1.1	3.3	1.7	21.8	مشترك
None	6.8	8.6	6.7	6.3	6.2	5.9	6.4	5.2	7.6	7.1	16.2	0.0	لايوجد
Total	100	100	100	100	100	100	100	100	100	100	100	100	الجملة
6- Waste disposal													٦- التخلص من القمامة
Garbage collector	29.8	35.5	35.1	33.9	27.0	27.1	27.1	27.0	29.2	24.7	21.2	0.0	زيال
Cleaning company	10.0	11.9	8.2	10.1	10.8	11.3	9.9	9.9	7.9	8.6	4.9	0.0	شركة نظافة
Dumped in containers	38.7	34.6	38.5	36.1	39.1	41.1	40.7	39.3	39.5	38.3	51.7	56.6	وضعها في صناديق قمامة
Dumped into street	12.3	10.4	9.6	10.7	14.5	10.8	13.5	13.7	13.9	14.9	11.4	21.5	في الشارع
Food for annimal	2.1	1.7	2.7	2.3	2.3	2.5	1.5	2.2	1.2	2.9	2.5	0.0	غذاء للحيوان
Burnning	1.9	2.2	2.3	1.6	1.8	1.4	2.0	1.3	2.2	3.7	1.7	0.0	تحرق
Others	5.2	3.8	3.5	5.3	4.5	5.7	5.4	6.5	6.1	6.9	6.7	21.8	أخري
Total	100	100	100	100	100	100	100	100	100	100	100	100	الجملة
No. of H.H.	6731	891	680	791	808	856	822	748	648	388	94	5	عدد الأسر
No. of H.H. Members	26842	2409	2230	3019	3536	4022	3928	3421	2637	1354	279	7	عدد الأفراد

Table 3-6 : Percentage Distribution of Households by Housing Conditions, According to Age Groups of H.H. Head - Rural Egypt

Characteristics of Housing Conditions	Age Groups of H.H Head												خصائص الظروف السكنية
	الإجمالي	+٦٥	-٦٠	-٥٥	-٥٠	-٤٥	-٤٠	-٣٥	-٣٠	-٢٥	-٢٠	أقل من ٢٠	
	Total	65+	60-	55-	50-	45-	40-	35-	30-	25-	20-	Less than 20	
1- Source of drinking water													١- مصدر مياه الشرب
Public Network	93.7	93.0	95.5	94.4	95.1	93.7	92.8	93.9	92.7	93.2	94.7	94.7	شبكة عامة
Pump	4.7	5.3	3.2	4.4	3.8	4.7	5.4	4.4	5.6	5.1	4.8	5.3	طلمبة
Others	1.5	1.8	1.2	1.3	1.1	1.6	1.8	1.7	1.7	1.8	0.5	0.0	أخري
Total	100	100	100	100	100	100	100	100	100	100	100	100	الجملة
2- Connection of dwelling with public water network													٢- اتصال المسكن بمرقئ المياه
Tap inside dwelling	83.0	78.7	84.9	82.2	84.1	83.9	84.7	83.3	82.4	83.0	83.2	63.8	حنفية داخل المسكن
Tap inside building	10.0	13.2	9.8	11.4	10.0	9.2	7.5	9.9	9.5	9.7	10.7	28.2	حنفية داخل المبني
No connection	7.0	8.1	5.3	6.4	5.8	7.0	7.8	6.8	8.2	7.3	6.1	8.0	لايوجد اتصال بالمرقئ
Total	100	100	100	100	100	100	100	100	100	100	100	100	الجملة
3- Connection of dwelling with Sewerage system													٣- اتصال المسكن بمرقئ الصرف الصحي
Public Network	25.8	24.0	27.0	27.3	26.8	27.6	25.2	24.9	24.0	26.9	24.7	28.3	شبكة عامة
Local Network	16.5	14.8	15.8	15.7	17.5	16.4	17.1	17.4	17.1	16.9	13.6	0.0	شبكة أهلية
Tranch	41.9	42.9	42.1	38.5	39.8	40.3	43.4	41.9	43.9	42.7	43.0	44.9	ترنش
Biara	14.4	16.5	13.6	16.0	14.8	13.8	13.0	14.9	13.8	12.3	17.5	26.8	بيارة
Others	1.0	1.0	0.6	1.6	0.7	1.5	0.6	0.5	1.1	1.2	0.8	0.0	أخري
None	0.5	0.8	0.9	0.8	0.5	0.4	0.6	0.3	0.1	0.0	0.4	0.0	لايوجد
Total	100	100	100	100	100	100	100	100	100	100	100	100	الجملة
4- Wall materials													٤- المادة المصنوع منها جوائط المسكن
Brick & cement	87.4	81.5	86.6	87.8	87.3	89.0	87.6	88.2	89.1	89.4	87.4	80.1	الطوب والاسمنت
Concrete	0.3	0.5	0.2	0.0	0.6	0.2	0.2	0.1	0.2	0.6	0.3	0.0	خرسانة
Stones	4.0	3.6	2.9	4.0	4.3	4.3	4.1	4.1	4.8	3.5	2.8	19.9	الحجارة
Mud brick	7.9	14.0	10.3	7.9	7.6	6.1	7.9	7.4	5.7	6.0	8.0	0.0	الطوب اللبن
Others	0.3	0.4	0.1	0.4	0.2	0.5	0.2	0.2	0.2	0.4	1.4	0.0	أخري
Total	100	100	100	100	100	100	100	100	100	100	100	100	الجملة
5- Kitchen													٥- المطبخ
Private	80.9	71.7	79.8	82.0	81.8	83.3	81.4	83.1	82.4	82.3	79.0	74.0	خاص
Shared	3.3	4.7	3.3	1.4	1.6	2.6	2.9	2.5	4.8	5.0	6.8	7.3	مشترك
None	15.8	23.6	17.0	16.7	16.6	14.1	15.7	14.4	12.8	12.7	14.2	18.7	لايوجد
Total	100	100	100	100	100	100	100	100	100	100	100	100	الجملة
6- Waste disposal													٦- التخلص من القمامة
Garbage collector	10.3	9.1	10.9	11.0	11.2	11.7	10.3	10.9	9.5	8.7	8.4	8.7	زبال
Cleaning company	11.9	8.8	10.8	13.1	13.1	12.2	13.2	12.6	11.4	13.2	8.6	0.0	شركة نظافة
Dumped in containers	4.0	3.6	3.0	4.0	3.5	4.0	4.3	4.0	4.3	4.7	4.4	5.8	وضعها في صناديق قمامة
Dumped into street	12.8	15.2	13.1	12.3	13.2	12.3	13.2	10.8	12.8	11.8	13.4	18.9	في الشارع
Food for animal	13.0	14.8	14.2	13.3	12.9	10.3	11.6	12.3	13.5	14.9	13.8	15.7	غذاء للحيوان
Burnning	17.5	19.1	15.7	16.5	17.0	16.5	16.3	17.9	19.2	17.6	21.9	18.5	تحرق
Others	30.5	29.3	32.3	29.9	29.0	33.1	31.1	31.4	29.3	29.0	29.6	32.3	أخري
Total	100	100	100	100	100	100	100	100	100	100	100	100	الجملة
No. of H.H.	8326	897	648	769	882	992	1027	1002	1131	736	222	20	عدد الأسر
No. of H.H. Members	38326	3087	2580	3359	4397	5274	5572	5148	5181	2929	748	51	عدد الأفراد

Table 3-7 : Percentage Distribution of Housholds by Housing conditions, According to Age Groups of H.H. Head and Sex - Total Egypt

أ- أرباب الأسر من الذكور													a - Male H.H. Head
Characteristics of Housing Conditions	فئات السن لرب الأسرة												خصائص الظروف السكنية
	الإجمالي	+٦٥	-٦٠	-٥٥	-٥٠	-٤٥	-٤٠	-٣٥	-٣٠	-٢٥	-٢٠	أقل من ٢٠	
	Total	65+	60-	55-	50-	45-	40-	35-	30-	25-	20-	Less than 20	
1- Source of drinking water													١- مصدر مياه الشرب
Public Network	96.0	96.3	97.4	96.8	96.8	96.4	95.3	96.0	95.0	94.9	94.5	91.3	شبكة عامة
Pump	3.0	2.7	1.9	2.5	2.6	2.5	3.6	2.8	3.6	3.6	5.1	8.7	طلمبة
Others	1.1	0.9	0.7	0.7	0.7	1.1	1.1	1.3	1.5	1.5	0.5	0.0	أخري
Total	100	100	100	100	100	100	100	100	100	100	100	100	الجملة
2- Connection of dwelling with public water network													٢- اتصال المسكن بمرافق المياه
Tap inside dwelling	89.4	88.6	91.8	90.7	90.0	90.4	89.5	89.6	87.9	86.9	85.4	65.7	حنفية داخل المسكن
Tap inside building	6.2	7.3	5.4	5.7	6.3	5.5	5.1	6.0	6.5	7.6	8.3	21.0	حنفية داخل المبنى
No connection	4.5	4.1	2.9	3.6	3.7	4.0	5.3	4.3	5.6	5.5	6.4	13.3	لا يوجد اتصال بالمرافق
Total	100	100	100	100	100	100	100	100	100	100	100	100	الجملة
3- Connection of dwelling with Sewerage system													٣- اتصال المسكن بمرافق الصرف الصحي
Public Network	55.0	58.4	60.8	59.0	56.9	56.6	54.2	53.9	49.0	48.9	50.9	39.8	شبكة عامة
Local Network	9.8	7.4	8.7	8.0	9.6	9.1	10.3	11.0	11.2	11.7	11.6	0.0	شبكة أهلية
Tranch	25.9	24.0	22.3	22.8	24.2	24.8	26.8	25.9	29.6	30.7	28.1	50.4	ترنش
Biara	8.5	9.0	7.7	8.6	8.7	8.3	7.8	8.6	9.4	7.9	9.1	9.7	بيارة
Others	0.6	0.8	0.3	1.1	0.4	0.9	0.3	0.3	0.8	0.9	0.0	0.0	أخري
None	0.3	0.4	0.1	0.5	0.1	0.3	0.6	0.2	0.1	0.0	0.4	0.0	لا يوجد
Total	100	100	100	100	100	100	100	100	100	100	100	100	الجملة
4- Wall materials													٤- المادة المصنوع منها جدران المسكن
Brick & cement	92.4	89.9	93.7	93.4	92.1	93.5	91.5	93.1	92.6	91.6	90.7	85.7	الطوب والاسمنت
Concrete	0.4	0.6	0.3	0.3	0.7	0.3	0.6	0.3	0.3	0.7	0.0	0.0	خرسانة
Stones	2.5	1.9	1.5	2.5	2.6	2.9	2.7	2.4	3.2	2.6	1.9	14.3	الحجارة
Mud brick	4.4	7.3	4.3	3.6	4.3	3.0	4.8	4.1	3.9	4.8	6.0	0.0	الطوب اللبن
Others	0.3	0.3	0.2	0.2	0.2	0.3	0.4	0.1	0.1	0.3	1.4	0.0	أخري
Total	100	100	100	100	100	100	100	100	100	100	100	100	الجملة
5- Kitchen													٥- المطبخ
Private	86.8	83.8	88.3	89.1	88.3	88.1	86.2	87.6	85.9	84.6	78.4	82.5	خاص
Shared	2.3	2.1	2.1	1.0	0.9	2.1	2.1	2.1	3.3	4.3	5.2	5.2	مشترك
None	11.0	14.1	9.6	9.9	10.8	9.8	11.7	10.3	10.7	11.0	16.4	12.3	لا يوجد
Total	100	100	100	100	100	100	100	100	100	100	100	100	الجملة
6- Waste disposal													٦- التخلص من القمامة
Garbage collector	19.1	23.0	23.1	22.3	18.8	19.0	17.9	18.1	17.4	14.9	13.4	5.7	زبال
Cleaning company	11.2	9.8	10.9	11.2	12.4	11.5	11.6	11.5	10.0	12.4	7.8	0.0	شركة نظافة
Dumped in containers	19.5	18.7	20.4	19.5	19.3	21.1	21.2	19.1	18.1	17.2	24.2	9.7	وضعها في صناديق قمامة
Dumped into street	12.3	11.7	11.4	10.9	13.3	11.3	12.9	12.5	13.4	12.5	11.7	24.4	في الشارع
Food for animal	8.1	8.7	7.9	8.2	8.1	6.7	7.0	8.1	8.6	10.8	9.1	8.4	غذاء للحيوان
Burning	10.6	10.7	9.6	8.9	10.3	9.6	10.0	10.7	12.3	12.3	12.7	21.9	تحرق
Others	19.2	17.3	16.6	18.9	17.8	20.7	19.4	20.1	20.2	20.0	21.0	29.8	أخري
Total	100	100	100	100	100	100	100	100	100	100	100	100	الجملة
No. of H.H.	12370	1200	965	1220	1354	1551	1639	1577	1630	1000	221	12	عدد الأسر
No. of H.H. Members	57025	4225	3889	5466	6876	8250	8657	7825	7203	3836	761	37	عدد الأفراد

(Cont.) Table 3-7 : Percentage Distribution of Housholds by Housing conditions, According to Age Groups of H.H. Head and Sex - Total Egypt

b - Female H.H. Head													ب- أرباب الأسر من الإناث	
Characteristics of Housing Conditions	Age Groups of H.H Head												خصائص الظروف السكنية	
	فئات السن لرب الأسرة													
	الإجمالي	+٦٥	-٦٠	-٥٥	-٥٠	-٤٥	-٤٠	-٣٥	-٣٠	-٢٥	-٢٠	أقل من ٢٠		
Total	65+	60-	55-	50-	45-	40-	35-	30-	25-	20-	Less than 20			
١- مصدر مياه الشرب														
Public Network	96.8	96.0	97.5	97.7	98.2	95.3	97.3	97.1	94.2	96.8	98.9	100.0	شبكة عامة	
Pump	2.3	3.0	1.5	1.6	1.2	3.6	1.9	2.2	4.8	2.4	1.1	0.0	طلمبة	
Others	0.9	1.1	1.0	0.7	0.6	1.1	0.8	0.6	1.0	0.8	0.0	0.0	أخري	
Total	100	100	100	100	100	100	100	100	100	100	100	100	الجملة	
٢- اتصال المسكن بمرقء المياه														
Tap inside dwelling	87.0	84.1	87.6	87.3	88.1	87.4	92.2	88.4	84.4	88.2	87.5	76.1	حنفية داخل المسكن	
Tap inside building	8.9	10.2	8.8	10.3	8.3	7.1	4.3	7.5	11.0	8.7	11.5	23.9	حنفية داخل المبنى	
No connection	4.1	5.7	3.5	2.4	3.6	5.5	3.6	4.1	4.6	3.1	1.1	0.0	لايوجد اتصال بالمرقء	
Total	100	100	100	100	100	100	100	100	100	100	100	100	الجملة	
٣- اتصال المسكن بمرقء الصرف الصحي														
Public Network	56.0	57.9	59.6	65.9	64.0	58.6	56.6	44.9	38.8	40.5	27.6	37.0	شبكة عامة	
Local Network	8.3	8.4	7.0	8.6	8.9	10.0	7.0	6.2	10.0	10.0	6.2	0.0	شبكة أهلية	
Tranch	23.6	22.7	23.8	15.2	18.1	21.9	24.5	32.9	33.5	32.2	39.4	22.3	ترنش	
Biara	10.8	9.6	7.8	9.3	7.1	8.7	11.3	15.2	17.1	17.4	23.8	40.7	بيسارة	
Others	0.5	0.3	0.5	0.3	0.3	0.8	0.5	0.8	0.6	0.0	3.0	0.0	أخري	
None	0.7	1.1	1.3	0.6	1.6	0.0	0.0	0.0	0.0	0.0	0.0	0.0	لايوجد	
Total	100	100	100	100	100	100	100	100	100	100	100	100	الجملة	
٤- المادة المصنوع منها حوائط المسكن														
Brick & cement	89.7	86.3	87.7	90.7	92.5	91.0	93.1	88.9	88.9	95.4	89.4	82.7	الطوب والإسمنت	
Concrete	0.4	0.5	0.9	0.0	0.0	0.3	0.5	0.0	0.7	0.0	0.7	0.0	خرسانة	
Stones	2.6	3.2	1.8	2.2	2.7	1.1	2.1	3.7	4.2	1.5	4.0	17.3	الحجارة	
Mud brick	6.9	9.2	9.1	6.5	4.5	7.2	4.3	7.4	5.6	2.3	5.9	0.0	الطوب اللبن	
Others	0.5	0.8	0.5	0.6	0.3	0.3	0.0	0.0	0.6	0.8	0.0	0.0	أخري	
Total	100	100	100	100	100	100	100	100	100	100	100	100	الجملة	
٥- المطبخ														
Private	81.4	75.3	79.6	79.1	82.0	86.5	87.4	88.0	83.0	86.3	83.6	67.8	خاص	
Shared	3.2	4.5	3.1	4.2	3.0	0.5	1.7	0.0	4.3	5.0	5.5	14.9	مشترك	
None	15.4	20.2	17.3	16.7	14.9	13.0	11.0	12.0	12.7	8.7	11.0	17.3	لايوجد	
Total	100	100	100	100	100	100	100	100	100	100	100	100	الجملة	
٦- التخلص من القمامة														
Garbage collector	18.6	20.8	23.8	23.6	18.6	18.2	16.6	14.9	9.2	8.7	9.2	8.0	زبال	
Cleaning company	10.4	11.5	5.7	12.8	10.3	12.9	13.1	10.7	11.3	5.8	6.7	0.0	شركة نظافة	
Dumped in containers	19.4	19.7	23.1	23.0	25.5	21.6	14.9	19.6	7.1	9.3	4.8	22.0	وضعها في صناديق قمامة	
Dumped into street	13.6	15.0	11.0	13.4	16.2	12.8	16.2	8.2	10.7	15.9	15.4	14.9	في الشارع	
Food for annimal	8.1	7.4	9.5	6.2	6.8	6.5	8.0	7.5	13.1	10.4	13.5	16.3	غذاء للحيوان	
Burrning	10.6	10.4	6.9	8.9	7.7	9.0	9.6	11.9	20.6	17.2	23.3	8.2	تحرق	
Others	19.1	15.1	20.0	12.1	15.1	19.0	21.6	27.1	28.0	32.7	27.2	30.6	أخري	
Total	100	100	100	100	100	100	100	100	100	100	100	100	الجملة	
No. of H.H.	2687	588	363	339	336	297	210	173	149	124	94	13	عدد الأسر	
No. of H.H. Members	8144	1271	921	913	1056	1046	843	745	615	447	267	21	عدد الأفراد	

Table 3-8 : Percentage Distribution of Households by Housing Conditions, According to Marital Status of H.H. Head - Total Egypt

Characteristics of Housing Conditions	Marital Status of H.H. Head							خصائص الظروف السكنية
	الإجمالي Total	أرمل Widowed	مطلق Divorced	متزوج Married	عقد قران Contract	لم يتزوج أبدا Never married	أقل من السن Below age	
1- Source of drinking water								١ - مصدر مياه الشرب
Public Network	96.1	97.3	96.5	95.9	100.0	96.7	100.0	شبكة عامة
Pump	2.8	1.9	2.6	3.0	0.0	2.7	0.0	طلمبة
Others	1.0	0.8	0.9	1.1	0.0	0.6	0.0	أخري
Total	100	100	100	100	100	100	100	الجملة
2- Connection of dwelling with public water network								٢ - اتصال المسكن بمرافق المياه
Tap inside dwelling	89.0	87.6	88.3	89.3	100.0	87.1	100.0	حنفية داخل المسكن
Tap inside building	6.7	8.6	8.7	6.2	0.0	8.5	0.0	حنفية داخل المبنى
No connection	4.4	3.8	3.0	4.5	0.0	4.3	0.0	لا يوجد اتصال بالمرافق
Total	100	100	100	100	100	100	100	الجملة
3- Connection of dwelling with Sewerage system								٣ - اتصال المسكن بمرافق الصرف الصحي
Public Network	55.2	60.3	73.8	53.5	79.5	74.3	0.0	شبكة عامة
Local Network	9.5	8.6	4.2	9.9	0.0	3.8	0.0	شبكة أهلية
Tranch	25.5	21.2	13.5	26.7	0.0	15.4	0.0	ترنش
Biara	8.9	8.9	7.1	9.0	20.5	6.1	100.0	بيارة
Others	0.6	0.4	0.0	0.6	0.0	0.4	0.0	أخري
None	0.3	0.7	1.4	0.3	0.0	0.0	0.0	لا يوجد
Total	100	100	100	100	100	100	100	الجملة
4- Wall materials								٤ - المادة المصنوع منها جدران المسكن
Brick & cement	91.9	89.9	89.2	92.3	79.5	93.7	0.0	الطوب والاسمنت
Concrete	0.4	0.4	0.6	0.4	0.0	0.0	0.0	خرسانة
Stones	2.5	2.3	2.9	2.6	0.0	2.6	100.0	الحجارة
Mud brick	4.9	7.0	6.8	4.5	20.5	3.7	0.0	الطوب اللبن
Others	0.3	0.4	0.4	0.3	0.0	0.0	0.0	أخري
Total	100	100	100	100	100	100	100	الجملة
5- Kitchen								٥ - المطبخ
Private	85.8	81.6	77.9	86.9	79.5	75.7	0.0	خاص
Shared	2.4	3.4	1.7	2.2	20.5	4.6	0.0	مشترك
None	11.8	14.9	20.4	10.9	0.0	19.7	100.0	لا يوجد
Total	100	100	100	100	100	100	100	الجملة
6- Waste disposal								٦ - التخلص من القمامة
Garbage collector	19.0	20.1	27.7	18.6	26.4	22.6	0.0	زبال
Cleaning company	11.0	11.4	12.3	11.1	0.0	6.1	0.0	شركة نظافة
Dumped in containers	19.5	21.4	25.7	18.7	73.6	37.5	0.0	وضعها في صناديق قمامة
Dumped into street	12.5	13.7	9.3	12.4	0.0	10.8	0.0	في الشارع
Food for animal	8.1	7.3	4.8	8.4	0.0	5.5	100.0	غذاء للحيوان
Burnning	10.6	9.1	9.0	10.9	0.0	6.7	0.0	تحرق
Others	19.2	17.0	11.2	19.9	0.0	10.8	0.0	أخري
Total	100	100	100	100	100	100	100	الجملة
No. of H.H.	15057	2220	226	12349	4	258	1	عدد الأسر
No. of H.H. Members	65169	6375	576	57674	5	538	1	عدد الأفراد

Table 3-9 : Percentage Distribution of Households by Housing Conditions, According to Marital Status of H.H. Head - Urban Egypt

Characteristics of Housing Conditions	Marital Status of H.H. Head							خصائص الظروف السكنية
	الإجمالي Total	أرمل Widowed	مطلق Divorced	متزوج Married	عقد قران Contract	لم يتزوج أبدا Never married	أقل من السن Below age	
١- مصدر مياه الشرب								
Public Network	99.1	99.4	100.0	99.1	100.0	98.8	0.0	شبكة عامة
Pump	0.5	0.1	0.0	0.6	0.0	0.3	0.0	طلمبة
Others	0.4	0.5	0.0	0.4	0.0	0.9	0.0	أخري
Total	100	100	100	100	100	100	0	الجملة
٢- اتصال المسكن بمرقء المياه								
public water network								حنفية داخل المسكن
Tap inside dwelling	96.4	95.1	93.4	96.9	100.0	92.3	0.0	حنفية داخل المبنى
Tap inside building	2.5	3.9	6.6	1.9	0.0	6.5	0.0	لا يوجد اتصال بالمرقء
No connection	1.1	1.0	0.0	1.2	0.0	1.2	0.0	الجملة
Total	100	100	100	100	100	100	0	
٣- اتصال المسكن بمرقء الصرف الصحي								
Sewerage system								شبكة عامة
Public Network	91.5	92.6	92.7	91.1	79.5	96.0	0.0	شبكة أهلية
Local Network	0.9	0.7	1.1	1.0	0.0	0.0	0.0	ترنش
Tranch	5.2	4.8	4.2	5.4	0.0	2.6	0.0	بيارة
Biara	2.1	1.2	2.0	2.3	20.5	1.5	0.0	أخري
Others	0.1	0.2	0.0	0.1	0.0	0.0	0.0	لا يوجد
None	0.2	0.4	0.0	0.2	0.0	0.0	0.0	الجملة
Total	100	100	100	100	100	100	0	
٤- المادة المصنوع منها حوائط المسكن								
Brick & cement	97.4	96.3	95.0	97.7	79.5	97.5	0.0	الطوب والاسمنت
Concrete	0.6	0.6	0.9	0.6	0.0	0.0	0.0	خرسانة
Stones	0.7	1.1	3.1	0.5	0.0	1.9	0.0	الحجارة
Mud brick	1.0	1.5	0.9	1.0	20.5	0.5	0.0	الطوب اللبن
Others	0.3	0.5	0.0	0.2	0.0	0.0	0.0	أخري
Total	100	100	100	100	100	100	0	الجملة
٥- المطبخ								
Private	91.9	88.4	86.7	93.1	79.5	82.4	0.0	خاص
Shared	1.3	1.8	1.4	1.1	20.5	4.2	0.0	مشترك
None	6.8	9.7	11.9	5.8	0.0	13.4	0.0	لا يوجد
Total	100	100	100	100	100	100	0	الجملة
٦- التخلص من القمامة								
Garbage collector	29.8	29.4	35.4	29.8	26.4	26.6	0.0	زبال
Cleaning company	10.0	10.0	11.2	10.0	0.0	6.8	0.0	شركة نظافة
Dumped in containers	38.7	39.0	37.8	38.2	73.6	52.9	0.0	وضعها في صناديق قمامة
Dumped into street	12.3	13.3	9.2	12.2	0.0	10.3	0.0	في الشارع
Food for animal	2.1	2.4	0.6	2.1	0.0	0.8	0.0	غذاء للحيوان
Burnning	1.9	1.6	1.3	2.1	0.0	0.9	0.0	تحرق
Others	5.2	4.2	4.5	5.6	0.0	1.7	0.0	أخري
Total	100	100	100	100	100	100	0	الجملة
No. of H.H.	6731	1128	153	5271	4	174	0	عدد الأسر
No. of H.H. Members	26842	2934	399	23170	5	334	0	عدد الأفراد

Table 3-10 : Percentage Distribution of Households by Housing Conditions, According to Marital Status of H.H. Head - Rural Egypt

Characteristics of Housing Conditions	Marital Status of H.H. Head							خصائص الظروف السكنية
	الإجمالي Total	أرمل Widowed	مطلق Divorced	متزوج Married	عقد قران Contract	لم يتزوج أبدا Never married	أقل من السن Below age	
١- مصدر مياه الشرب								
Public Network	93.7	95.1	89.2	93.6	0.0	92.4	100.0	شبكة عامة
Pump	4.7	3.7	8.0	4.8	0.0	7.6	0.0	طلمبة
Others	1.5	1.2	2.8	1.6	0.0	0.0	0.0	أخري
Total	100	100	100	100	0	100	100	الجملة
٢- اتصال المسكن بمرقء المياه								
public water network								حنفية داخل المسكن
Tap inside dwelling	83.0	79.8	77.3	83.6	0.0	76.3	100.0	حنفية داخل المبنى
Tap inside building	10.0	13.5	13.2	9.4	0.0	12.8	0.0	لا يوجد اتصال بالمرقء
No connection	7.0	6.7	9.5	7.0	0.0	10.9	0.0	
Total	100	100	100	100	0	100	100	الجملة
٣- اتصال المسكن بمرقء الصرف الصحي								
Sewerage system								شبكة عامة
Public Network	25.8	26.9	33.6	25.5	0.0	29.1	0.0	شبكة أهلية
Local Network	16.5	16.7	10.9	16.5	0.0	11.8	0.0	ترنش
Tranch	41.9	38.1	33.1	42.5	0.0	42.0	0.0	بيارة
Biara	14.4	16.7	18.1	14.0	0.0	15.8	100.0	أخري
Others	1.0	0.6	0.0	1.1	0.0	1.2	0.0	لا يوجد
None	0.5	0.9	4.3	0.4	0.0	0.0	0.0	
Total	100	100	100	100	0	100	100	الجملة
٤- المادة المصنوع منها حوائط المسكن								
Brick & cement	87.4	83.3	77.0	88.2	0.0	85.7	0.0	الطوب والاسمنت
Concrete	0.3	0.3	0.0	0.3	0.0	0.0	0.0	خرسانة
Stones	4.0	3.6	2.3	4.1	0.0	4.2	100.0	الحجارة
Mud brick	7.9	12.6	19.3	7.1	0.0	10.1	0.0	الطوب اللبن
Others	0.3	0.2	1.4	0.3	0.0	0.0	0.0	أخري
Total	100	100	100	100	0	100	100	الجملة
٥- المطبخ								
Private	80.9	74.7	59.1	82.3	0.0	61.9	0.0	خاص
Shared	3.3	5.0	2.4	3.0	0.0	5.3	0.0	مشترك
None	15.8	20.3	38.5	14.7	0.0	32.8	100.0	لا يوجد
Total	100	100	100	100	0	100	100	الجملة
٦- التخلص من القمامة								
Garbage collector	10.3	10.6	11.3	10.2	0.0	14.3	0.0	زبال
Cleaning company	11.9	12.8	14.8	11.9	0.0	4.6	0.0	شركة نظافة
Dumped in containers	4.0	3.2	0.0	4.1	0.0	5.3	0.0	وضعها في صناديق قمامة
Dumped into street	12.8	14.1	9.5	12.6	0.0	11.8	0.0	في الشارع
Food for animal	13.0	12.3	13.8	13.1	0.0	15.4	100.0	غذاء للحيوان
Burnning	17.5	16.8	25.3	17.6	0.0	18.9	0.0	تحرق
Others	30.5	30.2	25.3	30.6	0.0	29.6	0.0	أخري
Total	100	100	100	100	0	100	100	الجملة
No. of H.H.	8326	1092	72	7078	0	84	1	عدد الأسر
No. of H.H. Members	38326	3440	177	34503	0	204	1	عدد الأفراد

Table 3-11 : Percentage Distribution of Households by Housing Conditions, According to Marital Status of H.H. Head and Sex - Total Egypt

أ - أرباب الأسر من الذكور							
Characteristics of Housing Conditions	Marital Status of H.H. Head						
	الإجمالي Total	أرمل Widowed	مطلق Divorced	متزوج Married	عقد قران Contract	لم يتزوج أبدا Never married	أقل من السن Below age
1- Source of drinking water							
Public Network	96.0	98.4	97.4	95.9	100.0	96.6	0.0
Pump	3.0	1.6	2.6	3.0	0.0	2.6	0.0
Others	1.1	0.0	0.0	1.1	0.0	0.8	0.0
Total	100	100	100	100	100	100	0.0
2- Connection of dwelling with public water network							
Tap inside dwelling	89.4	91.6	82.4	89.4	100.0	87.2	0.0
Tap inside building	6.2	6.0	13.6	6.1	0.0	7.9	0.0
No connection	4.5	2.3	4.0	4.5	0.0	4.9	0.0
Total	100	100	100	100	100	100	0
3- Connection of dwelling with Sewerage system							
Public Network	55.0	66.2	76.1	54.2	100.0	75.4	0.0
Local Network	9.8	6.3	5.3	10.0	0.0	2.1	0.0
Tranch	25.9	16.7	10.3	26.4	0.0	15.5	0.0
Biara	8.5	9.4	8.3	8.5	0.0	7.0	0.0
Others	0.6	1.1	0.0	0.6	0.0	0.0	0.0
None	0.3	0.4	0.0	0.3	0.0	0.0	0.0
Total	100	100	100	100	100	100	0
4- Wall materials							
Brick & cement	92.4	93.7	89.6	92.3	100.0	93.4	0.0
Concrete	0.4	0.5	1.6	0.4	0.0	0.0	0.0
Stones	2.5	1.2	3.7	2.5	0.0	2.6	0.0
Mud brick	4.4	4.3	5.1	4.4	0.0	4.0	0.0
Others	0.3	0.3	0.0	0.3	0.0	0.0	0.0
Total	100	100	100	100	100	100	0
5- Kitchen							
Private	86.8	87.7	78.0	87.0	100.0	73.1	0.0
Shared	2.3	3.0	3.6	2.2	0.0	5.3	0.0
None	11.0	9.4	18.4	10.8	0.0	21.6	0.0
Total	100	100	100	100	100	100	0
6- Waste disposal							
Garbage collector	19.1	22.4	25.7	18.9	33.2	22.6	0.0
Cleaning company	11.2	12.0	15.9	11.2	0.0	5.1	0.0
Dumped in containers	19.5	20.5	29.6	19.1	66.8	39.5	0.0
Dumped into street	12.3	11.5	6.2	12.4	0.0	11.9	0.0
Food for animal	8.1	7.9	5.7	8.2	0.0	3.1	0.0
Burrning	10.6	7.9	9.5	10.7	0.0	9.3	0.0
Others	19.2	17.7	7.5	19.5	0.0	8.6	0.0
Total	100	100	100	100	100	100	0
No. of H.H.	12370	310	89	11782	3	187	0
No. of H.H. Members	57025	955	173	55465	4	428	0

(Cont.) Table 3-11 : Percentage Distribution of Households by Housing Conditions, According to Marital Status of H.H. Head and Sex - Total Egypt

ب- أرباب الأسر من الإناث							
b - Female H.H Head	الحالة الزوجية لرب الأسرة						
	Marital Status of H.H. Head						
Characteristics of Housing Conditions	الإجمالي Total	أرمل Widowed	مطلق Divorced	متزوج Married	عقد قران Contract	لم يتزوج أبدا Never married	أقل من السن Below age
١- مصدر مياه الشرب							
Public Network	96.8	97.1	96.0	96.0	100.0	97.1	100.0
Pump	2.3	1.9	2.5	3.5	0.0	2.9	0.0
Others	0.9	1.0	1.5	0.5	0.0	0.0	0.0
Total	100	100	100	100	100	100	100
٢- اتصال المسكن بمرفق المياه							
2- Connection of dwelling with public water network							
Tap inside dwelling	87.0	86.9	92.1	86.2	100.0	87.0	100.0
Tap inside building	8.9	9.0	5.5	9.1	0.0	10.1	0.0
No connection	4.1	4.0	2.4	4.8	0.0	2.9	0.0
Total	100	100	100	100	100	100	100
٣- اتصال المسكن بمرفق الصرف الصحي							
3- Connection of dwelling with Sewerage system							
Public Network	56.0	59.4	72.3	39.2	0.0	71.3	0.0
Local Network	8.3	9.0	3.5	7.1	0.0	8.3	0.0
Tranch	23.6	21.9	15.6	32.6	0.0	15.0	0.0
Biara	10.8	8.8	6.4	19.4	100.0	3.9	100.0
Others	0.5	0.3	0.0	1.3	0.0	1.5	0.0
None	0.7	0.7	2.3	0.4	0.0	0.0	0.0
Total	100	100	100	100	100	100	100
٤- المادة المصنوع منها حوائط المسكن							
4- Wall materials							
Brick & cement	89.7	89.3	89.0	90.8	0.0	94.5	0.0
Concrete	0.4	0.4	0.0	0.3	0.0	0.0	0.0
Stones	2.6	2.5	2.3	2.9	0.0	2.7	100.0
Mud brick	6.9	7.4	7.9	5.2	100.0	2.8	0.0
Others	0.5	0.4	0.7	0.7	0.0	0.0	0.0
Total	100	100	100	100	100	100	100
٥- المطبخ							
5- Kitchen							
Private	81.4	80.7	77.8	84.8	0.0	82.4	0.0
Shared	3.2	3.5	0.4	3.0	100.0	2.7	0.0
None	15.4	15.8	21.8	12.2	0.0	14.9	100.0
Total	100	100	100	100	100	100	100
٦- التخلص من القمامة							
6- Waste disposal							
Garbage collector	18.6	19.8	29.0	11.8	0.0	22.7	0.0
Cleaning company	10.4	11.3	10.0	7.9	0.0	8.7	0.0
Dumped in containers	19.4	21.6	23.1	9.7	100.0	32.1	0.0
Dumped into street	13.6	14.0	11.3	13.7	0.0	7.9	0.0
Food for annimal	8.1	7.2	4.3	11.5	0.0	12.1	100.0
Burrning	10.6	9.3	8.7	16.9	0.0	0.0	0.0
Others	19.1	16.9	13.6	28.5	0.0	16.5	0.0
Total	100	100	100	100	100	100	100
عدد الأسر	2687	1910	136	567	1	71	1
No. of H.H.							
عدد الأفراد	8144	5420	403	2209	1	110	1
No. of H.H. Members							

Table 3-12 : Percentage Distribution of Households by Housing Conditions, According to Educational Status of H.H. Head - Total Egypt

Characteristics of Housing Conditions	الحالة التعليمية لرب الأسرة								خصائص الظروف السكنية
	الإجمالي Total	شهادة جامعية فأعلى University and over	شهادة فوق المتوسط Above Intermediate & less than University	شهادة متوسطة Intermediate	شهادة أقل من المتوسط Below Intermediate	شهادة محو الأمية Literacy Certificate	يقرأ ويكتب Read and write	أمية Illiterate	
1- Source of drinking water									١- مصدر مياه الشرب
Public Network	96.1	97.8	97.4	96.7	96.4	96.0	95.8	94.9	شبكة عامة
Pump	2.8	1.4	1.5	2.3	2.7	2.6	3.4	3.9	طلمبة
Others	1.0	0.8	1.1	1.1	0.8	1.5	0.8	1.2	أخري
Total	100	100	100	100	100	100	100	100	الجملة
2- Connection of dwelling with public water network									٢- اتصال المسكن بمرافق المياه
Tap inside dwelling	89.0	96.8	94.5	93.0	91.6	87.6	89.2	80.9	حنفية داخل المسكن
Tap inside building	6.7	1.3	3.7	4.0	4.9	7.7	6.5	12.0	حنفية داخل المبنى
No connection	4.4	1.9	1.8	3.0	3.5	4.7	4.3	7.1	لايوجد اتصال بالمرافق
Total	100	100	100	100	100	100	100	100	الجملة
3- Connection of dwelling with Sewerage system									٣- اتصال المسكن بمرافق الصرف الصحي
Public Network	55.2	76.4	67.4	57.1	61.3	45.3	54.8	41.7	شبكة عامة
Local Network	9.5	5.7	7.5	10.1	8.5	8.9	10.9	10.9	شبكة أهلية
Tranch	25.5	13.4	18.1	23.9	23.0	40.0	25.9	32.6	ترنش
Biara	8.9	4.3	7.0	8.3	6.8	4.9	7.4	13.1	بيارة
Others	0.6	0.2	0.0	0.5	0.4	0.0	0.7	1.0	أخري
None	0.3	0.0	0.0	0.1	0.0	0.9	0.4	0.8	لايوجد
Total	100	100	100	100	100	100	100	100	الجملة
4- Wall materials									٤- المادة المصنوع منها جوانب المسكن
Brick & cement	91.9	97.5	95.7	94.0	93.2	91.2	92.5	86.8	الطوب والاسمنت
Concrete	0.4	0.7	0.6	0.5	0.2	0.3	0.4	0.3	خرسانة
Stones	2.5	0.5	1.1	2.1	2.1	3.6	3.1	3.8	الحجارة
Mud brick	4.9	1.3	2.6	3.1	4.1	4.1	4.0	8.6	الطوب اللبن
Others	0.3	0.0	0.0	0.2	0.4	0.9	0.1	0.5	أخري
Total	100	100	100	100	100	100	100	100	الجملة
5- Kitchen									٥- المطبخ
Private	85.8	97.5	95.1	92.1	89.5	79.1	86.5	73.7	خاص
Shared	2.4	0.8	0.7	1.9	2.3	3.2	2.6	3.7	مشترك
None	11.8	1.7	4.2	6.0	8.2	17.7	10.9	22.6	لايوجد
Total	100	100	100	100	100	100	100	100	الجملة
6- Waste disposal									٦- التخلص من القمامة
Garbage collector	19.0	34.2	20.0	18.8	19.3	14.4	18.0	13.2	زبال
Cleaning company	11.0	11.3	15.9	13.1	10.9	14.1	12.6	8.1	شركة نظافة
Dumped in containers	19.5	26.0	25.0	21.1	23.9	16.2	17.3	14.2	وضعها في صناديق قمامة
Dumped into street	12.5	7.8	11.5	11.7	13.3	12.9	14.0	14.6	في الشارع
Food for animal	8.1	4.9	5.4	7.8	6.3	8.7	7.5	10.9	غذاء للحيوان
Burnning	10.6	5.0	6.9	10.1	9.0	12.9	10.2	14.3	تحرق
Others	19.2	10.9	15.4	17.4	17.4	20.8	20.4	24.7	أخري
Total	100	100	100	100	100	100	100	100	الجملة
No. of H.H.	15057	2046	608	3806	1821	278	1596	4903	عدد الأسر
No. of H.H. Members	65169	8622	2722	17020	7998	1361	7027	20419	عدد الأفراد

Table 3-13 : Percentage Distribution of Households by Housing Conditions, According to Educational Status of H.H. Head - Urban Egypt

Characteristics of Housing Conditions	Educational Status of H.H. Head								خصائص الظروف السكنية
	الإجمالي Total	شهادة جامعية فأعلى University and over	شهادة فوق المتوسط Above Intermediate & less than University	شهادة متوسطة Intermediate	شهادة أقل من المتوسط Below Intermediate	شهادة محو الأمية Literacy Certificate	يقرأ ويكتب Read and write	أمية Illiterate	
١- مصدر مياه الشرب									
Public Network	99.1	99.7	99.0	99.1	98.9	99.1	99.3	98.8	شبكة عامة
Pump	0.5	0.1	0.4	0.4	0.6	0.9	0.4	0.9	طلمبة
Others	0.4	0.1	0.6	0.5	0.6	0.0	0.2	0.4	أخري
Total	100	100	100	100	100	100	100	100	الجملة
٢- اتصال المسكن بمرافق المياه									
public water network									اتصال المسكن بمرافق المياه
Tap inside dwelling	96.4	99.5	98.0	98.0	96.5	92.5	95.7	92.1	حنفية داخل المسكن
Tap inside building	2.5	0.2	1.6	1.3	2.3	4.7	3.2	5.6	حنفية داخل المبني
No connection	1.1	0.3	0.4	0.6	1.2	2.8	1.1	2.3	لا يوجد اتصال بالمرافق
Total	100	100	100	100	100	100	100	100	الجملة
٣- اتصال المسكن بمرافق الصرف الصحي									
Sewerage system									اتصال المسكن بمرافق الصرف الصحي
Public Network	91.5	96.3	93.2	92.1	93.3	83.2	91.4	85.7	شبكة عامة
Local Network	0.9	0.4	0.9	0.9	0.8	1.8	0.4	1.5	شبكة أهلية
Tranch	5.2	2.1	2.9	4.5	4.2	10.6	5.9	9.1	ترنش
Biara	2.1	1.2	2.9	2.4	1.7	1.9	1.6	2.9	بيارة
Others	0.1	0.0	0.0	0.1	0.1	0.0	0.3	0.2	أخري
None	0.2	0.0	0.0	0.0	0.0	2.5	0.3	0.5	لا يوجد
Total	100	100	100	100	100	100	100	100	الجملة
٤- المادة المصنوع منها جائط المسكن									
Brick & cement	97.4	99.0	98.4	97.7	97.6	96.9	97.1	95.5	الطوب والاسمنت
Concrete	0.6	0.9	1.0	0.8	0.3	0.0	0.5	0.3	خرسانة
Stones	0.7	0.0	0.2	0.5	0.5	0.7	1.6	1.3	الحجارة
Mud brick	1.0	0.1	0.3	0.8	1.0	1.8	0.8	2.4	الطوب اللبن
Others	0.3	0.0	0.0	0.2	0.6	0.6	0.0	0.5	أخري
Total	100	100	100	100	100	100	100	100	الجملة
٥- المطبخ									
Private	91.9	98.7	96.9	95.8	93.0	82.8	89.5	81.5	خاص
Shared	1.3	0.3	0.5	1.0	1.5	1.1	1.0	2.9	مشترك
None	6.8	1.0	2.6	3.2	5.6	16.1	9.4	15.6	لا يوجد
Total	100	100	100	100	100	100	100	100	الجملة
٦- التخلص من القمامة									
Garbage collector	29.8	44.1	27.7	27.3	27.1	23.7	28.9	22.6	زبال
Cleaning company	10.0	10.0	13.5	10.3	9.6	9.7	11.8	8.2	شركة نظافة
Dumped in containers	38.7	34.6	40.5	41.6	41.5	34.2	36.0	38.7	وضعها في صناديق قمامة
Dumped into street	12.3	5.9	10.9	12.0	13.6	15.4	14.2	16.6	في الشارع
Food for annimal	2.1	1.6	1.5	1.8	1.9	5.8	1.6	3.1	غذاء للحيوان
Burnning	1.9	0.4	2.5	1.9	1.2	0.9	3.0	3.3	تحرق
Others	5.2	3.4	3.3	5.1	5.0	10.3	4.4	7.5	أخري
Total	100	100	100	100	100	100	100	100	الجملة
No. of H.H.	6731	1385	341	1716	932	100	665	1593	عدد الأسر
No. of H.H. Members	26842	5495	1412	7167	3828	446	2652	5842	عدد الأفراد

Table 3-14 : Percentage Distribution of Households by Housing Conditions, According to Educational Status of H.H. Head - Rural Egypt

Characteristics of Housing Conditions	Educational Status of H.H. Head								خصائص الظروف السكنية
	الإجمالي Total	شهادة جامعية فأعلى University and over	شهادة فوق المتوسط Above Intermediate & less than University	شهادة متوسطة Intermediate	شهادة أقل من المتوسط Below Intermediate	شهادة محو الأمية Literacy Certificate	يقرأ ويكتب Read and write	أمية Illiterate	
١- Source of drinking water									١- مصدر مياه الشرب
Public Network	93.7	93.6	95.5	94.7	93.9	94.2	93.3	93.0	شبكة عامة
Pump	4.7	4.2	2.8	3.8	5.0	3.5	5.5	5.4	طلمبة
Others	1.5	2.2	1.7	1.5	1.1	2.3	1.1	1.6	أخري
Total	100	100	100	100	100	100	100	100	الجملة
٢- Connection of dwelling with public water network									٢- اتصال المسكن بمرقئ المياه
Tap inside dwelling	83.0	91.3	90.1	88.8	86.5	84.9	84.5	75.5	حنفية داخل المسكن
Tap inside building	10.0	3.5	6.3	6.3	7.5	9.4	8.8	15.0	حنفية داخل المبني
No connection	7.0	5.1	3.5	4.9	6.0	5.7	6.6	9.5	لا يوجد اتصال بالمرقئ
Total	100	100	100	100	100	100	100	100	الجملة
٣- Connection of dwelling with Sewerage system									٣- اتصال المسكن بمرقئ الصرف الصحي
Public Network	25.8	34.6	34.4	28.4	27.8	24.0	28.7	20.5	شبكة عامة
Local Network	16.5	16.9	16.0	17.6	16.5	12.9	18.3	15.4	شبكة أهلية
Tranch	41.9	37.1	37.4	39.9	42.7	56.5	40.2	43.9	ترنش
Biara	14.4	10.7	12.3	13.1	12.3	6.5	11.4	18.0	بيارة
Others	1.0	0.7	0.0	0.8	0.7	0.0	0.9	1.4	أخري
None	0.5	0.0	0.0	0.2	0.1	0.0	0.5	0.9	لا يوجد
Total	100	100	100	100	100	100	100	100	الجملة
٤- Wall materials									٤- المادة المصنوع منها حوائط المسكن
Brick & cement	87.4	94.5	92.2	91.0	88.5	87.9	89.3	82.6	الطوب والاسمنت
Concrete	0.3	0.2	0.0	0.3	0.1	0.5	0.3	0.3	خرسانة
Stones	4.0	1.5	2.3	3.5	3.9	5.2	4.1	5.0	الحجارة
Mud brick	7.9	3.9	5.5	5.0	7.3	5.3	6.2	11.6	الطوب اللبن
Others	0.3	0.0	0.0	0.2	0.2	1.0	0.1	0.5	أخري
Total	100	100	100	100	100	100	100	100	الجملة
٥- Kitchen									٥- المطبخ
Private	80.9	94.9	92.8	89.0	85.9	77.0	84.3	69.9	خاص
Shared	3.3	1.9	1.0	2.7	3.2	4.4	3.7	4.1	مشترك
None	15.8	3.2	6.2	8.3	11.0	18.6	12.0	26.0	لا يوجد
Total	100	100	100	100	100	100	100	100	الجملة
٦- Waste disposal									٦- التخلص من القمامة
Garbage collector	10.3	13.4	10.0	11.8	11.1	9.2	10.2	8.7	زبال
Cleaning company	11.9	13.9	18.9	15.5	12.2	16.6	13.1	8.1	شركة نظافة
Dumped in containers	4.0	8.1	5.3	4.3	5.4	6.1	3.9	2.4	وضعها في صناديق قمامة
Dumped into street	12.8	11.6	12.3	11.4	12.9	11.5	13.9	13.6	في الشارع
Food for animal	13.0	11.9	10.4	12.8	10.8	10.3	11.7	14.7	غذاء للحيوان
Burrning	17.5	14.5	12.4	16.8	17.2	19.7	15.4	19.6	تحرق
Others	30.5	26.4	30.7	27.4	30.4	26.7	31.9	33.0	أخري
Total	100	100	100	100	100	100	100	100	الجملة
No. of H.H.	8326	661	267	2090	889	178	931	3310	عدد الأسر
No. of H.H. Members	38326	3127	1310	9853	4170	915	4375	14577	عدد الأفراد

Table 3-15 : Percentage Distribution of Households by Housing Conditions, According to Educational Status of H.H. Head and sex - Total Egypt

أ - أرباب الأسر من الذكور								
a - Male H.H. Head								
Characteristics of Housing Conditions	الحالة التعليمية لرب الأسرة							
	الإجمالي Total	شهادة جامعية فأعلى University and over	شهادة فوق المتوسطة Above Intermediate & less than University	شهادة متوسطة Intermediate	شهادة أقل من المتوسطة Below Intermediate	شهادة محو الأمية Literacy Certificate	يقرأ ويكتب Read and write	أمية Illiterate
1- Source of drinking water								
Public Network	96.0	97.7	97.6	96.6	96.0	95.8	95.6	94.3
Pump	3.0	1.5	1.4	2.3	3.0	2.7	3.7	4.4
Others	1.1	0.9	0.9	1.1	1.0	1.5	0.7	1.3
Total	100	100	100	100	100	100	100	100
2- Connection of dwelling with public water network								
Tap inside dwelling	89.4	96.7	94.3	92.6	91.4	87.5	88.8	80.4
Tap inside building	6.2	1.3	3.9	4.2	4.7	7.6	6.7	11.7
No connection	4.5	2.0	1.8	3.2	3.9	4.9	4.5	7.9
Total	100	100	100	100	100	100	100	100
3- Connection of dwelling with Sewerage system								
Public Network	55.0	75.8	65.7	56.5	60.1	44.7	52.4	39.0
Local Network	9.8	6.0	7.6	10.2	9.1	9.3	11.6	11.4
Tranch	25.9	13.5	18.9	24.5	24.2	40.4	27.0	34.7
Biara	8.5	4.5	7.8	8.1	6.1	4.7	7.7	13.2
Others	0.6	0.2	0.0	0.5	0.4	0.0	0.7	1.2
None	0.3	0.0	0.0	0.1	0.1	0.9	0.4	0.6
Total	100	100	100	100	100	100	100	100
4- Wall materials								
Brick & cement	92.4	97.4	95.4	93.7	93.5	91.3	92.4	87.0
Concrete	0.4	0.7	0.7	0.5	0.3	0.3	0.3	0.3
Stones	2.5	0.5	1.3	2.2	2.0	3.8	3.2	4.1
Mud brick	4.4	1.3	2.7	3.3	3.9	3.7	4.1	8.1
Others	0.3	0.0	0.0	0.2	0.2	0.9	0.1	0.5
Total	100	100	100	100	100	100	100	100
5- Kitchen								
Private	86.8	97.4	94.8	91.8	89.1	79.0	86.3	73.7
Shared	2.3	0.9	0.8	1.9	2.4	3.3	2.7	3.4
None	11.0	1.7	4.4	6.3	8.5	17.7	11.1	22.9
Total	100	100	100	100	100	100	100	100
6- Waste disposal								
Garbage collector	19.1	34.0	18.7	19.0	18.3	14.5	17.4	12.2
Cleaning company	11.2	11.3	16.1	13.2	11.3	14.7	12.2	7.3
Dumped in containers	19.5	25.7	23.9	21.1	23.7	15.2	15.9	13.5
Dumped into street	12.3	7.8	11.9	11.8	12.9	12.7	14.2	14.3
Food for annimal	8.1	5.0	6.0	7.7	6.5	9.0	7.9	11.6
Burrning	10.6	5.0	7.4	10.2	8.9	12.2	11.0	15.2
Others	19.2	11.1	16.1	17.1	18.3	21.7	21.4	25.9
Total	100	100	100	100	100	100	100	100
No. of H.H.	12370	1872	547	3426	1603	266	1399	3257
No. of HH. Members	57025	8105	2546	15758	7337	1325	6476	15478

(Cont.) Table 3-15 : Percentage Distribution of Households by Housing Conditions, According to Educational Status of H.H. Head and sex - Total Egypt

ب- أرباب الأسر من الإناث								
b - Female H.H. Head	Educational Status of H.H. Head							
	الحالة التعليمية لرب الأسرة	الخصائص الظروف السكنية						
Characteristics of Housing Conditions	الإجمالي Total	شهادة جامعية فأعلى University and over	شهادة فوق المتوسطة Above Intermediate & less than University	شهادة متوسطة Intermediate	شهادة أقل من المتوسطة Below Intermediate	شهادة محو الأمية Literacy Certificate	يقرأ ويكتب Read and write	أبلي Illiterate
1- Source of drinking water								
Public Network	96.8	98.7	95.7	97.9	99.6	100.0	97.3	96.0
Pump	2.3	1.3	1.6	1.5	0.4	0.0	1.6	3.0
Others	0.9	0.0	2.6	0.6	0.0	0.0	1.1	1.0
Total	100	100	100	100	100	100	100	100
2- Connection of dwelling with public water network								
Tap inside dwelling	87.0	98.8	96.6	96.3	93.1	89.9	91.8	81.9
Tap inside building	8.9	0.6	1.7	2.4	5.9	10.1	5.1	12.4
No connection	4.1	0.5	1.6	1.3	1.0	0.0	3.1	5.7
Total	100	100	100	100	100	100	100	100
3- Connection of dwelling with Sewerage system								
Public Network	56.0	83.0	82.4	62.5	70.2	60.1	71.8	46.9
Local Network	8.3	2.7	6.9	8.6	3.7	0.0	5.2	9.9
Tranch	23.6	12.0	10.6	18.6	14.1	30.9	17.9	28.4
Biara	10.8	2.3	0.0	9.7	12.1	9.0	4.6	13.0
Others	0.5	0.0	0.0	0.5	0.0	0.0	0.0	0.7
None	0.7	0.0	0.0	0.0	0.0	0.0	0.5	1.1
Total	100	100	100	100	100	100	100	100
4- Wall materials								
Brick & cement	89.7	99.1	98.2	96.5	90.4	88.5	93.6	86.3
Concrete	0.4	0.0	0.0	0.6	0.0	0.0	0.8	0.4
Stones	2.6	0.0	0.0	1.2	2.8	0.0	2.5	3.3
Mud brick	6.9	0.9	1.8	1.4	4.9	11.5	3.1	9.6
Others	0.5	0.0	0.0	0.2	1.9	0.0	0.0	0.5
Total	100	100	100	100	100	100	100	100
5- Kitchen								
Private	81.4	98.0	98.3	94.9	92.7	81.4	87.7	73.6
Shared	3.2	0.3	0.0	1.8	1.5	0.0	2.2	4.4
None	15.4	1.7	1.7	3.3	5.7	18.6	10.1	22.0
Total	100	100	100	100	100	100	100	100
6- Waste disposal								
Garbage collector	18.6	35.6	31.2	17.2	26.5	12.4	21.9	15.3
Cleaning company	10.4	10.6	14.3	12.0	7.9	0.0	15.1	9.8
Dumped in containers	19.4	29.1	35.3	21.7	25.4	38.6	26.9	15.5
Dumped into street	13.6	7.8	7.9	10.2	16.0	18.5	12.8	15.0
Food for animal	8.1	3.5	0.0	9.2	4.5	0.0	4.7	9.6
Burnning	10.6	4.9	2.5	9.5	9.5	30.6	4.8	12.5
Others	19.1	8.6	8.8	20.2	10.3	0.0	13.8	22.3
Total	100	100	100	100	100	100	100	100
No. of H.H.	2687	174	61	379	218	11	197	1646
No. of H.H. Members	8144	517	176	1262	661	36	551	4941

Table 3-16 : Percentage Distribution of Households by Housing Conditions, According to Employment Status of H.H. Head - Total Egypt

Characteristics of Housing Conditions	الحالة العملية لرب الأسرة									خصائص الظروف السكنية
	الإجمالي Total	خارج القوى البشرية Outside Manpower	خارج قوة العمل Outside Labour Force	متعطّل لم يسبق له العمل Never Worked Unemployed	متعطّل سبق له العمل Ever Worked Unemployed	يعمل لدى الأسرة بدون أجر Unpaid Family Worker	يعمل لحسابه ولا يستخدم أحد Own Account Worker	صاحب عمل يديره ويستخدم آخرين Employer	يعمل بأجر نقدي Wage Worker	
1- Source of drinking water										١- مصدر مياه الشرب
Public Network	96.1	97.1	97.4	100.0	93.7	100.0	96.7	94.4	96.1	شبكة عامة
Pump	2.8	2.0	1.8	0.0	5.0	0.0	2.4	4.5	2.7	طلمبة
Others	1.0	0.9	0.8	0.0	1.3	0.0	0.9	1.0	1.1	أخري
Total	100	100	100	100	100	100	100	100	100	الجملة
2- Connection of dwelling with public water network										٢- اتصال المسكن بمرقّ المياح
Tap inside dwelling	89.0	89.1	89.0	100.0	88.2	92.3	89.9	84.8	90.4	حنفية داخل المسكن
Tap inside building	6.7	7.3	7.9	0.0	6.1	7.7	6.2	8.1	5.7	حنفية داخل المبني
No connection	4.4	3.6	3.1	0.0	5.7	0.0	3.9	7.1	4.0	لا يوجد اتصال بالمرقّ
Total	100	100	100	100	100	100	100	100	100	الجملة
3- Connection of dwelling with Sewerage system										٣- اتصال المسكن بمرقّ الصرف الصحي
Public Network	55.2	66.1	62.8	54.4	71.4	27.1	54.8	39.5	56.6	شبكة عامة
Local Network	9.5	6.7	7.3	7.6	8.4	6.2	7.9	14.0	9.3	شبكة أهلية
Tranch	25.5	18.4	20.3	23.5	10.5	57.0	24.6	33.6	25.7	ترنش
Biara	8.9	7.8	8.8	14.4	9.7	9.6	11.7	10.8	7.8	بيارة
Others	0.6	0.4	0.5	0.0	0.0	0.0	0.5	1.4	0.4	أخري
None	0.3	0.7	0.4	0.0	0.0	0.0	0.5	0.6	0.1	لا يوجد
Total	100	100	100	100	100	100	100	100	100	الجملة
4- Wall materials										٤- المادة المصنوع منها جوانط المسكن
Brick & cement	91.9	89.9	92.7	85.8	96.6	100.0	91.3	89.9	92.9	الطوب والاسمنت
Concrete	0.4	0.6	0.4	7.9	0.0	0.0	0.3	0.5	0.4	خرسانة
Stones	2.5	1.9	1.7	0.0	2.1	0.0	2.7	3.9	2.3	الحجارة
Mud brick	4.9	7.2	4.7	6.2	1.3	0.0	5.3	5.4	4.1	الطوب اللين
Others	0.3	0.4	0.5	0.0	0.0	0.0	0.3	0.3	0.2	أخري
Total	100	100	100	100	100	100	100	100	100	الجملة
5- Kitchen										٥- المطبخ
Private	85.8	82.5	85.9	77.5	88.7	92.9	83.2	83.8	87.8	خاص
Shared	2.4	3.0	2.6	22.5	1.1	0.0	2.9	2.7	2.1	مشترك
None	11.8	14.5	11.5	0.0	10.2	7.1	13.9	13.5	10.1	لا يوجد
Total	100	100	100	100	100	100	100	100	100	الجملة
6- Waste disposal										٦- التخلص من القمامة
Garbage collector	19.0	25.2	22.6	38.7	23.9	20.7	16.7	12.7	19.4	زبال
Cleaning company	11.0	10.6	10.9	0.0	10.0	22.5	10.1	9.4	12.0	شركة نظافة
Dumped in containers	19.5	23.3	21.2	22.4	22.4	5.0	21.3	10.5	21.3	وضعها في صناديق قمامة
Dumped into street	12.5	13.4	13.1	8.5	10.9	6.2	13.7	11.7	12.3	في الشارع
Food for animal	8.1	7.2	6.0	0.0	7.3	0.0	7.6	12.0	7.6	غذاء للحيوان
Burning	10.6	8.3	9.6	0.0	6.7	17.4	10.2	14.0	10.1	تحرق
Others	19.2	11.9	16.6	30.4	18.7	28.2	20.3	29.6	17.2	أخري
Total	100	100	100	100	100	100	100	100	100	الجملة
No. of H.H.	15057	1580	2052	12	91	15	1482	2785	7038	عدد الأسر
No. of H.H. Members	65169	4510	7119	31	424	78	6521	13699	32787	عدد الأفراد

Table 3-17 : Percentage Distribution of Households by Housing Conditions, According to Employment Status of H.H. Head - Urban Egypt

Characteristics of Housing Conditions	الحالة العملية لرب الأسرة									خصائص الظروف السكنية
	الإجمالي Total	خارج القوى البشرية Outside Manpower	خارج قوة العمل Outside Labour Force	متعطّل لم يسبق له العمل Never Worked Unemployed	متعطّل سبق له العمل Ever Worked Unemployed	يعمل لدى الأسرة بدون أجر Unpaid Family Worker	يعمل لحسابه ولا يستخدم أحد Own Account Worker	صاحب عمل يديره ويستخدم آخرين Employer	يعمل بأجر نقدي Wage Worker	
1- Source of drinking water										١- مصدر مياه الشرب
Public Network	99.1	99.6	99.6	100.0	95.6	100.0	98.2	98.6	99.2	شبكة عامة
Pump	0.5	0.1	0.2	0.0	2.3	0.0	1.1	1.2	0.3	طلمبة
Others	0.4	0.4	0.2	0.0	2.1	0.0	0.7	0.2	0.4	أخري
Total	100	100	100	100	100	100	100	100	100	الجملة
2- Connection of dwelling with public water network										٢- اتصال المسكن بمرقّق المياه
Tap inside dwelling	96.4	96.4	95.8	100.0	95.6	100.0	94.5	96.0	97.1	حنفية داخل المسكن
Tap inside building	2.5	3.1	3.3	0.0	2.1	0.0	3.1	1.7	2.1	حنفية داخل المبني
No connection	1.1	0.5	0.9	0.0	2.3	0.0	2.4	2.3	0.8	لا يوجد اتصال بالمرقّق
Total	100	100	100	100	100	100	100	100	100	الجملة
3- Connection of dwelling with Sewerage system										٣- اتصال المسكن بمرقّق الصرف الصحي
Public Network	91.5	94.0	92.7	75.6	94.2	60.5	87.4	87.3	92.2	شبكة عامة
Local Network	0.9	0.5	0.6	0.0	0.0	0.0	1.5	1.8	0.8	شبكة أهلية
Tranch	5.2	3.5	4.4	0.0	3.8	39.5	7.5	7.7	4.9	ترنش
Biara	2.1	1.8	1.8	24.4	1.9	0.0	3.1	2.2	2.1	بيارة
Others	0.1	0.0	0.2	0.0	0.0	0.0	0.1	0.4	0.1	أخري
None	0.2	0.2	0.3	0.0	0.0	0.0	0.3	0.6	0.0	لا يوجد
Total	100	100	100	100	100	100	100	100	100	الجملة
4- Wall materials										٤- المادة المصنوع منها جوانط المسكن
Brick & cement	97.4	96.0	97.8	89.5	100.0	100.0	95.9	97.7	97.9	الطوب والاسمنت
Concrete	0.6	0.8	0.5	0.0	0.0	0.0	0.5	0.9	0.6	خرسانة
Stones	0.7	1.0	0.6	0.0	0.0	0.0	1.6	0.3	0.5	الحجارة
Mud brick	1.0	1.6	0.8	10.5	0.0	0.0	1.7	1.0	0.8	الطوب اللبن
Others	0.3	0.6	0.4	0.0	0.0	0.0	0.3	0.1	0.2	أخري
Total	100	100	100	100	100	100	100	100	100	الجملة
5- Kitchen										٥- المطبخ
Private	91.9	90.8	90.3	75.6	94.1	100.0	89.3	94.8	92.6	خاص
Shared	1.3	0.7	2.0	24.4	0.0	0.0	2.2	1.0	1.2	مشترك
None	6.8	8.5	7.8	0.0	5.9	0.0	8.5	4.2	6.2	لا يوجد
Total	100	100	100	100	100	100	100	100	100	الجملة
6- Waste disposal										٦- التخلص من القمامة
Garbage collector	29.8	35.4	32.3	52.7	34.3	0.0	23.7	28.1	28.9	زبال
Cleaning company	10.0	10.6	10.1	0.0	9.2	60.5	8.3	9.4	10.2	شركة نظافة
Dumped in containers	38.7	36.6	36.7	24.4	33.4	0.0	42.0	33.4	40.7	وضعها في صناديق قمامة
Dumped into street	12.3	11.2	12.3	14.4	12.4	0.0	15.3	13.7	11.6	في الشارع
Food for animal	2.1	2.0	1.6	0.0	1.9	0.0	1.9	4.1	1.9	غذاء للحيوان
Burnning	1.9	1.9	1.7	0.0	0.0	0.0	2.2	2.8	1.8	تحرق
Others	5.2	2.4	5.4	8.6	8.7	39.5	6.5	8.4	4.9	أخري
Total	100	100	100	100	100	100	100	100	100	الجملة
No. of H.H.	6731	921	1081	7	58	2	684	740	3238	عدد الأسر
No. of H.H. Members	26842	2462	3641	16	268	15	2899	3420	14120	عدد الأفراد

Table 3-18 : Percentage Distribution of Households by Housing Conditions, According to Employment Status of H.H. Head - Rural Egypt

Characteristics of Housing Conditions	Employment status of H.H. Head									خصائص الظروف السكنية
	الإجمالي Total	خارج القوى البشرية Outside Manpower	خارج قوة العمل Outside Labour Force	متعطّل لم يسبق له العمل Never Worked Unemployed	متعطّل سبق له العمل Ever Worked Unemployed	يعمل لدى الأسرة بدون أجر Unpaid Family Worker	يعمل لحسابه ولا يستخدم أحد Own Account Worker	صاحب عمل يديره ويستخدم آخرين Employer	يعمل بأجر نقدي Wage Worker	
1- Source of drinking water										١- مصدر مياه الشرب
Public Network	93.7	93.8	95.0	100.0	90.5	100.0	95.3	92.9	93.5	شبكة عامة
Pump	4.7	4.6	3.5	0.0	9.5	0.0	3.5	5.7	4.8	طلمبة
Others	1.5	1.6	1.4	0.0	0.0	0.0	1.2	1.4	1.8	أخري
Total	100	100	100	100	100	100	100	100	100	الجملة
2- Connection of dwelling with public water network										٢- اتصال المسكن بمرفق المياه
Tap inside dwelling	83.0	79.0	81.4	100.0	75.7	90.9	86.0	80.8	84.6	حنفية داخل المسكن
Tap inside building	10.0	13.1	13.1	0.0	12.9	9.1	8.9	10.4	8.7	حنفية داخل المبني
No connection	7.0	7.9	5.5	0.0	11.4	0.0	5.1	8.8	6.7	لا يوجد اتصال بالمرفق
Total	100	100	100	100	100	100	100	100	100	الجملة
3- Connection of dwelling with Sewerage system										٣- اتصال المسكن بمرفق الصرف الصحي
Public Network	25.8	27.1	29.5	23.7	32.7	21.2	26.8	22.3	26.3	شبكة عامة
Local Network	16.5	15.2	14.7	18.6	22.5	7.3	13.4	18.5	16.6	شبكة أهلية
Tranch	41.9	39.2	37.9	57.7	21.9	60.2	39.2	43.0	43.4	ترنش
Biara	14.4	16.2	16.7	0.0	22.8	11.3	19.2	14.0	12.7	بيارة
Others	1.0	0.9	0.8	0.0	0.0	0.0	0.7	1.7	0.8	أخري
None	0.5	1.4	0.5	0.0	0.0	0.0	0.6	0.6	0.2	لا يوجد
Total	100	100	100	100	100	100	100	100	100	الجملة
4- Wall materials										٤- المادة المصنوع منها جائط المسكن
Brick & cement	87.4	81.5	87.0	80.5	90.9	100.0	87.4	87.1	88.7	الطوب والاسمنت
Concrete	0.3	0.2	0.4	19.5	0.0	0.0	0.1	0.3	0.2	خرسانة
Stones	4.0	3.2	2.9	0.0	5.6	0.0	3.7	5.2	3.9	الحجارة
Mud brick	7.9	15.0	9.0	0.0	3.5	0.0	8.4	7.0	6.9	الطوب اللبن
Others	0.3	0.1	0.6	0.0	0.0	0.0	0.3	0.3	0.3	أخري
Total	100	100	100	100	100	100	100	100	100	الجملة
5- Kitchen										٥- المطبخ
Private	80.9	70.9	80.9	80.3	79.6	91.6	77.9	79.9	83.8	خاص
Shared	3.3	6.2	3.3	19.7	2.9	0.0	3.5	3.3	2.8	مشترك
None	15.8	22.9	15.7	0.0	17.5	8.4	18.6	16.8	13.5	لا يوجد
Total	100	100	100	100	100	100	100	100	100	الجملة
6- Waste disposal										٦- التخلص من القمامة
Garbage collector	10.3	11.0	11.8	18.5	6.2	24.3	10.8	7.2	11.4	زبال
Cleaning company	11.9	10.7	11.8	0.0	11.5	15.8	11.6	9.4	13.6	شركة نظافة
Dumped in containers	4.0	4.8	4.1	19.5	3.8	5.9	3.6	2.3	4.8	وضعها في صناديق قمامة
Dumped into street	12.8	16.6	13.9	0.0	8.3	7.3	12.4	11.0	12.9	في الشارع
Food for animal	13.0	14.4	10.9	0.0	16.5	0.0	12.5	14.8	12.5	غذاء للحيوان
Burning	17.5	17.4	18.5	0.0	18.1	20.5	17.1	18.0	17.2	تحميق
Others	30.5	25.1	29.1	62.1	35.6	26.2	32.2	37.3	27.6	أخري
Total	100	100	100	100	100	100	100	100	100	الجملة
No. of H.H.	8326	659	971	5	34	13	799	2045	3800	عدد الأسر
No. of H.H. Members	38326	2048	3478	14	156	64	3622	10279	18667	عدد الأفراد

Table 3-19 : Percentage Distribution of Households by Housing Conditions, According to Employment Status of H.H. Head and Sex - Total Egypt

أ - أرباب الأسر من الذكور										
Characteristics of Housing Conditions	الحالة العملية لرب الأسرة									خصائص الظروف السكنية
	الإجمالي Total	خارج القوى البشرية Outside Manpower	خارج قوة العمل Outside Labour Force	متعطّل لم يسبق له العمل Never Worked Unemployed	متعطّل سبق له العمل Ever Worked Unemployed	يعمل لدى الأسرة بدون أجر Unpaid Family Wordker	يعمل لحسابه ولا يستخدم أحد Own Account Worker	صاحب عمل ويديره ويستخدم آخرين Employer	يعمل بأجر تقسيدي Wage Worker	
1- Source of drinking water										١ - مصدر مياه الشرب
Public Network	96.0	97.7	97.6	100.0	93.5	100.0	96.5	94.6	96.1	شبكة عامة
Pump	3.0	1.8	1.6	0.0	5.2	0.0	2.5	4.4	2.8	طلمبة
Others	1.1	0.5	0.8	0.0	1.4	0.0	1.0	1.0	1.2	أخري
Total	100	100	100	100	100	100	100	100	100	الجملة
2- Connection of dwelling with public water network										٢ - اتصال المسكن بمرقّ المياه
Tap inside dwelling	89.4	91.2	93.6	100.0	87.8	100.0	91.1	84.8	90.2	حنفية داخل المسكن
Tap inside building	6.2	6.0	4.6	0.0	6.3	0.0	5.1	8.1	5.8	حنفية داخل المبنى
No connection	4.5	2.8	1.7	0.0	5.9	0.0	3.8	7.1	4.0	لا يوجد اتصال بالمرقّ
Total	100	100	100	100	100	100	100	100	100	الجملة
3- Connection of dwelling with Sewerage system										٣ - اتصال المسكن بمرقّ الصرف الصحي
Public Network	55.0	69.6	74.3	57.9	72.7	37.8	58.2	40.5	55.8	شبكة عامة
Local Network	9.8	6.2	6.2	0.0	7.5	14.8	7.4	13.9	9.5	شبكة أهلية
Tranch	25.9	16.2	15.0	27.5	10.9	37.9	23.4	33.2	26.1	ترنش
Biara	8.5	6.9	4.4	14.5	8.9	9.4	10.1	10.5	8.1	بيارة
Others	0.6	0.6	0.0	0.0	0.0	0.0	0.5	1.4	0.4	أخري
None	0.3	0.5	0.1	0.0	0.0	0.0	0.3	0.6	0.1	لا يوجد
Total	100	100	100	100	100	100	100	100	100	الجملة
4- Wall materials										٤ - المادة المصنوعة منها جدران المسكن
Brick & cement	92.4	91.5	95.6	85.9	96.5	100.0	93.4	89.9	92.9	الطوب والإسمنت
Concrete	0.4	0.4	0.6	14.1	0.0	0.0	0.4	0.5	0.4	خرسانة
Stones	2.5	1.4	0.7	0.0	2.1	0.0	2.2	3.9	2.4	الحجارة
Mud brick	4.4	6.4	2.4	0.0	1.3	0.0	3.7	5.4	4.2	الطوب اللبن
Others	0.3	0.2	0.6	0.0	0.0	0.0	0.4	0.3	0.2	أخري
Total	100	100	100	100	100	100	100	100	100	الجملة
5- Kitchen										٥ - المطبخ
Private	86.8	86.7	90.7	85.5	88.4	100.0	85.0	84.1	87.7	خاص
Shared	2.3	2.1	1.2	14.5	1.1	0.0	2.9	2.7	2.1	مشترك
None	11.0	11.3	8.2	0.0	10.5	0.0	12.2	13.2	10.2	لا يوجد
Total	100	100	100	100	100	100	100	100	100	الجملة
6- Waste disposal										٦ - التخلص من القمامة
Garbage collector	19.1	27.5	30.5	45.1	24.7	0.0	18.2	12.8	19.2	زبال
Cleaning company	11.2	10.8	13.6	0.0	10.4	21.8	9.9	9.3	12.0	شركة نظافة
Dumped in containers	19.5	24.4	24.3	28.7	22.0	0.0	23.9	10.9	20.9	وضعها في صناديق قمامة
Dumped into street	12.3	12.0	11.3	0.0	11.3	14.8	13.3	11.8	12.4	في الشارع
Food for animal	8.1	7.3	2.2	0.0	7.6	0.0	6.3	12.1	7.7	غذاء للحيوان
Burning	10.6	7.8	6.0	0.0	7.0	25.4	9.4	13.9	10.4	تحرق
Others	19.2	10.3	11.9	26.3	17.1	37.9	19.0	29.2	17.3	أخري
Total	100	100	100	100	100	100	100	100	100	الجملة
No. of H.H.	12370	934	714	7	88	6	1239	2636	6745	عدد الأسر
No. of H.H. Members	57025	3070	2837	21	408	40	5690	13107	31850	عدد الأفراد

(Cont.) Table 3-19 : Percentage Distribution of Households by Housing Conditions, According to Employment Status of H.H. Head and Sex - Total Egypt

ب - أرباب الأسر من الإناث										
Characteristics of Housing Conditions	الحالة العملية لرب الأسرة									خصائص الظروف السكنية
	Employment status of H.H. Head									
	الإجمالي Total	خارج القوى البشرية Outside Manpower	خارج قوة العمل Outside Labour Force	متعطّل لم يسبق له العمل Never Worked Unemployed	متعطّل سبق له العمل Ever Worked Unemployed	يعمل لدى الأسرة بدون أجر Unpaid Family Wordker	يعمل لحسابه ولا يستخدم أحد Own Account Worker	صاحب عمل ويديره ويستخدم آخرين Employer	يعمل بأجر نقدي Wage Worker	
1- Source of drinking water										١- مصدر مياه الشرب
Public Network	96.8	96.4	97.3	100.0	100.0	100.0	97.6	92.0	97.3	شبكة عامة
Pump	2.3	2.3	1.9	0.0	0.0	0.0	2.0	6.8	2.2	طلمبة
Others	0.9	1.4	0.8	0.0	0.0	0.0	0.4	1.2	0.4	أخري
Total	100	100	100	100	100	100	100	100	100	الجملة
2- Connection of dwelling with public water network										٢- اتصال المسكن بمرقّ المياه
Tap inside dwelling	87.0	86.1	86.5	100.0	100.0	86.7	84.1	84.4	95.0	حنفية داخل المسكن
Tap inside building	8.9	9.2	9.7	0.0	0.0	13.3	11.9	9.0	2.1	حنفية داخل المبني
No connection	4.1	4.7	3.8	0.0	0.0	0.0	4.0	6.6	2.9	لايوجد اتصال بالمرقّ
Total	100	100	100	100	100	100	100	100	100	الجملة
3- Connection of dwelling with Sewerage svstem										٣- اتصال المسكن بمرقّ الصرف الصحي
Public Network	56.0	61.0	56.7	49.9	35.3	19.4	37.2	23.2	76.0	شبكة عامة
Local Network	8.3	7.4	7.9	17.4	33.8	0.0	10.5	16.6	5.8	شبكة أهلية
Tranch	23.6	21.5	23.0	18.4	0.0	70.9	30.6	41.8	15.0	ترنش
Biara	10.8	9.0	11.2	14.3	30.9	9.7	20.0	16.4	2.4	بيارة
Others	0.5	0.1	0.7	0.0	0.0	0.0	0.4	1.4	0.4	أخري
None	0.7	1.0	0.5	0.0	0.0	0.0	1.3	0.7	0.3	لايوجد
Total	100	100	100	100	100	100	100	100	100	الجملة
4- Wall materials										٤- المادة المصنوع منها حوائط المسكن
Brick & cement	89.7	87.7	91.1	85.7	100.0	100.0	81.0	90.1	94.1	الطوب والإسمنت
Concrete	0.4	0.7	0.3	0.0	0.0	0.0	0.0	0.0	0.3	خرسانة
Stones	2.6	2.6	2.2	0.0	0.0	0.0	5.3	3.6	1.7	الحجارة
Mud brick	6.9	8.4	5.9	14.3	0.0	0.0	13.7	5.6	3.1	الطوب اللبن
Others	0.5	0.5	0.4	0.0	0.0	0.0	0.0	0.6	0.7	أخري
Total	100	100	100	100	100	100	100	100	100	الجملة
5- Kitchen										٥- المطبخ
Private	81.4	76.4	83.3	67.3	100.0	87.7	73.9	78.9	91.0	خاص
Shared	3.2	4.3	3.4	32.7	0.0	0.0	3.1	2.5	0.2	مشترك
None	15.4	19.3	13.3	0.0	0.0	12.3	22.9	18.6	8.8	لايوجد
Total	100	100	100	100	100	100	100	100	100	الجملة
6- Waste disposal										٦- التخلص من القمامة
Garbage collector	18.6	21.9	18.3	30.5	0.0	35.6	9.2	11.2	23.8	زبال
Cleaning company	10.4	10.4	9.4	0.0	0.0	23.1	11.2	11.5	13.8	شركة نظافة
Dumped in containers	19.4	21.8	19.6	14.3	35.3	8.6	7.9	4.9	30.7	وضعها في صناديق قمامة
Dumped into street	13.6	15.5	14.0	19.4	0.0	0.0	15.6	9.7	8.5	في الشارع
Food for annimal	8.1	7.0	8.0	0.0	0.0	0.0	14.4	9.5	5.7	غذاء للحيوان
Burrning	10.6	9.1	11.5	0.0	0.0	11.5	14.6	15.6	4.2	تحرق
Others	19.1	14.2	19.1	35.8	64.7	21.2	27.1	37.6	13.2	أخري
Total	100	100	100	100	100	100	100	100	100	الجملة
No. of H.H.	2687	646	1337	5	3	9	244	149	293	عدد الأسر
No. of H.H. Members	8144	1439	4282	9	16	38	831	592	937	عدد الأفراد

Table 3-20 : Percentage Distribution of Households by Housing Conditions, According to Main Occupation of H.H. Head - Total Egypt

Characteristics of Housing Conditions	المهنة الرئيسية لرأس الأسرة											خصائص الظروف السكنية
	الإجمالي	أفراد لا ينطبق عليهم بيان المهنة	عمال المهن العادية	عمال تشغيل المصانع ومشغلو الماكينات وعمال تجميع مكونات الإنتاج	الحرفيون ومن المهن	المزارعون وعمال الزراعة والعمالون بالصيد المتخصصين	العمالون في الخدمات ومحلات البيع	القائمون بالأعمال الكتابية ومن المهن	الفنيون ومساعدي الاختصاصيون	الأخصائيون (أصحاب المهن العلمية)	رجال التشريع وكبار المسؤولين والمديرون	
	Total	N/A	Elementary occupations	Plant and machine operators and assemblers	Craft and related trades workers	Skilled agricultural and fishery workers	Service workers and shop and market sales workers	Clerks	Technicians and associate, professionals	Professionals	Legislators, Senior officials and managers	
1- Source of drinking water												١- مصدر مياه الشرب
Public Network	96.1	97.3	96.1	95.8	97.5	92.5	95.8	95.8	96.8	97.2	97.3	شبكة عامة
Pump	2.8	1.9	2.7	2.7	2.0	6.2	3.4	2.7	1.9	1.8	1.6	طلمبة
Others	1.0	0.8	1.1	1.4	0.6	1.3	0.9	1.5	1.3	1.0	1.1	أخري
Total	100	100	100	100	100	100	100	100	100	100	100	الجملة
2- Connection of dwelling with public water network												٢- اتصال المسكن بمرافق المياه
Tap inside dwelling	89.0	89.1	87.6	91.0	88.5	78.2	90.8	94.4	94.9	95.6	95.1	حنفية داخل المسكن
Tap inside building	6.7	7.6	8.4	4.2	8.4	11.9	5.2	1.9	2.2	2.3	2.7	حنفية داخل المبني
No connection	4.4	3.3	4.0	4.8	3.1	9.9	4.0	3.7	2.9	2.2	2.2	لا يوجد اتصال بالمرافق
Total	100	100	100	100	100	100	100	100	100	100	100	الجملة
3- Connection of dwelling with Sewerage system												٣- اتصال المسكن بمرافق الصرف الصحي
Public Network	55.2	64.2	56.2	59.3	57.3	21.2	57.1	56.6	63.7	66.9	67.8	شبكة عامة
Local Network	9.5	7.0	9.0	9.2	6.6	16.8	10.9	12.6	8.8	7.2	7.7	شبكة أهلية
Tranch	25.5	19.4	26.4	26.0	27.1	41.9	24.0	22.8	21.3	19.2	18.6	ترنش
Biara	8.9	8.4	7.6	4.6	8.0	18.0	7.6	7.3	5.7	6.5	5.4	بيارة
Others	0.6	0.4	0.5	0.4	0.7	1.3	0.3	0.7	0.4	0.2	0.5	أخري
None	0.3	0.5	0.3	0.4	0.2	0.8	0.1	0.0	0.0	0.0	0.1	لا يوجد
Total	100	100	100	100	100	100	100	100	100	100	100	الجملة
4- Wall materials												٤- المادة المصنوع منها جدران المسكن
Brick & cement	91.9	91.5	91.4	94.0	91.9	84.2	94.8	94.5	96.4	95.9	95.7	الطوب والاسمنت
Concrete	0.4	0.5	0.4	0.2	0.2	0.3	0.2	0.3	0.3	0.7	0.9	خرسانة
Stones	2.5	1.8	2.6	1.9	2.5	5.9	2.5	2.2	1.1	1.3	1.3	الحجارة
Mud brick	4.9	5.8	5.3	3.5	5.0	9.2	2.4	3.0	2.1	2.1	1.9	الطوب اللبن
Others	0.3	0.4	0.3	0.4	0.4	0.4	0.1	0.0	0.1	0.0	0.2	أخري
Total	100	100	100	100	100	100	100	100	100	100	100	الجملة
5- Kitchen												٥- المطبخ
Private	85.8	84.4	77.9	91.6	81.7	75.7	87.6	94.5	94.3	97.0	93.5	خاص
Shared	2.4	2.8	2.4	1.9	3.6	3.5	3.0	1.2	0.6	0.7	1.3	مشترك
None	11.8	12.8	19.6	6.5	14.7	20.7	9.4	4.3	5.1	2.2	5.2	لا يوجد
Total	100	100	100	100	100	100	100	100	100	100	100	الجملة
6- Waste disposal												٦- التخلص من القمامة
Garbage collector	19.0	23.8	15.0	17.8	18.2	6.9	16.6	25.9	22.7	26.2	24.4	زبال
Cleaning company	11.0	10.7	12.0	13.1	10.4	7.4	12.6	11.5	13.6	12.8	11.8	شركة نظافة
Dumped in containers	19.5	22.2	24.4	22.6	22.7	2.9	22.2	20.1	24.1	24.2	23.2	وضعها في صناديق قمامة
Dumped into street	12.5	13.2	12.0	14.7	13.6	13.5	12.8	9.6	9.9	9.2	11.8	في الشارع
Food for annimal	8.1	6.5	7.9	5.9	7.8	14.6	7.5	8.0	5.9	6.7	6.8	غذاء للحيوان
Burnning	10.6	9.0	10.7	8.9	8.9	20.5	8.8	6.9	8.4	6.5	7.2	تحرق
Others	19.2	14.6	18.0	16.9	18.4	34.2	19.5	18.0	15.4	14.4	14.8	أخري
Total	100	100	100	100	100	100	100	100	100	100	100	الجملة
No. of H.H.	15057	3644	1008	1201	1651	2528	1029	288	1129	1304	1275	عدد الأسر
No. of H.H. Members	65169	11659	4774	5569	7743	12371	4528	1337	5223	6010	5955	عدد الأفراد

Table 3-21 : Percentage Distribution of Households by Housing Conditions, According to Main Occupation of H.H. Head - Urban Egypt

Characteristics of Housing Conditions	المهنة الرئيسية لرب الأسرة											خصائص الظروف السكنية
	الإجمالي	أفراد لا ينطبق عليهم بيان المهنة	عمال المهن العادية	عمال تشغيل المصانع ومشغلو الماكينات وعمال تجميع مكونات الإنتاج	الحرفيون ومن اليهم	المزارعون وعمال الزراعة والعمالون بالصيد المتخصصين	العمالون في الخدمات ومحات البيع	القائمون بالأعمال الكتابية ومن اليهم	الفنيون ومساعدي الاختصاصيون	الأخصائيون (أصحاب المهن العلمية)	رجال التشريع وكبار المسئولين والمديرون	
	Total	N/A	Elementary occupations	Plant and machine operators and assemblers	Craft and related trades workers	Skilled agricultural and fishery workers	Service workers and shop and market sales workers	Clerks	Technicians and associate, professionals	Professionals	Legislators, Senior officials and managers	
1- Source of drinking water												١- مصدر مياه الشرب
Public Network	99.1	99.6	98.6	98.6	99.2	95.6	98.8	99.1	99.2	99.8	99.1	شبكة عامة
Pump	0.5	0.2	0.8	1.1	0.6	4.4	0.7	0.0	0.3	0.0	0.2	طلمبة
Others	0.4	0.3	0.6	0.4	0.2	0.0	0.6	0.9	0.5	0.2	0.7	أخري
Total	100	100	100	100	100	100	100	100	100	100	100	الجملة
2- Connection of dwelling with public water network												٢- اتصال المسكن بمرفق المياه
Tap inside dwelling	96.4	96.1	91.0	96.4	95.1	90.9	95.2	99.6	99.1	99.7	98.1	حنفية داخل المسكن
Tap inside building	2.5	3.2	6.3	1.3	4.0	3.2	3.6	0.0	0.2	0.2	1.2	حنفية داخل المبني
No connection	1.1	0.7	2.7	2.3	0.9	5.9	1.1	0.4	0.8	0.1	0.6	لا يوجد اتصال بالمرفق
Total	100	100	100	100	100	100	100	100	100	100	100	الجملة
3- Connection of dwelling with Sewerage system												٣- اتصال المسكن بمرفق الصرف الصحي
Public Network	91.5	93.2	89.4	91.3	90.5	63.4	90.7	90.8	93.6	94.7	92.4	شبكة عامة
Local Network	0.9	0.6	0.7	1.1	0.7	5.8	1.0	2.7	0.4	0.4	1.1	شبكة أهلية
Tranch	5.2	4.0	8.1	5.6	6.0	22.4	5.2	5.6	4.2	2.8	4.1	ترنش
Biara	2.1	1.9	1.5	1.5	2.5	6.5	2.8	1.0	1.6	2.1	2.2	بيارة
Others	0.1	0.1	0.0	0.0	0.1	1.3	0.0	0.0	0.1	0.0	0.2	أخري
None	0.2	0.3	0.3	0.6	0.2	0.6	0.2	0.0	0.0	0.0	0.0	لا يوجد
Total	100	100	100	100	100	100	100	100	100	100	100	الجملة
4- Wall materials												٤- المادة المصنوع منها حوائط المسكن
Brick & cement	97.4	96.9	97.4	97.1	96.6	95.2	96.9	98.7	99.6	98.5	97.5	الطوب والاسمنت
Concrete	0.6	0.6	0.0	0.5	0.1	0.3	0.5	0.7	0.4	1.3	1.2	خرسانة
Stones	0.7	0.8	1.5	0.6	0.8	1.8	1.7	0.6	0.0	0.0	0.2	الحجارة
Mud brick	1.0	1.2	1.0	1.6	2.1	2.3	0.9	0.0	0.0	0.2	0.7	الطوب اللبن
Others	0.3	0.5	0.1	0.2	0.3	0.5	0.0	0.0	0.0	0.0	0.4	أخري
Total	100	100	100	100	100	100	100	100	100	100	100	الجملة
5- Kitchen												٥- المطبخ
Private	91.9	90.5	75.3	94.4	88.6	81.8	91.7	97.3	97.2	99.1	97.1	خاص
Shared	1.3	1.5	1.6	1.5	2.0	3.4	2.3	1.9	0.3	0.2	0.7	مشترك
None	6.8	8.1	23.1	4.1	9.4	14.8	5.9	0.7	2.4	0.7	2.2	لا يوجد
Total	100	100	100	100	100	100	100	100	100	100	100	الجملة
6- Waste disposal												٦- التخلص من القمامة
Garbage collector	29.8	33.7	19.5	23.9	24.2	13.0	25.1	37.9	31.1	36.6	33.6	زبال
Cleaning company	10.0	10.3	6.6	10.4	8.9	6.1	10.5	6.8	12.0	11.6	9.8	شركة نظافة
Dumped in containers	38.7	36.6	51.3	40.0	42.7	18.8	43.3	34.6	40.1	37.0	35.9	وضعها في صناديق قمامة
Dumped into street	12.3	11.8	11.9	16.7	13.1	23.3	12.7	10.9	9.6	8.4	12.2	في الشارع
Food for annimal	2.1	1.8	3.6	1.5	1.8	9.0	1.3	1.4	1.6	2.1	2.3	غذاء للحيوان
Burrning	1.9	1.8	2.4	1.6	2.1	12.1	1.1	2.2	1.1	1.2	1.6	تحرق
Others	5.2	4.0	4.7	5.9	7.2	17.8	6.1	6.3	4.6	3.2	4.6	أخري
Total	100	100	100	100	100	100	100	100	100	100	100	الجملة
No. of H.H.	6731	2009	437	600	779	200	471	134	618	734	749	عدد الأسر
No. of H.H. Members	26842	6120	1896	2665	3517	985	1934	567	2684	3175	3299	عدد الأفراد

Table 3-22 : Percentage Distribution of Households by Housing Conditions, According to Main Occupation of H.H. Head - Rural Egypt

Characteristics of Housing Conditions	المهنة الرئيسية لرب الأسرة											خصائص الظروف السكنية
	الإجمالي Total	أفراد لا ينطبق عليهم بيان المهنة N/A	عمال المهن العادية Elementary occupations	عمال تشغيل المصانع ومشغلو الماكينات وعمال تجميع مكونات الإنتاج Plant and machine operators and assemblers	الحرفيون ومن اليهم Craft and related trades workers	المزارعون وعمال الزراعة والعمالون بالصيد المتخصصين Skilled agricultural and fishery workers	العمالون في الخدمات ومحلات البيع Service workers and shop and market sales workers	القائمون بالأعمال الكتابية ومن اليهم Clerks	الفنيون ومساعدي الاختصاصيون Technicians and associate, professionals	الأخصائيون (أصحاب المهن العظمى) Professionals	رجال التشريع وكبار المسئولين والمدبرون Legislators, Senior officials and managers	
1- Source of drinking water												١- مصدر مياه الشرب
Public Network	93.7	94.5	94.3	93.1	95.9	92.2	93.3	92.9	93.9	94.0	94.7	شبكة عامة
Pump	4.7	4.0	4.2	4.4	3.2	6.4	5.6	5.0	3.9	4.1	3.6	طلمبة
Others	1.5	1.5	1.5	2.5	0.9	1.4	1.1	2.1	2.2	1.9	1.6	أخري
Total	100	100	100	100	100	100	100	100	100	100	100	الجملة
2- Connection of dwelling with public water network												٢- اتصال المسكن بمرقق المياه
Tap inside dwelling	83.0	80.5	85.0	85.6	82.6	77.1	87.1	89.9	89.9	90.2	90.8	حنفية داخل المسكن
Tap inside building	10.0	13.0	10.1	7.1	12.4	12.6	6.4	3.6	4.6	5.0	4.9	حنفية داخل المبني
No connection	7.0	6.5	5.0	7.3	5.1	10.3	6.5	6.4	5.4	4.8	4.4	لا يوجد اتصال بالمرقق
Total	100	100	100	100	100	100	100	100	100	100	100	الجملة
3- Connection of dwelling with Sewerage system												٣- اتصال المسكن بمرقق الصرف الصحي
Public Network	25.8	28.5	30.8	27.5	27.6	17.5	28.8	27.0	27.6	31.0	32.8	شبكة عامة
Local Network	16.5	14.9	15.3	17.4	11.9	17.8	19.3	21.1	18.9	15.9	17.0	شبكة أهلية
Tranch	41.9	38.5	40.4	46.4	46.0	43.6	39.8	37.7	42.1	40.4	39.1	ترنش
Biara	14.4	16.4	12.3	7.7	13.0	19.0	11.6	12.8	10.7	12.1	9.9	بيارة
Others	1.0	0.8	0.9	0.7	1.3	1.3	0.5	1.4	0.8	0.6	0.9	أخري
None	0.5	0.8	0.4	0.3	0.2	0.8	0.0	0.0	0.0	0.0	0.2	لا يوجد
Total	100	100	100	100	100	100	100	100	100	100	100	الجملة
4- Wall materials												٤- المادة المصنوع منها حوائط المسكن
Brick & cement	87.4	84.8	86.8	90.9	87.7	83.3	93.0	90.9	92.4	92.5	93.1	الطوب والإسمنت
Concrete	0.3	0.4	0.7	0.0	0.2	0.3	0.0	0.0	0.2	0.0	0.4	خرسانة
Stones	4.0	3.0	3.4	3.3	4.0	6.2	3.2	3.6	2.5	2.9	2.8	الحجارة
Mud brick	7.9	11.4	8.6	5.4	7.6	9.8	3.6	5.6	4.7	4.7	3.7	الطوب اللبن
Others	0.3	0.4	0.5	0.5	0.4	0.4	0.2	0.0	0.2	0.0	0.0	أخري
Total	100	100	100	100	100	100	100	100	100	100	100	الجملة
5- Kitchen												٥- المطبخ
Private	80.9	76.9	80.0	88.8	75.5	75.2	84.1	92.0	90.8	94.4	88.5	خاص
Shared	3.3	4.5	3.0	2.4	5.0	3.5	3.5	0.6	0.9	1.4	2.1	مشترك
None	15.8	18.6	17.0	8.8	19.5	21.3	12.4	7.3	8.3	4.2	9.5	لا يوجد
Total	100	100	100	100	100	100	100	100	100	100	100	الجملة
6- Waste disposal												٦- التخلص من القمامة
Garbage collector	10.3	11.5	11.6	11.8	12.8	6.4	9.3	15.5	12.6	12.9	11.5	زبال
Cleaning company	11.9	11.3	16.2	15.9	11.7	7.5	14.4	15.6	15.6	14.4	14.6	شركة نظافة
Dumped in containers	4.0	4.4	3.8	5.2	4.7	1.5	4.4	7.6	4.8	7.7	5.0	وضعها في صناديق قمامة
Dumped into street	12.8	15.0	12.1	12.8	14.0	12.6	13.0	8.5	10.4	10.2	11.3	في الشارع
Food for annimal	13.0	12.3	11.1	10.3	13.3	15.1	12.7	13.7	11.0	12.7	13.1	غذاء للحيوان
Burrning	17.5	18.0	17.0	16.2	15.1	21.2	15.3	10.9	17.2	13.4	15.3	تحرق
Others	30.5	27.6	28.2	27.9	28.5	35.6	30.9	28.1	28.4	28.8	29.4	أخري
Total	100	100	100	100	100	100	100	100	100	100	100	الجملة
No. of H.H.	8326	1636	570	601	872	2329	558	155	511	570	526	عدد الأسر
No. of H.H. Members	38326	5540	2878	2903	4227	11387	2593	770	2538	2834	2656	عدد الأفراد

Table 3-23 : Percentage Distribution of Households by Housing Conditions, According to Main Occupation of H.H. Head and Sex - Total Egypt

أ- أرباب الأسر من الذكور											
a - Male H.H. Head	المهنة الرئيسية لرب الأسرة										
	الإجمالي	أفراد لا ينطبق عليهم بيان المهنة	عمال المهن العادية	عمال تشغيل المصانع ومشغلو الماكينات وعمال جميع مكونات الإنتاج	الحرفيون ومن الهم	المزارعون وعمال الزراعة والعمالون بالصيد المتخصصين	العمالون في الخدمات ومحلات البيع	القائمون بالأعمال الكتابية ومن الهم	الفنيون ومساعدي الاختصاصيون	الأخصائيون (أصحاب المهن العلمية)	رجال التشريع وكبار المسؤولين والمديرون
Characteristics of Housing Conditions	Total	N/A	Elementary occupations	Plant and machine operators and assemblers	Craft and related trades workers	Skilled agricultural and fishery workers	Service workers and shop and market sales workers	Clerks	Technicians and associate, professionals	Professionals	Legislators, Senior officials and managers
1- Source of drinking water											
Public Network	96.0	97.6	96.1	95.9	97.5	92.2	95.7	95.5	96.8	97.2	97.2
Pump	3.0	1.7	2.7	2.7	2.0	6.5	3.4	2.9	2.0	1.8	1.6
Others	1.1	0.7	1.2	1.4	0.6	1.3	0.9	1.6	1.2	1.0	1.2
Total	100	100	100	100	100	100	100	100	100	100	100
2- Connection of dwelling with public water network											
Tap inside dwelling	89.4	92.3	87.7	91.0	88.5	77.6	91.3	94.0	94.7	95.2	95.1
Tap inside building	6.2	5.4	8.3	4.3	8.4	12.0	4.6	2.1	2.3	2.5	2.7
No connection	4.5	2.4	4.0	4.7	3.1	10.4	4.0	3.9	3.0	2.3	2.2
Total	100	100	100	100	100	100	100	100	100	100	100
3- Connection of dwelling with Sewerage system											
Public Network	55.0	71.6	54.9	59.3	57.6	21.0	56.7	55.5	62.8	66.4	67.8
Local Network	9.8	6.2	9.4	9.3	6.6	17.1	11.1	13.4	8.9	7.4	7.4
Tranch	25.9	15.8	27.3	25.9	26.9	42.3	24.4	22.6	21.9	19.2	18.6
Biara	8.5	5.9	7.9	4.6	7.9	17.4	7.6	7.8	5.9	6.7	5.6
Others	0.6	0.3	0.3	0.4	0.8	1.5	0.2	0.8	0.5	0.3	0.5
None	0.3	0.3	0.2	0.4	0.2	0.7	0.0	0.0	0.0	0.0	0.1
Total	100	100	100	100	100	100	100	100	100	100	100
4- Wall materials											
Brick & cement	92.4	93.2	91.5	93.9	91.9	84.4	95.5	94.5	96.2	95.8	95.9
Concrete	0.4	0.6	0.4	0.2	0.2	0.4	0.2	0.0	0.3	0.8	0.9
Stones	2.5	1.1	2.5	1.9	2.5	5.9	2.3	2.3	1.2	1.3	1.4
Mud brick	4.4	4.7	5.4	3.5	5.0	8.9	1.9	3.2	2.2	2.1	1.6
Others	0.3	0.4	0.1	0.4	0.4	0.4	0.1	0.0	0.1	0.0	0.2
Total	100	100	100	100	100	100	100	100	100	100	100
5- Kitchen											
Private	86.8	88.4	78.6	91.6	81.7	75.8	88.4	94.1	94.0	96.9	93.8
Shared	2.3	1.7	2.5	2.0	3.6	3.7	2.9	1.3	0.6	0.8	1.4
None	11.0	9.9	18.9	6.5	14.7	20.6	8.7	4.5	5.4	2.3	4.8
Total	100	100	100	100	100	100	100	100	100	100	100
6- Waste disposal											
Garbage collector	19.1	28.9	14.9	17.9	18.3	6.7	16.8	26.7	22.2	26.6	24.0
Cleaning company	11.2	11.9	12.1	13.1	10.4	7.1	12.0	11.6	13.7	12.7	11.6
Dumped in containers	19.5	24.4	23.3	22.5	22.7	2.9	22.8	18.3	23.8	23.9	23.3
Dumped into street	12.3	11.7	12.1	14.8	13.5	13.7	13.1	9.8	9.7	9.1	11.9
Food for animal	8.1	5.1	8.2	5.9	7.8	14.9	7.2	8.2	6.0	6.5	6.6
Burning	10.6	7.0	11.1	9.0	8.9	20.7	9.1	7.3	8.7	6.6	7.5
Others	19.2	11.1	18.4	16.8	18.4	33.9	19.0	18.1	15.9	14.5	15.2
Total	100	100	100	100	100	100	100	100	100	100	100
No. of H.H.	12370	1655	950	1191	1634	2240	955	271	1055	1219	1200
No. of H.H. Members	57025	5929	4562	5532	7669	11286	4298	1281	4980	5741	5746

(Cont.) Table 3-23 : Percentage Distribution of Households by Housing Conditions, According to Main Occupation of H.H. Head and Sex - Total Egypt

ب- أرباب الأسر من الإناث											
Characteristics of Housing Conditions	المهنة الرئيسية لرب الأسرة										
	الإجمالي	أفراد لا ينطبق عليهم بيان المهنة	عمال المهن العادية	عمال تشغيل المصانع ومشغلو المكينات وعمال جميع مكونات الإنتاج	الحرفيون ومن اليهم	المزارعون وعمال الزراعة والعمالون بالصيد المتخصصين	العمالون في الخدمات ومحلات البيع	القائمون بالأعمال الكتابية ومن اليهم	الفنيون ومساعدي الاختصاصيون	الاخصائيون (أصحاب المهن العلمية)	رجال التشريع وكبار المسؤولين والمديرون
	Total	N/A	Elementary occupations	Plant and machine operators and assemblers	Craft and related trades workers	Skilled agricultural and fishery workers	Service workers and shop and market sales workers	Clerks	Technicians and associate, professionals	Professionals	Legislators, Senior officials and managers
1- Source of drinking water											
Public Network	96.8	97.0	96.4	89.7	100.0	94.5	97.4	100.0	96.8	98.4	98.8
Pump	2.3	2.0	3.6	10.3	0.0	4.5	2.6	0.0	1.5	1.6	1.2
Others	0.9	1.0	0.0	0.0	0.0	1.0	0.0	0.0	1.6	0.0	0.0
Total	100	100	100	100	100	100	100	100	100	100	100
2- Connection of dwelling with public water network											
Tap inside dwelling	87.0	86.4	86.0	89.7	83.9	82.8	84.2	100.0	98.5	100.0	95.1
Tap inside building	8.9	9.5	10.7	0.0	10.8	10.8	11.8	0.0	0.0	0.0	2.3
No connection	4.1	4.1	3.3	10.3	5.3	6.4	3.9	0.0	1.5	0.0	2.5
Total	100	100	100	100	100	100	100	100	100	100	100
3- Connection of dwelling with Sewerage system											
Public Network	56.0	58.1	78.6	62.6	28.3	22.6	62.2	73.4	75.9	74.5	68.3
Local Network	8.3	7.7	1.8	0.0	5.5	14.6	9.0	0.0	7.9	3.1	12.1
Tranch	23.6	22.5	10.5	37.4	42.5	38.9	18.4	26.6	13.6	19.3	18.1
Biara	10.8	10.5	3.9	0.0	23.7	22.4	7.8	0.0	2.6	3.1	1.4
Others	0.5	0.5	3.5	0.0	0.0	0.3	1.4	0.0	0.0	0.0	0.0
None	0.7	0.7	1.7	0.0	0.0	1.1	1.3	0.0	0.0	0.0	0.0
Total	100	100	100	100	100	100	100	100	100	100	100
4- Wall materials											
Brick & cement	89.7	90.0	89.7	100.0	86.0	82.9	86.2	94.2	98.5	96.3	93.0
Concrete	0.4	0.4	0.0	0.0	0.0	0.0	0.0	5.8	0.0	0.0	0.0
Stones	2.6	2.4	3.4	0.0	6.4	5.4	5.3	0.0	0.0	1.2	0.0
Mud brick	6.9	6.7	3.3	0.0	7.6	11.4	8.5	0.0	1.5	2.5	7.0
Others	0.5	0.5	3.6	0.0	0.0	0.3	0.0	0.0	0.0	0.0	0.0
Total	100	100	100	100	100	100	100	100	100	100	100
5- Kitchen											
Private	81.4	81.0	66.3	90.9	76.1	75.3	77.7	100.0	99.3	98.3	88.7
Shared	3.2	3.8	1.5	0.0	5.8	2.4	3.4	0.0	0.0	0.6	0.0
None	15.4	15.2	32.1	9.1	18.1	22.2	18.9	0.0	0.7	1.1	11.3
Total	100	100	100	100	100	100	100	100	100	100	100
6- Waste disposal											
Garbage collector	18.6	19.5	17.1	12.4	5.8	8.2	13.4	13.2	29.5	21.4	32.2
Cleaning company	10.4	9.7	11.4	18.1	5.6	9.8	19.8	10.2	13.1	14.2	14.8
Dumped in containers	19.4	20.3	43.3	34.9	18.2	2.7	14.5	48.6	27.9	27.4	21.0
Dumped into street	13.6	14.5	9.9	8.2	21.4	11.8	9.1	6.7	12.8	10.1	10.0
Food for animal	8.1	7.7	2.8	0.0	11.5	12.1	11.0	5.2	4.5	9.9	9.2
Burning	10.6	10.7	3.5	0.0	13.7	18.7	5.2	0.0	4.3	5.1	3.3
Others	19.1	17.5	12.1	26.5	23.8	36.6	27.0	16.2	7.8	11.9	9.5
Total	100	100	100	100	100	100	100	100	100	100	100
No. of H.H.	2687	1989	58	10	17	288	74	17	75	85	75
No. of H.H. Members	8144	5731	212	36	74	1086	229	56	242	269	209

Table 3-24 : Percentage Distribution of Households by Housing Conditions, According to Main Economic Activity of H.H. Head - Total Egypt

Characteristics of Housing Conditions	النشاط الاقتصادي الرئيسي لرب الأسرة																						خصائص الظروف السكنية	
	الإجمالي Total	لا ينطبق	ش	ر	ق	ص	ف	ع	س	ن	م	ل	ك	ى	ط	ح	ز	و	هـ	د	جـ	ب		أ
		N/A	U	T	S	R	Q	P	O	N	M	L	K	J	I	H	G	F	E	D	C	B		A
1- Source of drinking water																								١- مصدر مياه الشرب
Public Network	96.1	97.3	100.0	98.1	95.5	96.0	95.4	96.9	95.7	99.2	98.2	100.0	97.2	97.4	96.7	96.0	97.8	96.1	95.9	98.4	97.6	95.2	92.4	شبكة عامة
Pump	2.8	1.9	0.0	0.0	3.1	4.0	2.6	1.9	2.8	0.8	0.6	0.0	1.1	0.0	2.4	3.0	1.6	2.8	2.2	1.6	1.8	4.8	6.3	ظلمبة
Others	1.0	0.8	0.0	1.9	1.4	0.0	2.0	1.2	1.5	0.0	1.2	0.0	1.7	2.6	0.8	1.0	0.5	1.2	1.9	0.0	0.7	0.0	1.3	أخري
Total	100	100	100	100	100	100	100	100	100	100	100	100	100	100	100	100	100	100	100	100	100	100	100	الجملة
2- Connection of dwelling with public water network																								٢- اتصال المسكن بمرفق المياه
Tap inside dwelling	89.0	89.1	100.0	88.3	88.3	94.0	95.4	94.7	92.9	91.4	98.9	92.2	97.2	97.4	90.9	90.0	93.5	86.7	92.2	94.6	93.2	94.8	78.2	حنفية داخل المسكن
Tap inside building	6.7	7.6	0.0	8.6	6.1	2.0	2.2	3.8	3.5	7.8	0.0	0.0	0.0	0.0	5.1	5.5	4.3	9.2	3.8	3.7	3.4	2.9	11.9	حنفية داخل المبنى
No connection	4.4	3.3	0.0	3.2	5.6	4.0	2.4	1.6	3.6	0.8	1.1	7.8	2.8	2.6	3.9	4.6	2.2	4.1	3.9	1.7	3.4	2.4	9.9	لا يوجد اتصال بالمرفق
Total	100	100	100	100	100	100	100	100	100	100	100	100	100	100	100	100	100	100	100	100	100	100	100	الجملة
3- Connection of dwelling with Sewerage system																								٣- اتصال المسكن بمرفق الصرف الصحي
Public Network	55.2	64.2	100.0	82.8	50.8	66.1	72.4	56.5	51.5	73.1	79.5	67.1	82.5	76.9	64.7	60.6	67.1	53.3	60.1	66.8	66.7	64.3	21.7	شبكة عامة
Local Network	9.5	7.0	0.0	3.2	13.7	11.9	6.6	9.8	12.8	2.9	2.1	0.0	5.0	6.3	6.9	8.0	6.6	7.6	7.5	6.1	7.9	5.2	16.8	شبكة أهلية
Tranc	25.5	19.4	0.0	10.9	24.0	15.7	15.8	23.6	28.5	17.2	16.5	23.9	9.6	12.4	21.8	23.9	19.5	29.1	25.5	25.3	20.9	27.2	41.8	ترنشن
Biara	8.9	8.4	0.0	3.1	10.1	6.3	3.8	10.0	6.8	6.8	1.9	9.0	2.9	2.8	6.3	6.8	6.2	9.2	4.8	1.3	3.8	3.3	17.6	بيارة
Others	0.6	0.4	0.0	0.0	1.0	0.0	1.0	0.1	0.5	0.0	0.0	0.0	0.0	1.6	0.0	0.5	0.5	0.6	1.1	0.5	0.3	0.0	1.4	أخري
None	0.3	0.5	0.0	0.0	0.4	0.0	0.4	0.0	0.0	0.0	0.0	0.0	0.0	0.0	0.4	0.1	0.1	0.2	1.0	0.0	0.3	0.0	0.7	لا يوجد
Total	100	100	100	100	100	100	100	100	100	100	100	100	100	100	100	100	100	100	100	100	100	100	100	الجملة
4- Wall materials																								٤- المادة المصنوع منها جوانب المسكن
Brick & cement	91.9	91.5	100.0	94.6	93.2	98.0	96.2	93.1	93.4	91.6	97.0	100.0	98.7	100.0	96.0	93.7	94.7	90.8	94.4	99.5	96.8	88.4	84.5	الطوب والاسمنت
Concrete	0.4	0.5	0.0	0.0	0.6	0.0	0.5	0.9	0.5	1.6	1.2	0.0	0.0	0.0	0.0	0.0	0.7	0.4	0.0	0.0	0.1	1.4	0.3	خرسانة
Stones	2.5	1.8	0.0	3.2	0.8	0.0	1.3	2.1	2.3	1.6	0.9	0.0	0.0	0.0	2.1	2.0	2.0	2.4	0.7	0.5	1.5	10.2	5.7	الحجارة
Mud brick	4.9	5.8	0.0	2.2	5.1	2.0	1.5	3.8	3.8	5.2	0.9	0.0	1.3	0.0	2.0	4.1	2.3	5.9	5.0	0.0	1.5	0.0	9.0	الطوب اللبن
Others	0.3	0.4	0.0	0.0	0.3	0.0	0.4	0.2	0.0	0.0	0.0	0.0	0.0	0.0	0.0	0.2	0.3	0.5	0.0	0.0	0.1	0.0	0.4	أخري
Total	100	100	100	100	100	100	100	100	100	100	100	100	100	100	100	100	100	100	100	100	100	100	100	الجملة
5- Kitchen																								٥- المطبخ
Private	85.8	84.4	100.0	43.3	87.7	96.5	92.9	94.2	90.9	86.2	99.0	79.2	100.0	97.3	89.0	90.2	89.0	81.2	91.0	97.0	90.2	97.6	76.0	خاص
Shared	2.4	2.8	0.0	3.4	1.2	0.0	1.6	1.1	1.7	1.6	0.0	0.0	0.0	0.0	1.6	2.2	2.0	3.8	3.1	1.6	1.5	2.4	3.6	مشترك
None	11.8	12.8	0.0	53.3	11.1	3.5	5.5	4.6	7.5	12.2	1.0	20.8	0.0	2.7	9.4	7.6	8.9	14.9	5.9	1.4	8.3	0.0	20.4	لا يوجد
Total	100	100	100	100	100	100	100	100	100	100	100	100	100	100	100	100	100	100	100	100	100	100	100	الجملة
6- Waste disposal																								٦- التخلص من القمامة
Garbage collector	19.0	23.8	100.0	12.3	13.8	22.2	25.0	19.6	19.4	24.2	33.9	27.7	32.6	30.3	20.7	18.9	22.1	18.6	16.6	23.4	21.6	25.7	6.9	زبال
Cleaning company	11.0	10.7	0.0	11.1	12.2	19.1	14.9	13.4	14.1	9.6	8.8	0.0	13.3	11.5	14.1	11.3	9.7	9.8	15.4	9.1	14.7	15.9	7.4	شركة نظافة
Dumped in containers	19.5	22.2	0.0	56.1	21.7	18.4	25.8	18.9	18.8	34.4	33.7	47.1	24.0	33.8	24.9	23.4	25.7	20.4	22.6	28.3	24.6	12.2	3.1	وضعها في صناديق قمامة
Dumped into street	12.5	13.2	0.0	5.8	8.0	11.9	14.8	12.1	9.9	8.7	6.4	0.0	10.2	7.9	14.2	14.8	12.6	12.0	14.1	8.2	12.7	18.9	13.6	في الشارع
Food for animal	8.1	6.5	0.0	3.1	8.7	6.2	4.1	8.6	8.7	7.2	2.5	25.1	4.1	0.0	6.4	6.1	6.2	9.4	5.2	3.8	5.3	5.0	14.6	غذاء للحيوان
Burning	10.6	9.0	0.0	6.6	15.0	2.0	5.9	8.8	10.5	5.6	4.2	0.0	3.9	3.2	5.9	8.6	6.8	10.1	12.0	7.4	6.4	8.3	20.6	تحرق
Others	19.2	14.6	0.0	5.0	20.6	20.3	9.5	18.7	18.6	10.4	10.5	0.0	11.8	13.3	13.9	16.9	16.9	19.8	14.1	19.8	14.8	14.0	33.7	أخري
Total	100	100	100	100	100	100	100	100	100	100	100	100	100	100	100	100	100	100	100	100	100	100	100	الجملة
No. of H.H.	15057	3644	1	86	320	50	226	952	1242	131	163	13	78	83	258	943	1428	1154	101	126	1425	39	2594	عدد الأسر
No. of H.H. Members	65169	11659	4	354	1563	222	1004	4544	5954	588	724	58	349	361	1174	4429	6341	5463	488	603	6411	183	12693	عدد الأفراد

Table 3-25 : Percentage Distribution of Households by Housing Conditions, According to Main Economic Activity of H.H. Head - Urban Egypt

Characteristics of Housing Conditions	النشاط الاقتصادي الرئيسي لرب الأسرة																						خصائص الظروف السكنية	
	Main Economic Activity of H.H. Head																							
	Total	لا ينطبق N/A	ش U	ر T	ق S	ص R	ف Q	ع P	س O	ن N	م M	ل L	ك K	ي J	ط I	ح H	ز G	و F	هـ E	د D	ج C	ب B		أ A
1- Source of drinking water																								١- مصدر مياه الشرب
Public Network	99.1	99.6	100.0	100.0	99.5	100.0	99.6	99.4	98.4	100.0	100.0	100.0	98.4	100.0	98.2	98.5	99.3	98.3	100.0	100.0	99.5	100.0	96.1	شبكة عامة
Pump	0.5	0.2	0.0	0.0	0.5	0.0	0.0	0.0	0.6	0.0	0.0	0.0	1.6	0.0	0.4	1.1	0.3	1.2	0.0	0.0	0.1	0.0	3.9	طلمبة
Others	0.4	0.3	0.0	0.0	0.0	0.0	0.4	0.6	1.0	0.0	0.0	0.0	0.0	0.0	1.4	0.3	0.4	0.4	0.0	0.0	0.4	0.0	0.0	أخري
Total	100	100	100	100	100	100	100	100	100	100	100	100	100	100	100	100	100	100	100	100	100	100	100	الجملة
2- Connection of dwelling with public water network																								٢- اتصال المسكن بمرفق المياه
Tap inside dwelling	96.4	96.1	100.0	92.0	94.5	100.0	99.3	98.0	98.4	94.4	100.0	89.6	98.4	100.0	93.2	95.9	96.9	94.0	100.0	97.3	97.6	100.0	91.3	حنفية داخل المسكن
Tap inside building	2.5	3.2	0.0	6.7	2.9	0.0	0.7	2.0	0.8	5.6	0.0	0.0	0.0	0.0	4.3	2.2	2.1	4.5	0.0	2.7	1.3	0.0	3.4	حنفية داخل المبنى
No connection	1.1	0.7	0.0	1.3	2.7	0.0	0.0	0.0	0.8	0.0	0.0	10.4	1.6	0.0	2.5	1.9	1.1	1.5	0.0	0.0	1.1	0.0	5.3	لا يوجد اتصال بالمرفق
Total	100	100	100	100	100	100	100	100	100	100	100	100	100	100	100	100	100	100	100	100	100	100	100	الجملة
3- Connection of dwelling with Sewerage system																								٣- اتصال المسكن بمرفق الصرف الصحي
Public Network	91.5	93.2	100.0	98.7	91.2	86.8	94.8	91.2	90.4	93.7	97.8	89.6	95.0	90.5	89.2	90.9	91.9	90.3	89.4	94.2	93.6	91.4	66.2	شبكة عامة
Local Network	0.9	0.6	0.0	0.0	0.6	0.0	0.0	1.1	1.0	1.0	0.0	0.0	1.6	3.2	1.3	1.0	0.8	0.6	0.0	0.0	0.8	0.0	5.7	شبكة أهلية
Tranch	5.2	4.0	0.0	1.3	5.5	4.8	5.2	4.2	5.6	2.8	2.2	10.4	3.5	5.4	5.5	6.2	5.3	6.1	10.6	5.8	3.5	2.8	20.6	ترنشن
Biara	2.1	1.9	0.0	0.0	1.6	8.4	0.0	3.5	3.0	2.4	0.0	0.0	0.0	0.8	3.9	1.8	1.8	3.0	0.0	0.0	1.2	5.8	بيارة	
Others	0.1	0.1	0.0	0.0	0.0	0.0	0.0	0.0	0.0	0.0	0.0	0.0	0.0	0.0	0.0	0.1	0.1	0.0	0.0	0.0	0.2	0.0	1.2	أخري
None	0.2	0.3	0.0	0.0	1.1	0.0	0.0	0.0	0.0	0.0	0.0	0.0	0.0	0.0	0.0	0.0	0.1	0.0	0.0	0.0	0.6	0.0	0.6	لا يوجد
Total	100	100	100	100	100	100	100	100	100	100	100	100	100	100	100	100	100	100	100	100	100	100	100	الجملة
4- Wall materials																								٤- المادة المصنوع منها جدران المسكن
Brick & cement	97.4	96.9	100.0	97.3	98.6	100.0	97.8	97.1	98.2	98.6	98.4	100.0	100.0	100.0	97.7	97.8	96.9	95.9	98.6	100.0	98.6	94.0	95.6	الطوب والإسمنت
Concrete	0.6	0.6	0.0	0.0	0.7	0.0	0.8	1.1	1.1	1.4	1.6	0.0	0.0	0.0	0.0	0.0	1.1	0.6	0.0	0.0	0.1	2.5	0.2	خرسانة
Stones	0.7	0.8	0.0	1.3	0.0	0.0	0.0	0.4	0.2	0.0	0.0	0.0	0.0	0.0	1.7	0.7	1.1	0.4	1.4	0.0	0.5	3.5	1.6	الحجارة
Mud brick	1.0	1.2	0.0	1.4	0.7	0.0	1.4	0.9	0.3	0.0	0.0	0.0	0.0	0.0	0.5	1.5	0.6	2.6	0.0	0.0	0.8	0.0	2.1	الطوب اللبن
Others	0.3	0.5	0.0	0.0	0.0	0.0	0.0	0.5	0.1	0.0	0.0	0.0	0.0	0.0	0.0	0.0	0.3	0.5	0.0	0.0	0.0	0.0	0.4	أخري
Total	100	100	100	100	100	100	100	100	100	100	100	100	100	100	100	100	100	100	100	100	100	100	100	الجملة
5- Kitchen																								٥- المطبخ
Private	91.9	90.5	100.0	40.4	91.7	100.0	92.4	96.5	96.0	86.0	98.6	84.2	100.0	98.4	91.7	93.2	93.3	89.9	95.5	98.7	93.2	100.0	83.8	خاص
Shared	1.3	1.5	0.0	1.5	0.0	0.0	2.2	1.0	0.5	1.2	0.0	0.0	0.0	0.0	1.6	2.0	1.6	1.5	0.0	1.3	1.2	0.0	3.1	مشترك
None	6.8	8.1	0.0	58.2	8.3	0.0	5.3	2.6	3.5	12.7	1.4	15.8	0.0	1.6	6.7	4.8	5.1	8.6	4.5	0.0	5.6	0.0	13.2	لا يوجد
Total	100	100	100	100	100	100	100	100	100	100	100	100	100	100	100	100	100	100	100	100	100	100	100	الجملة
6- Waste disposal																								٦- التخلص من القمامة
Garbage collector	29.8	33.7	100.0	15.6	19.3	33.8	32.6	30.6	29.2	31.3	41.3	37.1	42.9	31.7	26.1	25.6	30.3	28.2	23.3	32.4	26.4	45.4	13.5	زبال
Cleaning company	10.0	10.3	0.0	7.2	10.7	14.6	9.1	10.5	12.9	6.6	9.2	0.0	12.4	12.1	14.4	9.4	8.6	9.1	12.6	5.0	10.3	9.8	5.7	شركة نظافة
Dumped in containers	38.7	36.6	0.0	71.3	49.6	32.9	39.6	36.8	38.8	47.3	39.2	62.9	30.7	43.6	38.5	39.6	40.4	40.6	42.4	44.6	41.2	21.5	20.2	وضعها في صناديق قمامة
Dumped into street	12.3	11.8	0.0	5.9	5.1	14.5	10.9	11.8	10.1	6.8	4.5	0.0	6.0	8.7	14.9	16.0	13.1	10.5	11.0	10.7	13.8	15.4	24.0	في الشارع
Food for annimal	2.1	1.8	0.0	0.0	2.6	0.0	1.4	2.7	2.8	2.5	3.4	0.0	4.0	0.0	0.5	1.6	1.5	2.0	5.1	2.7	1.8	0.0	8.1	غذاء للحيوان
Burnning	1.9	1.8	0.0	0.0	3.1	0.0	1.3	1.7	2.1	2.4	0.0	0.0	1.8	1.5	0.0	2.3	1.1	2.0	1.7	0.0	1.0	0.0	12.7	تحسرق
Others	5.2	4.0	0.0	0.0	9.5	4.1	5.1	5.8	4.0	3.0	2.4	0.0	2.1	2.3	5.6	5.4	5.0	7.6	3.8	4.5	5.5	7.9	15.8	أخري
Total	100	100	100	100	100	100	100	100	100	100	100	100	100	100	100	100	100	100	100	100	100	100	100	الجملة
No. of H.H.	6731	2009	1	68	113	26	142	404	522	87	121	10	55	60	153	496	813	509	51	75	774	22	221	عدد الأسر
No. of H.H. Members	26842	6120	4	267	495	112	600	1776	2313	373	508	45	232	244	668	2237	3436	2287	235	358	3350	101	1084	عدد الأفراد

Table 3-26 : Percentage Distribution of Households by Housing Conditions, According to Main Economic Activity of H.H. Head - Rural Egypt

Characteristics of Housing Conditions	Main Economic Activity of H.H. Head											النشاط الإقتصادي الرئيسي لرب الأسرة											خصائص الظروف السكنية	
	الإجمالي Total	لاينطبق	ش	ر	ق	ص	ف	ع	س	ن	م	ل	ك	ي	ط	ح	ز	و	هـ	د	جـ	ب		أ
		N/A	U	T	S	R	Q	P	O	N	M	L	K	J	I	H	G	F	E	D	C	B		A
1- Source of drinking water																								١- مصدر مياه الشرب
Public Network	93.7	94.5	0.0	91.1	93.4	91.8	88.3	95.1	93.8	97.6	93.2	100.0	94.3	90.6	94.6	93.1	95.9	94.3	91.6	95.9	95.3	89.0	92.0	شبكة عامة
Pump	4.7	4.0	0.0	0.0	4.4	8.2	7.0	3.3	4.4	2.4	2.2	0.0	0.0	0.0	5.4	5.1	3.4	3.9	4.5	4.1	3.7	11.0	6.6	طلمبة
Others	1.5	1.5	0.0	8.9	2.2	0.0	4.7	1.6	1.9	0.0	4.6	0.0	5.7	9.4	0.0	1.8	0.7	1.7	3.9	0.0	1.0	0.0	1.4	أخري
Total	100	100	0	100	100	100	100	100	100	100	100	100	100	100	100	100	100	100	100	100	100	100	100	الجملة
2- Connection of dwelling with public water network																								٢- اتصال المسكن بمرافق المياه
Tap inside dwelling	83.0	80.5	0.0	74.5	85.0	87.6	88.9	92.2	88.9	85.6	95.8	100.0	94.3	90.6	87.6	83.4	89.1	80.9	84.2	90.5	88.0	87.9	76.9	حنفية داخل المسكن
Tap inside building	10.0	13.0	0.0	15.4	7.9	4.2	4.8	5.1	5.5	12.1	0.0	0.0	0.0	0.0	6.4	9.1	7.3	12.9	7.8	5.3	5.9	6.7	12.7	حنفية داخل المبنى
No connection	7.0	6.5	0.0	10.1	7.1	8.2	6.3	2.7	5.6	2.4	4.2	0.0	5.7	9.4	6.0	7.6	3.7	6.1	8.0	4.3	6.1	5.4	10.3	لايوجد اتصال بالمرافق
Total	100	100	0	100	100	100	100	100	100	100	100	100	100	100	100	100	100	100	100	100	100	100	100	الجملة
3- Connection of dwelling with Sewerage system																								٣- اتصال المسكن بمرافق الصرف الصحي
Public Network	25.8	28.5	0.0	23.7	28.9	44.1	35.0	30.9	23.3	32.3	27.2	0.0	53.9	40.9	28.9	26.8	34.5	24.1	29.9	25.8	34.7	29.0	17.6	شبكة عامة
Local Network	16.5	14.9	0.0	14.9	20.7	24.5	17.5	16.1	21.4	6.6	7.9	0.0	12.8	14.6	14.9	15.9	14.3	13.1	15.2	15.3	16.3	12.1	17.8	شبكة أهلية
Tranch	41.9	38.5	0.0	46.6	34.1	27.3	33.6	37.9	45.1	45.7	57.4	64.2	23.8	30.7	45.4	43.6	38.2	47.3	40.9	54.5	41.6	59.0	43.8	ترنش
Biara	14.4	16.4	0.0	14.7	14.8	4.0	10.1	14.9	9.5	15.4	7.5	35.8	9.5	8.2	9.7	12.4	11.9	14.1	9.8	3.2	6.9	0.0	18.7	بيسارة
Others	1.0	0.8	0.0	0.0	1.5	0.0	2.6	0.2	0.8	0.0	0.0	0.0	0.0	5.7	0.0	1.0	1.0	1.1	2.2	1.2	0.5	0.0	1.4	أخري
None	0.5	0.8	0.0	0.0	0.0	0.0	1.2	0.0	0.0	0.0	0.0	0.0	0.0	0.0	1.0	0.2	0.2	0.3	2.1	0.0	0.0	0.0	0.7	لايوجد
Total	100	100	0	100	100	100	100	100	100	100	100	100	100	100	100	100	100	100	100	100	100	100	100	الجملة
4- Wall materials																								٤- المادة المصنوع منها جدران المسكن
Brick & cement	87.4	84.8	0.0	84.2	90.2	95.8	93.5	90.1	89.8	77.8	93.0	100.0	95.8	100.0	93.5	89.2	91.7	86.7	89.9	98.9	94.6	81.0	83.5	الطوب والاسمنت
Concrete	0.3	0.4	0.0	0.0	0.5	0.0	0.0	0.8	0.0	2.0	0.0	0.0	0.0	0.0	0.0	0.0	0.2	0.3	0.0	0.0	0.0	0.0	0.3	خرسانة
Stones	4.0	3.0	0.0	10.4	1.3	0.0	3.6	3.3	3.8	4.8	3.4	0.0	0.0	0.0	2.5	3.5	3.2	4.0	0.0	1.1	2.8	19.0	6.1	الحجارة
Mud brick	7.9	11.4	0.0	5.4	7.4	4.2	1.7	5.8	6.4	15.4	3.6	0.0	4.2	0.0	4.0	6.9	4.6	8.6	10.1	0.0	2.3	0.0	9.7	الطوب اللبن
Others	0.3	0.4	0.0	0.0	0.5	0.0	1.2	0.0	0.0	0.0	0.0	0.0	0.0	0.0	0.0	0.4	0.3	0.4	0.0	0.0	0.3	0.0	0.4	أخري
Total	100	100	0	100	100	100	100	100	100	100	100	100	100	100	100	100	100	100	100	100	100	100	100	الجملة
5- Kitchen																								٥- المطبخ
Private	80.9	76.9	0.0	54.3	85.5	92.8	93.6	92.6	87.2	86.5	100.0	64.2	100.0	94.2	85.1	86.8	83.3	74.4	86.4	94.4	86.5	94.4	75.3	خاص
Shared	3.3	4.5	0.0	10.4	1.8	0.0	0.7	1.3	2.5	2.3	0.0	0.0	0.0	0.0	1.7	2.5	2.7	5.6	6.2	2.1	1.9	5.6	3.6	مشترك
None	15.8	18.6	0.0	35.3	12.7	7.2	5.7	6.2	10.3	11.2	0.0	35.8	0.0	5.8	13.2	10.7	14.0	19.9	7.3	3.5	11.6	0.0	21.0	لايوجد
Total	100	100	0	100	100	100	100	100	100	100	100	100	100	100	100	100	100	100	100	100	100	100	100	الجملة
6- Waste disposal																								٦- التخلص من القمامة
Garbage collector	10.3	11.5	0.0	0.0	10.8	9.8	12.4	11.4	12.3	10.2	12.6	0.0	9.1	26.7	12.7	11.4	11.4	11.0	9.6	10.0	15.9	0.0	6.3	زبال
Cleaning company	11.9	11.3	0.0	25.2	13.0	23.9	24.6	15.6	15.0	15.4	7.8	0.0	15.2	10.0	13.6	13.3	11.2	10.3	18.2	15.2	19.9	23.9	7.6	شركة نظافة
Dumped in containers	4.0	4.4	0.0	0.0	6.5	3.1	2.8	5.6	4.3	8.9	17.9	0.0	8.7	7.8	5.0	5.3	6.3	4.4	2.1	3.8	4.7	0.0	1.5	وضعها في صناديق قمامة
Dumped into street	12.8	15.0	0.0	5.4	9.6	9.1	21.2	12.3	9.7	12.3	12.0	0.0	19.9	5.5	13.3	13.5	12.1	13.2	17.3	4.4	11.4	23.4	12.6	في الشارع
Food for annimal	13.0	12.3	0.0	14.8	12.0	12.7	8.7	12.9	13.0	16.3	0.0	100.0	4.4	0.0	15.0	11.1	12.2	15.3	5.3	5.3	9.5	11.6	15.2	غذاء للحيوان
Burrning	17.5	18.0	0.0	30.9	21.5	4.1	13.4	14.1	16.5	11.9	16.0	0.0	8.7	7.6	14.4	15.7	14.2	16.5	22.7	18.6	12.7	19.1	21.4	تحرق
Others	30.5	27.6	0.0	23.7	26.6	37.4	16.9	28.2	29.2	24.9	33.7	0.0	34.0	42.4	25.9	29.6	32.6	29.4	24.7	42.7	25.9	22.0	35.4	أخري
Total	100	100	0	100	100	100	100	100	100	100	100	100	100	100	100	100	100	100	100	100	100	100	100	الجملة
No. of H.H.	8326	1636	0	18	208	24	85	548	720	44	42	3	24	23	105	446	615	644	50	50	651	17	2373	عدد الأسر
No. of H.H. Members	38326	5540	0	87	1068	110	404	2768	3641	215	216	14	116	117	506	2192	2905	3176	253	245	3061	82	11609	عدد الأفراد

Table 3-27 : Percentage Distribution of Households by Housing Conditions, According to Main Economic Activity of H.H. Head and Sex - Total Egypt

أ- أرباب الأسر من الذكور																								
Characteristics of Housing Conditions		النشاط الاقتصادي الرئيسي لرب الأسرة											خصائص الظروف السكنية											
		Main Economic Activity of H.H. Head																						
		الإجمالي Total	لاينطبق N/A	ش U	ر T	ق S	ص R	ف Q	ع P	س O	ن N	م M	ل L	ك K	ى J	ط I	ح H	ز G	و F	هـ E	د D	ج C	ب B	أ A
1- Source of drinking water																								
Public Network	96.0	97.6	100.0	97.6	95.8	95.8	95.5	96.8	95.6	99.2	98.2	100.0	97.1	97.3	96.7	96.1	97.8	96.1	95.8	98.4	97.5	95.2	92.1	1- مصدر مياه الشرب
Pump	3.0	1.7	0.0	0.0	2.8	4.2	2.0	2.0	2.9	0.8	0.6	0.0	1.1	0.0	2.5	2.9	1.6	2.8	2.2	1.6	1.8	4.8	6.6	شبكة عامة
Others	1.1	0.7	0.0	2.4	1.4	0.0	2.5	1.2	1.6	0.0	1.2	0.0	1.7	2.7	0.8	1.0	0.6	1.2	1.9	0.0	0.7	0.0	1.3	ظلمبة
Total	100	100	100	100	100	100	100	100	100	100	100	100	100	100	100	100	100	100	100	100	100	100	100	الجملة
2- Connection of dwelling with public water network																								
Tap inside dwelling	89.4	92.3	100.0	88.1	88.5	93.7	95.5	94.0	92.7	91.4	98.9	92.2	97.1	97.3	90.8	90.1	94.2	86.7	92.2	94.6	93.2	94.8	77.6	2- اتصال المسكن بمرفق المياه
Tap inside building	6.2	5.4	0.0	9.2	6.2	2.1	2.2	4.2	3.6	7.8	0.0	0.0	0.0	0.0	5.2	5.5	3.7	9.2	3.9	3.7	3.4	2.9	12.1	حنفية داخل المسكن
No connection	4.5	2.4	0.0	2.7	5.3	4.2	2.3	1.8	3.7	0.8	1.1	7.8	2.9	2.7	4.0	4.5	2.1	4.1	4.0	1.7	3.4	2.4	10.3	حنفية داخل المبنى
Total	100	100	100	100	100	100	100	100	100	100	100	100	100	100	100	100	100	100	100	100	100	100	100	الجملة
3- Connection of dwelling with Sewerage system																								
Public Network	55.0	71.6	100.0	79.8	50.6	64.5	68.6	54.6	49.9	72.9	79.7	67.1	82.4	76.2	64.7	60.7	68.1	53.3	59.7	66.8	67.1	64.3	21.6	3- اتصال المسكن بمرفق الصرف الصحي
Local Network	9.8	6.2	0.0	4.0	13.8	12.4	7.6	9.9	13.3	2.9	2.1	0.0	5.0	6.5	7.0	8.0	6.2	7.6	7.5	6.1	8.0	5.2	17.1	شبكة عامة
Tranch	25.9	15.8	0.0	12.4	24.3	16.4	18.6	24.4	29.2	17.3	16.2	23.9	9.7	12.7	21.5	23.8	19.1	29.1	25.8	25.3	20.6	27.2	42.2	شبكة أهلية
Biara	8.5	5.9	0.0	3.9	10.3	6.6	4.1	11.0	7.0	6.8	2.0	9.0	2.9	2.9	6.4	6.9	6.1	9.2	4.9	1.3	3.6	3.3	17.0	ترنش
Others	0.6	0.3	0.0	0.0	0.7	0.0	1.2	0.1	0.5	0.0	0.0	0.0	0.0	1.6	0.0	0.5	0.4	0.6	1.1	0.5	0.4	0.0	1.5	بيبارة
None	0.3	0.3	0.0	0.0	0.4	0.0	0.0	0.0	0.0	0.0	0.0	0.0	0.0	0.0	0.4	0.1	0.1	0.2	1.0	0.0	0.3	0.0	0.7	أخري
Total	100	100	100	100	100	100	100	100	100	100	100	100	100	100	100	100	100	100	100	100	100	100	100	الجملة
4- Wall materials																								
Brick & cement	92.4	93.2	100.0	95.9	93.4	97.9	96.4	92.8	93.1	91.5	96.9	100.0	98.7	100.0	95.9	93.7	95.3	90.8	94.3	99.5	97.0	88.4	84.7	4- المادة المصنوع منها حوائط المسكن
Concrete	0.4	0.6	0.0	0.0	0.6	0.0	0.6	0.9	0.5	1.6	1.2	0.0	0.0	0.0	0.0	0.0	0.7	0.4	0.0	0.0	0.1	1.4	0.4	الطوب والاسمنت
Stones	2.5	1.1	0.0	2.8	0.9	0.0	1.7	2.2	2.3	1.6	0.9	0.0	0.0	0.0	2.1	2.0	1.9	2.4	0.7	0.5	1.5	10.2	5.8	خرسانة
Mud brick	4.4	4.7	0.0	1.3	5.1	2.1	1.4	3.9	4.0	5.2	1.0	0.0	1.3	0.0	2.0	4.1	1.7	5.9	5.0	0.0	1.3	0.0	8.7	الحجارة
Others	0.3	0.4	0.0	0.0	0.0	0.0	0.0	0.2	0.0	0.0	0.0	0.0	0.0	0.0	0.0	0.2	0.3	0.5	0.0	0.0	0.1	0.0	0.4	الطوب اللبن
Total	100	100	100	100	100	100	100	100	100	100	100	100	100	100	100	100	100	100	100	100	100	100	100	الجملة
5- Kitchen																								
Private	86.8	88.4	100.0	37.0	87.9	96.3	93.6	94.1	90.6	86.1	99.0	79.2	100.0	97.2	88.8	90.2	90.0	81.2	91.0	97.0	90.4	97.6	76.1	5- المطبخ
Shared	2.3	1.7	0.0	4.2	1.2	0.0	2.0	1.2	1.7	1.6	0.0	0.0	0.0	0.0	1.7	2.2	2.0	3.8	3.1	1.6	1.5	2.4	3.7	خاص
None	11.0	9.9	0.0	58.8	10.9	3.7	4.4	4.7	7.6	12.3	1.0	20.8	0.0	2.8	9.5	7.6	8.0	14.9	6.0	1.4	8.2	0.0	20.1	مشترك
Total	100	100	100	100	100	100	100	100	100	100	100	100	100	100	100	100	100	100	100	100	100	100	100	الجملة
6- Waste disposal																								
Garbage collector	19.1	28.9	100.0	13.7	13.9	21.2	23.4	19.1	18.8	24.4	33.6	27.7	32.9	28.9	20.7	18.9	22.7	18.6	16.7	23.4	21.9	25.7	6.7	6- التخلص من القمامة
Cleaning company	11.2	11.9	0.0	10.4	11.9	17.4	16.6	13.3	14.2	9.7	9.1	0.0	13.4	11.9	13.7	11.3	8.9	9.8	14.5	9.1	14.9	15.9	7.2	زبال
Dumped in containers	19.5	24.4	0.0	55.3	21.9	19.3	22.5	18.3	17.9	33.9	33.9	47.1	23.5	34.8	25.2	23.4	26.5	20.4	22.8	28.3	24.3	12.2	3.2	شركة نظافة
Dumped into street	12.3	11.7	0.0	5.1	7.8	12.4	17.1	12.1	9.9	8.7	5.7	0.0	10.3	8.1	13.9	14.8	12.8	12.0	14.3	8.2	12.7	18.9	13.8	وضعها في صناديق قمامة
Food for animal	8.1	5.1	0.0	3.9	8.8	6.5	3.6	8.5	9.1	7.2	2.6	25.1	4.1	0.0	6.5	6.1	5.7	9.4	5.3	3.8	5.2	5.0	14.9	في الشارع
Burrning	10.6	7.0	0.0	6.8	15.2	2.1	6.1	9.5	10.9	5.6	4.3	0.0	3.9	3.3	5.9	8.7	6.9	10.1	12.1	7.4	6.3	8.3	20.9	غذاء للحيوان
Others	19.2	11.1	0.0	4.8	20.4	21.2	10.7	19.2	19.2	10.5	10.8	0.0	11.9	13.1	14.1	16.8	16.4	19.8	14.2	19.8	14.7	14.0	33.4	تحرق
Total	100	100	100	100	100	100	100	100	100	100	100	100	100	100	100	100	100	100	100	100	100	100	100	الجملة
No. of H.H.	12370	1655	1	69	317	48	183	838	1178	130	158	13	78	81	254	942	1309	1154	100	126	1393	39	2306	عدد الأسر
No. of H.H. Members	57025	5929	4	289	1556	217	862	4172	5777	582	703	58	348	356	1160	4421	5965	5463	487	603	6283	183	11608	عدد الأفراد

(تابع) جدول ٣-٢٧ : التوزيع النسبي لأسر العينة طبقا لخصائص الظروف السكنية ، وفقا للنشاط الإقتصادي الرئيسي لرب الأسرة والنوع - جملة الجمهورية

(Cont.) Table 3-27 : Percentage Distribution of Households by Housing Conditions, According to Main Economic Activity of H.H. Head and Sex - Total Egypt

ب - أرباب الأسر من الإناث																								
b - Female H.H Head	Characteristics of Housing Conditions	النشاط الاقتصادي الرئيسي لرب الأسرة																						خصائص الظروف السكنية
		Main Economic Activity of H.H. Head																						
		الإجمالي Total	لا ينطبق N/A	ش U	ر T	ق S	ص R	ف Q	ع P	س O	ن N	م M	ل L	ك K	ى J	ط I	ح H	ز G	و F	هـ E	د D	جـ C	ب B	
1- Source of drinking water																								
Public Network	96.8	97.0	0.0	100.0	68.5	100.0	95.0	97.8	98.6	100.0	100.0	0.0	100.0	100.0	100.0	0.0	98.4	0.0	100.0	0.0	100.0	0.0	94.5	1- مصدر مياه الشرب
Pump	2.3	2.0	0.0	0.0	31.5	0.0	5.0	1.1	1.4	0.0	0.0	0.0	0.0	0.0	0.0	100.0	1.6	0.0	0.0	0.0	0.0	0.0	4.5	شبكة عامة
Others	0.9	1.0	0.0	0.0	0.0	0.0	0.0	1.1	0.0	0.0	0.0	0.0	0.0	0.0	0.0	0.0	0.0	0.0	0.0	0.0	0.0	0.0	1.0	طلمبة
Total	100	100	0	100	100	100	100	100	100	100	100	0	100	100	100	100	100	0	100	0	100	0	100	الجملة
2- Connection of dwelling with public water network																								
Tap inside dwelling	87.0	86.4	0.0	89.1	68.5	100.0	95.2	99.2	96.4	100.0	100.0	0.0	100.0	100.0	100.0	0.0	86.3	0.0	100.0	0.0	91.7	0.0	82.8	2- اتصال المسكن بمرق المياه
Tap inside building	8.9	9.5	0.0	5.8	0.0	0.0	2.2	0.8	2.2	0.0	0.0	0.0	0.0	0.0	0.0	0.0	10.4	0.0	0.0	0.0	5.6	0.0	10.8	حنفية داخل المسكن
No connection	4.1	4.1	0.0	5.1	31.5	0.0	2.7	0.0	1.4	0.0	0.0	0.0	0.0	0.0	0.0	100.0	3.3	0.0	0.0	0.0	2.7	0.0	6.4	حنفية داخل المبنى
Total	100	100	0	100	100	100	100	100	100	100	100	0	100	100	100	100	100	0	100	0	100	0	100	لا يوجد اتصال بالمرق
3- Connection of dwelling with Sewerage system																								
Public Network	56.0	58.1	0.0	94.9	68.5	100.0	88.9	70.4	80.3	100.0	73.5	0.0	100.0	100.0	62.5	0.0	56.8	0.0	100.0	0.0	51.3	0.0	22.6	3- اتصال المسكن بمرق الصرف الصحي
Local Network	8.3	7.7	0.0	0.0	0.0	0.0	2.3	8.5	3.1	0.0	0.0	0.0	0.0	0.0	0.0	0.0	10.6	0.0	0.0	0.0	2.9	0.0	14.6	شبكة عامة
Tranch	23.6	22.5	0.0	5.1	0.0	0.0	4.1	17.9	15.0	0.0	26.5	0.0	0.0	0.0	37.5	100.0	23.4	0.0	0.0	0.0	33.6	0.0	38.9	شبكة أهلية
Biara	10.8	10.5	0.0	0.0	0.0	0.0	2.3	3.2	1.5	0.0	0.0	0.0	0.0	0.0	0.0	0.0	6.7	0.0	0.0	0.0	12.3	0.0	22.4	ترنش
Others	0.5	0.5	0.0	0.0	31.5	0.0	0.0	0.0	0.0	0.0	0.0	0.0	0.0	0.0	0.0	0.0	1.7	0.0	0.0	0.0	0.0	0.0	0.3	بيارة
None	0.7	0.7	0.0	0.0	0.0	0.0	2.4	0.0	0.0	0.0	0.0	0.0	0.0	0.0	0.0	0.0	0.8	0.0	0.0	0.0	0.0	0.0	1.1	أخري
Total	100	100	0	100	100	100	100	100	100	100	100	0	100	100	100	100	100	0	100	0	100	0	100	لا يوجد
4- Wall materials																								
Brick & cement	89.7	90.0	0.0	89.1	68.5	100.0	95.5	95.4	98.3	100.0	100.0	0.0	100.0	100.0	100.0	100.0	87.9	0.0	100.0	0.0	89.5	0.0	82.9	4- المادة المصنوع منها جوط المسكن
Concrete	0.4	0.4	0.0	0.0	0.0	0.0	0.0	0.9	0.0	0.0	0.0	0.0	0.0	0.0	0.0	0.0	0.0	0.0	0.0	0.0	0.0	0.0	0.0	خرسانة
Stones	2.6	2.4	0.0	5.1	0.0	0.0	0.0	0.9	1.7	0.0	0.0	0.0	0.0	0.0	0.0	0.0	3.3	0.0	0.0	0.0	3.3	0.0	5.4	الحجارة
Mud brick	6.9	6.7	0.0	5.8	0.0	0.0	2.2	2.9	0.0	0.0	0.0	0.0	0.0	0.0	0.0	0.0	8.8	0.0	0.0	0.0	7.2	0.0	11.4	الطوب اللبن
Others	0.5	0.5	0.0	0.0	31.5	0.0	2.4	0.0	0.0	0.0	0.0	0.0	0.0	0.0	0.0	0.0	0.0	0.0	0.0	0.0	0.0	0.0	0.3	أخري
Total	100	100	0	100	100	100	100	100	100	100	100	0	100	100	100	100	100	0	100	0	100	0	100	الجملة
5- Kitchen																								
Private	81.4	81.0	0.0	68.6	68.5	100.0	89.8	95.2	95.6	100.0	100.0	0.0	100.0	100.0	100.0	100.0	78.0	0.0	100.0	0.0	81.6	0.0	75.3	5- المطبخ
Shared	3.2	3.8	0.0	0.0	0.0	0.0	0.0	0.5	0.0	0.0	0.0	0.0	0.0	0.0	0.0	0.0	2.8	0.0	0.0	0.0	3.0	0.0	2.4	خاص
None	15.4	15.2	0.0	31.4	31.5	0.0	10.2	4.4	4.4	0.0	0.0	0.0	0.0	0.0	0.0	0.0	19.2	0.0	0.0	0.0	15.4	0.0	22.2	مشترك
Total	100	100	0	100	100	100	100	100	100	100	100	0	100	100	100	100	100	0	100	0	100	0	100	لا يوجد
6- Waste disposal																								
Garbage collector	18.6	19.5	0.0	6.6	0.0	43.4	31.8	22.8	31.1	0.0	42.1	0.0	0.0	80.1	22.0	0.0	15.7	0.0	0.0	0.0	11.1	0.0	8.2	6- التخلص من القمامة
Cleaning company	10.4	9.7	0.0	13.8	33.7	56.6	7.5	14.6	12.1	0.0	0.0	0.0	0.0	0.0	40.5	0.0	18.3	0.0	100.0	0.0	5.6	0.0	9.8	زبال
Dumped in containers	19.4	20.3	0.0	59.5	0.0	0.0	40.1	22.9	34.9	100.0	26.5	0.0	100.0	0.0	0.0	0.0	16.8	0.0	0.0	0.0	36.2	0.0	2.7	شركة نظافة
Dumped into street	13.6	14.5	0.0	8.4	31.5	0.0	5.0	11.5	9.5	0.0	31.5	0.0	0.0	0.0	37.5	0.0	10.5	0.0	0.0	0.0	13.6	0.0	11.8	وضعها في صناديق قمامة
Food for animal	8.1	7.7	0.0	0.0	0.0	0.0	6.4	9.0	2.3	0.0	0.0	0.0	0.0	0.0	0.0	0.0	11.4	0.0	0.0	0.0	9.2	0.0	12.1	في الشارع
Burnning	10.6	10.7	0.0	5.8	0.0	0.0	4.7	4.0	3.2	0.0	0.0	0.0	0.0	0.0	0.0	0.0	5.3	0.0	0.0	0.0	7.1	0.0	18.7	غذاء للحيوان
Others	19.1	17.5	0.0	5.9	34.8	0.0	4.6	15.2	6.9	0.0	0.0	0.0	0.0	0.0	19.9	0.0	22.1	0.0	0.0	0.0	17.3	0.0	36.6	تحرق
Total	100	100	0	100	100	100	100	100	100	100	100	0	100	100	100	100	100	0	100	0	100	0	100	أخري
No. of H.H.	2687	1989	0	17	3	2	43	114	64	1	5	0	1	2	4	1	119	0	1	0	33	0	288	الجملة
No. of H.H. Members	8144	5731	0	65	7	6	142	372	177	5	20	0	1	5	14	8	376	0	1	0	128	0	1086	عدد الأسر
عدد الأفراد																								

Table 3-28 : Percentage Distribution of Households by Housing Conditions, According to Main Sector of H.H. Head - Total Egypt

Characteristics of Housing Conditions	القطاع الرئيسي لرب الأسرة											خصائص الظروف السكنية
	الإجمالي Total	أفراد لا ينطبق عليهم بيان القطاع N / A	خارج المنشآت Outside Establishments	أخرى Others	جمعيات أهلية N.G.Os	تعاوني Co-Operative	مشترك Joint	خاص عادي Private	خاص استثماري Private Investment	عام/أعمال عام Public/ Public Business	حكومي Governmental	
1- Source of drinking water												١- مصدر مياه الشرب
Public Network	96.1	97.3	94.0	54.5	89.9	100.0	100.0	97.5	97.3	97.1	96.0	شبكة عامة
Pump	2.8	1.9	4.8	0.0	10.1	0.0	0.0	1.8	1.7	2.3	2.6	طلبية
Others	1.0	0.8	1.2	45.5	0.0	0.0	0.0	0.7	0.9	0.5	1.4	أخرى
Total	100	100	100	100	100	100	100	100	100	100	100	الجملة
2- Connection of dwelling with public water network												٢- اتصال المسكن بمرفق المياه
Tap inside dwelling	89.0	89.1	81.3	83.1	94.9	65.4	100.0	93.4	95.5	94.8	93.1	حنفية داخل المسكن
Tap inside building	6.7	7.6	10.9	0.0	0.0	34.6	0.0	3.7	1.9	2.9	3.8	حنفية داخل المبنى
No connection	4.4	3.3	7.8	16.9	5.1	0.0	0.0	2.8	2.5	2.4	3.1	لا يوجد اتصال بالمرفق
Total	100	100	100	100	100	100	100	100	100	100	100	الجملة
3- Connection of dwelling with Sewerage system												٣- اتصال المسكن بمرفق الصرف الصحي
Public Network	55.2	64.2	34.4	39.7	65.9	57.2	84.3	69.6	66.0	65.1	54.7	شبكة عامة
Local Network	9.5	7.0	13.2	28.7	9.9	20.2	0.0	6.4	9.9	8.3	10.9	شبكة أهلية
Tranch	25.5	19.4	36.5	31.6	19.3	22.6	15.7	18.9	20.7	21.8	25.6	ترنش
Biara	8.9	8.4	14.1	0.0	0.0	0.0	0.0	4.9	2.8	4.3	8.4	بيارة
Others	0.6	0.4	1.2	0.0	0.0	0.0	0.0	0.2	0.5	0.3	0.4	أخرى
None	0.3	0.5	0.6	0.0	4.9	0.0	0.0	0.1	0.0	0.2	0.0	لا يوجد
Total	100	100	100	100	100	100	100	100	100	100	100	الجملة
4- Wall materials												٤- المادة المصنوع منها جدران المسكن
Brick & cement	91.9	91.5	86.9	100.0	95.1	77.4	100.0	96.0	96.6	96.6	93.7	الطوب والاسمنت
Concrete	0.4	0.5	0.3	0.0	0.0	0.0	0.0	0.5	0.2	0.0	0.6	خرسانة
Stones	2.5	1.8	4.6	0.0	0.0	11.0	0.0	1.5	1.0	1.8	2.0	الحجارة
Mud brick	4.9	5.8	7.9	0.0	0.0	11.6	0.0	1.9	1.8	1.6	3.7	الطوب اللبن
Others	0.3	0.4	0.4	0.0	4.9	0.0	0.0	0.2	0.5	0.0	0.0	أخرى
Total	100	100	100	100	100	100	100	100	100	100	100	الجملة
5- Kitchen												٥- المطبخ
Private	85.8	84.4	77.0	100.0	87.9	77.0	100.0	90.6	95.3	93.9	92.2	خاص
Shared	2.4	2.8	3.5	0.0	0.0	0.0	0.0	1.8	0.4	1.7	1.5	مشترك
None	11.8	12.8	19.5	0.0	12.1	23.0	0.0	7.5	4.3	4.4	6.3	لا يوجد
Total	100	100	100	100	100	100	100	100	100	100	100	الجملة
6- Waste disposal												٦- التخلص من القمامة
Garbage collector	19.0	23.8	10.5	23.7	14.9	0.0	41.0	23.8	21.7	22.5	19.2	زبال
Cleaning company	11.0	10.7	8.2	0.0	5.0	0.0	0.0	11.6	16.5	13.7	13.8	شركة نظافة
Dumped in containers	19.5	22.2	9.9	0.0	41.1	37.3	33.7	27.2	26.0	24.5	19.7	وضعها في صناديق قمامة
Dumped into street	12.5	13.2	13.6	30.8	9.6	0.0	0.0	12.3	10.3	10.6	11.0	في الشارع
Food for animal	8.1	6.5	12.1	16.9	4.1	11.5	6.1	5.4	6.8	6.0	8.0	غذاء للحيوان
Burning	10.6	9.0	16.4	28.7	10.0	11.6	9.6	6.2	5.0	7.1	10.2	تحرق
Others	19.2	14.6	29.2	0.0	15.3	39.7	9.6	13.5	13.8	15.6	18.0	أخرى
Total	100	100	100	100	100	100	100	100	100	100	100	الجملة
No. of H.H.	15057	3644	4287	4	20	9	12	3238	479	526	2837	عدد الأسر
No. of H.H. Members	65169	11659	20708	18	79	34	53	14437	2059	2498	13624	عدد الأفراد

Table 3-29 : Percentage Distribution of Households by Housing Conditions, According to Main Sector of H.H. Head - Urban Egypt

Characteristics of Housing Conditions	القطاع الرئيسي لرب الأسرة											خصائص الظروف السكنية
	الإجمالي Total	أفراد لا ينطبق عليهم بيان القطاع N / A	خارج المنشآت Outside Establishments	أخرى Others	جمعيات أهلية N.G.Os	تعاوني Co-Operative	مشارك Joint	خاص عادي Private	خاص استثماري Private Investment	عام/أعمال عام Public/ Public Business	حكومي Governmental	
1- Source of drinking water												١- مصدر مياه الشرب
Public Network	99.1	99.6	97.9	100.0	100.0	100.0	100.0	99.4	98.8	99.4	98.9	شبكة عامة
Pump	0.5	0.2	1.9	0.0	0.0	0.0	0.0	0.2	0.0	0.6	0.4	طلمبة
Others	0.4	0.3	0.2	0.0	0.0	0.0	0.0	0.4	1.2	0.0	0.7	أخرى
Total	100	100	100	100	100	100	100	100	100	100	100	الجملة
2- Connection of dwelling with public water network												٢- اتصال المسكن بمرافق المياه
Tap inside dwelling	96.4	96.1	92.3	100.0	100.0	51.0	100.0	97.1	99.3	98.0	98.3	حنفية داخل المسكن
Tap inside building	2.5	3.2	4.5	0.0	0.0	49.0	0.0	2.0	0.0	1.4	1.1	حنفية داخل المبنى
No connection	1.1	0.7	3.2	0.0	0.0	0.0	0.0	0.9	0.7	0.6	0.6	لا يوجد اتصال بالمرافق
Total	100	100	100	100	100	100	100	100	100	100	100	الجملة
3- Connection of dwelling with Sewerage system												٣- اتصال المسكن بمرافق الصرف الصحي
Public Network	91.5	93.2	83.8	73.0	94.0	100.0	93.3	92.8	96.9	93.6	90.9	شبكة عامة
Local Network	0.9	0.6	1.5	0.0	0.0	0.0	0.0	0.9	0.7	0.8	1.0	شبكة أهلية
Tranch	5.2	4.0	10.3	27.0	6.0	0.0	6.7	4.6	1.7	4.1	5.1	ترنشن
Biara	2.1	1.9	3.4	0.0	0.0	0.0	0.0	1.6	0.4	1.5	2.8	بيارة
Others	0.1	0.1	0.4	0.0	0.0	0.0	0.0	0.1	0.4	0.0	0.0	أخرى
None	0.2	0.3	0.6	0.0	0.0	0.0	0.0	0.1	0.0	0.0	0.1	لا يوجد
Total	100	100	100	100	100	100	100	100	100	100	100	الجملة
4- Wall materials												٤- المادة المصنوع منها جدران المسكن
Brick & cement	97.4	96.9	95.7	100.0	100.0	100.0	100.0	97.8	99.1	99.2	98.0	الطوب والإسمنت
Concrete	0.6	0.6	0.1	0.0	0.0	0.0	0.0	0.9	0.0	0.0	1.0	خرسانة
Stones	0.7	0.8	1.2	0.0	0.0	0.0	0.0	0.6	0.4	0.8	0.3	الحجارة
Mud brick	1.0	1.2	2.7	0.0	0.0	0.0	0.0	0.6	0.0	0.0	0.7	الطوب اللين
Others	0.3	0.5	0.4	0.0	0.0	0.0	0.0	0.1	0.5	0.0	0.1	أخرى
Total	100	100	100	100	100	100	100	100	100	100	100	الجملة
5- Kitchen												٥- المطبخ
Private	91.9	90.5	84.1	100.0	89.3	51.0	100.0	93.1	97.5	97.5	96.0	خاص
Shared	1.3	1.5	2.5	0.0	0.0	0.0	0.0	1.4	0.0	0.3	0.8	مشارك
None	6.8	8.1	13.4	0.0	10.7	49.0	0.0	5.5	2.5	2.1	3.2	لا يوجد
Total	100	100	100	100	100	100	100	100	100	100	100	الجملة
6- Waste disposal												٦- التخلص من القمامة
Garbage collector	29.8	33.7	21.1	43.4	13.6	0.0	45.4	30.3	32.3	28.6	29.1	زبال
Cleaning company	10.0	10.3	6.9	0.0	0.0	0.0	0.0	9.7	10.7	11.9	11.9	شركة نظافة
Dumped in containers	38.7	36.6	36.2	0.0	61.4	79.3	37.3	40.8	44.0	41.5	38.9	وضعها في صناديق قمامة
Dumped into street	12.3	11.8	16.9	56.6	14.4	0.0	0.0	12.1	7.5	11.1	10.8	في الشارع
Food for annimal	2.1	1.8	3.5	0.0	0.0	0.0	6.7	1.5	2.5	0.7	2.8	غذاء للحيوان
Burning	1.9	1.8	4.9	0.0	0.0	0.0	0.0	0.8	0.4	2.5	1.9	تحرق
Others	5.2	4.0	10.4	0.0	10.5	20.7	10.6	4.7	2.6	3.7	4.7	أخرى
Total	100	100	100	100	100	100	100	100	100	100	100	الجملة
No. of H.H.	6731	2009	975	2	14	4	11	1954	255	287	1219	عدد الأسر
No. of H.H. Members	26842	6120	4467	9	51	12	46	8389	1040	1306	5404	عدد الأفراد

Table 3-30 : Percentage Distribution of Households by Housing Conditions, According to Main Sector of H.H. Head - Rural Egypt

Characteristics of Housing Conditions	القطاع الرئيسي لرب الأسرة											خصائص الظروف السكنية
	الإجمالي Total	أفراد لا ينطبق عليهم بيان القطاع N / A	خارج المنشآت Outside Establishments	أخرى Others	جمعيات أهلية N.G.Os	تعاوني Co-Operative	مشترك Joint	خاص عادي Private	خاص استثماري Private Investment	عام/ أعمال عام Public/ Public Business	حكومي Governmental	
1- Source of drinking water												١- مصدر مياه الشرب
Public Network	93.7	94.5	92.9	0.0	69.6	100.0	100.0	94.6	95.7	94.4	93.8	شبكة عامة
Pump	4.7	4.0	5.6	0.0	30.4	0.0	0.0	4.2	3.7	4.4	4.3	طلمبة
Others	1.5	1.5	1.5	100.0	0.0	0.0	0.0	1.2	0.6	1.2	1.9	أخرى
Total	100	100	100	100	100	100	100	100	100	100	100	الجملة
2- Connection of dwelling with public water network												٢- اتصال المسكن بمرافق المياه
Tap inside dwelling	83.0	80.5	78.1	62.9	84.5	78.2	100.0	87.9	91.2	90.8	89.2	حنفية داخل المسكن
Tap inside building	10.0	13.0	12.8	0.0	0.0	21.8	0.0	6.4	4.2	4.7	5.8	حنفية داخل المبنى
No connection	7.0	6.5	9.1	37.1	15.5	0.0	0.0	5.7	4.7	4.5	5.1	لا يوجد اتصال بالمرافق
Total	100	100	100	100	100	100	100	100	100	100	100	الجملة
3- Connection of dwelling with Sewerage system												٣- اتصال المسكن بمرافق الصرف الصحي
Public Network	25.8	28.5	19.9	0.0	9.4	19.2	0.0	34.2	30.8	30.7	27.3	شبكة عامة
Local Network	16.5	14.9	16.6	62.9	29.8	38.1	0.0	14.7	20.5	17.4	18.3	شبكة أهلية
Tranch	41.9	38.5	44.2	37.1	45.9	42.6	100.0	40.6	42.4	43.2	41.1	ترنشن
Biara	14.4	16.4	17.3	0.0	0.0	0.0	0.0	9.9	5.6	7.7	12.5	بيارة
Others	1.0	0.8	1.4	0.0	0.0	0.0	0.0	0.5	0.6	0.6	0.7	أخرى
None	0.5	0.8	0.6	0.0	14.9	0.0	0.0	0.1	0.0	0.4	0.0	لا يوجد
Total	100	100	100	100	100	100	100	100	100	100	100	الجملة
4- Wall materials												٤- المادة المصنوع منها جدران المسكن
Brick & cement	87.4	84.8	84.3	100.0	85.1	57.4	100.0	93.1	93.6	93.5	90.4	الطوب والإسمنت
Concrete	0.3	0.4	0.3	0.0	0.0	0.0	0.0	0.0	0.4	0.0	0.3	خرسانة
Stones	4.0	3.0	5.6	0.0	0.0	20.8	0.0	2.8	1.7	2.9	3.4	الحجارة
Mud brick	7.9	11.4	9.4	0.0	0.0	21.8	0.0	3.9	3.8	3.6	5.9	الطوب اللين
Others	0.3	0.4	0.5	0.0	14.9	0.0	0.0	0.2	0.5	0.0	0.0	أخرى
Total	100	100	100	100	100	100	100	100	100	100	100	الجملة
5- Kitchen												٥- المطبخ
Private	80.9	76.9	74.9	100.0	85.1	100.0	100.0	86.9	92.8	89.6	89.4	خاص
Shared	3.3	4.5	3.8	0.0	0.0	0.0	0.0	2.6	0.8	3.3	2.0	مشترك
None	15.8	18.6	21.2	0.0	14.9	0.0	0.0	10.5	6.4	7.1	8.7	لا يوجد
Total	100	100	100	100	100	100	100	100	100	100	100	الجملة
6- Waste disposal												٦- التخلص من القمامة
Garbage collector	10.3	11.5	7.4	0.0	17.5	0.0	0.0	13.8	9.6	15.2	11.8	زبال
Cleaning company	11.9	11.3	8.6	0.0	15.1	0.0	0.0	14.5	23.0	15.8	15.3	شركة نظافة
Dumped in containers	4.0	4.4	2.1	0.0	0.0	0.0	0.0	6.4	5.4	4.0	5.3	وضعها في صناديق قمامة
Dumped into street	12.8	15.0	12.7	0.0	0.0	0.0	0.0	12.6	13.4	10.0	11.2	في الشارع
Food for annimal	13.0	12.3	14.7	37.1	12.3	21.6	0.0	11.2	11.7	12.4	12.0	غذاء للحيوان
Burning	17.5	18.0	19.8	62.9	30.3	21.8	100.0	14.5	10.3	12.6	16.4	تحرق
Others	30.5	27.6	34.8	0.0	24.9	56.6	0.0	27.0	26.5	30.0	28.0	أخرى
Total	100	100	100	100	100	100	100	100	100	100	100	الجملة
No. of H.H.	8326	1636	3312	2	7	5	1	1284	223	239	1618	عدد الأسر
No. of H.H. Members	38326	5540	16241	9	28	22	7	6049	1019	1192	8219	عدد الأفراد

Table 3-31 : Percentage Distribution of Households by Housing Conditions, According to Main Sector of H.H. Head and Sex - Total Egypt

أ- أرباب الأسر من الذكور												
a - Male H.H. Head												
Characteristics of Housing Conditions	القطاع الرئيسي لرب الأسرة											خصائص الظروف السكنية
	الإجمالي	أفراد لا ينطبق عليهم بيان القطاع N / A	خارج المنشآت Outside Establishments	أخري Others	جمعيات أهلية N.G.Os	تعاوني Co-Operative	مشارك Joint	خاص عادي Private	خاص إستثماري Private Investment	عام/أعمال عام Public/ Public Business	حكومي Governmental	
1- Source of drinking water												١- مصدر مياه الشرب
Public Network	96.0	97.6	94.0	40.3	92.2	100.0	100.0	97.4	97.3	97.1	95.8	شبكة عامة
Pump	3.0	1.7	4.8	0.0	7.8	0.0	0.0	1.8	1.7	2.3	2.7	طلمبة
Others	1.1	0.7	1.3	59.7	0.0	0.0	0.0	0.8	0.9	0.6	1.4	أخري
Total	100	100	100	100	100	100	100	100	100	100	100	الجملة
2- Connection of dwelling with public water network												٢- اتصال المسكن بمرفق المياه
Tap inside dwelling	89.4	92.3	81.2	77.9	92.2	65.4	100.0	93.6	95.5	94.7	92.7	حنفية داخل المسكن
Tap inside building	6.2	5.4	10.9	0.0	0.0	34.6	0.0	3.6	2.0	2.9	4.0	حنفية داخل المبنى
No connection	4.5	2.4	7.9	22.1	7.8	0.0	0.0	2.8	2.6	2.4	3.3	لا يوجد اتصال بالمرفق
Total	100	100	100	100	100	100	100	100	100	100	100	الجملة
3- Connection of dwelling with Sewerage system												٣- اتصال المسكن بمرفق الصرف الصحي
Public Network	55.0	71.6	35.0	21.1	62.0	57.2	84.3	69.8	65.8	64.9	52.9	شبكة عامة
Local Network	9.8	6.2	13.1	37.5	15.0	20.2	0.0	6.4	10.1	8.4	11.3	شبكة أهلية
Tranch	25.9	15.8	36.5	41.4	23.1	22.6	15.7	18.6	21.0	22.0	26.5	ترنش
Biara	8.5	5.9	13.6	0.0	0.0	0.0	0.0	4.9	2.7	4.3	8.8	بيارة
Others	0.6	0.3	1.2	0.0	0.0	0.0	0.0	0.2	0.5	0.3	0.5	أخري
None	0.3	0.3	0.6	0.0	0.0	0.0	0.0	0.0	0.0	0.2	0.0	لا يوجد
Total	100	100	100	100	100	100	100	100	100	100	100	الجملة
4- Wall materials												٤- المادة المصنوع منها جدران المسكن
Brick & cement	92.4	93.2	87.2	100.0	100.0	77.4	100.0	96.2	96.5	96.6	93.4	الطوب والإسمنت
Concrete	0.4	0.6	0.3	0.0	0.0	0.0	0.0	0.5	0.2	0.0	0.6	خرسانة
Stones	2.5	1.1	4.5	0.0	0.0	11.0	0.0	1.5	1.0	1.8	2.1	الحجارة
Mud brick	4.4	4.7	7.6	0.0	0.0	11.6	0.0	1.6	1.8	1.6	3.9	الطوب اللبن
Others	0.3	0.4	0.4	0.0	0.0	0.0	0.0	0.2	0.5	0.0	0.0	أخري
Total	100	100	100	100	100	100	100	100	100	100	100	الجملة
5- Kitchen												٥- المطبخ
Private	86.8	88.4	77.3	100.0	93.2	77.0	100.0	90.9	95.2	93.9	91.9	خاص
Shared	2.3	1.7	3.6	0.0	0.0	0.0	0.0	1.9	0.4	1.7	1.6	مشارك
None	11.0	9.9	19.1	0.0	6.8	23.0	0.0	7.2	4.4	4.4	6.5	لا يوجد
Total	100	100	100	100	100	100	100	100	100	100	100	الجملة
6- Waste disposal												٦- التخلص من القمامة
Garbage collector	19.1	28.9	10.7	0.0	14.8	0.0	41.0	23.9	21.5	22.5	18.7	زبال
Cleaning company	11.2	11.9	7.9	0.0	7.6	0.0	0.0	11.4	16.7	13.6	13.9	شركة نظافة
Dumped in containers	19.5	24.4	10.3	0.0	30.8	37.3	33.7	27.2	25.7	24.4	19.0	وضعها في صناديق قمامة
Dumped into street	12.3	11.7	13.8	40.3	14.5	0.0	0.0	12.4	10.2	10.7	11.0	في الشارع
Food for animal	8.1	5.1	12.1	22.1	6.2	11.5	6.1	5.2	6.9	6.0	8.2	غذاء للحيوان
Burraing	10.6	7.0	16.4	37.5	7.7	11.6	9.6	6.3	5.1	7.1	10.7	تحرق
Others	19.2	11.1	28.6	0.0	18.4	39.7	9.6	13.5	13.9	15.7	18.5	أخري
Total	100	100	100	100	100	100	100	100	100	100	100	الجملة
No. of H.H.	12370	1655	3941	3	14	9	12	3113	472	523	2629	عدد الأسر
No. of H.H. Members	57025	5929	19416	16	56	34	53	14038	2028	2487	12967	عدد الأفراد

(تابع) جدول ٣-٣١ : التوزيع النسبي لأسر العينة طبقا لخصائص الظروف السكنية ، وفقا للقطاع الرئيسي لرب الأسرة والنوع - جملة الجمهورية

(Cont.) Table 3-31 : Percentage Distribution of Households by Housing Conditions, According to Main Sector of H.H. Head and Sex - Total Egypt

ب- أرباب الأسر من الإناث											
b - Femal H.H. Head	القطاع الرئيسي لرب الأسرة										
	Main Sector of H.H. Head										
	الإجمالي Total	أفراد لا ينطبق عليهم بيان القطاع N / A	خارج المنشآت Outside Establishments	أخري Others	جميعيات أهلية N.G.Os	تعاوني Co-Operative	مشترك Joint	خاص عادي Private	خاص إستثماري Private Investment	عام/أعمال عام Public/ Public Business	حكومي Governmental
1- Source of drinking water											
Public Network	96.8	97.0	94.5	100.0	85.4	0.0	0.0	99.3	100.0	100.0	97.8
Pump	2.3	2.0	4.7	0.0	14.6	0.0	0.0	0.7	0.0	0.0	1.6
Others	0.9	1.0	0.8	0.0	0.0	0.0	0.0	0.0	0.0	0.0	0.6
Total	100	100	100	100	100	0	0	100	100	100	100
2- Connection of dwelling with public water network											
Tap inside dwelling	87.0	86.4	82.3	100.0	100.0	0.0	0.0	90.3	100.0	100.0	97.9
Tap inside building	8.9	9.5	11.3	0.0	0.0	0.0	0.0	6.6	0.0	0.0	1.1
No connection	4.1	4.1	6.4	0.0	0.0	0.0	0.0	3.1	0.0	0.0	1.0
Total	100	100	100	100	100	0	0	100	100	100	100
3- Connection of dwelling with Sewerage system											
Public Network	56.0	58.1	28.0	100.0	73.6	0.0	0.0	64.2	83.7	100.0	76.3
Local Network	8.3	7.7	14.0	0.0	0.0	0.0	0.0	5.6	0.0	0.0	6.1
Tranch	23.6	22.5	36.0	0.0	11.9	0.0	0.0	24.2	0.0	0.0	14.9
Biara	10.8	10.5	19.9	0.0	0.0	0.0	0.0	5.1	16.3	0.0	2.7
Others	0.5	0.5	1.2	0.0	0.0	0.0	0.0	0.0	0.0	0.0	0.0
None	0.7	0.7	0.9	0.0	14.6	0.0	0.0	0.9	0.0	0.0	0.0
Total	100	100	100	100	100	0	0	100	100	100	100
4- Wall materials											
Brick & cement	89.7	90.0	82.9	100.0	85.4	0.0	0.0	90.0	100.0	100.0	97.5
Concrete	0.4	0.4	0.0	0.0	0.0	0.0	0.0	0.0	0.0	0.0	0.5
Stones	2.6	2.4	5.9	0.0	0.0	0.0	0.0	0.7	0.0	0.0	1.0
Mud brick	6.9	6.7	10.7	0.0	0.0	0.0	0.0	9.3	0.0	0.0	1.0
Others	0.5	0.5	0.6	0.0	14.6	0.0	0.0	0.0	0.0	0.0	0.0
Total	100	100	100	100	100	0	0	100	100	100	100
5- Kitchen											
Private	81.4	81.0	73.6	100.0	77.5	0.0	0.0	83.9	100.0	100.0	95.7
Shared	3.2	3.8	2.7	0.0	0.0	0.0	0.0	1.7	0.0	0.0	0.3
None	15.4	15.2	23.7	0.0	22.5	0.0	0.0	14.4	0.0	0.0	4.1
Total	100	100	100	100	100	0	0	100	100	100	100
6- Waste disposal											
Garbage collector	18.6	19.5	8.0	100.0	15.2	0.0	0.0	19.5	34.5	31.1	26.4
Cleaning company	10.4	9.7	11.1	0.0	0.0	0.0	0.0	15.7	0.0	32.7	13.3
Dumped in containers	19.4	20.3	4.8	0.0	61.1	0.0	0.0	25.8	49.2	36.2	29.2
Dumped into street	13.6	14.5	11.5	0.0	0.0	0.0	0.0	11.1	16.3	0.0	10.9
Food for annimal	8.1	7.7	12.4	0.0	0.0	0.0	0.0	9.1	0.0	0.0	5.6
Burning	10.6	10.7	16.4	0.0	14.6	0.0	0.0	5.3	0.0	0.0	3.6
Others	19.1	17.5	35.8	0.0	9.2	0.0	0.0	13.5	0.0	0.0	11.0
Total	100	100	100	100	100	0	0	100	100	100	100
No. of H.H.	2687	1989	347	1	7	0	0	125	6	3	209
No. of H.H. Members	8144	5731	1291	2	23	0	0	399	31	11	657

جدول ٣-٣ : التوزيع النسبي لأسر العينة طبقا لخصائص الظروف السكنية ، وفقا لفئات الإنفاق السنوي للأسرة - جملة الجمهورية

Table 3-32 : Percentage Distribution of Households by Housing Conditions, According to Annual Expenditure Groups of Household - Total Egypt

Characteristics of Housing Conditions	Expenditure Groups of Household																				فئات إنفاق الأسرة		خصائص الظروف السكنية
	الإجمالي	100000+	75000-	50000-	30000-	25000-	20000-	17000-	15000-	13000-	11500-	10000-	9000-	8000-	7000-	6000-	5000-	4000-	3000-	2000-	-2000		
	Total																						
1- Source of drinking water																						١- مصدر مياه الشرب	
Public Network	96.1	97.3	96.8	97.2	96.6	96.4	95.8	96.2	95.4	95.6	96.1	97.1	94.5	97.7	92.8	92.3	96.2	94.9	94.0	94.5	100.0	شبكة عامة	
Pump	2.8	1.4	2.4	1.2	2.2	2.8	3.1	2.8	3.5	3.5	3.0	2.5	4.2	2.3	6.4	6.6	3.8	3.3	3.6	5.5	0.0	طلمبة	
Others	1.0	1.3	0.8	1.6	1.2	0.7	1.1	1.0	1.1	0.8	0.9	0.5	1.3	0.0	0.7	1.1	0.0	1.8	2.4	0.0	0.0	أخري	
Total	100	100	100	100	100	100	100	100	100	100	100	100	100	100	100	100	100	100	100	100	100	الجملة	
2- Connection of dwelling with public water network																						٢- اتصال المسكن بمرافق المياه	
Tap inside dwelling	89.0	98.4	97.7	96.9	94.4	91.7	90.9	87.8	85.2	81.3	85.4	82.2	73.3	75.9	70.2	69.9	60.8	62.7	55.4	36.8	68.9	حنفية داخل المسكن	
Tap inside building	6.7	0.0	0.7	1.6	2.7	4.1	4.9	7.9	8.7	13.0	9.4	13.2	18.3	18.5	22.1	18.5	29.6	23.9	23.2	47.9	31.1	حنفية داخل المبنى	
No connection	4.4	1.6	1.6	1.6	2.9	4.2	4.2	4.3	6.2	5.7	5.2	4.6	8.4	5.5	7.8	11.6	9.6	13.4	21.5	15.3	0.0	لايوجد اتصال بالمرافق	
Total	100	100	100	100	100	100	100	100	100	100	100	100	100	100	100	100	100	100	100	100	100	الجملة	
3- Connection of dwelling with Sewerage system																						٣- اتصال المسكن بمرافق الصرف الصحي	
Public Network	55.2	87.4	85.7	76.1	64.7	58.4	52.6	49.6	48.1	45.8	47.3	42.7	43.0	43.1	40.6	43.8	42.7	33.1	34.9	34.7	34.5	شبكة عامة	
Local Network	9.5	3.1	3.8	6.0	8.5	10.4	11.2	11.0	9.2	10.1	6.5	9.6	6.6	6.4	8.4	8.6	6.0	5.6	12.2	16.2	0.0	شبكة أهلية	
Tranch	25.5	8.7	9.4	14.2	21.0	23.3	27.2	29.0	29.0	30.6	29.9	29.3	29.8	34.6	29.9	26.1	27.7	37.3	30.2	26.8	18.2	ترنش	
Biara	8.9	0.0	1.2	2.9	5.3	7.2	8.4	9.2	12.3	12.5	14.9	17.1	18.4	15.5	17.8	19.6	20.5	20.4	5.7	12.6	47.3	بيارة	
Others	0.6	0.8	0.0	0.4	0.4	0.6	0.4	0.9	1.2	0.6	0.8	0.7	0.8	0.0	1.9	1.0	0.0	1.8	0.0	0.0	0.0	أخري	
None	0.3	0.0	0.0	0.4	0.2	0.0	0.3	0.3	0.2	0.3	0.6	0.6	1.6	0.5	1.4	1.0	3.0	1.9	16.9	9.7	0.0	لايوجد	
Total	100	100	100	100	100	100	100	100	100	100	100	100	100	100	100	100	100	100	100	100	100	الجملة	
4- Wall materials																						٤- المادة المصنوع منها جدران المسكن	
Brick & cement	91.9	100.0	98.4	97.1	95.7	94.0	92.6	90.4	90.5	89.4	85.9	86.2	84.7	83.5	82.2	73.2	73.6	71.5	54.4	63.6	65.6	الطوب والاسمنت	
Concrete	0.4	0.0	0.5	0.2	0.9	0.3	0.3	0.3	0.3	0.5	0.4	0.0	0.8	0.5	0.0	0.8	0.0	0.0	0.0	0.0	0.0	خرسانة	
Stones	2.5	0.0	0.4	1.6	1.6	2.1	2.4	3.7	2.6	3.4	4.4	3.0	3.5	2.4	3.2	7.0	6.3	3.2	4.2	0.0	0.0	الحجارة	
Mud brick	4.9	0.0	0.8	1.1	1.6	3.3	4.3	5.4	6.1	6.4	8.8	10.7	10.4	13.6	12.9	18.0	15.8	25.3	41.5	36.4	34.4	الطوب اللبن	
Others	0.3	0.0	0.0	0.1	0.1	0.3	0.3	0.3	0.5	0.3	0.4	0.1	0.6	0.0	1.6	0.9	4.4	0.0	0.0	0.0	0.0	اخرى	
Total	100	100	100	100	100	100	100	100	100	100	100	100	100	100	100	100	100	100	100	100	100	الجملة	
5- Kitchen																						٥- المطبخ	
Private	85.8	98.3	98.5	97.5	94.9	92.0	88.0	84.7	81.4	76.2	75.1	66.7	59.9	62.8	56.4	56.9	31.7	42.1	30.0	9.4	55.3	خاص	
Shared	2.4	0.0	0.0	0.4	0.7	1.0	1.9	2.8	3.8	4.2	4.5	6.1	8.6	6.5	5.4	5.1	14.5	9.8	9.7	27.6	26.5	مشترك	
None	11.8	1.7	1.5	2.1	4.4	7.0	10.1	12.5	14.8	19.7	20.3	27.2	31.5	30.6	38.2	38.1	53.7	48.1	60.3	63.0	18.2	لايوجد	
Total	100	100	100	100	100	100	100	100	100	100	100	100	100	100	100	100	100	100	100	100	100	الجملة	
6- Waste disposal																						٦- التخلص من القمامة	
Garbage collector	19.0	49.5	43.7	36.4	24.1	19.2	17.5	14.9	15.2	13.2	16.2	13.1	10.3	10.0	9.2	15.4	12.7	4.4	7.4	0.0	0.0	زبال	
Cleaning company	11.0	19.7	7.2	9.7	11.9	11.4	12.1	11.3	9.7	9.1	10.6	10.3	9.7	11.6	5.0	5.4	4.2	3.9	7.8	0.0	0.0	شركة نظافة	
Dumped in containers	19.5	15.8	25.2	26.9	23.9	20.9	18.0	18.0	17.8	15.9	15.4	14.4	16.9	18.2	20.9	12.4	12.3	9.2	18.2	0.0	48.1	وضعها في صناديق قمامة	
Dumped into street	12.5	3.6	6.6	6.3	9.9	12.3	12.7	13.8	14.3	14.0	11.6	16.8	19.0	16.2	22.7	20.9	20.4	29.7	23.3	14.9	0.0	في الشارع	
Food for animal	8.1	4.4	3.7	7.6	7.2	7.6	8.2	8.2	8.7	11.4	7.7	7.4	9.8	8.8	11.0	8.5	11.2	11.4	13.4	25.5	13.0	غذاء للحيوان	
Burrrning	10.6	2.8	4.4	4.3	7.3	9.2	10.0	10.8	13.3	15.4	17.2	14.6	17.5	15.3	16.7	17.5	18.7	24.8	18.9	40.0	20.8	تحسرق	
Others	19.2	4.1	9.3	8.9	15.7	19.4	21.4	23.0	20.9	21.0	21.3	23.4	16.7	19.8	14.5	19.9	20.5	16.6	11.0	19.7	18.2	أخري	
Total	100	100	100	100	100	100	100	100	100	100	100	100	100	100	100	100	100	100	100	100	100	الجملة	
No. of H.H.	15057	154	143	635	2894	2224	3072	2002	1142	962	520	468	216	208	127	103	67	65	32	19	6	عدد الأسر	
No. of H.H. Members	65169	721	683	3185	15134	10931	14080	8318	4291	3353	1580	1279	521	442	234	160	101	86	43	21	6	عدد الأفراد	

Table 3-33 : Percentage Distribution of Households by Housing Conditions, According to Annual Expenditure Groups of Household - Urban Egypt

Characteristics of Housing Conditions	Expenditure Groups of Household																				خصائص الظروف السكنية	
	فئات إنفاق الأسرة																					
	الإجمالي Total	100000+	75000-	50000-	30000-	25000-	20000-	17000-	15000-	13000-	11500-	10000-	9000-	8000-	7000-	6000-	5000-	4000-	3000-	2000-		-2000
1- Source of drinking water																						١- مصدر مياه الشرب
Public Network	99.1	100.0	100.0	99.9	99.1	98.9	98.7	99.6	98.5	99.4	99.1	99.0	100.0	100.0	98.1	100.0	100.0	100.0	100.0	100.0	100.0	شبكة عامة
Pump	0.5	0.0	0.0	0.0	0.4	0.7	0.8	0.2	0.6	0.4	0.9	0.6	0.0	0.0	0.0	0.0	0.0	0.0	0.0	0.0	0.0	طلمبة
Others	0.4	0.0	0.0	0.1	0.5	0.4	0.5	0.1	0.9	0.2	0.0	0.4	0.0	0.0	1.9	0.0	0.0	0.0	0.0	0.0	0.0	أخري
Total	100	100	100	100	100	100	100	100	100	100	100	100	100	100	100	100	100	100	100	100	100	الجملة
2- Connection of dwelling with public water network																						٢- اتصال المسكن بمرافق المياه
Tap inside dwelling	96.4	100.0	100.0	98.9	98.2	97.8	96.9	96.7	95.1	95.0	92.0	91.1	79.1	89.5	82.8	82.1	82.3	69.3	76.0	0.0	78.7	حنفية داخل المسكن
Tap inside building	2.5	0.0	0.0	1.1	1.0	1.2	1.2	2.5	3.7	3.7	4.5	7.9	16.9	10.5	15.4	17.9	17.7	30.7	15.3	100.0	21.3	حنفية داخل المبنى
No connection	1.1	0.0	0.0	0.0	0.8	1.0	1.8	0.9	1.2	1.4	3.5	1.0	4.0	0.0	1.9	0.0	0.0	0.0	8.7	0.0	0.0	لايوجد اتصال بالمرافق
Total	100	100	100	100	100	100	100	100	100	100	100	100	100	100	100	100	100	100	100	100	100	الجملة
3- Connection of dwelling with Sewerage system																						٣- اتصال المسكن بمرافق الصرف الصحي
Public Network	91.5	99.3	98.3	97.0	94.9	91.6	90.4	87.3	90.5	89.6	88.4	83.4	78.7	88.1	88.2	81.4	97.4	83.0	65.5	73.4	56.6	شبكة عامة
Local Network	0.9	0.7	0.0	0.4	1.0	0.7	0.8	1.1	0.8	1.2	0.6	3.9	2.3	0.0	1.9	0.0	0.0	0.0	0.0	0.0	0.0	شبكة أهلية
Tranch	5.2	0.0	0.8	2.2	3.5	5.9	6.4	7.8	4.8	4.5	5.0	9.2	9.1	7.7	6.1	12.5	0.0	5.2	9.0	26.6	0.0	ترنش
Biara	2.1	0.0	0.9	0.4	0.6	1.5	2.0	3.7	3.9	4.4	4.9	2.8	5.1	4.2	3.8	6.1	2.6	4.3	16.8	0.0	43.4	بيارة
Others	0.1	0.0	0.0	0.0	0.1	0.3	0.0	0.1	0.0	0.3	0.0	0.0	0.9	0.0	0.0	0.0	0.0	0.0	0.0	0.0	0.0	أخري
None	0.2	0.0	0.0	0.0	0.0	0.0	0.4	0.0	0.0	0.0	1.2	0.7	4.0	0.0	0.0	0.0	0.0	7.5	8.7	0.0	0.0	لايوجد
Total	100	100	100	100	100	100	100	100	100	100	100	100	100	100	100	100	100	100	100	100	100	الجملة
4- Wall materials																						٤- المادة المصنوع منها جوانط المسكن
Brick & cement	97.4	100.0	100.0	99.0	97.9	98.7	98.1	95.4	96.0	97.5	95.4	97.1	89.7	95.3	95.1	86.9	95.2	92.5	68.5	73.4	77.8	الطوب والاسمنت
Concrete	0.6	0.0	0.0	0.3	1.4	0.3	0.2	0.7	0.6	0.3	0.7	0.0	0.9	0.0	0.0	2.4	0.0	0.0	0.0	0.0	0.0	خرسانة
Stones	0.7	0.0	0.0	0.7	0.3	0.1	0.2	2.1	0.4	0.4	1.0	1.9	4.3	1.4	2.0	8.0	4.8	0.0	6.3	0.0	0.0	الحجارة
Mud brick	1.0	0.0	0.0	0.0	0.2	0.7	1.0	1.6	2.4	1.7	2.2	1.0	3.6	3.3	2.9	2.7	0.0	7.5	25.2	26.6	22.2	الطوب اللبن
Others	0.3	0.0	0.0	0.0	0.2	0.2	0.4	0.2	0.6	0.0	0.6	0.0	1.5	0.0	0.0	0.0	0.0	0.0	0.0	0.0	0.0	أخري
Total	100	100	100	100	100	100	100	100	100	100	100	100	100	100	100	100	100	100	100	100	100	الجملة
5- Kitchen																						٥- المطبخ
Private	91.9	98.0	99.0	99.0	97.6	96.3	92.9	89.2	84.6	83.9	82.2	76.4	69.7	74.7	67.3	61.6	59.4	42.9	47.5	0.0	56.6	خاص
Shared	1.3	0.0	0.0	0.3	0.2	0.7	1.1	1.5	2.6	3.3	2.9	2.4	8.3	9.5	3.3	0.0	0.0	22.3	9.3	0.0	43.4	مشترك
None	6.8	2.0	1.0	0.7	2.1	3.0	6.0	9.3	12.8	12.7	14.9	21.1	22.0	15.8	29.3	38.4	40.6	34.8	43.2	100.0	0.0	لايوجد
Total	100	100	100	100	100	100	100	100	100	100	100	100	100	100	100	100	100	100	100	100	100	الجملة
6- Waste disposal																						٦- التخلص من القمامة
Garbage collector	29.8	55.9	55.2	47.1	34.2	28.3	25.5	22.5	23.2	27.0	26.3	24.8	19.3	14.5	14.9	23.9	21.3	10.5	21.7	0.0	0.0	زبال
Cleaning company	10.0	19.0	5.4	7.6	9.6	9.9	9.9	12.2	7.9	7.9	10.8	12.1	13.7	19.9	3.5	9.3	8.4	3.6	0.0	0.0	0.0	شركة نظافة
Dumped in containers	38.7	18.6	30.4	35.7	39.7	40.2	38.8	38.9	42.9	40.9	35.9	35.8	37.5	43.8	49.1	34.9	28.0	35.7	44.9	0.0	78.7	وضعها في صناديق قمامة
Dumped into street	12.3	1.9	3.4	4.7	9.7	12.7	15.1	13.9	15.2	12.9	11.9	16.3	21.0	11.4	24.9	28.5	31.9	29.1	15.7	27.8	0.0	في الشارع
Food for animal	2.1	3.0	0.0	1.9	1.9	2.1	1.8	2.0	3.2	2.7	3.2	1.1	2.3	1.7	4.3	0.0	0.0	15.9	0.0	27.5	21.3	غذاء للحيوان
Burning	1.9	0.0	0.0	0.1	0.9	1.7	2.9	2.3	2.8	2.5	5.5	2.8	1.1	6.0	0.0	3.4	2.6	5.2	17.7	26.6	0.0	تحسرق
Others	5.2	1.6	5.6	2.9	4.2	5.0	6.1	8.2	4.9	6.2	6.4	7.1	5.2	2.8	3.2	0.0	7.9	0.0	0.0	18.1	0.0	أخري
Total	100	100	100	100	100	100	100	100	100	100	100	100	100	100	100	100	100	100	100	100	100	الجملة
No. of H.H.	6731	132	111	451	1603	1034	1230	763	419	339	194	157	85	71	50	37	22	17	11	4	3	عدد الأسر
No. of H.H. Members	26842	571	482	1990	7537	4573	5095	2877	1383	984	477	360	182	123	77	53	34	19	19	4	4	عدد الأفراد

جدول ٣-٣ : التوزيع النسبي لأسر العينة طبقا لخصائص الظروف السكنية ، وفقا لفئات الإنفاق السنوي للأسرة - ريف الجمهورية

Table 3-34 : Percentage Distribution of Households by Housing Conditions, According to Annual Expenditure Groups of Household - Rural Egypt

Characteristics of Housing Conditions	Expenditure Groups of Household فئات إنفاق الأسرة																					خصائص الظروف السكنية
	الإجمالي Total	100000+	75000-	50000-	30000-	25000-	20000-	17000-	15000-	13000-	11500-	10000-	9000-	8000-	7000-	6000-	5000-	4000-	3000-	2000-	-2000	
1- Source of drinking water																						١- مصدر مياه الشرب
Public Network	93.7	81.8	85.6	90.8	93.5	94.3	93.9	94.1	93.6	93.5	94.3	96.1	90.9	96.4	89.4	88.1	94.3	93.1	90.9	93.1	100.0	شبكة عامة
Pump	4.7	9.5	10.9	4.1	4.4	4.6	4.6	4.4	5.1	5.2	4.3	3.4	6.9	3.6	10.6	10.2	5.7	4.5	5.4	6.9	0.0	طلمبة
Others	1.5	8.7	3.5	5.1	2.1	1.1	1.5	1.5	1.2	1.2	1.4	0.5	2.2	0.0	0.0	1.7	0.0	2.4	3.7	0.0	0.0	أخري
Total	100	100	100	100	100	100	100	100	100	100	100	100	100	100	100	100	100	100	100	100	100	الجملة
2- Connection of dwelling with public water network																						٢- اتصال المسكن بمرقף المياه
Tap inside dwelling	83.0	89.2	89.5	91.8	89.5	86.3	86.8	82.4	79.4	73.9	81.5	77.6	69.5	68.9	62.1	63.2	50.0	60.4	44.7	46.0	53.4	حنفية داخل المسكن
Tap inside building	10.0	0.0	3.2	2.7	4.9	6.7	7.3	11.2	11.5	18.1	12.4	15.9	19.2	22.7	26.4	18.8	35.6	21.5	27.2	34.9	46.6	حنفية داخل المبنى
No connection	7.0	10.8	7.4	5.4	5.6	7.0	5.9	6.4	9.1	8.0	6.2	6.5	11.3	8.4	11.6	17.9	14.4	18.1	28.1	19.1	0.0	لا يوجد اتصال بالمرقף
Total	100	100	100	100	100	100	100	100	100	100	100	100	100	100	100	100	100	100	100	100	100	الجملة
3- Connection of dwelling with Sewerage system																						٣- اتصال المسكن بمرقף الصرف الصحي
Public Network	25.8	18.1	41.5	24.8	27.3	29.6	27.4	26.4	23.6	22.0	22.8	22.0	19.8	19.9	9.9	23.1	15.4	15.9	19.1	24.9	0.0	شبكة عامة
Local Network	16.5	16.9	17.0	19.7	17.8	18.8	18.1	17.1	14.0	14.9	10.0	12.6	9.3	9.7	12.5	13.4	9.0	7.5	18.5	20.2	0.0	شبكة أهلية
Tranch	41.9	59.3	39.3	43.5	42.7	38.5	41.1	42.0	43.0	44.7	44.6	39.4	43.2	48.4	45.2	33.5	41.6	48.3	41.1	26.9	46.6	ترنش
Biara	14.4	0.0	2.2	9.1	11.0	12.2	12.6	12.6	17.2	17.0	20.9	24.3	27.0	21.3	26.8	27.0	29.5	25.9	0.0	15.8	53.4	بيارة
Others	1.0	5.7	0.0	1.5	0.8	0.8	0.6	1.4	1.8	0.8	1.3	1.1	0.7	0.0	3.2	1.5	0.0	2.4	0.0	0.0	0.0	أخري
None	0.5	0.0	0.0	1.4	0.3	0.1	0.2	0.5	0.4	0.5	0.3	0.6	0.0	0.7	2.4	1.5	4.5	0.0	21.2	12.2	0.0	لا يوجد
Total	100	100	100	100	100	100	100	100	100	100	100	100	100	100	100	100	100	100	100	100	100	الجملة
4- Wall materials																						٤- المادة المصنوع منها جوائظ المسكن
Brick & cement	87.4	100.0	92.6	92.4	93.0	90.0	89.0	87.2	87.3	85.1	80.3	80.6	81.5	77.3	73.9	65.7	62.8	64.2	47.1	61.2	46.6	الطوب والاسمنت
Concrete	0.3	0.0	2.2	0.0	0.3	0.3	0.3	0.1	0.2	0.5	0.3	0.0	0.7	0.8	0.0	0.0	0.0	0.0	0.0	0.0	0.0	خرسانة
Stones	4.0	0.0	1.8	3.6	3.2	3.9	3.9	4.6	3.9	5.0	6.4	3.6	2.9	2.9	4.0	6.4	7.0	4.3	3.1	0.0	0.0	الحجارة
Mud brick	7.9	0.0	3.4	3.7	3.4	5.6	6.5	7.7	8.3	9.0	12.8	15.6	14.9	19.0	19.4	26.5	23.6	31.5	49.9	38.8	53.4	الطوب اللبن
Others	0.3	0.0	0.0	0.3	0.1	0.3	0.2	0.3	0.4	0.5	0.3	0.2	0.0	0.0	2.7	1.4	6.5	0.0	0.0	0.0	0.0	أخري
Total	100	100	100	100	100	100	100	100	100	100	100	100	100	100	100	100	100	100	100	100	100	الجملة
5- Kitchen																						٥- المطبخ
Private	80.9	100.0	96.5	93.9	91.5	88.2	84.7	81.9	79.5	71.9	70.9	61.7	53.6	56.7	49.4	54.2	17.9	41.8	21.0	11.8	53.4	خاص
Shared	3.3	0.0	0.0	0.5	1.4	1.3	2.5	3.5	4.5	4.6	5.5	8.0	8.8	5.0	6.8	7.9	21.8	5.5	9.9	34.5	0.0	مشترك
None	15.8	0.0	3.5	5.7	7.2	10.5	12.9	14.5	16.0	23.4	23.6	30.3	37.7	38.3	43.9	37.9	60.3	52.7	69.1	53.7	46.6	لا يوجد
Total	100	100	100	100	100	100	100	100	100	100	100	100	100	100	100	100	100	100	100	100	100	الجملة
6- Waste disposal																						٦- التخلص من القمامة
Garbage collector	10.3	12.1	3.0	10.2	11.6	11.3	12.2	10.2	10.6	5.7	10.1	7.2	4.6	7.7	5.6	10.7	8.4	2.3	0.0	0.0	0.0	زبال
Cleaning company	11.9	23.4	13.4	14.8	14.8	12.7	13.6	10.6	10.7	9.7	10.6	9.4	7.2	7.3	5.9	3.3	2.0	4.0	11.8	0.0	0.0	شركة نظافة
Dumped in containers	4.0	0.0	6.9	5.2	4.3	4.2	4.1	5.2	3.3	2.3	3.1	3.6	3.6	5.0	2.8	0.0	4.4	0.0	4.3	0.0	0.0	وضعها في صناديق قمامة
Dumped into street	12.8	13.6	18.0	10.3	10.1	11.9	11.2	13.7	13.8	14.7	11.5	17.0	17.7	18.7	21.2	16.8	14.6	29.9	27.3	11.7	0.0	في الشارع
Food for animal	13.0	12.8	16.6	21.3	13.8	12.3	12.5	12.0	11.9	16.1	10.4	10.6	14.6	12.5	15.3	13.2	16.9	9.9	20.4	25.0	0.0	غذاء للحيوان
Burnning	17.5	19.2	19.8	14.5	15.4	15.7	14.8	16.1	19.5	22.4	24.1	20.6	28.2	20.2	27.4	25.2	26.7	31.5	19.6	43.3	53.4	تحرق
Others	30.5	18.8	22.4	23.6	30.0	32.0	31.5	32.1	30.2	29.0	30.1	31.7	24.2	28.6	21.8	30.8	26.9	22.4	16.6	20.1	46.6	أخري
Total	100	100	100	100	100	100	100	100	100	100	100	100	100	100	100	100	100	100	100	100	100	الجملة
No. of H.H.	8326	23	32	184	1291	1190	1842	1239	723	624	326	310	131	137	77	67	45	48	21	15	2	عدد الأسر
No. of H.H. Members	38326	150	201	1196	7597	6358	8986	5440	2907	2369	1103	920	340	318	157	107	67	67	24	17	2	عدد الأفراد

جدول ٣-٣٥ : التوزيع النسبي لأسر العينة طبقا لخصائص الظروف السكنية ، وفقا لفئات الإنفاق السنوي للأسرة ونوع رب الأسرة - جملة الجمهورية

Table 3-35 : Percentage Distribution of Households by Housing Conditions, According to Annual Expenditure Groups of Household and Sex of H.H. Head - Total Egypt

أ- أرباب الأسر من الذكور																							
a - Male H.H. Head		Expenditure Groups of Household																			خصائص الظروف السكنية		
Characteristics of Housing Conditions		فئات إنفاق الأسرة																					
		الإجمالي Total	100000+	75000-	50000-	30000-	25000-	20000-	17000-	15000-	13000-	11500-	10000-	9000-	8000-	7000-	6000-	5000-	4000-	3000-			2000-
1- Source of drinking water																						١- مصدر مياه الشرب	
Public Network		96.0	97.9	96.4	97.3	96.5	96.3	95.5	95.8	95.0	95.0	95.7	98.2	94.7	99.0	100.0	90.7	88.4	94.0	91.7	49.0	100.0	شبكة عامة
Pump		3.0	0.7	2.7	1.1	2.3	3.0	3.3	3.1	3.8	4.2	3.6	1.8	3.7	1.0	0.0	6.2	11.6	6.0	0.0	51.0	0.0	طلمبة
Others		1.1	1.4	0.9	1.6	1.2	0.8	1.2	1.1	1.2	0.8	0.7	0.0	1.6	0.0	0.0	3.1	0.0	0.0	8.3	0.0	0.0	أخري
Total		100	100	100	100	100	100	100	100	100	100	100	100	100	100	100	100	100	100	100	100	100	الجملة
2- Connection of dwelling with public water network																							٢- اتصال المسكن بمرفق المياه
Tap inside dwelling		89.4	99.1	97.4	96.7	94.1	91.1	90.5	87.8	84.7	79.6	83.9	81.1	69.7	73.9	60.4	60.1	59.6	68.1	67.6	49.0	100.0	حنفية داخل المسكن
Tap inside building		6.2	0.0	0.8	1.7	2.8	4.4	5.0	7.5	8.2	13.9	10.0	15.9	23.5	20.4	36.2	25.4	15.0	19.1	13.3	0.0	0.0	حنفية داخل المبنى
No connection		4.5	0.9	1.8	1.6	3.1	4.4	4.5	4.6	7.2	6.5	6.1	2.9	6.9	5.6	3.4	14.5	25.4	12.8	19.1	51.0	0.0	لا يوجد اتصال بالمرفق
Total		100	100	100	100	100	100	100	100	100	100	100	100	100	100	100	100	100	100	100	100	100	الجملة
3- Connection of dwelling with Sewerage system																							٣- اتصال المسكن بمرفق الصرف الصحي
Public Network		55.0	87.0	84.0	75.5	64.1	57.5	52.0	49.3	46.5	42.6	41.2	39.1	39.2	37.1	42.0	46.4	43.8	42.1	48.5	0.0	100.0	شبكة عامة
Local Network		9.8	3.4	4.2	6.4	8.8	10.5	11.4	11.4	9.8	10.2	7.1	9.1	5.6	3.3	2.9	2.5	10.9	5.9	15.2	51.0	0.0	شبكة أهلية
Tranch		25.9	8.7	10.4	14.2	21.3	23.8	27.8	29.2	29.8	33.4	34.7	33.4	32.8	41.9	28.7	14.7	13.8	39.2	13.3	49.0	0.0	ترنش
Biara		8.5	0.0	1.3	3.1	5.3	7.5	8.2	9.0	12.3	12.8	14.8	17.5	21.7	17.7	26.4	31.1	24.3	5.7	10.9	0.0	0.0	بيارة
Others		0.6	0.9	0.0	0.5	0.4	0.6	0.4	0.9	1.2	0.7	1.3	0.5	0.7	0.0	0.0	2.7	0.0	0.0	0.0	0.0	0.0	أخري
None		0.3	0.0	0.0	0.4	0.2	0.0	0.3	0.2	0.3	0.4	1.0	0.4	0.0	0.0	0.0	2.7	7.1	7.1	12.2	0.0	0.0	لا يوجد
Total		100	100	100	100	100	100	100	100	100	100	100	100	100	100	100	100	100	100	100	100	100	الجملة
4- Wall materials																							٤- المادة المصنوع منها جوانط المسكن
Brick & cement		92.4	100.0	98.2	96.8	95.6	93.8	92.5	90.9	89.7	88.6	85.0	87.3	83.8	82.3	77.3	74.2	58.6	69.5	80.9	100.0	100.0	الطوب والاسمنت
Concrete		0.4	0.0	0.5	0.3	1.0	0.3	0.3	0.3	0.3	0.5	0.7	0.0	0.7	0.0	0.0	0.0	0.0	0.0	0.0	0.0	0.0	خرسانة
Stones		2.5	0.0	0.4	1.7	1.6	2.2	2.7	3.4	2.8	3.5	4.0	3.4	5.2	0.0	7.0	7.9	6.7	0.0	6.9	0.0	0.0	الحجارة
Mud brick		4.4	0.0	0.8	1.2	1.7	3.5	4.3	5.1	6.5	7.0	10.4	9.4	10.2	17.7	15.7	18.0	20.6	30.5	12.2	0.0	0.0	الطوب اللبن
Others		0.3	0.0	0.0	0.1	0.1	0.2	0.3	0.3	0.6	0.4	0.0	0.0	0.0	0.0	0.0	0.0	14.1	0.0	0.0	0.0	0.0	أخري
Total		100	100	100	100	100	100	100	100	100	100	100	100	100	100	100	100	100	100	100	100	100	الجملة
5- Kitchen																							٥- المطبخ
Private		86.8	99.1	99.1	97.4	94.8	92.1	87.6	84.4	80.0	74.3	74.3	61.7	53.3	50.8	38.7	45.5		49.0	50.0	0.0	100.0	خاص
Shared		2.3	0.0	0.0	0.2	0.8	1.0	2.0	3.0	4.0	5.2	4.3	6.6	10.2	7.5	0.0	6.2	0.0	7.5	10.9	100.0	0.0	مشترك
None		11.0	0.9	0.9	2.3	4.4	6.9	10.4	12.6	16.0	20.5	21.4	31.6	36.5	41.7	61.3	48.3	61.8	43.5	39.1	0.0	0.0	لا يوجد
Total		100	100	100	100	100	100	100	100	100	100	100	100	100	100	100	100	100	100	100	100	100	الجملة
6- Waste disposal																							٦- التخلص من القمامة
Garbage collector		19.1	48.6	44.4	35.8	24.1	18.5	17.5	14.4	14.2	11.3	15.4	10.9	10.5	9.2	5.5	13.4	9.8	6.3	25.3	0.0	0.0	زبال
Cleaning company		11.2	19.0	8.0	9.7	12.0	11.6	12.1	11.4	9.5	8.2	11.2	6.7	9.7	12.5	7.2	4.7	0.0	5.4	8.3	0.0	0.0	شركة نظافة
Dumped in containers		19.5	16.0	23.2	26.5	23.4	20.3	17.9	17.6	17.7	15.7	14.2	16.8	14.6	15.0	27.4	13.2	16.0	26.1	34.0	0.0	100.0	وضعها في صناديق قمامة
Dumped into street		12.3	4.0	5.6	6.2	10.2	12.8	12.4	14.0	14.9	14.9	9.7	16.1	19.5	17.4	14.5	29.8	11.3	23.7	6.9	0.0	0.0	في الشارع
Food for animal		8.1	4.8	4.1	8.0	7.2	7.7	8.3	8.2	8.4	12.6	7.5	8.0	9.8	9.8	12.9	11.5	0.0	5.3	25.5	0.0	0.0	غذاء للحيوان
Burrning		10.6	3.1	4.9	4.7	7.5	9.6	10.1	11.0	13.3	16.0	20.2	16.5	24.2	18.4	22.5	21.6	43.8	33.2	0.0	49.0	0.0	تحرق
Others		19.2	4.5	9.9	9.1	15.7	19.4	21.7	23.3	21.9	21.2	21.9	25.0	11.8	17.8	10.0	5.8	19.1	0.0	0.0	51.0	0.0	أخري
Total		100	100	100	100	100	100	100	100	100	100	100	100	100	100	100	100	100	100	100	100	100	الجملة
No. of H.H.		12370	141	128	577	2563	1989	2698	1688	901	721	350	270	124	104	35	37	15	17	9	2	1	عدد الأسر
No. of H.H. Members		57025	667	625	2976	13644	9986	12679	7264	3566	2678	1184	862	357	280	85	77	39	33	19	4	1	عدد الأفراد

(تابع) جدول ٣-٣٥ : التوزيع النسبي لأسر العينة طبقا لخصائص الظروف السكنية ، وفقا لفئات الإنفاق السنوي للأسرة ونوع رب الأسرة - جملة الجمهورية

(Cont.) Table 3-35 : Percentage Distribution of Households by Housing Conditions, According to Annual Expenditure Groups of Household and Sex of H.H. Head - Total Egypt

ب- أرياب الأسر من الإنات																									
Characteristics of Housing Conditions	Expenditure Groups of Household																			فئات إنفاق الأسرة		خصائص الظروف السكنية			
	الإجمالي	100000+	75000-	50000-	30000-	25000-	20000-	17000-	15000-	13000-	11500-	10000-	9000-	8000-	7000-	6000-	5000-	4000-	3000-					2000-	-2000
1- Source of drinking water																						١- مصدر مياه الشرب			
Public Network		96.8	91.2	100.0	96.2	97.5	97.9	97.8	98.1	97.1	97.4	97.0	95.5	94.1	96.3	90.1	93.2	98.4	95.2	94.9	100.0	100.0	شبكة عامة		
Pump		2.3	8.8	0.0	2.3	0.9	1.6	1.5	1.3	2.1	1.7	1.7	3.3	4.9	3.7	8.9	6.8	1.6	2.4	5.1	0.0	0.0	طلمبة		
Others		0.9	0.0	0.0	1.5	1.6	0.5	0.7	0.6	0.8	0.8	1.3	1.1	1.0	0.0	1.0	0.0	0.0	2.4	0.0	0.0	0.0	أخري		
Total		100	100	100	100	100	100	100	100	100	100	100	100	100	100	100	100	100	100	100	100	100	الجملة		
2- Connection of dwelling with public water network																							٢- اتصال المسكن بمرفق المياه		
Tap inside dwelling		87.0	91.2	100.0	98.5	96.0	96.2	93.9	87.8	86.9	86.3	88.5	83.5	78.2	77.9	73.8	75.5	61.1	60.7	50.3	35.3	65.5	حنفية داخل المسكن		
Tap inside building		8.9	0.0	0.0	0.0	2.2	1.7	3.9	9.6	10.6	10.4	8.3	9.5	11.3	16.6	16.8	14.6	33.7	25.6	27.2	53.8	34.5	حنفية داخل المبنى		
No connection		4.1	8.8	0.0	1.5	1.8	2.1	2.3	2.6	2.5	3.3	3.3	7.0	10.6	5.5	9.4	9.9	5.1	13.7	22.5	10.9	0.0	لايوجد اتصال بالمرفق		
Total		100	100	100	100	100	100	100	100	100	100	100	100	100	100	100	100	100	100	100	100	100	الجملة		
3- Connection of dwelling with Sewerage system																							٣- اتصال المسكن بمرفق الصرف الصحي		
Public Network		56.0	91.2	100.0	82.2	69.7	66.1	57.5	51.1	54.1	55.5	59.7	47.5	48.1	49.1	40.0	42.4	42.4	29.8	29.4	38.9	27.5	شبكة عامة		
Local Network		8.3	0.0	0.0	2.0	6.3	9.4	9.6	9.1	6.7	9.9	5.3	10.4	7.8	9.5	10.4	12.0	4.6	5.5	11.0	11.9	0.0	شبكة أهلية		
Tranch		23.6	8.8	0.0	14.4	18.5	19.5	23.0	27.9	26.0	22.2	19.9	23.6	25.6	27.3	30.3	32.4	31.6	36.6	37.1	24.1	20.1	ترنش		
Biara		10.8	0.0	0.0	1.5	5.2	5.0	9.7	10.2	12.3	11.8	15.1	16.5	13.9	13.2	14.6	13.1	19.4	25.8	3.6	14.2	52.4	بيارة		
Others		0.5	0.0	0.0	0.0	0.3	0.0	0.0	1.1	1.0	0.4	0.0	1.0	0.9	0.0	2.6	0.0	0.0	2.4	0.0	0.0	0.0	أخري		
None		0.7	0.0	0.0	0.0	0.0	0.0	0.2	0.7	0.0	0.2	0.0	1.0	3.7	1.0	2.0	0.0	1.9	0.0	18.9	10.9	0.0	لايوجد		
Total		100	100	100	100	100	100	100	100	100	100	100	100	100	100	100	100	100	100	100	100	100	الجملة		
4- Wall materials																							٤- المادة المصنوع منها حوائط المسكن		
Brick & cement		89.7	100.0	100.0	100.0	96.7	95.9	94.0	87.4	93.3	92.1	87.8	84.7	86.0	84.7	84.0	72.7	77.8	72.2	43.4	59.2	62.0	الطوب والاسمنت		
Concrete		0.4	0.0	0.0	0.0	0.4	0.7	0.5	0.3	0.3	0.3	0.0	0.0	0.9	1.1	0.0	1.3	0.0	0.0	0.0	0.0	0.0	خرسانة		
Stones		2.6	0.0	0.0	0.0	1.5	1.1	0.7	5.2	1.8	3.0	5.2	2.6	1.1	4.8	1.8	6.5	6.1	4.4	3.0	0.0	0.0	الحجارة		
Mud brick		6.9	0.0	0.0	0.0	1.2	1.7	4.1	7.1	4.6	4.6	5.7	12.4	10.7	9.5	11.9	18.1	14.4	23.4	53.5	40.8	38.0	الطوب اللبن		
Others		0.5	0.0	0.0	0.0	0.2	0.5	0.7	0.0	0.0	0.0	1.3	0.3	1.4	0.0	2.2	1.4	1.6	0.0	0.0	0.0	0.0	أخري		
Total		100	100	100	100	100	100	100	100	100	100	100	100	100	100	100	100	100	100	100	100	100	الجملة		
5- Kitchen																							٥- المطبخ		
Private		81.4	88.9	92.9	98.5	95.4	91.0	90.2	86.6	86.5	81.9	76.7	73.4	68.9	75.0	63.0	63.2	29.9	39.5	21.8	10.6	50.6	خاص		
Shared		3.2	0.0	0.0	1.5	0.3	1.3	1.4	1.3	3.3	1.1	5.1	5.4	6.4	5.5	7.5	4.4	18.6	10.7	9.2	18.8	29.3	مشترك		
None		15.4	11.1	7.1	0.0	4.3	7.7	8.4	12.2	10.2	17.1	18.2	21.2	24.7	19.5	29.5	32.3	51.5	49.8	69.0	70.6	20.1	لايوجد		
Total		100	100	100	100	100	100	100	100	100	100	100	100	100	100	100	100	100	100	100	100	100	الجملة		
6- Waste disposal																							٦- التخلص من القمامة		
Garbage collector		18.6	59.2	37.8	42.8	23.7	24.9	18.1	17.4	19.0	18.7	17.7	16.1	10.1	10.9	10.6	16.5	13.5	3.7	0.0	0.0	0.0	زبال		
Cleaning company		10.4	27.1	0.0	10.0	11.3	9.3	12.5	10.3	10.5	11.5	9.6	15.2	9.8	10.6	4.2	5.9	5.3	3.3	7.6	0.0	0.0	شركة نظافة		
Dumped in containers		19.4	13.8	42.3	30.4	27.3	26.0	18.3	20.3	18.1	16.4	17.7	11.2	20.2	21.4	18.5	12.0	11.2	2.9	11.6	0.0	42.5	وضعها في صناديق قمامة		
Dumped into street		13.6	0.0	15.7	7.3	7.6	7.5	14.9	12.7	12.0	11.6	15.5	17.7	18.3	15.0	25.7	15.9	23.0	32.0	30.1	16.7	0.0	في الشارع		
Food for annimal		8.1	0.0	0.0	3.1	7.6	6.8	7.5	8.2	9.7	7.7	8.3	6.5	9.7	7.9	10.3	6.8	14.4	13.7	8.5	28.6	14.4	غذاء للحيوان		
Burrning		10.6	0.0	0.0	0.0	6.4	5.7	9.8	9.9	13.7	13.7	11.0	12.1	8.5	12.3	14.5	15.2	11.6	21.6	26.7	38.9	23.1	تحرق		
Others		19.1	0.0	4.2	6.4	16.1	19.7	18.8	21.3	17.0	20.3	20.1	21.2	23.4	21.9	16.2	27.8	20.9	22.8	15.5	15.8	20.1	أخرى		
Total		100	100	100	100	100	100	100	100	100	100	100	100	100	100	100	100	100	100	100	100	100	الجملة		
No. of H.H.		2687	13	15	57	331	235	373	314	241	242	171	198	91	104	92	66	52	47	23	17	5	عدد الأسر		
No. of H.H. Members		8144	53	58	210	1490	946	1401	1053	725	676	396	418	164	161	149	83	62	54	23	17	5	عدد الأفراد		

جدول ٣-٣ : التوزيع النسبي لأسر العينة طبقا لخصائص الظروف السكنية ، وفقا لفئات الدخل السنوي للأسرة - جملة الجمهورية

Table 3-36 : Percentage Distribution of Households by Housing Conditions, According to Annual Income Groups of Household - Total Egypt

Characteristics of Housing Conditions	Income Groups of Household فئات الدخل للأسرة																				خصائص الظروف السكنية
	الإجمالي Total	100000+	75000-	50000-	30000-	25000-	20000-	17000-	15000-	13000-	11500-	10000-	9000-	8000-	7000-	6000-	5000-	4000-	3000-	2000-	
1- Source of drinking water																					١- مصدر مياه الشرب
Public Network	96.1	97.9	97.3	97.2	96.1	96.4	95.6	96.2	96.0	96.4	95.7	96.0	96.9	95.2	90.6	92.9	98.0	94.8	96.1	100.0	شبكة عامة
Pump	2.8	1.0	2.2	1.5	2.6	2.7	3.3	2.9	2.8	2.9	4.1	3.6	1.5	4.0	8.5	5.4	2.0	5.2	0.0	0.0	طلمبة
Others	1.0	1.1	0.5	1.2	1.3	0.9	1.0	0.9	1.2	0.7	0.1	0.4	1.5	0.8	1.0	1.7	0.0	0.0	3.9	0.0	أخري
Total	100	100	100	100	100	100	100	100	100	100	100	100	100	100	100	100	100	100	100	100	الجملة
2- Connection of dwelling with public water network																					٢- اتصال المسكن بمرافق المياه
Tap inside dwelling	89.0	98.9	98.1	95.8	93.0	91.1	88.6	87.1	84.8	80.4	83.1	76.9	66.1	70.4	77.7	65.5	52.2	53.8	33.2	0.0	حنفية داخل المسكن
Tap inside building	6.7	0.0	0.5	2.2	3.5	4.8	6.2	8.2	9.9	14.2	11.9	16.4	27.2	21.5	13.9	24.6	35.3	31.0	25.9	100.0	حنفية داخل المبنى
No connection	4.4	1.1	1.4	2.0	3.5	4.1	5.2	4.7	5.3	5.4	5.0	6.6	6.7	8.2	8.4	9.9	12.5	15.2	40.9	0.0	لا يوجد اتصال بالمرافق
Total	100	100	100	100	100	100	100	100	100	100	100	100	100	100	100	100	100	100	100	100	الجملة
3- Connection of dwelling with Sewerage system																					٣- اتصال المسكن بمرافق الصرف الصحي
Public Network	55.2	85.5	82.2	70.9	60.2	54.3	52.0	49.6	45.7	47.5	48.9	42.0	38.5	34.5	46.3	43.6	36.7	29.3	24.0	100.0	شبكة عامة
Local Network	9.5	3.3	4.3	7.1	9.0	11.7	11.3	10.2	9.1	7.4	6.2	10.0	8.4	7.2	7.7	7.5	8.8	7.4	0.0	0.0	شبكة أهلية
Tranch	25.5	8.1	8.6	17.2	23.3	25.3	26.5	29.0	31.8	31.1	29.1	32.6	33.7	35.8	23.4	33.3	39.0	27.0	35.2	0.0	ترنشن
Biara	8.9	2.1	4.1	4.0	7.1	8.1	9.1	10.1	12.4	12.2	14.5	14.1	16.6	20.3	19.6	15.6	9.9	28.0	20.5	0.0	بيارة
Others	0.6	1.0	0.8	0.5	0.3	0.5	0.7	0.9	0.8	1.1	0.7	0.0	2.0	1.5	1.1	0.0	0.0	0.0	0.0	0.0	أخري
None	0.3	0.0	0.0	0.3	0.1	0.2	0.4	0.3	0.2	0.7	0.5	1.3	0.8	0.7	1.9	0.0	5.6	8.2	20.4	0.0	لا يوجد
Total	100	100	100	100	100	100	100	100	100	100	100	100	100	100	100	100	100	100	100	100	الجملة
4- Wall materials																					٤- المادة المصنوع منها جدران المسكن
Brick & cement	91.9	100.0	96.0	96.5	94.3	93.0	91.1	91.4	90.4	87.7	88.7	82.1	82.3	80.7	75.4	75.3	77.0	60.4	49.2	100.0	الطوب والاسمنت
Concrete	0.4	0.0	1.6	0.9	0.5	0.3	0.4	0.1	0.2	0.5	0.3	0.3	0.6	1.7	0.0	0.0	0.0	0.0	0.0	0.0	خرسانة
Stones	2.5	0.0	1.0	1.5	1.9	3.1	2.5	3.3	2.7	3.5	2.7	4.7	5.0	2.0	3.3	5.7	3.3	1.7	0.0	0.0	الحجارة
Mud brick	4.9	0.0	1.4	1.1	3.0	3.4	5.4	4.8	6.6	8.2	8.3	12.3	11.4	15.6	17.1	17.6	19.7	37.9	50.8	0.0	الطوب اللبن
Others	0.3	0.0	0.0	0.0	0.2	0.2	0.5	0.4	0.1	0.1	0.0	0.6	0.7	0.0	4.3	1.4	0.0	0.0	0.0	0.0	أخري
Total	100	100	100	100	100	100	100	100	100	100	100	100	100	100	100	100	100	100	100	100	الجملة
5- Kitchen																					٥- المطبخ
Private	85.8	100.0	97.2	97.0	92.9	89.9	85.9	82.7	78.4	73.8	68.6	57.9	56.5	58.7	54.5	47.5	30.9	20.4	23.6	0.0	خاص
Shared	2.4	0.0	0.0	0.6	1.1	1.3	2.2	3.7	3.3	5.7	5.8	7.6	8.6	5.8	8.6	9.3	17.5	15.1	4.8	0.0	مشترك
None	11.8	0.0	2.8	2.4	6.1	8.8	11.9	13.6	18.2	20.5	25.7	34.5	34.9	35.6	36.9	43.2	51.6	64.5	71.6	100.0	لا يوجد
Total	100	100	100	100	100	100	100	100	100	100	100	100	100	100	100	100	100	100	100	100	الجملة
6- Waste disposal																					٦- التخلص من القمامة
Garbage collector	19.0	51.2	37.9	31.0	20.3	18.1	17.6	15.2	13.9	13.5	12.3	14.3	14.1	9.9	18.3	7.8	6.3	0.0	0.0	0.0	زبال
Cleaning company	11.0	15.6	13.1	11.7	11.9	11.1	11.1	10.2	9.7	11.0	11.1	9.7	8.3	9.2	2.0	5.8	2.3	4.9	0.0	100.0	شركة نظافة
Dumped in containers	19.5	16.5	23.3	24.3	22.3	20.0	17.7	18.2	16.0	17.6	15.7	16.1	11.1	16.2	16.6	8.1	11.4	14.3	10.9	0.0	وضعها في صناديق قمامة
Dumped into street	12.5	4.5	5.8	8.6	10.6	12.8	13.1	14.7	15.5	13.2	15.5	15.0	19.2	17.1	20.1	23.6	25.1	29.3	30.4	0.0	في الشارع
Food for animal	8.1	3.4	6.7	6.5	7.9	8.3	7.6	8.5	9.2	9.9	8.2	10.0	11.6	8.3	12.7	9.5	17.1	7.4	10.8	0.0	غذاء للحيوان
Burrrning	10.6	4.1	3.1	7.1	9.1	9.4	11.2	10.7	14.5	13.0	15.9	15.5	17.1	18.0	15.8	19.6	17.6	27.0	41.4	0.0	تحرق
Others	19.2	4.7	10.1	10.8	17.9	20.4	21.6	22.5	21.3	21.7	21.3	19.3	18.6	21.3	14.6	25.5	20.3	17.0	6.5	0.0	أخري
Total	100	100	100	100	100	100	100	100	100	100	100	100	100	100	100	100	100	100	100	100	الجملة
No. of H.H.	15057	224	231	1050	3959	2400	2726	1593	889	717	391	333	132	139	95	69	52	42	15	1	عدد الأسر
No. of H.H. Members	65169	1006	1146	5278	20029	11173	11913	6185	3230	2273	1140	851	290	275	154	95	59	53	17	1	عدد الأفراد

جدول ٣-٣٧ : التوزيع النسبي لأسر العينة طبقا لخصائص الظروف السكنية ، وفقا لفئات الدخل السنوي للأسرة - حضر الجمهورية

Table 3-37 : Percentage Distribution of Households by Housing Conditions, According to Annual Income Groups of Household - Urban Egypt

Characteristics of Housing Conditions	Income Groups of Household فئات الدخل للأسرة																				خصائص الظروف السكنية
	الإجمالي Total	100000+	75000-	50000-	30000-	25000-	20000-	17000-	15000-	13000-	11500-	10000-	9000-	8000-	7000-	6000-	5000-	4000-	3000-	2000-	
1- Source of drinking water																					١- مصدر مياه الشرب
Public Network	99.1	100.0	100.0	99.7	99.0	98.5	99.1	99.3	98.4	99.8	99.4	100.0	100.0	100.0	97.5	100.0	100.0	100.0	86.4	0.0	شبكة عامة
Pump	0.5	0.0	0.0	0.0	0.5	1.0	0.6	0.5	0.5	0.2	0.6	0.0	0.0	0.0	0.0	0.0	0.0	0.0	0.0	0.0	ظلمبة
Others	0.4	0.0	0.0	0.3	0.5	0.5	0.3	0.2	1.1	0.0	0.0	0.0	0.0	0.0	2.5	0.0	0.0	0.0	13.6	0.0	أخري
Total	100	100	100	100	100	100	100	100	100	100	100	100	100	100	100	100	100	100	100	0	الجملة
2- Connection of dwelling with public water network																					٢- اتصال المسكن بمرافق المياه
Tap inside dwelling	96.4	100.0	100.0	98.7	98.1	96.8	97.0	96.9	93.9	93.6	90.7	77.4	76.3	89.5	91.4	71.2	74.5	58.8	24.3	0.0	حنفية داخل المسكن
Tap inside building	2.5	0.0	0.0	1.2	1.1	1.5	1.5	2.0	4.4	5.8	7.2	18.3	23.7	10.5	6.1	28.8	25.5	41.2	40.6	0.0	حنفية داخل المبنى
No connection	1.1	0.0	0.0	0.1	0.8	1.7	1.5	1.1	1.7	0.6	2.1	4.4	0.0	0.0	2.5	0.0	0.0	0.0	35.1	0.0	لايوجد اتصال بالمرافق
Total	100	100	100	100	100	100	100	100	100	100	100	100	100	100	100	100	100	100	100	0	الجملة
3- Connection of dwelling with Sewerage system																					٣- اتصال المسكن بمرافق الصرف الصحي
Public Network	91.5	98.1	99.1	95.6	92.6	90.9	89.6	91.2	88.2	88.9	89.9	79.9	81.6	78.9	91.4	82.2	94.2	70.8	61.7	0.0	شبكة عامة
Local Network	0.9	0.5	0.0	0.5	0.9	0.8	1.0	1.2	0.7	1.8	0.0	2.6	4.2	0.0	0.0	0.0	0.0	0.0	0.0	0.0	شبكة أهلية
Tranch	5.2	0.9	0.6	3.4	4.6	6.2	5.9	5.1	7.3	5.6	7.4	8.3	8.7	14.2	3.9	15.1	5.8	0.0	0.0	0.0	ترنش
Biara	2.1	0.5	0.3	0.4	1.7	1.8	3.1	2.1	3.8	3.2	2.8	5.3	3.8	6.9	4.8	2.7	0.0	15.9	16.8	0.0	بيارة
Others	0.1	0.0	0.0	0.1	0.1	0.2	0.1	0.3	0.0	0.0	0.0	0.0	1.8	0.0	0.0	0.0	0.0	0.0	0.0	0.0	أخري
None	0.2	0.0	0.0	0.0	0.0	0.2	0.3	0.0	0.0	0.4	0.0	3.8	0.0	0.0	0.0	0.0	0.0	13.3	21.5	0.0	لايوجد
Total	100	100	100	100	100	100	100	100	100	100	100	100	100	100	100	100	100	100	100	0	الجملة
4- Wall materials																					٤- المادة المصنوع منها جدران المسكن
Brick & cement	97.4	100.0	98.2	98.2	97.8	98.4	96.5	98.1	95.7	96.8	97.1	93.7	87.0	92.0	93.9	86.6	100.0	70.9	78.5	0.0	الطوب والاسمنت
Concrete	0.6	0.0	1.8	1.2	0.8	0.2	0.6	0.1	0.3	0.4	0.0	0.8	1.8	3.3	0.0	0.0	0.0	0.0	0.0	0.0	خرسانة
Stones	0.7	0.0	0.0	0.6	0.3	0.4	0.8	0.9	1.7	0.4	2.3	1.8	5.9	2.2	0.0	4.3	0.0	7.4	0.0	0.0	الحجارة
Mud brick	1.0	0.0	0.0	0.0	0.7	1.0	1.3	0.6	2.3	2.4	0.6	2.7	5.4	2.5	6.1	9.1	0.0	21.7	21.5	0.0	الطوب اللبن
Others	0.3	0.0	0.0	0.0	0.3	0.0	0.8	0.2	0.0	0.0	0.0	1.1	0.0	0.0	0.0	0.0	0.0	0.0	0.0	0.0	أخري
Total	100	100	100	100	100	100	100	100	100	100	100	100	100	100	100	100	100	100	100	0	الجملة
5- Kitchen																					٥- المطبخ
Private	91.9	100.0	97.5	98.6	97.1	94.3	90.9	86.5	83.6	83.0	78.2	69.2	62.5	70.2	60.7	42.5	60.8	29.6	13.6	0.0	خاص
Shared	1.3	0.0	0.0	0.2	0.5	0.9	1.0	2.7	1.3	4.6	5.2	7.0	6.9	2.6	5.2	4.9	6.9	22.3	16.8	0.0	مشترك
None	6.8	0.0	2.5	1.2	2.4	4.8	8.1	10.8	15.1	12.4	16.6	23.9	30.6	27.2	34.1	52.5	32.3	48.1	69.6	0.0	لايوجد
Total	100	100	100	100	100	100	100	100	100	100	100	100	100	100	100	100	100	100	100	0	الجملة
6- Waste disposal																					٦- التخلص من القمامة
Garbage collector	29.8	58.8	48.3	42.2	30.3	26.7	26.2	23.3	23.3	24.9	23.2	21.2	19.3	13.9	27.9	16.1	21.7	0.0	0.0	0.0	زبال
Cleaning company	10.0	15.7	12.0	9.8	9.8	9.3	9.5	11.1	8.4	9.0	11.5	11.1	13.2	16.2	2.1	7.8	3.9	0.0	0.0	0.0	شركة نظافة
Dumped in containers	38.7	19.0	29.9	35.5	40.7	40.6	39.0	39.8	41.8	43.0	33.9	38.7	28.0	40.2	42.1	26.0	26.4	54.2	37.9	0.0	وضعها في صناديق قمامة
Dumped into street	12.3	2.7	4.6	6.3	11.0	13.0	14.3	15.8	17.0	12.6	14.3	17.5	22.1	18.7	23.4	33.5	24.7	38.5	23.8	0.0	في الشارع
Food for animal	2.1	2.1	2.1	1.6	1.9	2.6	1.5	2.0	2.5	3.4	1.8	2.9	4.8	0.0	1.6	4.8	17.5	0.0	16.8	0.0	غذاء للحيوان
Burrrning	1.9	0.0	0.0	0.6	1.8	2.2	3.0	1.6	1.9	2.2	3.2	2.5	3.6	6.5	0.0	11.8	5.8	0.0	21.5	0.0	تحرق
Others	5.2	1.7	3.0	3.9	4.6	5.6	6.4	6.4	5.2	4.9	12.1	6.1	9.0	4.5	2.8	0.0	0.0	7.3	0.0	0.0	أخري
Total	100	100	100	100	100	100	100	100	100	100	100	100	100	100	100	100	100	100	100	0	الجملة
No. of H.H.	6731	189	171	679	1949	1036	1081	599	306	279	149	115	44	44	37	22	15	9	4	0	عدد الأسر
No. of H.H. Members	26842	774	758	3029	8926	4359	4269	2101	965	741	366	270	88	79	59	26	15	11	5	0	عدد الأفراد

Table 3-38 : Percentage Distribution of Households by Housing Conditions, According to Annual Income Groups of Household - Rural Egypt

Characteristics of Housing Conditions	Income Groups of Household																				فئات الدخل للأسرة		خصائص الظروف السكنية
	الإجمالي Total	100000+	75000-	50000-	30000-	25000-	20000-	17000-	15000-	13000-	11500-	10000-	9000-	8000-	7000-	6000-	5000-	4000-	3000-	2000-			
1- Source of drinking water																					مصدر مياه الشرب		
Public Network	93.7	86.9	89.6	92.8	93.3	94.7	93.4	94.3	94.7	94.3	93.5	93.9	95.3	93.0	86.0	89.7	97.2	93.2	100.0	100.0	شبكة عامة		
Pump	4.7	6.3	8.6	4.3	4.7	4.0	5.1	4.4	4.0	4.6	6.3	5.5	2.3	5.8	14.0	7.9	2.8	6.8	0.0	0.0	ظلمبة		
Others	1.5	6.8	1.8	2.9	2.0	1.2	1.5	1.3	1.2	1.2	0.2	0.6	2.3	1.2	0.0	2.4	0.0	0.0	0.0	0.0	أخري		
Total	100	100	100	100	100	100	100	100	100	100	100	100	100	100	100	100	100	100	100	100	الجملة		
2- Connection of dwelling with public water network																					اتصال المسكن بمرافق المياه		
Tap inside dwelling	83.0	92.9	92.8	90.5	88.0	86.8	83.1	81.2	80.0	72.1	78.4	76.7	60.9	61.5	68.8	62.9	43.2	52.3	36.8	0.0	حنفية داخل المسكن		
Tap inside building	10.0	0.0	1.8	4.2	5.9	7.3	9.2	12.0	12.8	19.5	14.9	15.4	29.0	26.5	19.0	22.7	39.2	28.1	20.0	100.0	حنفية داخل المبنى		
No connection	7.0	7.1	5.5	5.3	6.1	5.9	7.6	6.8	7.1	8.4	6.7	7.9	10.1	12.0	12.2	14.4	17.6	19.5	43.3	0.0	لايوجد اتصال بالمرافق		
Total	100	100	100	100	100	100	100	100	100	100	100	100	100	100	100	100	100	100	100	100	الجملة		
3- Connection of dwelling with Sewerage system																					اتصال المسكن بمرافق الصرف الصحي		
Public Network	25.8	19.1	33.6	25.8	28.8	26.4	27.4	24.5	23.4	21.0	23.6	21.8	16.5	14.0	16.9	26.0	13.4	17.4	8.8	100.0	شبكة عامة		
Local Network	16.5	18.1	16.8	19.3	16.9	19.9	18.1	15.5	13.5	10.9	10.1	13.9	10.6	10.5	12.8	10.9	12.3	9.6	0.0	0.0	شبكة أهلية		
Tranch	41.9	46.3	31.5	42.3	41.3	39.8	40.0	43.4	44.7	47.4	42.6	45.5	46.4	45.7	36.1	41.6	52.5	34.7	49.3	0.0	ترنش		
Biara	14.4	10.5	15.1	10.6	12.4	12.9	13.1	14.9	16.9	18.0	21.7	18.8	23.2	26.5	29.2	21.5	13.9	31.5	22.0	0.0	بيبارة		
Others	1.0	6.0	2.9	1.1	0.6	0.8	1.1	1.3	1.2	1.8	1.2	0.0	2.1	2.2	1.8	0.0	0.0	0.0	0.0	0.0	أخري		
None	0.5	0.0	0.0	0.9	0.1	0.2	0.4	0.5	0.3	0.9	0.8	0.0	1.2	1.0	3.2	0.0	7.9	6.8	19.9	0.0	لايوجد		
Total	100	100	100	100	100	100	100	100	100	100	100	100	100	100	100	100	100	100	100	100	الجملة		
4- Wall materials																					المادة المصنوع منها حوائط المسكن		
Brick & cement	87.4	100.0	89.4	93.5	91.0	88.9	87.6	87.3	87.6	81.8	83.5	76.0	79.9	75.5	63.2	70.2	67.7	57.4	37.5	100.0	الطوب والاسمنت		
Concrete	0.3	0.0	1.2	0.3	0.2	0.5	0.2	0.1	0.2	0.5	0.5	0.0	0.0	1.0	0.0	0.0	0.0	0.0	0.0	0.0	خرسانة		
Stones	4.0	0.0	4.1	3.1	3.4	5.1	3.7	4.8	3.2	5.5	2.9	6.3	4.5	1.9	5.4	6.4	4.6	0.0	0.0	0.0	الحجارة		
Mud brick	7.9	0.0	5.3	3.0	5.3	5.2	8.2	7.2	8.9	11.9	13.1	17.4	14.5	21.6	24.3	21.4	27.7	42.6	62.5	0.0	الطوب اللبن		
Others	0.3	0.0	0.0	0.0	0.1	0.3	0.3	0.6	0.1	0.2	0.0	0.3	1.1	0.0	7.1	2.0	0.0	0.0	0.0	0.0	أخري		
Total	100	100	100	100	100	100	100	100	100	100	100	100	100	100	100	100	100	100	100	100	الجملة		
5- Kitchen																					المطبخ		
Private	80.9	100.0	96.5	94.2	88.8	86.6	82.7	80.4	75.7	67.9	62.6	51.8	53.4	53.3	50.4	49.7	18.7	17.8	27.6	0.0	خاص		
Shared	3.3	0.0	0.0	1.3	1.6	1.6	3.0	4.3	4.4	6.4	6.1	8.0	9.4	7.3	10.8	11.3	21.9	13.0	0.0	0.0	مشارك		
None	15.8	0.0	3.5	4.5	9.6	11.8	14.3	15.2	19.9	25.7	31.3	40.2	37.2	39.4	38.8	39.0	59.4	69.2	72.4	100.0	لايوجد		
Total	100	100	100	100	100	100	100	100	100	100	100	100	100	100	100	100	100	100	100	100	الجملة		
6- Waste disposal																					التخلص من القمامة		
Garbage collector	10.3	11.2	7.9	10.4	10.6	11.5	12.0	10.2	8.9	6.3	5.5	10.7	11.5	8.1	12.0	4.0	0.0	0.0	0.0	0.0	زبال		
Cleaning company	11.9	15.1	16.0	15.2	13.9	12.4	12.2	9.7	10.3	12.2	10.8	9.0	5.7	6.0	1.8	4.9	1.6	6.3	0.0	100.0	شركة نظافة		
Dumped in containers	4.0	3.4	4.5	3.8	4.6	4.3	3.7	5.2	2.5	1.4	4.5	4.1	2.6	5.0	0.0	0.0	5.4	2.8	0.0	0.0	وضعها في صناديق قمامة		
Dumped into street	12.8	13.7	9.1	12.7	10.2	12.6	12.3	14.1	14.7	13.5	16.3	13.7	17.7	16.4	17.9	19.0	25.2	26.7	33.1	0.0	في الشارع		
Food for annimal	13.0	10.3	19.8	15.4	13.7	12.7	11.6	12.4	12.7	14.1	12.2	13.8	15.0	12.1	20.0	11.6	16.9	9.6	8.4	0.0	غذاء للحيوان		
Burrning	17.5	26.0	12.1	19.1	16.2	14.9	16.6	16.2	21.1	19.9	23.8	22.4	24.0	23.4	26.0	23.2	22.4	34.8	49.4	0.0	تحرق		
Others	30.5	20.3	30.6	23.4	30.8	31.6	31.6	32.2	29.8	32.5	26.9	26.3	23.5	29.1	22.3	37.2	28.6	19.8	9.2	0.0	أخري		
Total	100	100	100	100	100	100	100	100	100	100	100	100	100	100	100	100	100	100	100	100	الجملة		
No. of H.H.	8326	36	60	372	2010	1364	1645	993	582	437	242	217	87	95	57	48	37	32	11	1	عدد الأسر		
No. of H.H. Members	38326	232	388	2249	11103	6814	7643	4084	2266	1532	774	581	202	196	96	69	44	42	12	1	عدد الأفراد		

Table 3-39 : Percentage Distribution of Households by Housing Conditions, According to Annual Income Groups of Household and Sex of H.H. Head - Total Egypt

أ - أرباب الأسر من الذكور																									
a - Male H.H. Head		Income Groups of Household																			فئات الدخل للأسرة		خصائص الظروف السكنية		
		الإجمالي	100000+	75000-	50000-	30000-	25000-	20000-	17000-	15000-	13000-	11500-	10000-	9000-	8000-	7000-	6000-	5000-	4000-	3000-					2000-
1- Source of drinking water																					١ - مصدر مياه الشرب				
Public Network		96.0	97.7	97.0	97.2	96.1	96.0	95.5	95.7	95.4	95.6	95.7	98.3	96.8	98.4	94.5	79.7	86.7	86.7	100.0	100.0	شبكة عامة			
Pump		3.0	1.1	2.5	1.5	2.7	2.9	3.5	3.5	3.2	3.8	4.3	1.7	1.5	1.6	5.5	13.0	13.3	13.3	0.0	0.0	طلبية			
Others		1.1	1.2	0.5	1.3	1.2	1.0	1.1	0.8	1.4	0.6	0.0	0.0	1.7	0.0	0.0	7.3	0.0	0.0	0.0	0.0	أخري			
Total		100	100	100	100	100	100	100	100	100	100	100	100	100	100	100	100	100	100	100	100	الجملة			
2- Connection of dwelling with public water network																					٢ - اتصال المسكن بمرقئ المياه				
Tap inside dwelling		89.4	98.8	97.9	95.6	92.8	90.8	88.3	86.7	84.4	77.8	81.2	73.0	64.7	64.2	68.3	58.1	48.7	40.4	100.0	0.0	حنفية داخل المسكن			
Tap inside building		6.2	0.0	0.5	2.4	3.6	4.9	6.2	8.0	9.5	15.4	13.8	23.0	26.3	27.9	26.1	15.6	15.3	31.2	0.0	100.0	حنفية داخل المبنى			
No connection		4.5	1.2	1.6	2.0	3.5	4.4	5.5	5.2	6.1	6.8	5.0	4.0	8.9	7.9	5.5	26.3	36.0	28.4	0.0	0.0	لا يوجد اتصال بالمرقئ			
Total		100	100	100	100	100	100	100	100	100	100	100	100	100	100	100	100	100	100	100	100	الجملة			
3- Connection of dwelling with Sewerage system																					٣ - اتصال المسكن بمرقئ الصرف الصحي				
Public Network		55.0	84.8	81.1	70.0	59.3	53.6	51.4	49.5	43.8	43.0	46.2	34.1	33.7	28.6	57.1	32.3	42.5	31.2	53.9	100.0	شبكة عامة			
Local Network		9.8	3.6	4.8	7.5	9.4	11.9	11.5	10.7	8.8	7.5	5.6	8.4	7.6	2.8	3.8	0.0	8.2	13.3	0.0	0.0	شبكة أهلية			
Tranch		25.9	8.3	9.1	17.5	23.7	25.7	27.1	29.4	34.0	34.1	33.1	41.0	38.6	35.2	20.3	32.2	34.8	39.8	46.1	0.0	ترنش			
Biara		8.5	2.3	4.2	4.1	7.2	8.0	9.0	9.1	12.3	13.3	13.9	16.5	17.3	29.1	18.8	35.5	0.0	0.0	0.0	0.0	بيارة			
Others		0.6	1.0	0.8	0.6	0.3	0.6	0.7	0.9	0.9	1.3	0.7	0.0	1.3	2.1	0.0	0.0	0.0	0.0	0.0	0.0	أخري			
None		0.3	0.0	0.0	0.4	0.1	0.2	0.4	0.3	0.3	0.8	0.4	0.0	1.6	2.1	0.0	0.0	14.5	15.8	0.0	0.0	لا يوجد			
Total		100	100	100	100	100	100	100	100	100	100	100	100	100	100	100	100	100	100	100	100	الجملة			
4- Wall materials																					٤ - المادة المصنوع منها جوائط المسكن				
Brick & cement		92.4	100.0	95.5	96.3	94.3	92.7	91.5	91.2	89.4	87.8	88.9	82.3	77.6	70.4	83.5	66.8	77.3	44.4	100.0	100.0	الطوب والإسمنت			
Concrete		0.4	0.0	1.8	1.0	0.5	0.3	0.4	0.1	0.3	0.6	0.0	0.0	0.0	5.1	0.0	0.0	0.0	0.0	0.0	0.0	خرسانة			
Stones		2.5	0.0	1.2	1.6	1.8	3.3	2.5	3.5	2.6	3.1	2.6	5.4	8.3	2.1	0.0	12.4	8.2	0.0	0.0	0.0	الحجارة			
Mud brick		4.4	0.0	1.5	1.1	3.2	3.5	5.1	4.8	7.6	8.4	8.5	12.3	14.0	22.4	11.4	14.8	14.5	55.6	0.0	0.0	الطوب اللبن			
Others		0.3	0.0	0.0	0.0	0.2	0.2	0.5	0.4	0.1	0.2	0.0	0.0	0.0	0.0	5.1	6.0	0.0	0.0	0.0	0.0	أخري			
Total		100	100	100	100	100	100	100	100	100	100	100	100	100	100	100	100	100	100	100	100	الجملة			
5- Kitchen																					٥ - المطبخ				
Private		86.8	100.0	98.1	97.4	92.7	89.9	85.8	82.3	76.7	70.0	62.9	51.0	51.2	46.2	34.8	46.1	56.9	0.0	46.1	0.0	خاص			
Shared		2.3	0.0	0.0	0.5	1.0	1.3	2.3	4.2	3.8	6.7	5.7	8.8	10.7	6.6	0.0	6.4	0.0	29.8	0.0	0.0	مشترك			
None		11.0	0.0	1.9	2.1	6.3	8.7	11.9	13.5	19.5	23.4	31.4	40.3	38.1	47.2	65.2	47.5	43.1	70.2	53.9	100.0	لا يوجد			
Total		100	100	100	100	100	100	100	100	100	100	100	100	100	100	100	100	100	100	100	100	الجملة			
6- Waste disposal																					٦ - التخلص من القمامة				
Garbage collector		19.1	50.1	37.4	31.5	19.7	17.7	17.7	14.3	12.9	13.0	10.8	10.8	13.6	9.3	30.9	12.3	15.3	0.0	0.0	0.0	زبال			
Cleaning company		11.2	16.4	13.2	12.0	11.9	11.3	11.0	10.4	9.4	9.2	12.1	7.1	9.1	4.2	0.0	0.0	0.0	0.0	0.0	100.0	شركة نظافة			
Dumped in containers		19.5	15.9	22.4	23.4	22.0	19.5	17.5	18.5	15.8	17.4	16.1	18.6	9.9	13.1	12.2	12.9	13.8	32.3	53.9	0.0	وضعها في صناديق قمامة			
Dumped into street		12.3	4.9	6.4	8.0	10.9	12.9	13.2	14.8	16.7	13.0	11.9	15.7	21.1	19.3	19.4	12.7	21.6	26.0	0.0	0.0	في الشارع			
Food for animal		8.1	3.7	6.3	6.8	8.1	8.3	7.4	8.6	9.3	10.1	9.0	11.5	11.4	9.2	15.9	13.0	14.5	0.0	46.1	0.0	غذاء للحيوان			
Burrning		10.6	4.0	3.0	7.8	9.4	9.5	11.0	10.6	14.0	14.4	17.6	20.4	21.5	36.8	21.6	30.9	34.8	28.4	0.0	0.0	تحرق			
Others		19.2	5.1	11.2	10.5	18.0	20.7	22.3	22.6	21.8	22.9	22.5	15.9	13.6	8.1	0.0	18.1	0.0	13.3	0.0	0.0	أخري			
Total		100	100	100	100	100	100	100	100	100	100	100	100	100	100	100	100	100	100	100	100	الجملة			
No. of H.H.		12370	206	209	936	3506	2116	2343	1278	680	490	256	180	67	47	22	16	8	8	2	1	عدد الأسر			
No. of H.H. Members		57025	936	1055	4775	18131	10108	10596	5207	2641	1722	845	584	180	121	56	38	12	13	4	1	عدد الأفراد			

(تابع) جدول ٣-٣٩ : التوزيع النسبي لأسر العينة طبقا لخصائص الظروف السكنية ، وفقا لفئات الدخل السنوي للأسرة ونوع رب الأسرة - جملة الجمهورية

(Cont.) Table 3-39 : Percentage Distribution of Households by Housing Conditions, According to Annual Income Groups of Household and Sex of H.H. Head - Total Egypt

ب- أرباب الأسر من الإناث																					
Characteristics of Housing Conditions	Income Groups of Household																				خصائص الظروف السكنية
	فئات الدخل للأسرة																				
	الإجمالي Total	100000+	75000-	50000-	30000-	25000-	20000-	17000-	15000-	13000-	11500-	10000-	9000-	8000-	7000-	6000-	5000-	4000-	3000-	2000-	
1- Source of drinking water																					١- مصدر مياه الشرب
Public Network	96.8	100.0	100.0	97.3	96.4	98.8	96.8	98.0	97.9	98.2	95.7	93.4	97.0	93.6	89.4	96.8	100.0	96.6	95.5	0.0	شبكة عامة
Pump	2.3	0.0	0.0	2.0	2.2	1.0	2.5	0.7	1.7	0.9	3.8	5.8	1.6	5.1	9.3	3.2	0.0	3.4	0.0	0.0	طلمبة
Others	0.9	0.0	0.0	0.8	1.4	0.2	0.7	1.3	0.4	0.9	0.4	0.8	1.4	1.2	1.3	0.0	0.0	0.0	4.5	0.0	أخري
Total	100	100	100	100	100	100	100	100	100	100	100	100	100	100	100	100	100	100	100	0	الجملة
2- Connection of dwelling with public water network																					٢- اتصال المسكن بمرقף المياه
Tap inside dwelling	87.0	100.0	100.0	97.2	94.3	93.9	90.5	88.6	86.0	86.1	86.7	81.6	67.5	73.5	80.5	67.7	52.8	56.9	23.3	0.0	حنفية داخل المسكن
Tap inside building	8.9	0.0	0.0	1.2	2.6	4.2	5.9	9.0	11.3	11.4	8.5	8.7	28.1	18.2	10.2	27.3	38.8	31.0	29.7	0.0	حنفية داخل المبنى
No connection	4.1	0.0	0.0	1.6	3.1	1.9	3.6	2.4	2.7	2.5	4.9	9.8	4.4	8.3	9.2	5.1	8.3	12.1	47.0	0.0	لايوجد اتصال بالمرقף
Total	100	100	100	100	100	100	100	100	100	100	100	100	100	100	100	100	100	100	100	0	الجملة
3- Connection of dwelling with Sewerage system																					٣- اتصال المسكن بمرقף الصرف الصحي
Public Network	56.0	94.0	92.0	77.9	66.8	59.2	56.1	49.8	51.9	57.2	54.1	51.3	43.3	37.5	43.1	47.0	35.7	28.8	19.5	0.0	شبكة عامة
Local Network	8.3	0.0	0.0	4.2	6.3	9.7	10.3	7.8	10.1	7.1	7.3	11.8	9.3	9.4	8.9	9.6	8.9	6.1	0.0	0.0	شبكة أهلية
Tranch	23.6	6.0	4.1	14.4	20.1	22.5	22.8	27.2	24.8	24.7	21.6	22.6	28.6	36.0	24.3	33.6	39.7	24.0	33.6	0.0	ترنشن
Biara	10.8	0.0	3.9	3.5	6.6	8.3	9.6	13.9	12.8	10.0	15.6	11.4	16.0	15.8	19.8	9.8	11.7	34.6	23.5	0.0	بيارة
Others	0.5	0.0	0.0	0.0	0.2	0.0	0.9	0.8	0.4	0.6	0.8	0.0	2.7	1.2	1.4	0.0	0.0	0.0	0.0	0.0	أخري
None	0.7	0.0	0.0	0.0	0.0	0.2	0.3	0.5	0.0	0.4	0.7	2.9	0.0	0.0	2.5	0.0	4.0	6.5	23.4	0.0	لايوجد
Total	100	100	100	100	100	100	100	100	100	100	100	100	100	100	100	100	100	100	100	0	الجملة
4- Wall materials																					٤- المادة المصنوع منها جوانات المسكن
Brick & cement	89.7	100.0	100.0	98.3	94.9	95.0	88.6	91.9	93.4	87.4	88.4	81.9	87.1	86.0	72.9	77.8	77.0	64.1	41.7	0.0	الطوب والاسمنت
Concrete	0.4	0.0	0.0	0.0	0.9	0.3	0.2	0.2	0.0	0.3	0.8	0.6	1.2	0.0	0.0	0.0	0.0	0.0	0.0	0.0	خرسنة
Stones	2.6	0.0	0.0	0.9	2.0	1.8	2.7	2.7	3.1	4.5	2.8	4.0	1.5	2.0	4.2	3.8	2.4	2.0	0.0	0.0	الحجارة
Mud brick	6.9	0.0	0.0	0.8	1.8	2.9	7.8	4.5	3.5	7.8	8.0	12.2	8.7	12.1	18.8	18.4	20.7	33.8	58.3	0.0	الطوب اللين
Others	0.5	0.0	0.0	0.0	0.4	0.0	0.7	0.7	0.0	0.0	0.0	1.3	1.5	0.0	4.0	0.0	0.0	0.0	0.0	0.0	أخري
Total	100	100	100	100	100	100	100	100	100	100	100	100	100	100	100	100	100	100	100	0	الجملة
5- Kitchen																					٥- المطبخ
Private	81.4	100.0	88.7	94.0	94.4	89.7	86.7	84.2	84.0	82.2	79.3	66.0	61.9	65.0	60.4	47.8	26.2	25.2	20.2	0.0	خاص
Shared	3.2	0.0	0.0	1.6	1.2	1.0	1.4	1.9	1.8	3.5	5.9	6.2	6.4	5.4	11.2	10.2	20.7	11.7	5.5	0.0	مشترك
None	15.4	0.0	11.3	4.4	4.4	9.3	11.9	13.9	14.1	14.3	14.8	27.7	31.6	29.7	28.5	42.0	53.1	63.1	74.2	0.0	لايوجد
Total	100	100	100	100	100	100	100	100	100	100	100	100	100	100	100	100	100	100	100	0	الجملة
6- Waste disposal																					٦- التخلص من القمامة
Garbage collector	18.6	64.1	42.0	26.7	24.8	20.8	17.4	18.5	17.0	14.8	15.1	18.5	14.7	10.3	14.5	6.5	4.7	0.0	0.0	0.0	زبال
Cleaning company	10.4	6.4	11.8	9.6	11.6	9.4	11.8	9.3	10.6	14.7	9.1	12.8	7.3	11.8	2.5	7.5	2.7	6.1	0.0	0.0	شركة نظافة
Dumped in containers	19.4	23.5	32.3	32.0	25.1	23.4	19.4	17.0	16.5	18.2	15.0	13.2	12.4	17.7	18.0	6.8	11.0	10.1	4.5	0.0	وضعها في صناديق قمامة
Dumped into street	13.6	0.0	0.0	13.1	8.0	11.6	12.8	14.4	11.5	13.5	22.5	14.3	17.3	16.0	20.3	26.7	25.7	30.1	34.9	0.0	في الشارع
Food for animal	8.1	0.0	9.9	4.2	6.3	8.5	8.5	8.0	8.8	9.5	6.7	8.3	11.8	7.8	11.7	8.5	17.6	9.2	5.5	0.0	غذاء للحيوان
Burrning	10.6	6.0	4.0	1.7	6.8	8.4	12.3	10.8	16.0	10.0	12.7	9.7	12.7	8.6	14.0	16.3	14.5	26.7	47.6	0.0	تحسرق
Others	19.1	0.0	0.0	12.7	17.3	17.9	17.7	22.0	19.6	19.2	18.9	23.2	23.8	27.9	19.0	27.7	23.9	17.9	7.5	0.0	أخري
Total	100	100	100	100	100	100	100	100	100	100	100	100	100	100	100	100	100	100	100	0	الجملة
No. of H.H.	2687	18	22	114	454	284	383	314	209	226	135	152	65	93	73	53	44	34	13	0	عدد الأسر
No. of H.H. Members	8144	70	91	503	1899	1065	1316	978	590	551	295	267	110	154	98	57	48	40	13	0	عدد الأفراد



الجهاز المركزي للتعبئة العامة والإحصاء

مدينة نصر - ش صلاح سالم - القاهرة - مصر

تليفون: (+202) 24023031 - صندوق بريد: 2086 - فاكس: (+202) 24024099

الموقع الإلكتروني: www.capmas.gov.eg

البريد الإلكتروني: pres_capmas@capmas.gov.eg

طبع بمطبعة الجهاز المركزي
للتعبئة العامة والإحصاء