



جمهورية مصر العربية  
الجهاز المركزي للتعبئة العامة والإحصاء

## بحث الدخل والإنفاق والإستهلاك لعام ٢٠١٣/٢٠١٢

Income, Expenditure & Consumption Survey 2012/2013

اليويل الذهبى

٢٠١٤ - ١٩٦٤



Volume 1V

Average of Household Expenditure  
According to Socio-Economic  
Characteristics of Households

المجلد الرابع

متوسط الإنفاق الكلى طبقا للخصائص  
الإجتماعية والإقتصادية للأسر المعيشية



January 2014

يناير ٢٠١٤



جمهورية مصر العربية  
الجهاز المركزي للتعبئة العامة والإحصاء

## بحث الدخل والإنفاق والإستهلاك ٢٠١٣/٢٠١٢

Income, Expenditure & Consumption Survey 2012/2013

يناير ٢٠١٤

January 2014

عند إستخدام إحصاءاتنا  
يرجى الإشارة إلى الجهاز المركزى للتعبئة العامة والإحصاء  
كمصدر للبيانات

### Volume 1V

Average of Household Expenditure  
According to Socio-Economic  
Characterisitics of Households

### المجلد الرابع

متوسط الإنفاق الكلى طبقا للخصائص  
الإجتماعية والإقتصادية للأسر المعيشية

## تقديم

يقوم الجهاز بإعداد بحث الدخل والإنفاق والإستهلاك الذى يعد من أهم الأبحاث الأسرية التى تجريها الأجهزة الإحصائية فى مختلف دول العالم لما يوفره من بيانات تساعد فى التعرف على الأنماط الإستهلاكية للمجتمع والتغيرات التى تطرأ على تلك الأنماط نتيجة للتغيرات الاجتماعية والإقتصادية التى تحدث من فترة إلى أخرى، كما يوفر البيانات التى تمكن من قياس مستويات المعيشة وتحديد خطوط الفقر التى يعتمد عليها متخذي القرار فى وضع برامج الحماية الاجتماعية وكذلك يوفر الأوزان اللازمة لتركيب الأرقام القياسية لأسعار المستهلكين والتى تعد مؤشراً هاماً لقياس التضخم.

وقد تم إجراء أول بحث شمل جميع محافظات الجمهورية عام ١٩٥٨/١٩٥٩ تلاه العديد من الأبحاث ، آخرها بحث ٢٠١٢/٢٠١٣ والذي يعد الحادى عشر فى سلسلة تلك الأبحاث. واعتباراً من عام ٢٠٠٨/٢٠٠٩ عدلت الدورية لتصبح كل سنتين بدلاً من خمس سنوات بهدف رصد التغيرات السريعة فى مستوى معيشة الأسرة المصرية.

وقد قام الجهاز للمرة الثانية بتتبع عينة من الأسر التى تم رصدها فى عام ٢٠٠٨/٢٠٠٩ للوقوف على التغيرات الحقيقية التى طرأت على المتغيرات الرئيسية لهذا البحث.

ويسر الجهاز المركزى للتعبئة والإحصاء ان يقدم نتائج هذا البحث ليستفيد منها المخططون وصانعو القرار فى رسم السياسات واتخاذ القرارات فى كافة المجالات آملاً أن يحقق البحث الهدف المرجوه منه.

والجهاز يرحب بالآراء والاقتراحات والنقد البناء لتطوير البحث مستقبلاً.

والله ولي التوفيق،،،،

لواء / أبوبكر الجندي

رئيس الجهاز المركزى للتعبئة العامة والإحصاء

# الفهرس

## Table of Contents

رقم الجدول	المحتوى	صفحة Page	Contents	No. of Table
	دليل النشاط الإقتصادي.	H	-Economic Activity Classification .	
	مؤشرات عامة.	1	-General Indicators .	
	الباب الأول : متوسط الإنفاق السنوي للأسرة طبقا لمجموعات الإنفاق الرئيسية والفرعية : متوسط الإنفاق السنوي للأسرة (بالجنيه) طبقا لمجموعات الإنفاق الرئيسية والفرعية وفقا للآتى :		<b>Section 1 : Average of Annual Household Expenditure by Main &amp; Sub Groups of Expenditure :</b> -Average of Annual Household Expenditure (in L.E.) by Main and Sub-Groups of Expenditure as following :	
	وفقا لنوع السكن : جملة الجمة -ورية .	9	-According to Housing Type : Total Egypt	1-1
	حضر الجمة -ورية .	12	Urban Egypt	1-2
	ريف الجمة -ورية .	15	Rural Egypt	1-3
	وفقا لعدد الغرف بالسكن : جملة الجمة -ورية .	18	-According to Number of Rooms : Total Egypt	1-4
	حضر الجمة -ورية .	21	Urban Egypt	1-5
	ريف الجمة -ورية .	24	Rural Egypt	1-6
	وفقا لمتوسط عدد الأفراد بالغرفة : جملة الجمة -ورية .	27	-According to Average No. of Persons Per Room : Total Egypt	1-7
	حضر الجمة -ورية .	30	Urban Egypt	1-8
	ريف الجمة -ورية .	33	Rural Egypt	1-9
	وفقا لفئات الإنفاق السنوي للأسرة : جملة الجمة -ورية .	36	- According to Groups of Annual H.H. Expenditure : Total Egypt	1-10
	حضر الجمة -ورية .	39	Urban Egypt	1-11
	ريف الجمة -ورية .	42	Rural Egypt	1-12
	وفقا لحجم الأسرة : جملة الجمة -ورية .	45	- According to Household Size : Total Egypt	1-13
	حضر الجمة -ورية .	48	Urban Egypt	1-14
	ريف الجمة -ورية .	51	Rural Egypt	1-15



**تابع / الفهرس**  
**Cont. Table of Contents**

رقم الجدول	المحتويات	صفحة Page	Contents	No. of Table
١٦-١	– وفقا لفئات السن لرب الأسرة : جملة الجمهورية .	54	–According to Age Groups of H.H. Head: Total Egypt	1-16
١٧-١	حضر الجمهورية .	57	Urban Egypt	1-17
١٨-١	ريف الجمهورية .	60	Rural Egypt	1-18
١٩-١	– وفقا لفئات السن لرب الأسرة والنوع - جملة الجمهورية .	63	–According to Age Groups of H.H. Head and Sex – Total Egypt .	1-19
٢٠-١	– وفقا للحالة الزوجية لرب الأسرة : جملة الجمهورية .	69	–According to Marital Status of H.H. Head: Total Egypt	1-20
٢١-١	حضر الجمهورية .	72	Urban Egypt	1-21
٢٢-١	ريف الجمهورية .	75	Rural Egypt	1-22
٢٣-١	– وفقا للحالة الزوجية لرب الأسرة والنوع - جملة الجمهورية .	78	–According to Marital Status of H.H. Head and Sex – Total Egypt .	1-23
٢٤-١	– وفقا للحالة التعليمية لرب الأسرة : جملة الجمهورية .	84	–According to Educational Status of H.H. Head : Total Egypt	1-24
٢٥-١	حضر الجمهورية .	87	Urban Egypt	1-25
٢٦-١	ريف الجمهورية .	90	Rural Egypt	1-26
٢٧-١	– وفقا للحالة التعليمية لرب الأسرة والنوع - جملة الجمهورية .	93	–According to Educational Status of H.H. Head and Sex – Total Egypt .	1-27
٢٨-١	– وفقا للحالة العملية لرب الأسرة : جملة الجمهورية .	99	–According to Employment Status of H.H. Head : Total Egypt	1-28
٢٩-١	حضر الجمهورية .	102	Urban Egypt	1-29
٣٠-١	ريف الجمهورية .	105	Rural Egypt	1-30
٣١-١	– وفقا للحالة العملية لرب الأسرة والنوع - جملة الجمهورية .	108	–According to Employment Status of H.H. Head and Sex – Total Egypt .	1-31
٣٢-١	– وفقا للمهنة الرئيسية لرب الأسرة : جملة الجمهورية .	114	–According to Main Occupation of H.H. Head: Total Egypt	1-32
٣٣-١	حضر الجمهورية .	117	Urban Egypt	1-33
٣٤-١	ريف الجمهورية .	120	Rural Egypt	1-34
٣٥-١	– وفقا للمهنة الرئيسية لرب الأسرة والنوع - جملة الجمهورية .	123	–According to Main Occupation of H.H. Head and Sex – Total Egypt .	1-35

**تابع / الفهرس**  
**Cont. Table of Contents**

رقم الجدول	المحتويات	صفحة Page	Contents	No. of Table
	<b>– وفقا للنشاط الإقتصادي الرئيسي لرب الأسرة :</b>		<b>–According to Main Economic Activity of H.H. Head :</b>	
٣٦-١	جملة الجمهورية .	129	Total Egypt	1-36
٣٧-١	حضر الجمهورية .	132	Urban Egypt	1-37
٣٨-١	ريف الجمهورية .	135	Rural Egypt	1-38
٣٩-١	<b>– وفقا للنشاط الإقتصادي الرئيسي لرب الأسرة والنوع - جملة الجمهورية .</b>	138	<b>–According to Main Economic Activity of H.H. Head and Sex Total Egypt .</b>	1-39
	<b>– وفقا للقطاع الرئيسي لرب الأسرة :</b>		<b>–According to Main Sector of H.H. Head :</b>	
٤٠-١	جملة الجمهورية .	144	Total Egypt	1-40
٤١-١	حضر الجمهورية .	147	Urban Egypt	1-41
٤٢-١	ريف الجمهورية .	150	Rural Egypt	1-42
٤٣-١	<b>– وفقا للقطاع الرئيسي لرب الأسرة والنوع - جملة الجمهورية .</b>	153	<b>–According to Main Sector of H.H. Head and Sex – Total Egypt .</b>	1-43
	<b>الباب الثاني : متوسط نصيب الفرد من الإنفاق السنوي للأسرة طبقا لمجموعات الإنفاق الرئيسية والفرعية :</b>		<b>Section 2 : Average of Annual Per-Capita Expenditure by Main &amp; Sub- Groups of Expenditure</b>	
	<b>– متوسط نصيب الفرد من الإنفاق السنوي للأسرة (بالجنيه) طبقا لمجموعات الإنفاق الرئيسية والفرعية وفقا للآتى :</b>		<b>–Average of Annual Per Capita Expenditure (in L.E.) , by Main and Sub-Groups of Expenditure, as following :</b>	
	<b>– وفقا لنوع السكن :</b>		<b>–According to Housing Type :</b>	
١-٢	جملة الجمهورية .	160	Total Egypt	2-1
٢-٢	حضر الجمهورية .	163	Urban Egypt	2-2
٣-٢	ريف الجمهورية .	166	Rural Egypt	2-3
	<b>– وفقا لعدد الغرف بالسكن :</b>		<b>–According to Number of Rooms :</b>	
٤-٢	جملة الجمهورية .	169	Total Egypt	2-4
٥-٢	حضر الجمهورية .	172	Urban Egypt	2-5
٦-٢	ريف الجمهورية .	175	Rural Egypt	2-6
	<b>– وفقا لمتوسط عدد الأفراد بالغرفة :</b>		<b>–According to Average No. of Persons Per Room :</b>	
٧-٢	جملة الجمهورية .	178	Total Egypt	2-7
٨-٢	حضر الجمهورية .	181	Urban Egypt	2-8
٩-٢	ريف الجمهورية .	184	Rural Egypt	2-9



**تابع / الفهرس**  
**Cont. Table of Contents**

رقم الجدول	المحتويات	صفحة Page	Contents	No. of Table
	– وفقا لفئات الإنفاق السنوي للأسرة :		–According to Groups of Annual H.H. Expenditure :	
١٠-٢	جملة الجمهورية .	187	Total Egypt	2-10
١١-٢	حضر الجمهورية .	190	Urban Egypt	2-11
١٢-٢	ريف الجمهورية .	193	Rural Egypt	2-12
	– وفقا لحجم الأسرة :		–According to Household Size :	
١٣-٢	جملة الجمهورية .	196	Total Egypt	2-13
١٤-٢	حضر الجمهورية .	199	Urban Egypt	2-14
١٥-٢	ريف الجمهورية .	202	Rural Egypt	2-15
	– وفقا لفئات السن لرب الأسرة :		–According to Age Groups of H.H. Head :	
١٦-٢	جملة الجمهورية .	205	Total Egypt	2-16
١٧-٢	حضر الجمهورية .	208	Urban Egypt	2-17
١٨-٢	ريف الجمهورية .	211	Rural Egypt	2-18
١٩-٢	– وفقا لفئات السن لرب الأسرة والنوع . جملة الجمهورية .	214	–According to Age Groups of H.H. Head and Sex – Total Egypt .	2-19
	– وفقا للحالة الزوجية لرب الأسرة :		–According to Marital Status of H.H. Head :	
٢٠-٢	جملة الجمهورية .	220	Total Egypt	2-20
٢١-٢	حضر الجمهورية .	223	Urban Egypt	2-21
٢٢-٢	ريف الجمهورية .	226	Rural Egypt	2-22
٢٣-٢	– وفقا للحالة الزوجية لرب الأسرة والنوع . جملة الجمهورية .	229	–According to Marital Status of H.H. Head and Sex – Total Egypt .	2-23
	– وفقا للحالة التعليمية لرب الأسرة :		–According to Educational Status of H.H. Head :	
٢٤-٢	جملة الجمهورية .	235	Total Egypt	2-24
٢٥-٢	حضر الجمهورية .	238	Urban Egypt	2-25
٢٦-٢	ريف الجمهورية .	241	Rural Egypt	2-26
٢٧-٢	– وفقا للحالة التعليمية لرب الأسرة والنوع . جملة الجمهورية .	244	–According to Educational Status of H.H. Head and Sex – Total Egypt .	2-27
	– وفقا للحالة العملية لرب الأسرة :		–According to Employment Status of H.H. Head :	
٢٨-٢	جملة الجمهورية .	250	Total Egypt	2-28
٢٩-٢	حضر الجمهورية .	253	Urban Egypt	2-29
٣٠-٢	ريف الجمهورية .	256	Rural Egypt	2-30

**تابع / الفهرس**  
**Cont. Table of Contents**

رقم الجدول	المحتويات	صفحة Page	Contents	No. of Table
٣١-٢	– وفقا للحالة العملية لرب الأسرة والنوع - جملة الجمهورية .	259	–According to Employment Status of H.H. Head and Sex - Total Egypt .	2-31
٣٢-٢	– وفقا للمهنة الرئيسية لرب الأسرة : جملة الجمهورية .	265	–According to Main Occupation of H.H. Head : Total Egypt	2-32
٣٣-٢	حضر الجمهورية .	268	Urban Egypt	2-33
٣٤-٢	ريف الجمهورية .	271	Rural Egypt	2-34
٣٥-٢	– وفقا للمهنة الرئيسية لرب الأسرة والنوع - جملة الجمهورية .	274	–According to Main Occupation of H.H. Head and Sex - Total Egypt .	2-35
٣٦-٢	– وفقا للنشاط الإقتصادي الرئيسي لرب الأسرة : جملة الجمهورية .	280	–According to Main Economic Activity of H.H. Head : Total Egypt	2-36
٣٧-٢	حضر الجمهورية .	283	Urban Egypt	2-37
٣٨-٢	ريف الجمهورية .	286	Rural Egypt	2-38
٣٩-٢	– وفقا للنشاط الإقتصادي الرئيسي لرب الأسرة والنوع - جملة الجمهورية .	289	–According to Main Economic Activity of H.H. Head and Sex - Total Egypt .	2-39
٤٠-٢	– وفقا للقطاع الرئيسي لرب الأسرة : جملة الجمهورية .	295	–According to Main Sector of H.H. Head: Total Egypt	2-40
٤١-٢	حضر الجمهورية .	298	Urban Egypt	2-41
٤٢-٢	ريف الجمهورية .	301	Rural Egypt	2-42
٤٣-٢	– وفقا للقطاع الرئيسي لرب الأسرة والنوع - جملة الجمهورية .	304	–According to Main Sector of H.H. Head and Sex - Total Egypt .	2-43
	<b>الباب الثالث : متوسط الانفاق السنوي علي التعليم (للأسر التي لديها أفراد ملتحقين بالتعليم حالياً) طبقاً لبنود الإنفاق :</b>		<b>Section 3 :Average of Annual Expenditure on Education (for Households Having Currently Enrolled Individuals in Education) by Expenditure Items</b>	
	– متوسط الإنفاق السنوي علي التعليم ( للأسر التي لديها أفراد ملتحقين بالتعليم حالياً) طبقاً لبنود الإنفاق وفقاً للآتي :		–Average of Annual Expenditure on Education In L.E. ( for Households Having Currently Enrolled Individuals in Education) by Expenditure Items, as following :	
١-٣	– وفقاً لعدد الغرف بالسكن: جملة الجمهورية .	311	–According to Number of Rooms : Total Egypt	3-1
٢-٣	حضر الجمهورية .	312	Urban Egypt	3-2
٣-٣	ريف الجمهورية .	313	Rural Egypt	3-3



**تابع / الفهرس**  
**Cont. Table of Contents**

رقم الجدول	المحتوى	صفحة Page	Contents	No. of Table
٤-٣	– وفقا لفئات الإنفاق السنوي للأسرة : جملة الجمهورية .	314	–According to Groups of Annual H.H. Expenditure : Total Egypt	3-4
٥-٣	حضر الجمهورية .	315	Urban Egypt	3-5
٦-٣	ريف الجمهورية .	316	Rural Egypt	3-6
٧-٣	– وفقا لحجم الأسرة : جملة الجمهورية .	317	–According to Household Size : Total Egypt	3-7
٨-٣	حضر الجمهورية .	318	Urban Egypt	3-8
٩-٣	ريف الجمهورية .	319	Rural Egypt	3-9
١٠-٣	– وفقا لفئات السن لرب الأسرة : جملة الجمهورية .	320	–According to Age Groups of H.H. Head : Total Egypt	3-10
١١-٣	حضر الجمهورية .	321	Urban Egypt	3-11
١٢-٣	ريف الجمهورية .	322	Rural Egypt	3-12
١٣-٣	– وفقا لفئات السن لرب الأسرة والنوع - جملة الجمهورية .	323	–According to Age Groups of H.H. Head and Sex - Total Egypt .	3-13
١٤-٣	– وفقا للحالة الزوجية لرب الأسرة : جملة الجمهورية .	325	–According to Marital Status of H.H. Head : Total Egypt	3-14
١٥-٣	حضر الجمهورية .	326	Urban Egypt	3-15
١٦-٣	ريف الجمهورية .	327	Rural Egypt	3-16
١٧-٣	– وفقا للحالة الزوجية لرب الأسرة والنوع - جملة الجمهورية .	328	–According to Marital Status of H.H. Head and Sex – Total Egypt:	3-17
١٨-٣	– وفقا للحالة التعليمية لرب الأسرة : جملة الجمهورية .	330	–According to Educational Status of H.H. Head : Total Egypt	3-18
١٩-٣	حضر الجمهورية .	331	Urban Egypt	3-19
٢٠-٣	ريف الجمهورية .	332	Rural Egypt	3-20
٢١-٣	– وفقا للحالة التعليمية لرب الأسرة والنوع - جملة الجمهورية .	333	– According to Educational Status of H.H. Head and Sex – Total Egypt .	3-21

**تابع / الفهرس**  
**Cont. Table of Contents**

رقم الجدول	المحتويات	صفحة Page	Contents	No. of Table
٢٢-٣	– وفقا للحالة العملية لرب الأسرة : جملة الجمهورية .	335	–According to Employment Status of H.H. Head : Total Egypt	3-22
٢٣-٣	حضر الجمهورية .	336	Urban Egypt	3-23
٢٤-٣	ريف الجمهورية .	337	Rural Egypt	3-24
٢٥-٣	– وفقا للحالة العملية لرب الأسرة والنوع - جملة الجمهورية .	338	– According to Employment Status of H.H. Head and Sex – Total Egypt.	3-25
٢٦-٣	– وفقا للمهنة الرئيسية لرب الأسرة : جملة الجمهورية .	340	– According to Main Occupation of H.H. Head : Total Egypt	3-26
٢٧-٣	حضر الجمهورية .	341	Urban Egypt	3-27
٢٨-٣	ريف الجمهورية .	342	Rural Egypt	3-28
٢٩-٣	– وفقا للمهنة الرئيسية لرب الأسرة والنوع - جملة الجمهورية .	343	– According to Main Occupation of H.H. Head and Sex - Total Egypt .	3-29
٣٠-٣	– وفقا للنشاط الإقتصادي الرئيسي لرب الأسرة : جملة الجمهورية .	345	– According to Main Economic Activity of H.H. Head : Total Egypt	3-30
٣١-٣	حضر الجمهورية .	346	Urban Egypt	3-31
٣٢-٣	ريف الجمهورية .	347	Rural Egypt	3-32
٣٣-٣	– وفقا للنشاط الإقتصادي الرئيسي لرب الأسرة والنوع - جملة الجمهورية .	348	– According to Main Economic Activity of H.H. Head and Sex - Total Egypt .	3-33
٣٤-٣	– وفقا للقطاع الرئيسي لرب الأسرة : جملة الجمهورية .	350	–According to Main Sector of H.H. Head : Total Egypt	3-34
٣٥-٣	حضر الجمهورية .	351	Urban Egypt	3-35
٣٦-٣	ريف الجمهورية .	352	Rural Egypt	3-36
٣٧-٣	– وفقا وفقا للقطاع الرئيسي لرب الأسرة والنوع - جملة الجمهورية .	353	– According to Main Sector of H.H. Head and Sex – Total Egypt:	3-37
٣٨-٣	– وفقا لمحل الإقامة - جملة الجمهورية .	355	–According to Place of Residence – Total Egypt:	3-38



## دليل النشاط الاقتصادي

### Economic Activity Classification

Section	Economic Activity	النشاط الاقتصادي	الفئات الجدولية
A	Agriculture, Forestry and Fishing	الزراعة واستغلال الغابات وقطع الأشجار وصيد الأسماك	أ
B	Mining and Quarrying	التعدين واستغلال الحجر	ب
C	Manufacturing	الصناعات التحويلية	ج
D	Electricity, Gas, Steam and Air Conditioning Supply	إمدادات الكهرباء والغاز والبخار وإمدادات تكييف الهواء	د
E	Water Supply, Sewerage, Waste Management and Remediation Activities	أنشطة الإمداد للمياه وشبكات الصرف الصحي وإدارة ومعالجة النفايات	هـ
F	Construction	التشييد والبناء	و
G	Wholesale and Retail Trade, Repair of Motor Vehicles and Motorcycles	تجارة الجملة والتجزئة والإصلاح للمركبات ذات المحركات والدراجات النارية	ز
H	Transportation and Storage	النقل والتخزين	ح
I	Accommodation and Food Service Activities	أنشطة خدمات الفنادق والإقامة	ط
J	Information and Communication	أنشطة للخدمات والاتصالات	ي
K	Financial and Insurance Activities	أنشطة الوساطة المالية والتأمين	ك
L	Real Estate Activities	أنشطة العقارات والتأجير	ل
M	Professional, Scientific and Technical Activities	الأنشطة العلمية والتقنية للتخصصات	م
N	Administrative and Support Service Activities	الأنشطة الإدارية وخدمات الدعم	ن
O	Public Administration and Defense; Compulsory Social Security	أنشطة الإدارة العامة والدفاع والضمان الاجتماعي الإجباري	س
P	Education	التعليم	ع
Q	Human Health and Social Work Activities	الصحة وأنشطة العمل الاجتماعي	ف
R	Arts, Entertainment and Recreation	الفنون والإبداع والترفيه	ص
S	Other Service Activities	أنشطة الخدمات الأخرى	ق
T	Activities of Households as Employers; Undifferentiated Goods and Services	خدمات أفراد الخدمة المنزلية الخاصة للأسر	ر
U	Activities of Extraterritorial Organizations and Bodies	أنشطة للمنظمات والهيئات الدولية والإقليمية والسفارات والقنصليات الأجنبية	ش
N/A	N/A	أفراد لا ينطبق عليهم بيان النشاط الاقتصادي	لا ينطبق

مؤشرات عامة

**General Indicators**



متوسط الإنفاق السنوي للأسرة (بالجنيه) طبقا لمجموعات الإنفاق الرئيسية ، وفقا لمحل الإقامة ( حضر / ريف )

Average of Annual Household Expenditure (in L.E.) by Main Groups of Expenditure, According to Place of Residence (Urban / Rural)

Main Groups of Expenditure	Place of Residence محل الإقامة			مجموعات الإنفاق الرئيسية
	جملة Total	ريف Rural	حضر Urban	
Food and Non-Alcoholic Beverages	9829.4	9511.7	10222.4	الطعام والشراب
Alcoholic Beverages, Tobacco and Narcotics	1062.9	999.9	1140.7	المشروبات الكحولية والدخان والمكيفات
Clothing and Footwear	1416.4	1335.8	1516.0	الملابس والأقمشة وأغطية القدم
Housing, Water, Electricity, Gas & Other Fuels	4736.7	3877.0	5800.3	المسكن ومستلزماته
Furnishings, H.H. equipment and routine H.H. maintenance	1072.2	949.6	1223.9	الأثاث والتجهيزات والمعدات المنزلية وأعمال الصيانة الاعتيادية
Health	2416.3	2197.1	2687.5	الخدمات والرعاية الصحية
Transport	1370.9	951.7	1889.5	الانتقالات والنقل
Communication	597.9	414.5	824.8	الاتصالات
Recreation and Culture	527.2	415.3	665.6	الثقافة والترفيه
Education	1055.4	584.3	1638.2	التعليم
Restaurants and Hotels	941.0	703.6	1234.6	المطاعم والفنادق
Miscellaneous goods and services	801.7	677.6	955.3	السلع والخدمات المتنوعة
Total actual consumption *	25827.9	22618.1	29798.8	إجمالي الاستهلاك الفعلي *
Total in-kind transfer (Received)	439.4	418.0	465.8	إجمالي التحويلات العينية (المتلقاه)
Total consumption expenditure	25388.6	22200.1	29333.1	إجمالي الإنفاق الاستهلاكي
Transfer Payments (Non consumption expenditure)	773.2	799.3	740.9	المدفوعات التحويلية (انفاق غير استهلاكي)
Total Household Expenditure	26161.8	22999.4	30074.0	إجمالي الانفاق العائلي
No. of H.H.	15057	8326	6731	عدد الأسر
No. of H.H. Members	65169	38326	26842	عدد الأفراد

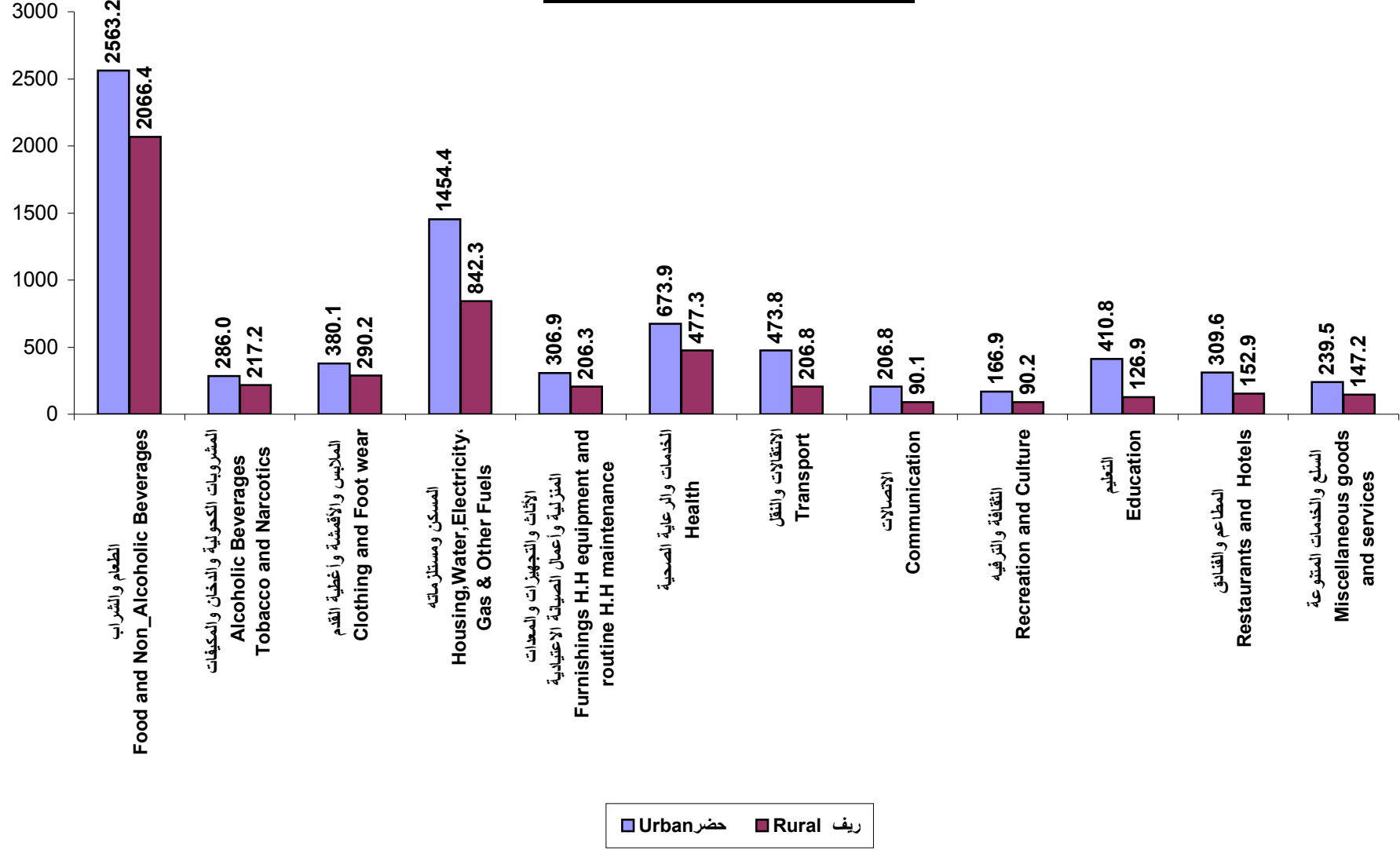
\* إجمالي الإستهلاك الفعلي يتضمن إجمالي الإنفاق الإستهلاكي + إجمالي التحويلات العينية

\* Total actual consumption includes total consumption expenditure and total in kind transfers.

متوسط نصيب الفرد من الإنفاق السنوي للأسرة (بالجنيه) طبقاً لمجموعات الإنفاق الرئيسية ، وفقاً لمحل الإقامة (حضر / ريف)

(القيمة بالجنيه (In L.E.)

**Average of Annual Per Capita Expenditure (in L.E.) by Main Groups of Expenditure, According to Place of Residence (Urban/Rural)**



متوسط نصيب الفرد من الإنفاق السنوي للأسرة (بالجنيه) طبقا لمجموعات الإنفاق الرئيسية ، وفقا لمحل الإقامة ( حضر / ريف )

Average of Annual Per Capita Expenditure (in L.E.) by Main Groups of Expenditure, According to Place of Residence (Urban / Rural)

Main Groups of Expenditure	Place of Residence محل الإقامة			مجموعات الإنفاق الرئيسية
	جملة Total	ريف Rural	حضر Urban	
Food and Non-Alcoholic Beverages	2271.0	2066.4	2563.2	الطعام والشراب
Alcoholic Beverages, Tobacco and Narcotics	245.6	217.2	286.0	المشروبات الكحولية والدخان والمكيفات
Clothing and Footwear	327.3	290.2	380.1	الملابس والأقمشة وأغطية القدم
Housing, Water, Electricity, Gas & Other Fuels	1094.4	842.3	1454.4	المسكن ومستلزماته
Furnishings, H.H. equipment and routine H.H. maintenance	247.7	206.3	306.9	الأثاث والتجهيزات والمعدات المنزلية وأعمال الصيانة الاعتيادية
Health	558.3	477.3	673.9	الخدمات والرعاية الصحية
Transport	316.7	206.8	473.8	الانتقالات والنقل
Communication	138.1	90.1	206.8	الاتصالات
Recreation and Culture	121.8	90.2	166.9	الثقافة والترفيه
Education	243.8	126.9	410.8	التعليم
Restaurants and Hotels	217.4	152.9	309.6	المطاعم والفنادق
Miscellaneous goods and services	185.2	147.2	239.5	السلع والخدمات المتنوعة
Total actual consumption *	5967.5	4913.8	7471.9	إجمالي الاستهلاك الفعلي *
Total in-kind transfer (Received)	101.5	90.8	116.8	إجمالي التحويلات العينية (المتلقاه)
Total consumption expenditure	5865.9	4823.0	7355.1	إجمالي الإنفاق الاستهلاكي
Transfer Payments (Non consumption expenditure)	178.7	173.7	185.8	المدفوعات التحويلية (إنفاق غير استهلاكي)
Total Household Expenditure	6044.6	4996.7	7540.9	إجمالي الإنفاق العائلي
No. of H.H.	15057	8326	6731	عدد الأسر
No. of H.H. Members	65169	38326	26842	عدد الأفراد

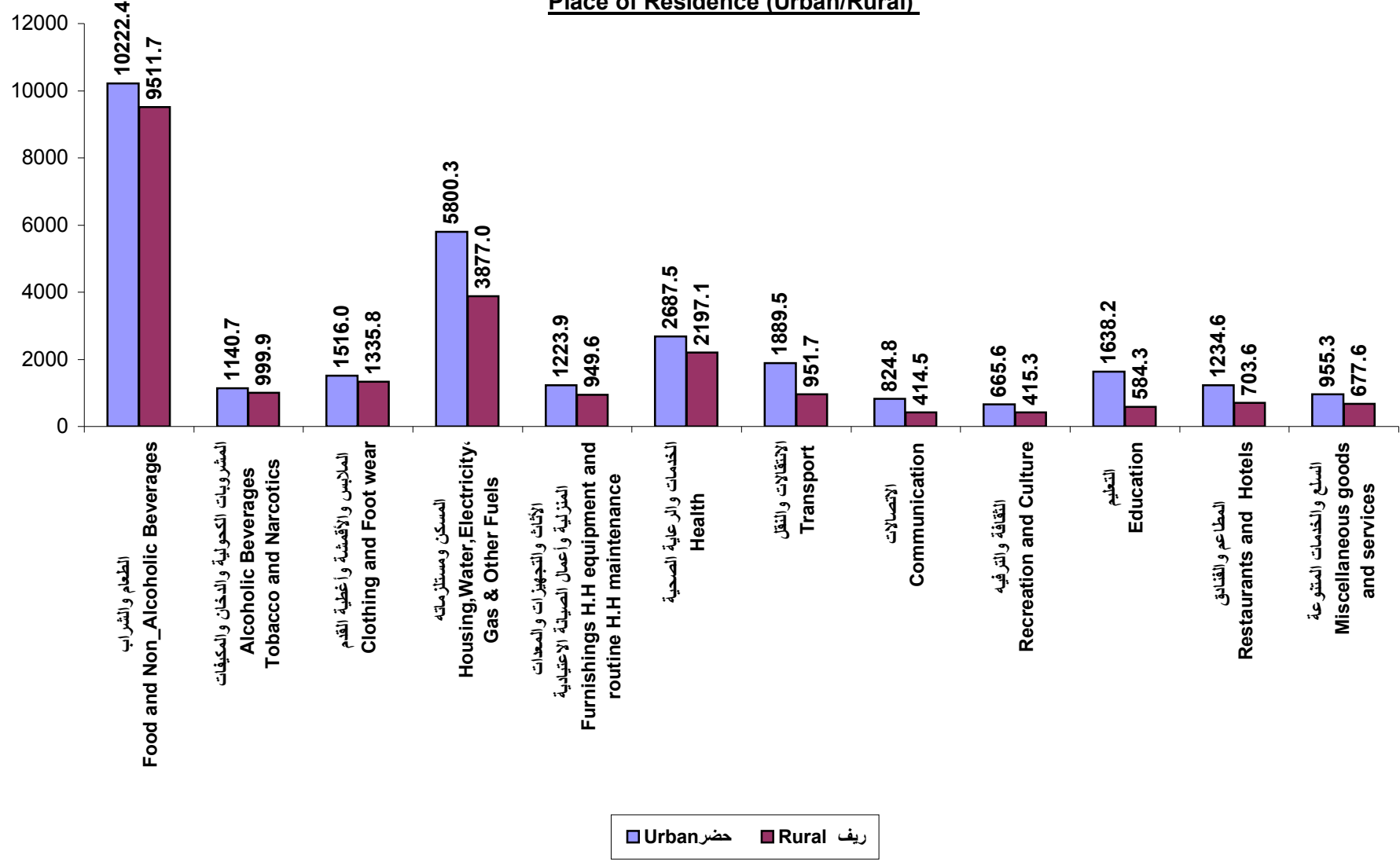
\* إجمالي الاستهلاك الفعلي يتضمن إجمالي الإنفاق الاستهلاكي + إجمالي التحويلات العينية

\* Total actual consumption includes total consumption expenditure and total in kind transfers.

متوسط الإنفاق السنوي للأسرة (بالجنيه) طبقاً لمجموعات الإنفاق الرئيسية ، وفقاً لمحل الإقامة (حضر / ريف)

القيمة بالجنيه (In L.E.)

**Average of Annual Household Expenditure (in L.E.) by Main Groups of Expenditure, According to Place of Residence (Urban/Rural)**





متوسط الإنفاق السنوي علي التعليم بالجنيه ( للأسر التي لديها أفراد ملتحقين بالتعليم حاليا) طبقا لبنود الإنفاق ، وفقا لمحل الإقامة ( حضر / ريف )

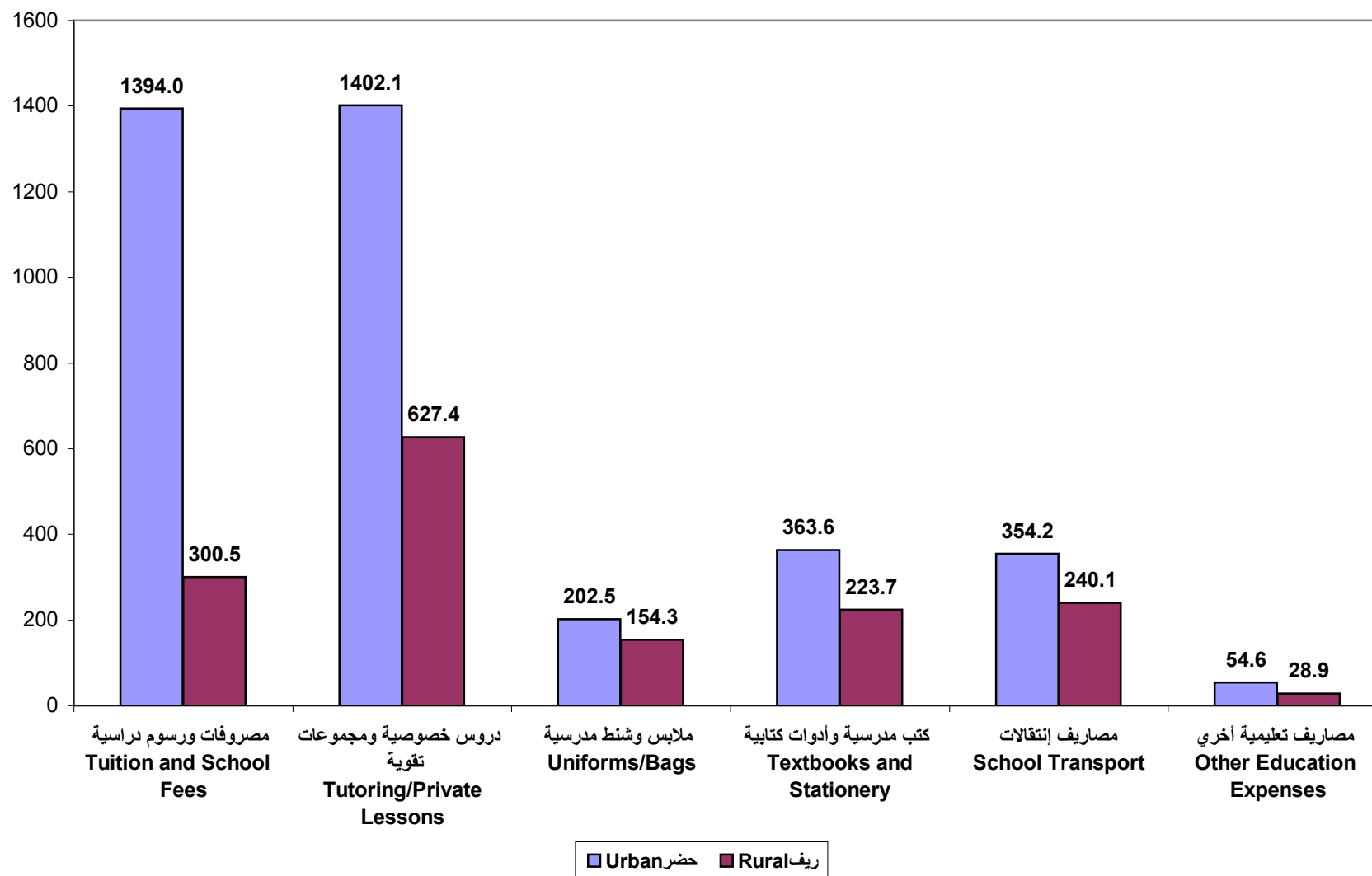
Average of Annual Expenditure on Education in L.E. ( for Households Having Currently Enrolled Individuals in Education ) by Expenditure Items, According to place of Residence (Urban / Rural)

Expenditure Items	place of Residence محل الإقامة			بنود الإنفاق
	جملة Total	ريف Rural	حضر Urban	
Tuition and School Fees	770.5	300.5	1394.0	مصروفات ورسوم دراسية
Tutoring/Private Lessons	960.4	627.4	1402.1	دروس خصوصية ومجموعات تقوية
Uniforms/Bags	175.0	154.3	202.5	ملابس وشنط مدرسية
Textbooks and Stationery	283.8	223.7	363.6	كتب مدرسية وأدوات كتابية
School Transport	289.1	240.1	354.2	مصاريف إنتقالات
Other Education Expenses	40.0	28.9	54.6	مصاريف تعليمية أخرى
Total	2518.9	1574.9	3771.0	الإجمالي
No. of H.H.	9043	5156	3887	عدد الأسر
No. of H.H. Members	47060	28100	18960	عدد الأفراد

متوسط الإنفاق السنوي على التعليم بالجنبيه ( للأسر التي لديها أفراد ملتحقين بالتعليم حاليا) طبقا لبنود الإنفاق ، وفقا لمحل الإقامة ( حضر / ريف )

**Average of Annual Expenditure on Education in L.E. ( for Households Having Currently Enrolled Individuals in Education) by Expenditure Items, According to Place of Residence (Urban / Rural)**

(In L.E) القيمة بالجنبيه



**الباب الأول : متوسط الإنفاق السنوي للأسرة طبقا  
لمجموعات الإنفاق الرئيسية والفرعية**

**Section 1: Average of Annual Household**

**Expenditure by Main & Sub-Groups  
of Expenditure**

Table 1-1: Average of Annual Household Expenditure (in L.E.) by Main and Sub-Groups of Expenditure, According to Housing Type - Total Egypt

Main and Sub-Groups of Expenditure	Housing Type نوع المسكن								مجموعات الإنفاق الرئيسية والفرعية
	الإجمالي Total	مسكن جوازى Other	غرفة مستقلة أو أكثر Separated room or more	غرفة أو أكثر فى وحدة سكنية Room or more in a dwelling	منزل ريفى Rural house	فيلا Villa	أكثر من شقة More than one Apartment	شقة Apartment	
<b>Food and Non-Alcoholic Beverages</b>	<b>9829.4</b>	<b>3873.0</b>	<b>6432.2</b>	<b>6929.1</b>	<b>9603.1</b>	<b>13974.8</b>	<b>13915.8</b>	<b>9991.0</b>	<b>الطعام والشراب</b>
Bread and cereals	1318.5	572.2	737.7	1002.2	1453.1	1789.4	1972.1	1295.1	الحبوب والخبز
Meat	2882.0	1030.4	1806.7	2014.4	2955.7	4671.8	4328.7	2887.0	للحوم
Fish and seafood	663.6	91.0	406.6	341.8	467.4	894.3	817.9	731.1	الأسماك
Milk , cheese and eggs	1292.8	537.9	950.0	779.8	1014.3	1669.8	1570.6	1389.6	الألبان والجبن والبيض
Oils and fats	652.7	257.8	474.5	556.1	755.9	867.0	952.5	627.0	الزيوت والدهون
Fruit	686.7	329.8	407.5	425.3	573.1	946.6	1045.6	724.7	الفاكهة
Vegetables	1431.0	546.4	1001.6	1135.6	1521.3	1798.6	1999.6	1417.4	الخضر
Sugar, Jam, honey, Chocolate and Confectionery	367.7	269.4	240.0	277.2	354.9	505.4	529.6	373.6	السكر والأغذية السكرية
Other food products	176.8	121.2	139.9	141.8	169.2	236.9	229.4	179.7	منتجات الأغذية الغير مصنفة تحت بند آخر
Non-Alcoholic Beverages	357.5	116.8	267.7	254.9	338.1	595.0	469.8	365.8	المشروبات الغير كحولية
<b>Alcoholic Beverages, Tobacco and Narcotics</b>	<b>1062.9</b>	<b>1025.2</b>	<b>937.0</b>	<b>971.8</b>	<b>1145.4</b>	<b>864.9</b>	<b>1677.8</b>	<b>1034.9</b>	<b>المشروبات الكحولية والدخان والمكيفات</b>
<b>Clothing and Footwear</b>	<b>1416.4</b>	<b>162.2</b>	<b>653.4</b>	<b>754.7</b>	<b>1247.4</b>	<b>2484.1</b>	<b>2460.8</b>	<b>1478.3</b>	<b>الملابس والأقمشة وأغطية القدم</b>
Clothing Materials	61.0	0.0	35.5	64.1	112.7	79.3	113.3	47.0	الأقمشة
Garments	979.6	105.4	424.3	482.4	795.1	1784.5	1721.2	1041.1	الملابس الجاهزة
Other articles of clothing and clothing accessories	45.5	7.0	20.3	29.5	47.5	77.7	83.4	45.3	الملابس الأخرى ومستلزماتها
Cleaning, repair and hire of clothing	57.7	6.2	35.2	37.8	62.4	91.8	110.9	56.5	التنظيف والإصلاح وإستئجار الملابس
Footwear	269.8	43.6	130.6	137.3	227.4	448.7	430.3	285.5	أغطية القدم
Used Garments	2.8	0.0	7.5	3.6	2.2	2.2	1.7	2.8	الملابس الجاهزة المستعملة
<b>Housing, Water, Electricity, Gas &amp; Other Fuels</b>	<b>4736.7</b>	<b>2526.7</b>	<b>2058.4</b>	<b>2005.1</b>	<b>3584.3</b>	<b>13902.1</b>	<b>7876.1</b>	<b>5096.3</b>	<b>المسكن ومستلزماته</b>
Actual rentals for housing	345.5	0.0	157.8	64.4	27.6	0.0	71.5	454.5	الإيجارات الفعلية
Imputed rentals for housing	3311.9	2126.5	1397.8	1349.3	2627.0	12161.8	6214.9	3502.7	الإيجارات المحتسبة
Maintenance and repair of the dwelling	152.8	0.0	16.4	35.8	113.8	223.2	352.4	166.3	صيانة وإصلاح المسكن
Water supply and miscellaneous services relating to the dwelling	260.2	188.4	124.6	141.2	211.9	449.7	325.4	279.0	المياه والخدمات المتنوعة المتصلة بالمسكن
Electricity, gas and other fuels	666.4	211.8	361.8	414.3	604.1	1067.4	911.8	693.9	الكهرباء والغاز وأنواع الوقود الأخرى



Table 1-1: Average of Annual Household Expenditure (in L.E.) by Main and Sub-Groups of Expenditure, According to Housing Type - Total Egypt

Main and Sub-Groups of Expenditure	Housing Type نوع المسكن								مجموعات الإنفاق الرئيسية والفرعية
	الإجمالي Total	مسكن جوازى Other	غرفة مستقلة أو أكثر Separated room or more	غرفة أو أكثر فى وحدة سكنية Room or more in a dwelling	منزل ريفى Rural house	فيلا Villa	أكثر من شقة More than one Apartment	شقة Apartment	
<b><u>Furnishings, H.H. equipment and routine H.H. maintenance</u></b>	<b><u>1072.2</u></b>	<b><u>270.8</u></b>	<b><u>460.0</u></b>	<b><u>563.4</u></b>	<b><u>850.6</u></b>	<b><u>1816.7</u></b>	<b><u>3150.2</u></b>	<b><u>1109.1</u></b>	<b><u>الأثاث والتجهيزات والمعدات المنزلية وأعمال الصيانة الاعتيادية</u></b>
Furniture, furnishings, carpets and other floor coverings	119.3	0.0	11.7	29.0	79.2	69.5	1055.1	111.8	الأثاث والتجهيزات والسجاد وأغطية الأرضيات الأخرى
H.H. textiles	108.9	0.0	21.6	57.4	106.0	125.9	447.2	105.2	المفروشات المنزلية
H.H. appliances	183.1	46.5	38.7	65.4	132.4	241.1	556.1	195.1	الأجهزة المنزلية
Glassware, tableware and household utensils	50.5	13.6	20.1	29.4	51.7	58.8	255.1	46.6	الأدوات الزجاجية وأدوات المائدة والأدوات المنزلية
Tools and Equipment for House and Garden	34.8	19.0	16.2	22.3	32.8	52.0	61.1	35.6	أدوات ومعدات المنازل والحدائق
Goods and services for routine Household maintenance	571.3	191.6	347.5	354.2	443.6	1269.3	772.6	610.7	السلع والخدمات المستخدمة في أعمال النظافة والصيانة الاعتيادية
Used Furniture and Household Equipment	4.4	0.0	4.1	5.6	5.0	0.0	3.1	4.2	الأثاث والتجهيزات والمعدات المنزلية المستعملة
<b><u>Health</u></b>	<b><u>2416.3</u></b>	<b><u>1045.2</u></b>	<b><u>1263.1</u></b>	<b><u>1381.2</u></b>	<b><u>1774.8</u></b>	<b><u>2760.6</u></b>	<b><u>3401.7</u></b>	<b><u>2631.5</u></b>	<b><u>الخدمات والرعاية الصحية</u></b>
Medical products, appliances and equipment	1285.2	777.7	732.1	800.3	945.1	1340.6	1748.8	1396.6	المنتجات والأجهزة والمعدات الطبية
Out- patient services	739.0	267.5	420.1	401.7	552.2	875.9	1070.6	802.1	خدمات مرضى العيادات الخارجية
Hospitals services	392.1	0.0	110.9	179.1	277.5	544.1	582.3	432.8	خدمات المستشفيات
<b><u>Transport</u></b>	<b><u>1370.9</u></b>	<b><u>318.4</u></b>	<b><u>550.4</u></b>	<b><u>459.1</u></b>	<b><u>809.8</u></b>	<b><u>3786.1</u></b>	<b><u>2066.3</u></b>	<b><u>1547.0</u></b>	<b><u>الانتقالات والنقل</u></b>
Purchase of vehicles	257.8	0.0	3.4	14.1	82.1	835.8	441.0	312.5	شراء المركبات
Operation of personal transport equipment	286.3	0.0	13.3	21.2	90.0	1903.0	377.4	343.6	تشغيل معدات النقل الشخصي
Transport services	826.8	318.4	533.7	423.8	637.7	1047.4	1247.9	890.9	خدمات النقل
<b><u>Communication</u></b>	<b><u>597.9</u></b>	<b><u>189.2</u></b>	<b><u>249.9</u></b>	<b><u>226.6</u></b>	<b><u>335.6</u></b>	<b><u>1195.9</u></b>	<b><u>992.6</u></b>	<b><u>677.7</u></b>	<b><u>الاتصالات</u></b>
<b><u>Recreation and Culture</u></b>	<b><u>527.2</u></b>	<b><u>6.7</u></b>	<b><u>331.8</u></b>	<b><u>98.7</u></b>	<b><u>273.7</u></b>	<b><u>2287.8</u></b>	<b><u>1295.2</u></b>	<b><u>587.7</u></b>	<b><u>الثقافة والترفيه</u></b>
Audio-visual, photographic and information processing equipment	79.9	4.1	23.1	12.4	42.7	254.0	232.8	89.0	معدات الصوت والصورة ومعدات التصوير وتجهيز المعلومات
Other Major Durables for recreation and culture	0.4	0.0	0.0	0.1	0.3	0.0	0.0	0.5	السلع المعمرة الرئيسية الأخرى المعده للثقافة والترفيه
Other recreational Items and equipment, gardens and pets	18.1	0.0	4.7	12.2	13.5	28.5	53.4	18.9	الاصناف والمعدات الترفيهية الأخرى والحدائق والحيوانات الأليفة
Recreational and Cultural services	23.2	0.0	14.5	8.3	7.9	36.5	29.4	27.8	الخدمات الثقافية والترفيهية
Newspapers, books and stationery	157.4	2.7	61.2	46.5	97.9	290.4	307.9	175.8	الصحف والكتب والأدوات الكتابية
Package holidays	245.4	0.0	224.6	18.2	110.3	1661.0	661.6	272.8	الرحلات السياحية المنظمة
Used Durables for culture and recreation	2.7	0.0	3.7	0.9	1.0	17.5	10.1	2.9	السلع المعمرة المعده للثقافة والترفيه المستعملة

Table 1-1: Average of Annual Household Expenditure (in L.E.) by Main and Sub-Groups of Expenditure, According to Housing Type - Total Egypt

Main and Sub-Groups of Expenditure	Housing Type نوع المسكن								مجموعات الإنفاق الرئيسية والفرعية
	الإجمالي Total	مسكن جوازي Other	غرفة مستقلة أو أكثر Separated room or more	غرفة أو أكثر في وحدة سكنية Room or more in a dwelling	منزل ريفي Rural house	فيلا Villa	أكثر من شقة More than one Apartment	شقة Apartment	
<u>Education</u>	<u>1055.4</u>	<u>6.8</u>	<u>308.8</u>	<u>232.9</u>	<u>357.2</u>	<u>2345.6</u>	<u>1603.5</u>	<u>1269.8</u>	التعليم
<u>Restaurants and Hotels</u>	<u>941.0</u>	<u>958.8</u>	<u>943.2</u>	<u>702.5</u>	<u>756.7</u>	<u>1407.4</u>	<u>1181.4</u>	<u>991.3</u>	المطاعم والفنادق
Catering Services	914.8	958.8	932.1	688.5	733.1	1298.5	1075.7	966.0	الوجبات الجاهزة
Accommodation Services	26.2	0.0	11.1	14.0	23.5	108.9	105.7	25.3	خدمات الإقامة
<u>Miscellaneous goods and services</u>	<u>801.7</u>	<u>181.2</u>	<u>474.1</u>	<u>438.8</u>	<u>642.4</u>	<u>1586.4</u>	<u>1421.2</u>	<u>847.9</u>	السلع والخدمات المتنوعة
Personal care	556.7	177.0	370.4	326.3	455.7	973.1	801.9	590.0	العناية الشخصية
Personal Effects N.E.C.	83.4	3.3	30.6	30.3	60.7	339.4	204.9	88.4	الامتعة الشخصية الغير مصنفة في مكان آخر
Social protection	38.3	0.0	25.6	19.5	16.7	22.0	33.9	45.2	الحماية الإجتماعية
Other services (not classified)	123.4	0.8	47.4	62.8	109.4	251.8	380.6	124.3	الخدمات الاخرى الغير مصنفة تحت بند آخر
<u>Total actual consumption *</u>	<u>25827.9</u>	<u>10564.2</u>	<u>14662.2</u>	<u>14763.8</u>	<u>21381.0</u>	<u>48412.5</u>	<u>41042.6</u>	<u>27262.6</u>	إجمالي الاستهلاك الفعلي *
<u>Total in-kind transfer (Received)</u>	<u>439.4</u>	<u>13.6</u>	<u>664.3</u>	<u>466.9</u>	<u>350.5</u>	<u>606.8</u>	<u>1148.5</u>	<u>435.3</u>	إجمالي التحويلات العينية (المتلقاه)
<u>Total consumption expenditure</u>	<u>25388.6</u>	<u>10550.7</u>	<u>13998.0</u>	<u>14296.9</u>	<u>21030.5</u>	<u>47805.6</u>	<u>39894.1</u>	<u>26827.3</u>	إجمالي الإنفاق الاستهلاكي
<u>Transfer Payments</u> (Non consumption expenditure)	<u>773.2</u>	<u>2015.9</u>	<u>338.0</u>	<u>404.0</u>	<u>685.1</u>	<u>954.6</u>	<u>2356.3</u>	<u>781.2</u>	المدفوعات التحويلية (إنفاق غير استهلاكي)
<u>Total Household Expenditure</u>	<u>26161.8</u>	<u>12566.6</u>	<u>14336.0</u>	<u>14700.9</u>	<u>21715.6</u>	<u>48760.2</u>	<u>42250.4</u>	<u>27608.5</u>	إجمالي الإنفاق العائلي
No. of H.H.	15057	5	223	649	2748	69	298	11064	عدد الأسر
No. of H.H. Members	65169	9	694	2385	14137	371	1869	45703	عدد الأفراد

\* إجمالي الإستهلاك الفعلي يتضمن إجمالي الإنفاق الإستهلاكي + إجمالي التحويلات العينية

\* Total actual consumption includes total consumption expenditure and total in kind transfers.

(تابع) جدول ١-٢: متوسط الإنفاق السنوي للأسرة (بالجنيه) طبقا لمجموعات الإنفاق الرئيسية والفرعية ، وفقا لنوع المسكن - حضر الجمهورية

(Cont.) Table 1-2: Average of Annual Household Expenditure (in L.E.) by Main and Sub-Groups of Expenditure, According to Housing Type - Urban Egypt

Main and Sub-Groups of Expenditure	نوع المسكن Housing Type								مجموعات الإنفاق الرئيسية والفرعية
	الإجمالي Total	مسكن جوازى Other	غرفة مستقلة أو أكثر Separated room or more	غرفة أو أكثر فى وحدة سكنية Room or more in a dwelling	منزل ريفى Rural house	فيلا Villa	أكثر من شقة More than one Apartment	شقة Apartment	
<b>Food and Non-Alcoholic Beverages</b>	<b>10222.4</b>	<b>4767.9</b>	<b>7093.2</b>	<b>7095.5</b>	<b>9418.8</b>	<b>15815.9</b>	<b>13457.3</b>	<b>10348.7</b>	<b>الطعام والشراب</b>
Bread and cereals	1185.5	715.6	743.9	875.9	1208.2	1716.5	1507.4	1197.0	الخبوب والخبز
Meat	3017.3	1246.2	1984.9	1999.5	2928.5	5528.0	4159.5	3047.8	اللحوم
Fish and seafood	765.3	79.5	508.5	435.5	534.6	1340.5	1004.4	784.7	الأسماك
Milk, cheese and eggs	1535.0	762.5	1165.6	973.4	1087.9	2056.8	1715.0	1573.6	الألبان والجبن والبيض
Oils and fats	623.4	288.1	478.2	494.7	620.2	920.9	783.5	627.2	الزيوت والدهون
Fruit	732.8	488.3	441.6	464.7	571.8	1123.0	1084.1	747.0	الفاكهة
Vegetables	1377.2	591.8	1039.0	1117.1	1592.9	1718.4	1967.5	1373.4	الخضر
Sugar, Jam, honey, Chocolate and Confectionery	386.8	358.0	264.0	279.4	362.7	545.7	493.3	391.4	السكر والأغذية السكرية
Other food products	194.7	157.7	162.5	176.3	176.4	305.6	227.0	195.8	منتجات الأغذية الغير مصنفة تحت بند آخر
Non-Alcoholic Beverages	404.4	80.2	305.0	279.0	335.7	560.5	515.5	410.9	المشروبات الغير كحولية
<b>Alcoholic Beverages, Tobacco and Narcotics</b>	<b>1140.7</b>	<b>1669.1</b>	<b>1166.2</b>	<b>1256.3</b>	<b>1348.0</b>	<b>876.0</b>	<b>1350.1</b>	<b>1125.6</b>	<b>المشروبات الكحولية والدخان والمكيفات</b>
<b>Clothing and Footwear</b>	<b>1516.0</b>	<b>187.5</b>	<b>690.4</b>	<b>712.7</b>	<b>1335.4</b>	<b>3576.4</b>	<b>2508.6</b>	<b>1543.1</b>	<b>الملابس والأقمشة وأغطية القدم</b>
Clothing Materials	23.1	0.0	11.8	21.5	86.7	62.0	41.0	20.4	الأقمشة
Garments	1089.0	143.3	488.3	507.6	903.6	2592.5	1820.9	1110.6	الملابس الجاهزة
Other articles of clothing and clothing accessories	44.2	4.1	16.1	21.2	48.7	98.4	73.6	44.7	الملابس الأخرى ومستلزماتها
Cleaning, repair and hire of clothing	59.3	8.3	26.8	20.5	56.3	188.7	92.5	60.3	التنظيف والإصلاح وإستئجار الملابس
Footwear	297.1	31.7	136.6	136.6	239.4	634.8	478.6	303.8	أغطية القدم
Used Garments	3.3	0.0	10.9	5.5	0.7	0.0	2.2	3.2	الملابس الجاهزة المستعملة
<b>Housing, Water, Electricity, Gas &amp; Other Fuels</b>	<b>5800.3</b>	<b>3522.7</b>	<b>2106.3</b>	<b>1908.0</b>	<b>4176.6</b>	<b>25838.3</b>	<b>10015.9</b>	<b>5926.2</b>	<b>المسكن ومستلزماته</b>
Actual rentals for housing	688.1	0.0	210.6	242.0	120.9	0.0	115.4	747.4	الإيجارات الفعلية
Imputed rentals for housing	3876.8	2988.1	1362.5	1058.2	3051.0	23163.4	8118.7	3913.2	الإيجارات المحتسبة
Maintenance and repair of the dwelling	194.1	0.0	21.6	24.0	174.5	369.6	449.0	199.1	صيانة وإصلاح المسكن
Water supply and miscellaneous services relating to the dwelling	294.9	285.2	139.8	142.4	221.4	854.9	351.0	303.1	المياه والخدمات المتنوعة المتصلة بالمسكن
Electricity, gas and other fuels	746.4	249.5	371.7	441.4	608.8	1450.3	981.9	763.5	الكهرباء والغاز وأنواع الوقود الأخرى

(تابع) جدول ١-٢: متوسط الإنفاق السنوي للأسرة (بالجنيه) طبقا لمجموعات الإنفاق الرئيسية والفرعية ، وفقا لنوع المسكن - حضر الجمهورية

(Cont.) Table 1-2: Average of Annual Household Expenditure (in L.E.) by Main and Sub-Groups of Expenditure, According to Housing Type - Urban Egypt

Main and Sub-Groups of Expenditure	نوع المسكن Housing Type								مجموعات الإنفاق الرئيسية والفرعية
	الإجمالي Total	مسكن جوازى Other	غرفة مستقلة أو أكثر Separated room or more	غرفة أو أكثر فى وحدة سكنية Room or more in a dwelling	منزل ريفى Rural house	فيلا Villa	أكثر من شقة More than one Apartment	شقة Apartment	
<b><u>Furnishings, H.H. equipment and routine H.H. maintenance</u></b>	<b><u>1223.9</u></b>	<b><u>316.2</u></b>	<b><u>512.6</u></b>	<b><u>492.6</u></b>	<b><u>1010.4</u></b>	<b><u>2885.3</u></b>	<b><u>3295.6</u></b>	<b><u>1231.2</u></b>	<b>الأثاث والتجهيزات والمعدات المنزلية وأعمال الصيانة الاعتيادية</b>
Furniture, furnishings, carpets and other floor coverings	129.9	0.0	12.0	14.4	124.2	31.3	1112.0	120.7	الأثاث والتجهيزات والسجاد وأغطية الأرضيات الأخرى
H.H. textiles	99.2	0.0	17.8	21.2	121.9	133.3	432.5	96.9	المفروشات المنزلية
H.H. appliances	206.8	75.7	38.4	37.5	158.0	207.6	622.8	210.9	الأجهزة المنزلية
Glassware, tableware and household utensils	47.3	17.7	22.8	21.5	60.6	42.7	202.0	45.6	الأدوات الزجاجية وأدوات المائدة والأدوات المنزلية
Tools and Equipment for House and Garden	34.7	29.9	16.9	20.7	32.3	61.2	63.1	35.1	أدوات ومعدات المنازل والحدائق
Goods and services for routine Household maintenance	702.2	192.8	398.8	370.3	513.0	2409.1	862.9	718.1	السلع والخدمات المستخدمة في أعمال النظافة والصيانة الاعتيادية
Used Furniture and Household Equipment	3.8	0.0	5.9	7.1	0.4	0.0	0.2	3.9	الأثاث والتجهيزات والمعدات المنزلية المستعملة
<b><u>Health</u></b>	<b><u>2687.5</u></b>	<b><u>1418.9</u></b>	<b><u>1342.9</u></b>	<b><u>1349.9</u></b>	<b><u>1660.5</u></b>	<b><u>3779.0</u></b>	<b><u>3571.1</u></b>	<b><u>2781.8</u></b>	<b>الخدمات والرعاية الصحية</b>
Medical products, appliances and equipment	1481.0	1033.7	812.1	905.3	932.1	2029.0	1946.8	1526.4	المنتجات والأجهزة والمعدات الطبية
Out- patient services	813.9	385.1	461.5	341.3	553.2	1346.1	1089.8	840.2	خدمات مرضى العيادات الخارجية
Hospitals services	392.6	0.0	69.3	103.3	175.2	403.9	534.6	415.2	خدمات المستشفيات
<b><u>Transport</u></b>	<b><u>1889.5</u></b>	<b><u>477.6</u></b>	<b><u>667.7</u></b>	<b><u>451.4</u></b>	<b><u>942.8</u></b>	<b><u>4537.0</u></b>	<b><u>3142.0</u></b>	<b><u>1969.0</u></b>	<b>الانتقالات والنقل</b>
Purchase of vehicles	444.1	0.0	0.0	0.0	179.1	0.0	1114.6	469.0	شراء المركبات
Operation of personal transport equipment	463.2	0.0	0.6	9.6	118.6	3440.2	609.9	488.4	تشغيل معدات النقل الشخصي
Transport services	982.2	477.6	667.1	441.8	645.1	1096.8	1417.5	1011.6	خدمات النقل
<b><u>Communication</u></b>	<b><u>824.8</u></b>	<b><u>308.1</u></b>	<b><u>304.9</u></b>	<b><u>301.6</u></b>	<b><u>381.5</u></b>	<b><u>1677.6</u></b>	<b><u>1180.5</u></b>	<b><u>861.6</u></b>	<b>الاتصالات</b>
<b><u>Recreation and Culture</u></b>	<b><u>665.6</u></b>	<b><u>6.6</u></b>	<b><u>137.0</u></b>	<b><u>89.6</u></b>	<b><u>360.9</u></b>	<b><u>5358.5</u></b>	<b><u>1885.7</u></b>	<b><u>670.8</u></b>	<b>الثقافة والترفيه</b>
Audio-visual, photographic and information processing equipment	102.7	6.6	28.6	4.4	53.0	584.8	320.9	104.0	معدات الصوت والصورة ومعدات التصوير وتجهيز المعلومات
Other Major Durables for recreation and culture	0.7	0.0	0.0	0.0	0.2	0.0	0.0	0.7	السلع المعمرة الرئيسية الأخرى المعدة للثقافة والترفيه
Other recreational Items and equipment, gardens and pets	21.0	0.0	3.8	14.2	14.4	25.6	123.3	20.2	الإصناف والمعدات الترفيهية الأخرى والحدائق والحيوانات الأليفة
Recreational and Cultural services	38.7	0.0	21.6	16.1	8.2	88.3	36.1	40.9	الخدمات الثقافية والترفيهية
Newspapers, books and stationery	195.0	0.0	74.1	51.5	99.6	426.3	417.0	201.6	الصحف والكتب والأدوات الكتابية
Package holidays	305.1	0.0	3.2	0.0	185.5	4233.5	978.3	301.1	الرحلات السياحية المنظمة
Used Durables for culture and recreation	2.4	0.0	5.8	3.5	0.0	0.0	10.1	2.3	السلع المعمرة المعدة للثقافة والترفيه المستعملة

(تابع) جدول ١-٢: متوسط الإنفاق السنوي للأسرة (بالجنيه) طبقاً لمجموعات الإنفاق الرئيسية والفرعية ، وفقاً لنوع المسكن - حضر الجمهورية

(Cont.) Table 1-2: Average of Annual Household Expenditure (in L.E.) by Main and Sub-Groups of Expenditure, According to Housing Type - Urban Egypt

Main and Sub-Groups of Expenditure	Housing Type نوع المسكن								مجموعات الإنفاق الرئيسية والفرعية
	الإجمالي Total	مسكن جوازي Other	غرفة مستقلة أو أكثر Separated room or more	غرفة أو أكثر في وحدة سكنية Room or more in a dwelling	منزل ريفي Rural house	فيلا Villa	أكثر من شقة More than one Apartment	شقة Apartment	
<u>Education</u>	<u>1638.2</u>	<u>0.0</u>	<u>401.5</u>	<u>345.1</u>	<u>450.2</u>	<u>5568.0</u>	<u>2793.1</u>	<u>1721.0</u>	التعليم
<u>Restaurants and Hotels</u>	<u>1234.6</u>	<u>1528.5</u>	<u>1214.5</u>	<u>916.0</u>	<u>819.1</u>	<u>2029.1</u>	<u>1324.2</u>	<u>1256.7</u>	المطاعم والفنادق
Catering Services	1203.2	1528.5	1214.5	915.7	781.4	2017.8	1295.6	1223.7	الوجبات الجاهزة
Accommodation Services	31.4	0.0	0.0	0.3	37.7	11.3	28.6	32.9	خدمات الإقامة
<u>Miscellaneous goods and services</u>	<u>955.3</u>	<u>229.5</u>	<u>563.7</u>	<u>459.4</u>	<u>770.4</u>	<u>2045.8</u>	<u>1447.7</u>	<u>974.8</u>	السلع والخدمات المتنوعة
Personal care	677.6	228.1	450.0	361.0	545.0	1225.8	870.2	692.6	العناية الشخصية
Personal Effects N.E.C.	102.0	0.0	37.0	34.7	107.5	686.4	294.5	100.1	الامتعة الشخصية الغير مصنفة في مكان آخر
Social protection	44.1	0.0	39.0	22.7	17.2	44.9	29.7	46.2	الحماية الإجتماعية
Other services (not classified)	131.6	1.4	37.8	41.0	100.7	88.8	253.3	135.9	الخدمات الاخرى الغير مصنفة تحت بند آخر
<u>Total actual consumption *</u>	<u>29798.8</u>	<u>14432.5</u>	<u>16200.9</u>	<u>15378.2</u>	<u>22674.7</u>	<u>73986.9</u>	<u>45971.7</u>	<u>30410.4</u>	إجمالي الاستهلاك الفعلي *
<u>Total in-kind transfer (Received)</u>	<u>465.8</u>	<u>22.1</u>	<u>762.1</u>	<u>541.0</u>	<u>430.0</u>	<u>579.6</u>	<u>1143.1</u>	<u>446.9</u>	إجمالي التحويلات العينية (المتلقاه)
<u>Total consumption expenditure</u>	<u>29333.1</u>	<u>14410.4</u>	<u>15438.9</u>	<u>14837.2</u>	<u>22244.8</u>	<u>73407.3</u>	<u>44828.6</u>	<u>29963.5</u>	إجمالي الإنفاق الاستهلاكي
<u>Transfer Payments (Non consumption expenditure)</u>	<u>740.9</u>	<u>3238.9</u>	<u>451.1</u>	<u>343.7</u>	<u>581.0</u>	<u>1402.7</u>	<u>1734.3</u>	<u>745.9</u>	المدفوعات التحويلية (إنفاق غير استهلاكي)
<u>Total Household Expenditure</u>	<u>30074.0</u>	<u>17649.3</u>	<u>15890.0</u>	<u>15180.9</u>	<u>22825.7</u>	<u>74810.0</u>	<u>46562.9</u>	<u>30709.4</u>	إجمالي الإنفاق العائلي
No. of H.H.	6731	3	143	171	248	22	98	6045	عدد الأسر
No. of H.H. Members	26842	5	467	587	1232	98	537	23916	عدد الأفراد

\* إجمالي الاستهلاك الفعلي يتضمن إجمالي الإنفاق الاستهلاكي + إجمالي التحويلات العينية

\* Total actual consumption includes total consumption expenditure and total in kind transfers.

(تابع) جدول ١-٣: متوسط الإنفاق السنوي للأسرة (بالجنيه) طبقا لمجموعات الإنفاق الرئيسية والفرعية ، وفقا لنوع المسكن - ريف الجمهورية

(Cont.) Table 1-3: Average of Annual Household Expenditure (in L.E.) by Main and Sub-Groups of Expenditure, According to Housing Type - Rural Egypt

Main and Sub-Groups of Expenditure	نوع المسكن Housing Type								مجموعات الإنفاق الرئيسية والفرعية
	الإجمالي Total	مسكن جوازي Other	غرفة مستقلة أو أكثر Separated room or more	غرفة أو أكثر في وحدة سكنية Room or more in a dwelling	منزل ريفي Rural house	فيلا Villa	أكثر من شقة More than one Apartment	شقة Apartment	
<b>Food and Non-Alcoholic Beverages</b>	<b>9511.7</b>	<b>2448.1</b>	<b>5247.9</b>	<b>6869.5</b>	<b>9621.4</b>	<b>13143.6</b>	<b>14139.8</b>	<b>9560.1</b>	<b>الطعام والشراب</b>
Bread and cereals	1426.0	343.9	726.7	1047.5	1477.4	1822.3	2199.1	1413.3	الحبوب والخبز
Meat	2772.6	686.9	1487.5	2019.7	2958.4	4285.3	4411.4	2693.3	اللحوم
Fish and seafood	581.4	109.5	223.9	308.2	460.8	692.9	726.7	666.6	الأسماك
Milk , cheese and eggs	1097.1	180.3	563.6	710.4	1007.0	1495.2	1500.0	1167.8	الألبان والجبن والبيض
Oils and fats	676.3	209.5	467.9	578.1	769.3	842.6	1035.1	626.9	الزيوت والدهون
Fruit	649.4	77.4	346.4	411.2	573.3	866.9	1026.8	697.9	الفاكهة
Vegetables	1474.6	474.2	934.5	1142.3	1514.2	1834.7	2015.2	1470.4	الخضر
Sugar, Jam, honey, Chocolate and Confectionery	352.3	128.4	197.0	276.4	354.2	487.2	547.4	352.1	السكر والأغذية السكرية
Other food products	162.3	63.1	99.4	129.4	168.5	205.9	230.5	160.2	منتجات الأغذية الغير مصنفة تحت بند آخر
Non-Alcoholic Beverages	319.7	175.0	200.8	246.2	338.4	610.6	447.4	311.5	المشروبات الغير كحولية
<b>Alcoholic Beverages, Tobacco and Narcotics</b>	<b>999.9</b>	<b>0.0</b>	<b>526.4</b>	<b>869.8</b>	<b>1125.3</b>	<b>859.9</b>	<b>1838.0</b>	<b>925.7</b>	<b>المشروبات الكحولية والدخان والمكيفات</b>
<b>Clothing and Footwear</b>	<b>1335.8</b>	<b>122.0</b>	<b>587.0</b>	<b>769.7</b>	<b>1238.7</b>	<b>1991.0</b>	<b>2437.4</b>	<b>1400.4</b>	<b>الملابس والأقمشة وأغطية القدم</b>
Clothing Materials	91.7	0.0	78.1	79.3	115.2	87.1	148.7	79.1	الأقمشة
Garments	891.1	45.1	309.6	473.3	784.4	1419.7	1672.6	957.4	الملابس الجاهزة
Other articles of clothing and clothing accessories	46.6	11.6	27.8	32.4	47.4	68.4	88.1	46.0	الملابس الأخرى ومستلزماتها
Cleaning, repair and hire of clothing	56.4	2.9	50.3	44.0	63.0	48.0	119.9	52.0	التنظيف والإصلاح وإستئجار الملابس
Footwear	247.7	62.4	119.9	137.6	226.2	364.7	406.6	263.5	أغطية القدم
Used Garments	2.4	0.0	1.2	3.0	2.3	3.2	1.5	2.4	الملابس الجاهزة المستعملة
<b>Housing, Water, Electricity, Gas &amp; Other Fuels</b>	<b>3877.0</b>	<b>940.9</b>	<b>1972.6</b>	<b>2039.9</b>	<b>3525.6</b>	<b>8513.2</b>	<b>6830.3</b>	<b>4096.6</b>	<b>المسكن ومستلزماته</b>
Actual rentals for housing	68.6	0.0	63.2	0.7	18.3	0.0	50.0	101.6	الإيجارات الفعلية
Imputed rentals for housing	2855.2	754.8	1461.0	1453.7	2585.0	7194.9	5284.5	3008.2	الإيجارات المحتسبة
Maintenance and repair of the dwelling	119.4	0.0	7.0	40.1	107.8	157.0	305.3	126.8	صيانة وإصلاح المسكن
Water supply and miscellaneous services relating to the dwelling	232.0	34.2	97.3	140.8	210.9	266.8	313.0	249.9	المياه والخدمات المتنوعة المتصلة بالمسكن
Electricity, gas and other fuels	601.7	151.9	344.0	404.6	603.6	894.5	877.6	610.0	الكهرباء والغاز وأنواع الوقود الأخرى

(تابع) جدول ١-٣: متوسط الإنفاق السنوي للأسرة (بالجنيه) طبقا لمجموعات الإنفاق الرئيسية والفرعية ، وفقا لنوع المسكن - ريف الجمهورية

(Cont.) Table 1-3: Average of Annual Household Expenditure (in L.E.) by Main and Sub-Groups of Expenditure, According to Housing Type - Rural Egypt

Main and Sub-Groups of Expenditure	Housing Type نوع المسكن								مجموعات الإنفاق الرئيسية والفرعية
	الإجمالي Total	مسكن جوازي Other	غرفة مستقلة أو أكثر Separated room or more	غرفة أو أكثر في وحدة سكنية Room or more in a dwelling	منزل ريفي Rural house	فيلا Villa	أكثر من شقة More than one Apartment	شقة Apartment	
<b>Furnishings, H.H. equipment and routine H.H. maintenance</b>	<b>949.6</b>	<b>198.5</b>	<b>365.8</b>	<b>588.7</b>	<b>834.8</b>	<b>1334.3</b>	<b>3079.2</b>	<b>962.0</b>	<b>الأثاث والتجهيزات والمعدات المنزلية وأعمال الصيانة الاعتيادية</b>
Furniture, furnishings, carpets and other floor coverings	110.7	0.0	11.2	34.3	74.8	86.7	1027.2	101.1	الأثاث والتجهيزات والسجاد وأغطية الأرضيات الأخرى
H.H. textiles	116.7	0.0	28.5	70.4	104.4	122.5	454.4	115.1	المفروشات المنزلية
H.H. appliances	163.9	0.0	39.4	75.4	129.8	256.3	523.5	176.1	الأجهزة المنزلية
Glassware, tableware and household utensils	53.2	7.1	15.4	32.2	50.8	66.1	281.0	47.8	الأدوات الزجاجية وأدوات المائدة والأدوات المنزلية
Tools and Equipment for House and Garden	34.8	1.7	14.9	22.9	32.9	47.8	60.1	36.1	أدوات ومعدات المنازل والحدائق
Goods and services for routine Household maintenance	465.5	189.7	255.5	348.5	436.7	754.7	728.5	481.2	السلع والخدمات المستخدمة في أعمال النظافة والصيانة الاعتيادية
Used Furniture and Household Equipment	4.8	0.0	0.9	5.0	5.5	0.0	4.6	4.6	الأثاث والتجهيزات والمعدات المنزلية المستعملة
<b>Health</b>	<b>2197.1</b>	<b>450.2</b>	<b>1120.0</b>	<b>1392.4</b>	<b>1786.1</b>	<b>2300.8</b>	<b>3319.0</b>	<b>2450.5</b>	<b>الخدمات والرعاية الصحية</b>
Medical products, appliances and equipment	1126.9	370.0	588.7	762.7	946.4	1029.9	1652.1	1240.3	المنتجات والأجهزة والمعدات الطبية
Out- patient services	678.5	80.2	345.9	423.4	552.1	663.5	1061.2	756.2	خدمات مرضى العيادات الخارجية
Hospitals services	391.7	0.0	185.5	206.3	287.6	607.4	605.6	454.1	خدمات المستشفيات
<b>Transport</b>	<b>951.7</b>	<b>65.0</b>	<b>340.2</b>	<b>461.9</b>	<b>796.6</b>	<b>3447.1</b>	<b>1540.6</b>	<b>1038.5</b>	<b>الانتقالات والنقل</b>
Purchase of vehicles	107.2	0.0	9.4	19.1	72.5	1213.1	111.8	123.9	شراء المركبات
Operation of personal transport equipment	143.3	0.0	36.1	25.4	87.1	1209.0	263.8	169.3	تشغيل معدات النقل الشخصي
Transport services	701.2	65.0	294.7	417.4	637.0	1025.0	1165.0	745.4	خدمات النقل
<b>Communication</b>	<b>414.5</b>	<b>0.0</b>	<b>151.5</b>	<b>199.8</b>	<b>331.0</b>	<b>978.4</b>	<b>900.7</b>	<b>456.2</b>	<b>الاتصالات</b>
<b>Recreation and Culture</b>	<b>415.3</b>	<b>6.9</b>	<b>680.7</b>	<b>101.9</b>	<b>265.1</b>	<b>901.5</b>	<b>1006.6</b>	<b>487.6</b>	<b>الثقافة والترفيه</b>
Audio-visual, photographic and information processing equipment	61.4	0.0	13.3	15.3	41.7	104.7	189.7	70.9	معدات الصوت والصورة ومعدات التصوير وتجهيز المعلومات
Other Major Durables for recreation and culture	0.2	0.0	0.0	0.2	0.3	0.0	0.0	0.2	السلع المعمرة الرئيسية الأخرى المعده للثقافة والترفيه
Other recreational Items and equipment, gardens and pets	15.8	0.0	6.3	11.5	13.4	29.8	19.2	17.4	الإصناف والمعدات الترفيهية الأخرى والحدائق والحيوانات الأليفة
Recreational and Cultural services	10.7	0.0	1.7	5.5	7.8	13.1	26.1	12.2	الخدمات الثقافية والترفيهية
Newspapers, books and stationery	126.9	6.9	38.1	44.7	97.8	229.0	254.5	144.7	الصحف والكتب والأدوات الكتابية
Package holidays	197.2	0.0	621.3	24.7	102.9	499.5	506.9	238.7	الرحلات السياحية المنظمة
Used Durables for culture and recreation	2.9	0.0	0.0	0.0	1.1	25.4	10.1	3.6	السلع المعمرة المعده للثقافة والترفيه المستعملة



(تابع) جدول ١-٣: متوسط الإنفاق السنوي للأسرة (بالجنيه) طبقا لمجموعات الإنفاق الرئيسية والفرعية ، وفقا لنوع المسكن - ريف الجمهورية

(Cont.) Table 1-3: Average of Annual Household Expenditure (in L.E.) by Main and Sub-Groups of Expenditure, According to Housing Type - Rural Egypt

Main and Sub-Groups of Expenditure	نوع المسكن Housing Type								مجموعات الإنفاق الرئيسية والفرعية
	الإجمالي Total	مسكن جوازي Other	غرفة مستقلة أو أكثر Separated room or more	غرفة أو أكثر في وحدة سكنية Room or more in a dwelling	منزل ريفي Rural house	فيلا Villa	أكثر من شقة More than one Apartment	شقة Apartment	
<u>التعليم</u>	<u>584.3</u>	<u>17.6</u>	<u>142.8</u>	<u>192.6</u>	<u>348.0</u>	<u>890.8</u>	<u>1022.1</u>	<u>726.2</u>	
<u>المطاعم والفنادق</u>	<u>703.6</u>	<u>51.6</u>	<u>457.1</u>	<u>626.0</u>	<u>750.5</u>	<u>1126.7</u>	<u>1111.6</u>	<u>671.6</u>	
Catering Services	681.6	51.6	426.0	607.1	728.4	973.7	968.2	655.5	الوجبات الجاهزة
Accommodation Services	22.0	0.0	31.1	18.9	22.1	153.0	143.3	16.0	خدمات الإقامة
<u>Miscellaneous goods and services</u>	<u>677.6</u>	<u>104.3</u>	<u>313.4</u>	<u>431.5</u>	<u>629.8</u>	<u>1379.0</u>	<u>1408.3</u>	<u>695.0</u>	<u>السلع والخدمات المتنوعة</u>
Personal care	458.9	95.7	227.9	313.8	446.8	859.1	768.5	466.4	العناية الشخصية
Personal Effects N.E.C.	68.3	8.6	19.2	28.7	56.0	182.8	161.1	74.2	الامتعة الشخصية الغير مصنفة في مكان آخر
Social protection	33.5	0.0	1.6	18.4	16.6	11.7	36.0	44.1	الحماية الإجتماعية
Other services (not classified)	116.8	0.0	64.7	70.6	110.2	325.4	442.8	110.3	الخدمات الاخرى الغير مصنفة تحت بند آخر
<u>Total actual consumption *</u>	<u>22618.1</u>	<u>4405.3</u>	<u>11905.3</u>	<u>14543.7</u>	<u>21252.8</u>	<u>36866.4</u>	<u>38633.6</u>	<u>23470.3</u>	<u>إجمالي الاستهلاك الفعلي *</u>
<u>Total in-kind transfer (Received)</u>	<u>418.0</u>	<u>0.0</u>	<u>489.0</u>	<u>440.4</u>	<u>342.6</u>	<u>619.1</u>	<u>1151.1</u>	<u>421.3</u>	<u>إجمالي التحويلات العينية (المتلقاه)</u>
<u>Total consumption expenditure</u>	<u>22200.1</u>	<u>4405.3</u>	<u>11416.3</u>	<u>14103.3</u>	<u>20910.2</u>	<u>36247.2</u>	<u>37482.5</u>	<u>23049.0</u>	<u>إجمالي الإنفاق الاستهلاكي</u>
<u>Transfer Payments (Non consumption expenditure)</u>	<u>799.3</u>	<u>68.6</u>	<u>135.4</u>	<u>425.6</u>	<u>695.4</u>	<u>752.3</u>	<u>2660.2</u>	<u>823.7</u>	<u>المدفوعات التحويلية (إنفاق غير استهلاكي)</u>
<u>Total Household Expenditure</u>	<u>22999.4</u>	<u>4473.9</u>	<u>11551.7</u>	<u>14528.9</u>	<u>21605.6</u>	<u>36999.5</u>	<u>40142.7</u>	<u>23872.7</u>	<u>إجمالي الإنفاق العائلي</u>
No. of H.H.	8326	2	80	478	2500	48	200	5018	عدد الأسر
No. of H.H. Members	38326	4	227	1798	12905	273	1332	21788	عدد الأفراد

\* إجمالي الاستهلاك الفعلي يتضمن إجمالي الإنفاق الإستهلاكي + إجمالي التحويلات العينية

\* Total actual consumption includes total consumption expenditure and total in kind transfers.

(تابع) جدول ١-٤: متوسط الإنفاق السنوي للأسرة (بالجنيه) طبقاً لمجموعات الإنفاق الرئيسية والفرعية ، وفقاً لعدد الغرف بالمسكن - جملة الجمهورية

(Cont.) Table 1-4: Average of Annual Household Expenditure (in L.E.) by Main and Sub-Groups of Expenditure, According to Number of Rooms - Total Egypt

Main and Sub-Groups of Expenditure	عدد الغرف بالمسكن Number of Rooms					مجموعات الإنفاق الرئيسية والفرعية
	الإجمالي Total	٤ غرف فأكثر Four Rooms Or More	٣ غرف Three Rooms	٢ غرفة Two Rooms	١ غرفة One Room	
<b><u>Food and Non-Alcoholic Beverages</u></b>	<b><u>9829.4</u></b>	<b><u>11065.3</u></b>	<b><u>8983.0</u></b>	<b><u>7153.4</u></b>	<b><u>5803.1</u></b>	<b>الطعام والشراب</b>
Bread and cereals	1318.5	1495.2	1188.4	986.5	707.8	الحبوب والخبز
Meat	2882.0	3288.8	2590.9	2045.2	1616.9	اللحوم
Fish and seafood	663.6	758.7	609.8	411.5	326.1	الأسماك
Milk , cheese and eggs	1292.8	1435.9	1214.3	889.2	840.5	الألبان والجبن والبيض
Oils and fats	652.7	731.8	586.1	526.3	448.1	الزيوت والدهون
Fruit	686.7	792.7	612.8	461.9	343.6	الفاكهة
Vegetables	1431.0	1557.2	1351.6	1146.3	930.3	الخضر
Sugar, Jam, honey, Chocolate and Confectionery	367.7	412.1	335.2	279.8	228.4	السكر والأغذية السكرية
Other food products	176.8	190.8	167.7	144.0	130.0	منتجات الأغذية الغير مصنفة تحت بند آخر
Non-Alcoholic Beverages	357.5	401.8	326.1	262.6	231.4	المشروبات الغير كحولية
<b><u>Alcoholic Beverages, Tobacco and Narcotics</u></b>	<b><u>1062.9</u></b>	<b><u>1105.8</u></b>	<b><u>1032.8</u></b>	<b><u>984.1</u></b>	<b><u>875.9</u></b>	<b>المشروبات الكحولية والدخان والمكيفات</b>
<b><u>Clothing and Footwear</u></b>	<b><u>1416.4</u></b>	<b><u>1699.6</u></b>	<b><u>1219.3</u></b>	<b><u>801.5</u></b>	<b><u>562.3</u></b>	<b>الملابس والأقمشة وأغطية القدم</b>
Clothing Materials	61.0	74.1	47.4	50.0	36.1	الأقمشة
Garments	979.6	1175.9	849.2	528.3	369.5	الملابس الجاهزة
Other articles of clothing and clothing accessories	45.5	53.6	39.5	30.0	18.7	الملابس الأخرى ومستلزماتها
Cleaning, repair and hire of clothing	57.7	72.8	44.1	35.4	28.9	التنظيف والإصلاح وإستئجار الملابس
Footwear	269.8	321.1	235.9	152.4	103.0	أغطية القدم
Used Garments	2.8	2.1	3.1	5.3	6.1	الملابس الجاهزة المستعملة
<b><u>Housing, Water, Electricity, Gas &amp; Other Fuels</u></b>	<b><u>4736.7</u></b>	<b><u>5591.1</u></b>	<b><u>4217.1</u></b>	<b><u>2663.2</u></b>	<b><u>1604.3</u></b>	<b>المسكن ومستلزماته</b>
Actual rentals for housing	345.5	326.6	411.5	216.6	78.8	الإيجارات الفعلية
Imputed rentals for housing	3311.9	4038.1	2812.0	1720.8	1075.4	الإيجارات المحسوبة
Maintenance and repair of the dwelling	152.8	183.1	136.0	77.8	13.5	صيانة وإصلاح المسكن
Water supply and miscellaneous services relating to the dwelling	260.2	297.9	235.9	176.1	116.8	المياه والخدمات المتنوعة المتصلة بالمسكن
Electricity, gas and other fuels	666.4	745.4	621.8	471.8	319.8	الكهرباء والغاز وأنواع الوقود الأخرى

(تابع) جدول ١-٤: متوسط الإنفاق السنوي للأسرة (بالجنيه) طبقا لمجموعات الإنفاق الرئيسية والفرعية ، وفقا لعدد الغرف بالمسكن - جملة الجمهورية

(Cont.) Table 1-4: Average of Annual Household Expenditure (in L.E.) by Main and Sub-Groups of Expenditure, According to Number of Rooms - Total Egypt

Main and Sub-Groups of Expenditure	عدد الغرف بالمسكن Number of Rooms					مجموعات الإنفاق الرئيسية والفرعية
	الإجمالي Total	٤ غرف فأكثر Four Rooms Or More	٣ غرف Three Rooms	٢ غرفة Two Rooms	١ غرفة One Room	
<b><u>Furnishings, H.H. equipment and routine H.H. maintenance</u></b>	<b><u>1072.2</u></b>	<b><u>1291.6</u></b>	<b><u>908.3</u></b>	<b><u>642.5</u></b>	<b><u>433.2</u></b>	<b><u>الأثاث والتجهيزات والمعدات المنزلية وأعمال الصيانة الاعتيادية</u></b>
Furniture, furnishings, carpets and other floor coverings	119.3	164.8	82.9	36.6	7.2	الأثاث والتجهيزات والسجاد وأغطية الأرضيات الأخرى
H.H. textiles	108.9	138.3	84.4	62.2	24.9	المفروشات المنزلية
H.H. appliances	183.1	224.3	154.9	94.6	42.4	الأجهزة المنزلية
Glassware, tableware and household utensils	50.5	62.5	40.5	32.4	16.9	الأدوات الزجاجية وأدوات المائدة والأدوات المنزلية
Tools and Equipment for House and Garden	34.8	39.8	31.4	24.2	15.8	أدوات ومعدات المنازل والحدائق
Goods and services for routine Household maintenance	571.3	657.3	510.3	388.1	319.9	السلع والخدمات المستخدمة في أعمال النظافة والصيانة الاعتيادية
Used Furniture and Household Equipment	4.4	4.6	3.9	4.5	6.2	الأثاث والتجهيزات والمعدات المنزلية المستعملة
<b><u>Health</u></b>	<b><u>2416.3</u></b>	<b><u>2785.6</u></b>	<b><u>2146.3</u></b>	<b><u>1692.0</u></b>	<b><u>1232.3</u></b>	<b><u>الخدمات والرعاية الصحية</u></b>
Medical products, appliances and equipment	1285.2	1464.1	1146.0	970.6	722.2	المنتجات والأجهزة والمعدات الطبية
Out- patient services	739.0	862.7	656.5	452.4	373.1	خدمات مرضى العيادات الخارجية
Hospitals services	392.1	458.8	343.8	268.9	137.0	خدمات المستشفيات
<b><u>Transport</u></b>	<b><u>1370.9</u></b>	<b><u>1781.4</u></b>	<b><u>1048.9</u></b>	<b><u>577.9</u></b>	<b><u>435.7</u></b>	<b><u>الانتقالات والنقل</u></b>
Purchase of vehicles	257.8	424.8	102.8	17.8	2.5	شراء المركبات
Operation of personal transport equipment	286.3	421.8	175.2	38.0	13.0	تشغيل معدات النقل الشخصي
Transport services	826.8	934.8	770.9	522.1	420.1	خدمات النقل
<b><u>Communication</u></b>	<b><u>597.9</u></b>	<b><u>731.0</u></b>	<b><u>511.0</u></b>	<b><u>276.9</u></b>	<b><u>221.9</u></b>	<b><u>الاتصالات</u></b>
<b><u>Recreation and Culture</u></b>	<b><u>527.2</u></b>	<b><u>732.9</u></b>	<b><u>353.2</u></b>	<b><u>169.6</u></b>	<b><u>136.4</u></b>	<b><u>الثقافة والترفيه</u></b>
Audio-visual, photographic and information processing equipment	79.9	106.8	59.4	23.5	21.9	معدات الصوت والصورة ومعدات التصوير وتجهيز المعلومات
Other Major Durables for recreation and culture	0.4	0.6	0.3	0.2	0.2	السلع المعمرة الرئيسية الأخرى المعده للثقافة والترفيه
Other recreational Items and equipment, gardens and pets	18.1	21.2	16.5	9.5	10.1	الأصناف والمعدات الترفيهية الأخرى والحدائق والحيوانات الأليفة
Recreational and Cultural services	23.2	31.0	16.3	10.2	14.2	الخدمات الثقافية والترفيهية
Newspapers, books and stationery	157.4	202.3	126.2	55.0	39.8	الصحف والكتب والأدوات الكتابية
Package holidays	245.4	368.3	131.7	69.5	48.5	الرحلات السياحية المنظمة
Used Durables for culture and recreation	2.7	2.8	2.9	1.7	1.8	السلع المعمرة المعده للثقافة والترفيه المستعملة

(تابع) جدول ١-٤: متوسط الإنفاق السنوي للأسرة (بالجنيه) طبقاً لمجموعات الإنفاق الرئيسية والفرعية ، وفقاً لعدد الغرف بالمسكن - جملة الجمهورية

(Cont.) Table 1-4: Average of Annual Household Expenditure (in L.E.) by Main and Sub-Groups of Expenditure, According to Number of Rooms - Total Egypt

Main and Sub-Groups of Expenditure	عدد الغرف بالمسكن Number of Rooms					مجموعات الإنفاق الرئيسية والفرعية
	الإجمالي Total	٤ غرف فأكثر Four Rooms Or More	٣ غرف Three Rooms	٢ غرفة Two Rooms	١ غرفة One Room	
<u>Education</u>	<u>1055.4</u>	<u>1396.3</u>	<u>805.0</u>	<u>327.8</u>	<u>235.2</u>	<u>التعليم</u>
<u>Restaurants and Hotels</u>	<u>941.0</u>	<u>1027.4</u>	<u>868.4</u>	<u>782.1</u>	<u>805.5</u>	<u>المطاعم والفنادق</u>
Catering Services	914.8	990.5	851.4	772.0	803.7	الوجبات الجاهزة
Accommodation Services	26.2	36.8	16.9	10.1	1.9	خدمات الإقامة
<u>Miscellaneous goods and services</u>	<u>801.7</u>	<u>931.0</u>	<u>717.7</u>	<u>503.0</u>	<u>371.0</u>	<u>السلع والخدمات المتنوعة</u>
Personal care	556.7	626.9	515.2	378.0	311.0	العناية الشخصية
Personal Effects N.E.C.	83.4	105.4	67.6	36.9	19.7	الامتعة الشخصية الغير مصنفة في مكان آخر
Social protection	38.3	39.0	41.9	23.1	13.2	الحماية الإجتماعية
Other services (not classified)	123.4	159.7	93.1	65.0	27.1	الخدمات الاخرى الغير مصنفة تحت بند آخر
<u>Total actual consumption *</u>	<u>25827.9</u>	<u>30138.9</u>	<u>22811.1</u>	<u>16574.1</u>	<u>12716.8</u>	<u>إجمالي الاستهلاك الفعلي *</u>
<u>Total in-kind transfer (Received)</u>	<u>439.4</u>	<u>436.9</u>	<u>408.0</u>	<u>567.1</u>	<u>581.5</u>	<u>إجمالي التحويلات العينية (المتلقاه)</u>
<u>Total consumption expenditure</u>	<u>25388.6</u>	<u>29702.0</u>	<u>22403.0</u>	<u>16007.0</u>	<u>12135.4</u>	<u>إجمالي الإنفاق الاستهلاكي</u>
<u>Transfer Payments</u> (Non consumption expenditure)	<u>773.2</u>	<u>980.9</u>	<u>600.5</u>	<u>409.6</u>	<u>337.0</u>	<u>المدفوعات التحويلية (إنفاق غير استهلاكي)</u>
<u>Total Household Expenditure</u>	<u>26161.8</u>	<u>30682.8</u>	<u>23003.5</u>	<u>16416.6</u>	<u>12472.3</u>	<u>إجمالي الانفاق العائلي</u>
No. of H.H.	15057	7671	5839	1251	295	عدد الأسر
No. of H.H. Members	65169	35859	23927	4543	840	عدد الأفراد

\* إجمالي الاستهلاك الفعلي يتضمن إجمالي الإنفاق الإستهلاكي + إجمالي التحويلات العينية

\* Total actual consumption includes total consumption expenditure and total in kind transfers.

(Cont.) Table 1-5 : Average of Annual Household Expenditure (in L.E.) by Main and Sub-Groups of Expenditure, According to Number of Rooms - Urban Egypt

Main and Sub-Groups of Expenditure	عدد الغرف بالمسكن Number of Rooms					مجموعات الإنفاق الرئيسية والفرعية
	الإجمالي Total	٤ غرف فأكثر Four Rooms Or More	٣ غرف Three Rooms	٢ غرفة Two Rooms	١ غرفة One Room	
<b>Food and Non-Alcoholic Beverages</b>	<b>10222.4</b>	<b>11653.1</b>	<b>9443.0</b>	<b>7434.9</b>	<b>6264.1</b>	<b>الطعام والشراب</b>
Bread and cereals	1185.5	1340.2	1106.3	869.2	712.1	الحبوب والخبز
Meat	3017.3	3522.0	2734.2	2059.4	1691.4	اللحوم
Fish and seafood	765.3	879.9	707.9	525.5	408.4	الأسماك
Milk , cheese and eggs	1535.0	1745.1	1419.9	1102.7	1033.5	الألبان والجبن والبيض
Oils and fats	623.4	700.6	575.1	503.0	431.6	الزيوت والدهون
Fruit	732.8	873.6	647.8	496.9	376.7	الفاكهة
Vegetables	1377.2	1469.9	1348.2	1129.8	934.8	الخضار
Sugar, Jam, honey, Chocolate and Confectionery	386.8	443.0	352.5	291.4	252.5	السكر والأغذية السكرية
Other food products	194.7	210.7	185.2	165.7	158.3	منتجات الأغذية الغير مصنفة تحت بند آخر
Non-Alcoholic Beverages	404.4	468.0	365.9	291.4	264.8	المشروبات الغير كحولية
<b>Alcoholic Beverages, Tobacco and Narcotics</b>	<b>1140.7</b>	<b>1157.3</b>	<b>1124.9</b>	<b>1152.0</b>	<b>1085.8</b>	<b>المشروبات الكحولية والدخان والمكيفات</b>
<b>Clothing and Footwear</b>	<b>1516.0</b>	<b>1891.4</b>	<b>1299.3</b>	<b>826.1</b>	<b>573.6</b>	<b>الملابس والأقمشة وأغطية القدم</b>
Clothing Materials	23.1	24.3	23.2	19.3	11.3	الأقمشة
Garments	1089.0	1363.7	930.9	581.4	400.1	الملابس الجاهزة
Other articles of clothing and clothing accessories	44.2	52.8	39.8	27.0	14.4	الملابس الأخرى ومستلزماتها
Cleaning, repair and hire of clothing	59.3	83.5	42.2	25.0	24.5	التنظيف والإصلاح وإستئجار الملابس
Footwear	297.1	365.2	259.5	165.0	114.2	أغطية القدم
Used Garments	3.3	1.9	3.7	8.5	9.1	الملابس الجاهزة المستعملة
<b>Housing, Water, Electricity, Gas &amp; Other Fuels</b>	<b>5800.3</b>	<b>7400.8</b>	<b>4835.2</b>	<b>3083.6</b>	<b>1840.0</b>	<b>المسكن ومستلزماته</b>
Actual rentals for housing	688.1	741.6	702.4	458.2	137.1	الإيجارات الفعلية
Imputed rentals for housing	3876.8	5189.6	3027.4	1799.8	1211.2	الإيجارات المحتسبة
Maintenance and repair of the dwelling	194.1	236.5	173.7	114.8	18.2	صيانة وإصلاح المسكن
Water supply and miscellaneous services relating to the dwelling	294.9	356.5	257.5	197.2	127.5	المياه والخدمات المتنوعة المتصلة بالمسكن
Electricity, gas and other fuels	746.4	876.6	674.2	513.6	346.0	الكهرباء والغاز وأنواع الوقود الأخرى

(Cont.) Table 1-5 : Average of Annual Household Expenditure (in L.E.) by Main and Sub-Groups of Expenditure, According to Number of Rooms - Urban Egypt

Main and Sub-Groups of Expenditure	عدد الغرف بالمسكن Number of Rooms					مجموعات الإنفاق الرئيسية والفرعية
	الإجمالي Total	٤ غرف فأكثر Four Rooms Or More	٣ غرف Three Rooms	٢ غرفة Two Rooms	١ غرفة One Room	
<b><u>Furnishings, H.H. equipment and routine H.H. maintenance</u></b>	<b><u>1223.9</u></b>	<b><u>1536.5</u></b>	<b><u>1037.3</u></b>	<b><u>673.4</u></b>	<b><u>475.6</u></b>	<b><u>الأثاث والتجهيزات والمعدات المنزلية وأعمال الصيانة الاعتيادية</u></b>
Furniture, furnishings, carpets and other floor coverings	129.9	174.6	105.9	39.4	8.3	الأثاث والتجهيزات والسجاد وأغطية الأرضيات الأخرى
H.H. textiles	99.2	123.3	87.1	51.2	17.2	المفروشات المنزلية
H.H. appliances	206.8	262.8	177.4	96.0	36.5	الأجهزة المنزلية
Glassware, tableware and household utensils	47.3	53.7	45.5	29.1	15.5	الأدوات الزجاجية وأدوات المائدة والأدوات المنزلية
Tools and Equipment for House and Garden	34.7	40.3	31.6	25.3	17.5	أدوات ومعدات المنازل والحدائق
Goods and services for routine Household maintenance	702.2	879.1	584.9	429.5	370.7	السلع والخدمات المستخدمة في أعمال النظافة والصيانة الاعتيادية
Used Furniture and Household Equipment	3.8	2.7	4.9	2.8	10.0	الأثاث والتجهيزات والمعدات المنزلية المستعملة
<b><u>Health</u></b>	<b><u>2687.5</u></b>	<b><u>3301.6</u></b>	<b><u>2293.7</u></b>	<b><u>1749.9</u></b>	<b><u>1274.1</u></b>	<b><u>الخدمات والرعاية الصحية</u></b>
Medical products, appliances and equipment	1481.0	1804.8	1252.9	1090.8	792.2	المنتجات والأجهزة والمعدات الطبية
Out- patient services	813.9	1010.5	696.1	454.3	389.3	خدمات مرضى العيادات الخارجية
Hospitals services	392.6	486.2	344.8	204.8	92.7	خدمات المستشفيات
<b><u>Transport</u></b>	<b><u>1889.5</u></b>	<b><u>2714.9</u></b>	<b><u>1317.3</u></b>	<b><u>702.3</u></b>	<b><u>541.0</u></b>	<b><u>الانتقالات والنقل</u></b>
Purchase of vehicles	444.1	829.8	144.0	22.7	0.0	شراء المركبات
Operation of personal transport equipment	463.2	747.2	266.2	54.9	0.6	تشغيل معدات النقل الشخصي
Transport services	982.2	1137.9	907.1	624.7	540.4	خدمات النقل
<b><u>Communication</u></b>	<b><u>824.8</u></b>	<b><u>1074.5</u></b>	<b><u>676.1</u></b>	<b><u>362.0</u></b>	<b><u>289.0</u></b>	<b><u>الاتصالات</u></b>
<b><u>Recreation and Culture</u></b>	<b><u>665.6</u></b>	<b><u>1004.0</u></b>	<b><u>434.9</u></b>	<b><u>153.8</u></b>	<b><u>116.6</u></b>	<b><u>الثقافة والترفيه</u></b>
Audio-visual, photographic and information processing equipment	102.7	149.4	71.3	30.1	22.9	معدات الصوت والصورة ومعدات التصوير وتجهيز المعلومات
Other Major Durables for recreation and culture	0.7	1.0	0.4	0.3	0.0	السلع المعمرة الرئيسية الأخرى المعده للثقافة والترفيه
Other recreational Items and equipment, gardens and pets	21.0	26.7	17.9	7.5	12.5	الأصناف والمعدات الترفيهية الأخرى والحدائق والحيوانات الأليفة
Recreational and Cultural services	38.7	59.1	22.4	15.8	24.3	الخدمات الثقافية والترفيهية
Newspapers, books and stationery	195.0	266.8	151.1	65.2	53.8	الصحف والكتب والأدوات الكتابية
Package holidays	305.1	499.1	169.0	31.7	0.0	الرحلات السياحية المنظمة



(تابع) جدول ١-٥ : متوسط الإنفاق السنوي للأسرة (بالجنيه) طبقاً لمجموعات الإنفاق الرئيسية والفرعية ، وفقاً لعدد الغرف بالمسكن - حضر الجمهورية

(Cont.) Table 1-5 : Average of Annual Household Expenditure (in L.E.) by Main and Sub-Groups of Expenditure, According to Number of Rooms - Urban Egypt

Main and Sub-Groups of Expenditure	عدد الغرف بالمسكن Number of Rooms					مجموعات الإنفاق الرئيسية والفرعية
	الإجمالي Total	٤ غرف فأكثر Four Rooms Or More	٣ غرف Three Rooms	٢ غرفة Two Rooms	١ غرفة One Room	
Used Durables for culture and recreation	2.4	2.0	2.7	3.2	3.2	السلع المعمرة المعدة للثقافة والترفيه المستعملة

(تابع) جدول ١-٥ : متوسط الإنفاق السنوي للأسرة (بالجنيه) طبقاً لمجموعات الإنفاق الرئيسية والفرعية ، وفقاً لعدد الغرف بالمسكن - حضر الجمهورية

(Cont.) Table 1-5 : Average of Annual Household Expenditure (in L.E.) by Main and Sub-Groups of Expenditure, According to Number of Rooms - Urban Egypt

Main and Sub-Groups of Expenditure	عدد الغرف بالمسكن Number of Rooms					مجموعات الإنفاق الرئيسية والفرعية
	الإجمالي Total	٤ غرف فأكثر Four Rooms Or More	٣ غرف Three Rooms	٢ غرفة Two Rooms	١ غرفة One Room	
<u>Education</u>	<u>1638.2</u>	<u>2386.2</u>	<u>1136.4</u>	<u>501.5</u>	<u>297.9</u>	التعليم
<u>Restaurants and Hotels</u>	<u>1234.6</u>	<u>1422.2</u>	<u>1077.2</u>	<u>1075.7</u>	<u>1086.1</u>	المطاعم والفنادق
Catering Services	1203.2	1372.9	1057.6	1072.7	1085.9	الوجبات الجاهزة
Accommodation Services	31.4	49.3	19.6	3.1	0.3	خدمات الإقامة
<u>Miscellaneous goods and services</u>	<u>955.3</u>	<u>1151.6</u>	<u>844.3</u>	<u>583.5</u>	<u>453.7</u>	السلم والخدمات المتنوعة
Personal care	677.6	796.7	609.5	451.5	388.7	العناية الشخصية
Personal Effects N.E.C.	102.0	135.7	81.7	43.4	23.9	الامتعة الشخصية الغير مصنفة في مكان آخر
Social protection	44.1	47.7	44.1	31.0	17.4	الحماية الإجتماعية
Other services (not classified)	131.6	171.6	109.0	57.5	23.7	الخدمات الاخرى الغير مصنفة تحت بند آخر
<u>Total actual consumption *</u>	<u>29798.8</u>	<u>36694.1</u>	<u>25519.8</u>	<u>18298.8</u>	<u>14297.6</u>	إجمالي الاستهلاك الفعلي *
<u>Total in-kind transfer (Received)</u>	<u>465.8</u>	<u>456.9</u>	<u>454.1</u>	<u>548.3</u>	<u>590.6</u>	إجمالي التحويلات العينية (المتلقاه)
<u>Total consumption expenditure</u>	<u>29333.1</u>	<u>36237.2</u>	<u>25065.6</u>	<u>17750.5</u>	<u>13707.0</u>	إجمالي الإنفاق الاستهلاكي
<u>Transfer Payments</u> (Non consumption expenditure)	<u>740.9</u>	<u>948.9</u>	<u>597.2</u>	<u>425.3</u>	<u>444.2</u>	المدفوعات التحويلية (إنفاق غير استهلاكي)
<u>Total Household Expenditure</u>	<u>30074.0</u>	<u>37186.0</u>	<u>25662.8</u>	<u>18175.7</u>	<u>14151.2</u>	إجمالي الإنفاق العائلي
No. of H.H.	6731	3069	2995	500	167	عدد الأسر
No. of H.H. Members	26842	12873	11773	1711	485	عدد الأفراد

\* إجمالي الاستهلاك الفعلي يتضمن إجمالي الإنفاق الإستهلاكي + إجمالي التحويلات العينية

\* Total actual consumption includes total consumption expenditure and total in kind transfers.

(تابع) جدول ١-٦ : متوسط الإنفاق السنوي للأسرة (بالجنيه) طبقا لمجموعات الإنفاق الرئيسية والفرعية ، وفقا لعدد الغرف بالمسكن - ريف الجمهورية

(Cont.) Table 1-6 : Average of Annual Household Expenditure (in L.E.) by Main and Sub-Groups of Expenditure, According to Number of Rooms - Rural Egypt

Main and Sub-Groups of Expenditure	عدد الغرف بالمسكن Number of Rooms					مجموعات الإنفاق الرئيسية والفرعية
	الإجمالي Total	٤ غرف فأكثر Four Rooms Or More	٣ غرف Three Rooms	٢ غرفة Two Rooms	١ غرفة One Room	
<u>Food and Non-Alcoholic Beverages</u>	<u>9511.7</u>	<u>10673.3</u>	<u>8498.6</u>	<u>6966.0</u>	<u>5201.5</u>	<u>الطعام والشراب</u>
Bread and cereals	1426.0	1598.5	1274.9	1064.6	702.1	الحبوب والخبز
Meat	2772.6	3133.4	2440.0	2035.8	1519.7	اللحوم
Fish and seafood	581.4	677.9	506.5	335.6	218.5	الأسماك
Milk , cheese and eggs	1097.1	1229.8	997.8	747.1	588.8	الألبان والجبن والبيض
Oils and fats	676.3	752.6	597.6	541.8	469.7	الزيوت والدهون
Fruit	649.4	738.8	576.0	438.6	300.5	الفاكهة
Vegetables	1474.6	1615.4	1355.2	1157.4	924.3	الخضر
Sugar, Jam, honey, Chocolate and Confectionerv	352.3	391.6	317.0	272.2	197.0	السكر والأغذية السكرية
Other food products	162.3	177.6	149.4	129.5	93.2	منتجات الأغذية الغير مصنفة تحت بند آخر
Non-Alcoholic Beverages	319.7	357.7	284.2	243.4	187.8	المشروبات الغير كحولية
<u>Alcoholic Beverages, Tobacco and Narcotics</u>	<u>999.9</u>	<u>1071.5</u>	<u>935.8</u>	<u>872.3</u>	<u>602.0</u>	<u>المشروبات الكحولية والدخان والمكيفات</u>
<u>Clothing and Footwear</u>	<u>1335.8</u>	<u>1571.7</u>	<u>1135.2</u>	<u>785.2</u>	<u>547.5</u>	<u>الملابس والأقمشة وأغطية القدم</u>
Clothing Materials	91.7	107.3	73.0	70.4	68.4	الأقمشة
Garments	891.1	1050.7	763.2	493.1	329.5	الملابس الجاهزة
Other articles of clothing and clothing accessories	46.6	54.1	39.2	32.0	24.3	الملابس الأخرى ومستلزماتها
Cleaning, repair and hire of clothing	56.4	65.7	46.1	42.3	34.6	التنظيف والإصلاح وإستئجار الملابس
Footwear	247.7	291.7	211.1	144.1	88.5	أغطية القدم
Used Garments	2.4	2.2	2.5	3.2	2.2	الملابس الجاهزة المستعملة
<u>Housing, Water, Electricity, Gas &amp; Other Fuels</u>	<u>3877.0</u>	<u>4384.7</u>	<u>3566.4</u>	<u>2383.4</u>	<u>1296.6</u>	<u>المسكن ومستلزماته</u>
Actual rentals for housing	68.6	50.0	105.1	55.9	2.6	الإيجارات الفعلية
Imputed rentals for housing	2855.2	3270.5	2585.1	1668.3	898.2	الإيجارات المحتسبة
Maintenance and repair of the dwelling	119.4	147.5	96.4	53.2	7.4	صيانة وإصلاح المسكن
Water supply and miscellaneous services relating to the dwelling	232.0	258.8	213.1	162.0	102.9	المياه والخدمات المتنوعة المتصلة بالمسكن
Electricity, gas and other fuels	601.7	658.0	566.6	444.0	285.6	الكهرباء والغاز وأنواع الوقود الأخرى

(تابع) جدول ١-٦ : متوسط الإنفاق السنوي للأسرة (بالجنيه) طبقا لمجموعات الإنفاق الرئيسية والفرعية ، وفقا لعدد الغرف بالمسكن - ريف الجمهورية

(Cont.) Table 1-6 : Average of Annual Household Expenditure (in L.E.) by Main and Sub-Groups of Expenditure, According to Number of Rooms - Rural Egypt

Main and Sub-Groups of Expenditure	عدد الغرف بالمسكن Number of Rooms					مجموعات الإنفاق الرئيسية والفرعية
	الإجمالي Total	٤ غرف فأكثر Four Rooms Or More	٣ غرف Three Rooms	٢ غرفة Two Rooms	١ غرفة One Room	
<b><u>Furnishings, H.H. equipment and routine H.H. maintenance</u></b>	<b><u>949.6</u></b>	<b><u>1128.4</u></b>	<b><u>772.5</u></b>	<b><u>622.0</u></b>	<b><u>378.0</u></b>	<b><u>الأثاث والتجهيزات والمعدات المنزلية وأعمال الصيانة الاعتيادية</u></b>
Furniture, furnishings, carpets and other floor coverings	110.7	158.2	58.6	34.7	5.8	الأثاث والتجهيزات والسجاد وأغطية الأرضيات الأخرى
H.H. textiles	116.7	148.3	81.7	69.5	35.0	المفروشات المنزلية
H.H. appliances	163.9	198.7	131.3	93.6	50.1	الأجهزة المنزلية
Glassware, tableware and household utensils	53.2	68.3	35.1	34.6	18.7	الأدوات الزجاجية وأدوات المائدة والأدوات المنزلية
Tools and Equipment for House and Garden	34.8	39.5	31.2	23.4	13.5	أدوات ومعدات المنازل والحدائق
Goods and services for routine Household maintenance	465.5	509.5	431.6	360.6	253.6	السلع والخدمات المستخدمة في أعمال النظافة والصيانة الاعتيادية
Used Furniture and Household Equipment	4.8	6.0	2.9	5.6	1.3	الأثاث والتجهيزات والمعدات المنزلية المستعملة
<b><u>Health</u></b>	<b><u>2197.1</u></b>	<b><u>2441.6</u></b>	<b><u>1991.0</u></b>	<b><u>1653.4</u></b>	<b><u>1177.7</u></b>	<b><u>الخدمات والرعاية الصحية</u></b>
Medical products, appliances and equipment	1126.9	1237.0	1033.5	890.6	631.0	المنتجات والأجهزة والمعدات الطبية
Out- patient services	678.5	764.1	614.7	451.2	351.9	خدمات مرضى العيادات الخارجية
Hospitals services	391.7	440.5	342.8	311.6	194.8	خدمات المستشفيات
<b><u>Transport</u></b>	<b><u>951.7</u></b>	<b><u>1159.0</u></b>	<b><u>766.4</u></b>	<b><u>495.2</u></b>	<b><u>298.2</u></b>	<b><u>الانتقالات والنقل</u></b>
Purchase of vehicles	107.2	154.7	59.5	14.6	5.9	شراء المركبات
Operation of personal transport equipment	143.3	204.9	79.5	26.8	29.3	تشغيل معدات النقل الشخصي
Transport services	701.2	799.4	627.4	453.8	263.0	خدمات النقل
<b><u>Communication</u></b>	<b><u>414.5</u></b>	<b><u>501.9</u></b>	<b><u>337.1</u></b>	<b><u>220.3</u></b>	<b><u>134.3</u></b>	<b><u>الاتصالات</u></b>
<b><u>Recreation and Culture</u></b>	<b><u>415.3</u></b>	<b><u>552.2</u></b>	<b><u>267.2</u></b>	<b><u>180.2</u></b>	<b><u>162.1</u></b>	<b><u>الثقافة والترفيه</u></b>
Audio-visual, photographic and information processing equipment	61.4	78.4	46.9	19.2	20.6	معدات الصوت والصورة ومعدات التصوير وتجهيز المعلومات
Other Major Durables for recreation and culture	0.2	0.3	0.1	0.1	0.4	السلع المعمرة الرئيسية الأخرى المعده للثقافة والترفيه
Other recreational Items and equipment, gardens and pets	15.8	17.5	14.9	10.7	6.9	الإصناف والمعدات الترفيهية الأخرى والحدائق والحيوانات الأليفة
Recreational and Cultural services	10.7	12.2	9.8	6.5	1.1	الخدمات الثقافية والترفيهية
Newspapers, books and stationery	126.9	159.3	100.1	48.3	21.4	الصحف والكتب والأدوات الكتابية
Package holidays	197.2	281.1	92.4	94.6	111.7	الرحلات السياحية المنظمة

(تابع) جدول ١-٦ : متوسط الإنفاق السنوي للأسرة (بالجنيه) طبقا لمجموعات الإنفاق الرئيسية والفرعية ، وفقا لعدد الغرف بالمسكن - ريف الجمهورية

(Cont.) Table 1-6 : Average of Annual Household Expenditure (in L.E.) by Main and Sub-Groups of Expenditure, According to Number of Rooms - Rural Egypt

Main and Sub-Groups of Expenditure	عدد الغرف بالمسكن Number of Rooms					مجموعات الإنفاق الرئيسية والفرعية
	الإجمالي Total	٤ غرف فأكثر Four Rooms Or More	٣ غرف Three Rooms	٢ غرفة Two Rooms	١ غرفة One Room	
Used Durables for culture and recreation	2.9	3.2	3.0	0.8	0.0	السلع المعمرة المعده للثقافة والترفيه المستعملة

(تابع) جدول ١-٦ : متوسط الإنفاق السنوي للأسرة (بالجنيه) طبقا لمجموعات الإنفاق الرئيسية والفرعية ، وفقا لعدد الغرف بالمسكن - ريف الجمهورية

(Cont.) Table 1-6 : Average of Annual Household Expenditure (in L.E.) by Main and Sub-Groups of Expenditure, According to Number of Rooms - Rural Egypt

Main and Sub-Groups of Expenditure	عدد الغرف بالمسكن Number of Rooms					مجموعات الإنفاق الرئيسية والفرعية
	الإجمالي Total	٤ غرف فأكثر Four Rooms Or More	٣ غرف Three Rooms	٢ غرفة Two Rooms	١ غرفة One Room	
<u>Education</u>	<u>584.3</u>	<u>736.4</u>	<u>456.0</u>	<u>212.2</u>	<u>153.5</u>	التعليم
<u>Restaurants and Hotels</u>	<u>703.6</u>	<u>764.2</u>	<u>648.5</u>	<u>586.7</u>	<u>439.4</u>	المطاعم والفنادق
Catering Services	681.6	735.6	634.4	571.8	435.5	الوجبات الجاهزة
Accommodation Services	22.0	28.6	14.1	14.9	3.9	خدمات الإقامة
<u>Miscellaneous goods and services</u>	<u>677.6</u>	<u>783.9</u>	<u>584.5</u>	<u>449.5</u>	<u>263.1</u>	السلع والخدمات المتنوعة
Personal care	458.9	513.7	415.9	329.0	209.5	العناية الشخصية
Personal Effects N.E.C.	68.3	85.3	52.7	32.6	14.3	الامتعة الشخصية الغير مصنفة في مكان آخر
Social protection	33.5	33.1	39.5	17.9	7.8	الحماية الإجتماعية
Other services (not classified)	116.8	151.8	76.3	70.0	31.5	الخدمات الاخرى الغير مصنفة تحت بند آخر
<u>Total actual consumption *</u>	<u>22618.1</u>	<u>25768.6</u>	<u>19959.1</u>	<u>15426.3</u>	<u>10653.9</u>	إجمالي الاستهلاك الفعلى *
<u>Total in-kind transfer (Received)</u>	<u>418.0</u>	<u>423.5</u>	<u>359.5</u>	<u>579.6</u>	<u>569.5</u>	إجمالي التحويلات العينية (المتلقاه)
<u>Total consumption expenditure</u>	<u>22200.1</u>	<u>25345.0</u>	<u>19599.6</u>	<u>14846.7</u>	<u>10084.4</u>	إجمالي الإنفاق الاستهلاكي
<u>Transfer Payments</u> (Non consumption expenditure)	<u>799.3</u>	<u>1002.2</u>	<u>604.0</u>	<u>399.2</u>	<u>197.0</u>	المدفوعات التحويلية (إنفاق غير استهلاكي)
<u>Total Household Expenditure</u>	<u>22999.4</u>	<u>26347.2</u>	<u>20203.6</u>	<u>15245.9</u>	<u>10281.5</u>	إجمالي الإنفاق العائلي
No. of H.H.	8326	4603	2844	751	128	عدد الأسر
No. of H.H. Members	38326	22986	12154	2832	355	عدد الأفراد

\* إجمالي الاستهلاك الفعلى يتضمن إجمالي الإنفاق الاستهلاكي + إجمالي التحويلات العينية

\* Total actual consumption includes total consumption expenditure and total in kind transfers.



(تابع) جدول ٧-١ : متوسط الإنفاق السنوي للأسرة (بالجنيه) طبقا لمجموعات الإنفاق الرئيسية والفرعية ، وفقا لمتوسط عدد الأفراد بالغرفة - جملة الجمهورية

(Cont.)Table 1-7 : Average of Annual Household Expenditure (in L.E.) by Main and Sub-Groups of Expenditure, According to Average No.of Persons Per Room - Total Egypt

Main and Sub-Groups of Expenditure	متوسط عدد الأفراد بالغرفة Average No.of Persons Per Room						مجموعات الإنفاق الرئيسية والفرعية
	الإجمالي	٤ أفراد فأكثر	٣ أفراد	فردان	فرد واحد	أقل من فرد واحد	
	Total	4 Persons or more	3 Persons	2 Persons	1 Person	Less than 1	
<b>Food and Non-Alcoholic Beverages</b>	<b>9829.4</b>	<b>9009.6</b>	<b>10314.4</b>	<b>10524.5</b>	<b>10374.4</b>	<b>8255.4</b>	<b>الطعام والشراب</b>
Bread and cereals	1318.5	1329.8	1520.5	1565.7	1422.9	952.6	الحبوب والخبز
Meat	2882.0	2577.3	3030.6	3116.6	3012.4	2476.7	اللحوم
Fish and seafood	663.6	469.7	613.9	650.2	723.5	541.8	الأسماك
Milk , cheese and eggs	1292.8	1158.1	1156.8	1247.3	1363.0	1165.8	الألبان والجبن والبيض
Oils and fats	652.7	681.6	755.6	725.3	674.5	561.3	الزيوت والدهون
Fruit	686.7	517.6	623.9	646.2	717.6	643.8	الفاكهة
Vegetables	1431.0	1443.0	1649.0	1647.2	1516.2	1121.9	الخضار
Sugar, Jam, honey, Chocolate and Confectionery	367.7	352.5	393.8	389.7	391.1	302.5	السكر والأغذية السكرية
Other food products	176.8	180.7	200.2	189.4	184.3	152.1	منتجات الأغذية الغير مصنفة تحت بند آخر
Non-Alcoholic Beverages	357.5	299.3	370.1	347.0	369.0	336.8	المشروبات الغير كحولية
<b>Alcoholic Beverages, Tobacco and Narcotics</b>	<b>1062.9</b>	<b>1463.1</b>	<b>1739.0</b>	<b>1362.7</b>	<b>1141.4</b>	<b>683.5</b>	<b>المشروبات الكحولية والدخان والمكيفات</b>
<b>Clothing and Footwear</b>	<b>1416.4</b>	<b>1082.7</b>	<b>1339.0</b>	<b>1505.0</b>	<b>1560.1</b>	<b>1062.9</b>	<b>الملابس والأقمشة وأغطية القدم</b>
Clothing Materials	61.0	41.3	65.2	74.8	58.5	61.1	الأقمشة
Garments	979.6	767.9	903.4	1038.7	1095.1	699.7	الملابس الجاهزة
Other articles of clothing and clothing accessories	45.5	29.9	38.8	48.0	47.8	40.2	الملابس الأخرى ومستلزماتها
Cleaning, repair and hire of clothing	57.7	31.4	51.7	52.2	55.2	67.4	التنظيف والإصلاح وإستئجار الملابس
Footwear	269.8	200.7	269.0	286.4	300.8	193.1	أغطية القدم
Used Garments	2.8	11.5	11.0	4.9	2.6	1.4	الملابس الجاهزة المستعملة
<b>Housing, Water, Electricity, Gas &amp; Other Fuels</b>	<b>4736.7</b>	<b>2136.2</b>	<b>2880.5</b>	<b>3821.9</b>	<b>4698.4</b>	<b>5461.4</b>	<b>المسكن ومستلزماته</b>
Actual rentals for housing	345.5	54.3	217.9	263.3	386.1	307.8	الإيجارات الفعلية
Imputed rentals for housing	3311.9	1456.8	1807.0	2570.6	3205.6	4064.1	الإيجارات المحتسبة
Maintenance and repair of the dwelling	152.8	25.2	60.2	99.3	152.8	187.8	صيانة وإصلاح المسكن
Water supply and miscellaneous services relating to the dwelling	260.2	151.1	189.0	237.5	263.2	272.4	المياه والخدمات المتنوعة المتصلة بالمسكن
Electricity, gas and other fuels	666.4	448.8	606.4	651.1	690.6	629.3	الكهرباء والغاز وأنواع الوقود الأخرى

(تابع) جدول ٧-١ : متوسط الإنفاق السنوي للأسرة (بالجنيه) طبقا لمجموعات الإنفاق الرئيسية والفرعية ، وفقا لمتوسط عدد الأفراد بالغرفة - جملة الجمهورية

(Cont.)Table 1-7 : Average of Annual Household Expenditure(in L.E.) by Main and Sub-Groups of Expenditure, According to Average Noof Persons Per Room- Total Egypt

Main and Sub-Groups of Expenditure	متوسط عدد الأفراد بالغرفة Average No.of Persons Per Room						مجموعات الإنفاق الرئيسية والفرعية
	الإجمالي	٤ أفراد فأكثر	٣ أفراد	فردان	فرد واحد	أقل من فرد واحد	
	Total	4 Persons or more	3 Persons	2 Persons	1 Person	Less than 1	
<b><u>Furnishings, H.H. equipment and routine H.H maintenance</u></b>	<b><u>1072.2</u></b>	<b><u>666.4</u></b>	<b><u>773.2</u></b>	<b><u>898.0</u></b>	<b><u>1042.4</u></b>	<b><u>1254.7</u></b>	<b>الأثاث والتجهيزات والمعدات المنزلية وأعمال الصيانة الاعتيادية</b>
Furniture, furnishings, carpets and other floor coverings	119.3	27.6	23.2	63.4	88.8	224.8	الأثاث والتجهيزات والسجاد وأغطية الأرضيات الأخرى
H.H. textiles	108.9	37.8	69.0	93.3	103.9	132.8	المفروشات المنزلية
H.H. appliances	183.1	61.7	79.2	131.0	177.6	230.9	الأجهزة المنزلية
Glassware, tableware and household utensils	50.5	26.4	36.3	43.1	45.0	68.5	الأدوات الزجاجية وأدوات المائدة والأدوات المنزلية
Tools and Equipment for House and Garden	34.8	22.5	29.7	32.4	36.0	33.7	أدوات ومعدات المنازل والحدائق
Goods and services for routine Household maintenance	571.3	486.4	524.6	530.2	587.7	558.1	السلع والخدمات المستخدمة في أعمال النظافة والصيانة الاعتيادية
Used Furniture and Household Equipment	4.4	4.0	11.2	4.6	3.4	6.0	الأثاث والتجهيزات والمعدات المنزلية المستعملة
<b><u>Health</u></b>	<b><u>2416.3</u></b>	<b><u>1737.3</u></b>	<b><u>1803.3</u></b>	<b><u>2118.9</u></b>	<b><u>2384.4</u></b>	<b><u>2691.7</u></b>	<b>الخدمات والرعاية الصحية</b>
Medical products, appliances and equipment	1285.2	1066.0	973.8	1112.2	1220.2	1543.1	المنتجات والأجهزة والمعدات الطبية
Out- patient services	739.0	560.7	522.4	647.5	771.1	728.1	خدمات مرضى العيادات الخارجية
Hospitals services	392.1	110.6	307.1	359.2	393.1	420.5	خدمات المستشفيات
<b><u>Transport</u></b>	<b><u>1370.9</u></b>	<b><u>674.2</u></b>	<b><u>842.3</u></b>	<b><u>1043.7</u></b>	<b><u>1475.1</u></b>	<b><u>1338.9</u></b>	<b>الانتقالات والنقل</b>
Purchase of vehicles	257.8	7.7	22.5	113.7	268.0	324.4	شراء المركبات
Operation of personal transport equipment	286.3	33.4	38.5	126.6	297.0	359.7	تشغيل معدات النقل الشخصي
Transport services	826.8	633.2	781.3	803.4	910.2	654.8	خدمات النقل
<b><u>Communication</u></b>	<b><u>597.9</u></b>	<b><u>366.8</u></b>	<b><u>418.8</u></b>	<b><u>450.4</u></b>	<b><u>633.4</u></b>	<b><u>602.7</u></b>	<b>الاتصالات</b>
<b><u>Recreation and Culture</u></b>	<b><u>527.2</u></b>	<b><u>186.5</u></b>	<b><u>213.0</u></b>	<b><u>357.6</u></b>	<b><u>504.8</u></b>	<b><u>689.5</u></b>	<b>الثقافة والترفيه</b>
Audio-visual, photographic and information processing equipment	79.9	20.7	37.6	51.7	83.4	89.3	معدات الصوت والصورة ومعدات التصوير وتجهيز المعلومات
Other Major Durables for recreation and culture	0.4	0.4	0.0	0.2	0.4	0.5	السلع المعمرة الرئيسية الأخرى المعده للثقافة والترفيه
Other recreational Items and equipment, gardens and pets	18.1	24.2	15.6	19.1	21.3	10.5	الاصناف والمعدات الترفيهية الأخرى والحدائق والحيوانات الأليفة
Recreational and Cultural services	23.2	22.0	10.4	17.4	22.9	27.5	الخدمات الثقافية والترفيهية
Newspapers, books and stationery	157.4	113.8	146.9	175.1	186.7	84.1	الصحف والكتب والأدوات الكتابية
Package holidays	245.4	0.0	2.1	92.2	186.8	475.6	الرحلات السياحية المنظمة

(تابع) جدول ٧-١ : متوسط الإنفاق السنوي للأسرة (بالجنيه) طبقا لمجموعات الإنفاق الرئيسية والفرعية ، وفقا لمتوسط عدد الأفراد بالغرفة - جملة الجمهورية

(Cont.)Table 1-7 : Average of Annual Household Expenditure(in L.E.) by Main and Sub-Groups of Expenditure, According to Average Noof Persons Per Room- Total Egypt

Main and Sub-Groups of Expenditure	متوسط عدد الأفراد بالغرفة Average No.of Persons Per Room						مجموعات الإنفاق الرئيسية والفرعية
	الإجمالي Total	٤ أفراد فأكثر 4 Persons or more	٣ أفراد 3 Persons	فردان 2 Persons	فرد واحد 1 Person	أقل من فرد واحد Less than 1	
Used Durables for culture and recreation	2.7	5.4	0.5	2.0	3.2	1.9	السلع المعمرة المعدة للثقافة والترفيه المستعملة

(تابع) جدول ٧-١ : متوسط الإنفاق السنوي للأسرة (بالجنيه) طبقا لمجموعات الإنفاق الرئيسية والفرعية ، وفقا لمتوسط عدد الأفراد بالغرفة - جملة الجمهورية

(Cont.)Table 1-7 : Average of Annual Household Expenditure(in L.E.) by Main and Sub-Groups of Expenditure According to Average Noof Persons Per Room- Total Egypt

Main and Sub-Groups of Expenditure	متوسط عدد الأفراد بالغرفة Average No.of Persons Per Room						مجموعات الإنفاق الرئيسية والفرعية
	الإجمالي Total	٤ أفراد فأكثر 4 Persons or more	٣ أفراد 3 Persons	فردان 2 Persons	فرد واحد 1 Person	أقل من فرد واحد Less than 1	
<u>Education</u>	<u>1055.4</u>	<u>611.5</u>	<u>734.2</u>	<u>1021.5</u>	<u>1292.4</u>	<u>562.7</u>	التعليم
<u>Restaurants and Hotels</u>	<u>941.0</u>	<u>1078.2</u>	<u>1077.0</u>	<u>1017.7</u>	<u>973.4</u>	<u>817.0</u>	المطاعم والفنادق
Catering Services	914.8	1077.2	1068.9	995.4	946.5	788.3	الوجبات الجاهزة
Accommodation Services	26.2	1.0	8.0	22.3	26.9	28.7	خدمات الإقامة
<u>Miscellaneous goods and services</u>	<u>801.7</u>	<u>690.3</u>	<u>744.7</u>	<u>807.1</u>	<u>857.5</u>	<u>678.6</u>	السلع والخدمات المتنوعة
Personal care	556.7	519.5	583.5	586.1	599.2	444.7	العناية الشخصية
Personal Effects N.E.C.	83.4	55.4	67.3	81.7	93.2	63.7	الامتعة الشخصية الغير مصنفة في مكان آخر
Social protection	38.3	27.1	34.1	47.1	49.5	9.1	الحماية الإجتماعية
Other services (not classified)	123.4	88.4	59.8	92.2	115.7	161.1	الخدمات الاخرى الغير مصنفة تحت بند آخر
<u>Total actual consumption *</u>	<u>25827.9</u>	<u>19702.9</u>	<u>22879.5</u>	<u>24929.0</u>	<u>26937.7</u>	<u>24099.1</u>	إجمالي الاستهلاك الفعلي *
<u>Total in-kind transfer (Received)</u>	<u>439.4</u>	<u>595.6</u>	<u>402.2</u>	<u>368.8</u>	<u>361.5</u>	<u>647.8</u>	إجمالي التحويلات العينية (المتلقاه)
<u>Total consumption expenditure</u>	<u>25388.6</u>	<u>19107.3</u>	<u>22477.3</u>	<u>24560.2</u>	<u>26576.2</u>	<u>23451.2</u>	إجمالي الإنفاق الاستهلاكي
<u>Transfer Payments</u> (Non consumption expenditure)	<u>773.2</u>	<u>236.9</u>	<u>533.9</u>	<u>576.0</u>	<u>744.5</u>	<u>963.6</u>	المدفوعات التحويلية (إنفاق غير استهلاكي)
<u>Total Household Expenditure</u>	<u>26161.8</u>	<u>19344.3</u>	<u>23011.2</u>	<u>25136.1</u>	<u>27320.7</u>	<u>24414.9</u>	إجمالي الإنفاق العائلي
No. of H.H.	15057	137	298	1715	9009	3897	عدد الأسر
No. of H.H. Members	65169	801	2057	10583	42162	9566	عدد الأفراد

\* إجمالي الاستهلاك الفعلي يتضمن إجمالي الإنفاق الإستهلاكي + إجمالي التحويلات العينية

\* Total actual consumption includes total consumption expenditure and total in kind transfers.

(تابع) جدول ٨-١ : متوسط الإنفاق السنوي للأسرة (بالجنيه) طبقا لمجموعات الإنفاق الرئيسية والفرعية ، وفقا لمتوسط عدد الأفراد بالغرفة - حضر الجمهورية

(Cont.) Table 1-8 : Average of Annual Household Expenditure (in L.E.) by Main and Sub-Groups of Expenditure, According to Average No.of Persons Per Room - Urban Egypt

Main and Sub-Groups of Expenditure	متوسط عدد الأفراد بالغرفة Average No.of Persons Per Room						مجموعات الإنفاق الرئيسية والفرعية
	الإجمالي Total	٤ أفراد فأكثر 4 Persons or more	٣ أفراد 3 Persons	فردان 2 Persons	فرد واحد 1 Person	أقل من فرد واحد Less than 1	
<b><u>Food and Non-Alcoholic Beverages</u></b>	<b><u>10222.4</u></b>	<b><u>9418.0</u></b>	<b><u>11000.1</u></b>	<b><u>10673.6</u></b>	<b><u>10816.0</u></b>	<b><u>8838.9</u></b>	<b>الطعام والشراب</b>
Bread and cereals	1185.5	1237.2	1340.4	1378.8	1300.3	874.3	الحبوب والخبز
Meat	3017.3	2568.4	3062.4	3111.5	3167.0	2693.4	اللحوم
Fish and seafood	765.3	607.4	877.5	776.6	829.2	629.9	الأسماك
Milk , cheese and eggs	1535.0	1484.9	1516.2	1494.0	1608.0	1401.9	الألبان والجبن والبيض
Oils and fats	623.4	599.2	702.8	651.9	644.1	567.8	الزيوت والدهون
Fruit	732.8	556.7	726.9	670.2	762.9	699.1	الفاكهة
Vegetables	1377.2	1453.9	1686.7	1608.9	1474.7	1078.5	الخضار
Sugar, Jam, honey, Chocolate and Confectionery	386.8	360.1	423.0	405.7	413.4	324.7	السكر والأغذية السكرية
Other food products	194.7	218.8	232.3	206.6	202.9	170.8	منتجات الأغذية الغير مصنفة تحت بند آخر
Non-Alcoholic Beverages	404.4	331.5	432.0	369.4	413.5	398.6	المشروبات الغير كحولية
<b><u>Alcoholic Beverages, Tobacco and Narcotics</u></b>	<b><u>1140.7</u></b>	<b><u>1494.4</u></b>	<b><u>1898.0</u></b>	<b><u>1519.8</u></b>	<b><u>1267.5</u></b>	<b><u>696.0</u></b>	<b>المشروبات الكحولية والدخان والمكيفات</b>
<b><u>Clothing and Footwear</u></b>	<b><u>1516.0</u></b>	<b><u>1084.0</u></b>	<b><u>1340.3</u></b>	<b><u>1571.9</u></b>	<b><u>1690.5</u></b>	<b><u>1166.2</u></b>	<b>الملابس والأقمشة وأغطية القدم</b>
Clothing Materials	23.1	14.4	17.4	31.8	23.0	21.1	الأقمشة
Garments	1089.0	795.8	941.3	1138.0	1225.1	813.3	الملابس الجاهزة
Other articles of clothing and clothing accessories	44.2	26.2	33.0	46.6	47.3	38.3	الملابس الأخرى ومستلزماتها
Cleaning, repair and hire of clothing	59.3	19.5	41.5	39.0	55.9	75.7	التنظيف والإصلاح وإستئجار الملابس
Footwear	297.1	210.9	286.1	309.8	336.4	216.0	أغطية القدم
Used Garments	3.3	17.3	20.9	6.6	2.8	1.8	الملابس الجاهزة المستعملة
<b><u>Housing, Water, Electricity, Gas &amp; Other Fuels</u></b>	<b><u>5800.3</u></b>	<b><u>2360.3</u></b>	<b><u>2938.5</u></b>	<b><u>4385.0</u></b>	<b><u>5628.7</u></b>	<b><u>6925.4</u></b>	<b>المسكن ومستلزماته</b>
Actual rentals for housing	688.1	99.5	485.6	626.7	772.0	570.9	الإيجارات الفعلية
Imputed rentals for housing	3876.8	1634.8	1580.0	2715.4	3601.5	5050.8	الإيجارات المحتسبة
Maintenance and repair of the dwelling	194.1	37.8	43.1	113.5	187.9	248.5	صيانة وإصلاح المسكن
Water supply and miscellaneous services relating to the dwelling	294.9	141.5	193.2	246.5	294.6	323.7	المياه والخدمات المتنوعة المتصلة بالمسكن
Electricity, gas and other fuels	746.4	446.7	636.5	682.8	772.8	731.5	الكهرباء والغاز وأنواع الوقود الأخرى

(تابع) جدول ٨-١ : متوسط الإنفاق السنوي للأسرة (بالجنيه) طبقا لمجموعات الإنفاق الرئيسية والفرعية ، وفقا لمتوسط عدد الأفراد بالغرفة - حضر الجمهورية

(Cont.) Table 1-8 : Average of Annual Household Expenditure(in L.E.) by Main and Sub-Groups of Expenditure, According to Average Noof Persons Per Room- Urban Egypt

Main and Sub-Groups of Expenditure	متوسط عدد الأفراد بالغرفة Average No.of Persons Per Room						مجموعات الإنفاق الرئيسية والفرعية
	الإجمالي Total	٤ أفراد فأكثر 4 Persons or more	٣ أفراد 3 Persons	فردان 2 Persons	فرد واحد 1 Person	أقل من فرد واحد Less than 1	
<b><u>Furnishings, H.H. equipment and routine H.H. maintenance</u></b>	<b><u>1223.9</u></b>	<b><u>775.7</u></b>	<b><u>790.5</u></b>	<b><u>980.8</u></b>	<b><u>1177.1</u></b>	<b><u>1443.9</u></b>	<b><u>الأثاث والتجهيزات والمعدات المنزلية وأعمال الصيانة الاعتيادية</u></b>
Furniture, furnishings, carpets and other floor coverings	129.9	46.8	16.4	63.6	91.5	240.7	الأثاث والتجهيزات والسجاد وأغطية الأرضيات الأخرى
H.H. textiles	99.2	39.3	40.2	93.9	94.7	116.0	المفروشات المنزلية
H.H. appliances	206.8	62.5	89.3	148.8	192.0	268.9	الأجهزة المنزلية
Glassware, tableware and household utensils	47.3	26.9	31.0	40.3	41.7	62.8	الأدوات الزجاجية وأدوات المائدة والأدوات المنزلية
Tools and Equipment for House and Garden	34.7	25.4	27.6	30.2	36.4	33.6	أدوات ومعدات المنازل والحدائق
Goods and services for routine Household maintenance	702.2	568.6	564.3	598.9	718.3	716.9	السلع والخدمات المستخدمة في أعمال النظافة والصيانة الاعتيادية
Used Furniture and Household Equipment	3.8	6.2	21.7	5.1	2.5	5.0	الأثاث والتجهيزات والمعدات المنزلية المستعملة
<b><u>Health</u></b>	<b><u>2687.5</u></b>	<b><u>1760.5</u></b>	<b><u>1691.5</u></b>	<b><u>2172.2</u></b>	<b><u>2581.3</u></b>	<b><u>3171.6</u></b>	<b><u>الخدمات والرعاية الصحية</u></b>
Medical products, appliances and equipment	1481.0	987.6	1013.2	1214.3	1352.1	1881.2	المنتجات والأجهزة والمعدات الطبية
Out- patient services	813.9	657.4	505.6	686.2	833.7	839.8	خدمات مرضى العيادات الخارجية
Hospitals services	392.6	115.5	172.7	271.7	395.5	450.6	خدمات المستشفيات
<b><u>Transport</u></b>	<b><u>1889.5</u></b>	<b><u>786.0</u></b>	<b><u>996.3</u></b>	<b><u>1361.4</u></b>	<b><u>1983.6</u></b>	<b><u>1967.6</u></b>	<b><u>الانتقالات والنقل</u></b>
Purchase of vehicles	444.1	4.0	23.9	188.2	424.8	610.6	شراء المركبات
Operation of personal transport equipment	463.2	16.9	67.0	208.5	463.3	588.5	تشغيل معدات النقل الشخصي
Transport services	982.2	765.1	905.4	964.7	1095.5	768.5	خدمات النقل
<b><u>Communication</u></b>	<b><u>824.8</u></b>	<b><u>466.4</u></b>	<b><u>556.9</u></b>	<b><u>603.7</u></b>	<b><u>870.1</u></b>	<b><u>835.3</u></b>	<b><u>الاتصالات</u></b>
<b><u>Recreation and Culture</u></b>	<b><u>665.6</u></b>	<b><u>237.4</u></b>	<b><u>216.6</u></b>	<b><u>450.7</u></b>	<b><u>634.1</u></b>	<b><u>844.9</u></b>	<b><u>الثقافة والترفيه</u></b>
Audio-visual, photographic and information processing equipment	102.7	15.2	37.5	67.0	109.3	108.1	معدات الصوت والصورة ومعدات التصوير وتجهيز المعلومات
Other Major Durables for recreation and culture	0.7	0.0	0.0	0.4	0.7	0.7	السلع المعمرة الرئيسية الأخرى المعد للثقافة والترفيه
Other recreational Items and equipment, gardens and pets	21.0	30.2	11.8	19.0	24.8	14.1	الاصناف والمعدات الترفيهية الأخرى والحدائق والحيوانات الأليفة
Recreational and Cultural services	38.7	34.6	16.7	31.1	37.3	45.5	الخدمات الثقافية والترفيهية
Newspapers, books and stationery	195.0	147.5	149.0	219.2	234.4	110.7	الصحف والكتب والأدوات الكتابية
Package holidays	305.1	0.0	0.4	111.4	224.5	565.0	الرحلات السياحية المنظمة
Used Durables for culture and recreation	2.4	9.9	1.2	2.5	3.2	0.8	السلع المعمرة المعد للثقافة والترفيه المستعملة



(تابع) جدول ٨-١ : متوسط الإنفاق السنوي للأسرة (بالجنيه) طبقا لمجموعات الإنفاق الرئيسية والفرعية ، وفقا لمتوسط عدد الأفراد بالغرفة - حضر الجمهورية

(Cont.) Table 1-8 : Average of Annual Household Expenditure(in L.E.) by Main and Sub-Groups of Expenditure, According to Average Noof Persons Per Room- Urban Egypt

Main and Sub-Groups of Expenditure	متوسط عدد الأفراد بالغرفة Average No.of Persons Per Room						مجموعات الإنفاق الرئيسية والفرعية
	الإجمالي Total	٤ أفراد فأكثر 4 Persons or more	٣ أفراد 3 Persons	فردان 2 Persons	فرد واحد 1 Person	أقل من فرد واحد Less than 1	
<u>التعليم</u>	<u>1638.2</u>	<u>769.9</u>	<u>1008.6</u>	<u>1607.0</u>	<u>2049.8</u>	<u>873.8</u>	<u>التعليم</u>
<u>Restaurants and Hotels</u>	<u>1234.6</u>	<u>1387.5</u>	<u>1451.9</u>	<u>1343.0</u>	<u>1261.6</u>	<u>1124.4</u>	<u>المطاعم والفنادق</u>
Catering Services	1203.2	1385.6	1451.9	1325.2	1226.4	1093.1	الوجبات الجاهزة
Accommodation Services	31.4	1.9	0.0	17.8	35.2	31.3	خدمات الإقامة
<u>Miscellaneous goods and services</u>	<u>955.3</u>	<u>794.7</u>	<u>825.9</u>	<u>976.3</u>	<u>1044.6</u>	<u>778.8</u>	<u>السلع والخدمات المتنوعة</u>
Personal care	677.6	607.7	665.6	713.7	736.9	547.2	العناية الشخصية
Personal Effects N.E.C.	102.0	64.9	59.3	100.1	115.0	80.0	الامتعة الشخصية الغير مصنفة في مكان آخر
Social protection	44.1	36.4	59.0	64.7	57.8	8.5	الحماية الإجتماعية
Other services (not classified)	131.6	85.8	42.0	97.8	134.9	143.2	الخدمات الاخرى الغير مصنفة تحت بند آخر
<u>Total actual consumption *</u>	<u>29798.8</u>	<u>21334.7</u>	<u>24715.3</u>	<u>27645.4</u>	<u>31004.7</u>	<u>28666.7</u>	<u>إجمالي الاستهلاك الفعلى *</u>
<u>Total in-kind transfer (Received)</u>	<u>465.8</u>	<u>726.3</u>	<u>658.4</u>	<u>365.0</u>	<u>363.4</u>	<u>688.3</u>	<u>إجمالي التحويلات العينية (المتلقاه)</u>
<u>Total consumption expenditure</u>	<u>29333.1</u>	<u>20608.3</u>	<u>24056.9</u>	<u>27280.4</u>	<u>30641.3</u>	<u>27978.4</u>	<u>إجمالي الإنفاق الاستهلاكي</u>
<u>Transfer Payments</u> (Non consumption expenditure)	<u>740.9</u>	<u>176.4</u>	<u>675.8</u>	<u>475.8</u>	<u>707.3</u>	<u>924.3</u>	<u>المدفوعات التحويلية (إنفاق غير استهلاكي)</u>
<u>Total Household Expenditure</u>	<u>30074.0</u>	<u>20784.8</u>	<u>24732.7</u>	<u>27756.2</u>	<u>31348.6</u>	<u>28902.7</u>	<u>إجمالي الإنفاق العائلي</u>
No. of H.H.	6731	75	112	646	3965	1932	عدد الأسر
No. of H.H. Members	26842	413	702	3835	17616	4276	عدد الأفراد

\* إجمالي الاستهلاك الفعلى يتضمن إجمالي الإنفاق الإستهلاكي + إجمالي التحويلات العينية

\* Total actual consumption includes total consumption expenditure and total in kind transfers.

(تابع) جدول ٩-١ : متوسط الإنفاق السنوي للأسرة (بالجنيه) طبقاً لمجموعات الإنفاق الرئيسية والفرعية ، وفقاً لمتوسط عدد الأفراد بالغرفة - ريف الجمهورية

(Cont.) Table 1-9 : Average of Annual Household Expenditure (in L.E.) by Main and Sub-Groups of Expenditure, According to Average No. of Persons Per Room - Rural Egypt

Main and Sub-Groups of Expenditure	متوسط عدد الأفراد بالغرفة Average No.of Persons Per Room						مجموعات الإنفاق الرئيسية والفرعية
	الإجمالي Total	٤ أفراد فأكثر 4 Persons or more	٣ أفراد 3 Persons	فردان 2 Persons	فرد واحد 1 Person	أقل من فرد واحد Less than 1	
<b>Food and Non-Alcoholic Beverages</b>	<b>9511.7</b>	<b>8518.7</b>	<b>9900.5</b>	<b>10434.4</b>	<b>10027.1</b>	<b>7682.0</b>	<b>الطعام والشراب</b>
Bread and cereals	1426.0	1441.3	1629.3	1678.7	1519.2	1029.6	الحبوب والخبز
Meat	2772.6	2588.0	3011.5	3119.6	2890.9	2263.8	اللحوم
Fish and seafood	581.4	304.1	454.7	573.8	640.3	455.1	الأسماك
Milk , cheese and eggs	1097.1	765.0	939.9	1098.1	1170.4	933.9	الألبان والجبن والبيض
Oils and fats	676.3	780.8	787.5	769.7	698.4	555.0	الزيوت والدهون
Fruit	649.4	470.7	561.8	631.7	681.9	589.4	الفاكهة
Vegetables	1474.6	1429.9	1626.3	1670.3	1548.8	1164.6	الخضر
Sugar, Jam, honey, Chocolate and Confectionery	352.3	343.4	376.1	380.0	373.6	280.8	السكر والأغذية السكرية
Other food products	162.3	134.9	180.7	179.0	169.6	133.7	منتجات الأغذية الغير مصنفة تحت بند آخر
Non-Alcoholic Beverages	319.7	260.5	332.8	333.4	334.0	276.1	المشروبات الغير كحولية
<b>Alcoholic Beverages, Tobacco and Narcotics</b>	<b>999.9</b>	<b>1425.5</b>	<b>1643.0</b>	<b>1267.6</b>	<b>1042.3</b>	<b>671.3</b>	<b>المشروبات الكحولية والدخان والمكيفات</b>
<b>Clothing and Footwear</b>	<b>1335.8</b>	<b>1081.2</b>	<b>1338.3</b>	<b>1464.6</b>	<b>1457.6</b>	<b>961.3</b>	<b>الملابس والأقمشة وأغطية القدم</b>
Clothing Materials	91.7	73.7	94.1	100.8	86.5	100.4	الأقمشة
Garments	891.1	734.3	880.4	978.6	993.0	588.1	الملابس الجاهزة
Other articles of clothing and clothing accessories	46.6	34.3	42.3	48.8	48.2	42.0	الملابس الأخرى ومستلزماتها
Cleaning, repair and hire of clothing	56.4	45.8	57.9	60.2	54.6	59.2	التنظيف والإصلاح وإستئجار الملابس
Footwear	247.7	188.4	258.6	272.3	272.8	170.6	أغطية القدم
Used Garments	2.4	4.6	5.0	3.9	2.4	1.1	الملابس الجاهزة المستعملة
<b>Housing, Water, Electricity, Gas &amp; Other Fuels</b>	<b>3877.0</b>	<b>1866.8</b>	<b>2845.5</b>	<b>3481.5</b>	<b>3966.9</b>	<b>4022.8</b>	<b>المسكن ومستلزماته</b>
Actual rentals for housing	68.6	0.0	56.3	43.6	82.7	49.3	الإيجارات الفعلية
Imputed rentals for housing	2855.2	1242.8	1944.0	2483.1	2894.4	3094.4	الإيجارات المحتسبة
Maintenance and repair of the dwelling	119.4	10.0	70.5	90.7	125.2	128.1	صيانة وإصلاح المسكن
Water supply and miscellaneous services relating to the dwelling	232.0	162.6	186.4	232.1	238.5	222.0	المياه والخدمات المتنوعة المتصلة بالمسكن
Electricity, gas and other fuels	601.7	451.4	588.3	632.0	626.0	528.9	الكهرباء والغاز وأنواع الوقود الأخرى

(تابع) جدول ٩-١ : متوسط الإنفاق السنوي للأسرة (بالجنيه) طبقا لمجموعات الإنفاق الرئيسية والفرعية ، وفقا لمتوسط عدد الأفراد بالغرفة - ريف الجمهورية

(Cont.) Table 1-9 : Average of Annual Household Expenditure(in L.E.) by Main and Sub-Groups of Expenditure, According to Average No. of Persons Per Room - Rural Egypt

Main and Sub-Groups of Expenditure	متوسط عدد الأفراد بالغرفة Average No.of Persons Per Room						مجموعات الإنفاق الرئيسية والفرعية
	الإجمالي Total	٤ أفراد فأكثر 4 Persons or more	٣ أفراد 3 Persons	فردان 2 Persons	فرد واحد 1 Person	أقل من فرد واحد Less than 1	
<b><u>Furnishings, H.H. equipment and routine H.H maintenance</u></b>	<b><u>949.6</u></b>	<b><u>535.0</u></b>	<b><u>762.7</u></b>	<b><u>847.9</u></b>	<b><u>936.6</u></b>	<b><u>1068.8</u></b>	<b>الأثاث والتجهيزات والمعدات المنزلية وأعمال الصيانة الاعتيادية</b>
Furniture, furnishings, carpets and other floor coverings	110.7	4.5	27.3	63.3	86.8	209.2	الأثاث والتجهيزات والسجاد وأغطية الأرضيات الأخرى
H.H. textiles	116.7	36.1	86.4	92.9	111.1	149.3	المفروشات المنزلية
H.H. appliances	163.9	60.7	73.1	120.2	166.2	193.4	الأجهزة المنزلية
Glassware, tableware and household utensils	53.2	25.9	39.5	44.9	47.6	74.1	الأدوات الزجاجية وأدوات المائدة والأدوات المنزلية
Tools and Equipment for House and Garden	34.8	19.1	31.0	33.7	35.7	33.8	أدوات ومعدات المنازل والحدائق
Goods and services for routine Household maintenance	465.5	387.5	500.6	488.7	485.0	402.1	السلع والخدمات المستخدمة في أعمال النظافة والصيانة الاعتيادية
Used Furniture and Household Equipment	4.8	1.2	4.8	4.3	4.2	6.9	الأثاث والتجهيزات والمعدات المنزلية المستعملة
<b><u>Health</u></b>	<b><u>2197.1</u></b>	<b><u>1709.4</u></b>	<b><u>1870.7</u></b>	<b><u>2086.6</u></b>	<b><u>2229.6</u></b>	<b><u>2220.1</u></b>	<b>الخدمات والرعاية الصحية</b>
Medical products, appliances and equipment	1126.9	1160.2	950.0	1050.5	1116.5	1210.8	المنتجات والأجهزة والمعدات الطبية
Out- patient services	678.5	444.4	532.4	624.0	721.8	618.3	خدمات مرضى العيادات الخارجية
Hospitals services	391.7	104.8	388.3	412.1	391.3	391.1	خدمات المستشفيات
<b><u>Transport</u></b>	<b><u>951.7</u></b>	<b><u>539.8</u></b>	<b><u>749.3</u></b>	<b><u>851.6</u></b>	<b><u>1075.4</u></b>	<b><u>721.0</u></b>	<b>الانتقالات والنقل</b>
Purchase of vehicles	107.2	12.1	21.7	68.7	144.7	43.1	شراء المركبات
Operation of personal transport equipment	143.3	53.1	21.2	77.0	166.2	134.8	تشغيل معدات النقل الشخصي
Transport services	701.2	474.5	706.4	705.9	764.4	543.1	خدمات النقل
<b><u>Communication</u></b>	<b><u>414.5</u></b>	<b><u>246.9</u></b>	<b><u>335.4</u></b>	<b><u>357.8</u></b>	<b><u>447.3</u></b>	<b><u>374.1</u></b>	<b>الاتصالات</b>
<b><u>Recreation and Culture</u></b>	<b><u>415.3</u></b>	<b><u>125.2</u></b>	<b><u>210.8</u></b>	<b><u>301.4</u></b>	<b><u>403.1</u></b>	<b><u>536.8</u></b>	<b>الثقافة والترفيه</b>
Audio-visual, photographic and information processing equipment	61.4	27.3	37.6	42.4	63.1	70.9	معدات الصوت والصورة ومعدات التصوير وتجهيز المعلومات
Other Major Durables for recreation and culture	0.2	0.9	0.0	0.1	0.2	0.3	السلع المعمرة الرئيسية الأخرى المعدة للثقافة والترفيه
Other recreational Items and equipment, gardens and pets	15.8	16.9	17.9	19.2	18.5	7.0	الأصناف والمعدات الترفيهية الأخرى والحدائق والحيوانات الأليفة
Recreational and Cultural services	10.7	6.8	6.6	9.1	11.6	9.9	الخدمات الثقافية والترفيهية
Newspapers, books and stationery	126.9	73.2	145.6	148.4	149.3	57.8	الصحف والكتب والأدوات الكتابية
Package holidays	197.2	0.1	3.1	80.5	157.2	387.9	الرحلات السياحية المنظمة
Used Durables for culture and recreation	2.9	0.0	0.0	1.7	3.2	3.1	السلع المعمرة المعدة للثقافة والترفيه المستعملة

(تابع) جدول ٩-١ : متوسط الإنفاق السنوي للأسرة (بالجنيه) طبقا لمجموعات الإنفاق الرئيسية والفرعية ، وفقا لمتوسط عدد الأفراد بالغرفة - ريف الجمهورية

(Cont.) Table 1-9 : Average of Annual Household Expenditure(in L.E.) by Main and Sub-Groups of Expenditure, According to Average No. of Persons Per Room - Rural Egypt

Main and Sub-Groups of Expenditure	متوسط عدد الأفراد بالغرفة Average No.of Persons Per Room						مجموعات الإنفاق الرئيسية والفرعية
	الإجمالي Total	٤ أفراد فأكثر 4 Persons or more	٣ أفراد 3 Persons	فردان 2 Persons	فرد واحد 1 Person	أقل من فرد واحد Less than 1	
<u>Education</u>	<u>584.3</u>	<u>421.0</u>	<u>568.5</u>	<u>667.6</u>	<u>696.9</u>	<u>256.9</u>	التعليم
<u>Restaurants and Hotels</u>	<u>703.6</u>	<u>706.4</u>	<u>850.6</u>	<u>821.0</u>	<u>746.8</u>	<u>515.0</u>	المطاعم والفنادق
Catering Services	681.6	706.4	837.8	796.0	726.5	488.7	الوجبات الجاهزة
Accommodation Services	22.0	0.0	12.8	25.1	20.3	26.3	خدمات الإقامة
<u>Miscellaneous goods and services</u>	<u>677.6</u>	<u>564.9</u>	<u>695.7</u>	<u>704.9</u>	<u>710.5</u>	<u>580.1</u>	السلع والخدمات المتنوعة
Personal care	458.9	413.4	533.9	509.0	490.9	344.0	العناية الشخصية
Personal Effects N.E.C.	68.3	43.9	72.2	70.6	76.0	47.7	الامتعة الشخصية الغير مصنفة في مكان آخر
Social protection	33.5	16.0	19.1	36.5	42.9	9.7	الحماية الإجتماعية
Other services (not classified)	116.8	91.5	70.6	88.8	100.6	178.7	الخدمات الاخرى الغير مصنفة تحت بند آخر
<u>Total actual consumption *</u>	<u>22618.1</u>	<u>17740.7</u>	<u>21771.0</u>	<u>23286.9</u>	<u>23740.0</u>	<u>19610.3</u>	إجمالي الاستهلاك الفعلى *
<u>Total in-kind transfer (Received)</u>	<u>418.0</u>	<u>438.3</u>	<u>247.5</u>	<u>371.1</u>	<u>359.9</u>	<u>608.1</u>	إجمالي التحويلات العينية (المتلقاه)
<u>Total consumption expenditure</u>	<u>22200.1</u>	<u>17302.4</u>	<u>21523.6</u>	<u>22915.8</u>	<u>23380.1</u>	<u>19002.2</u>	إجمالي الإنفاق الاستهلاكي
<u>Transfer Payments</u> <u>(Non consumption expenditure)</u>	<u>799.3</u>	<u>309.7</u>	<u>448.2</u>	<u>636.5</u>	<u>773.7</u>	<u>1002.3</u>	المدفوعات التحويلية (إنفاق غير استهلاكي)
<u>Total Household Expenditure</u>	<u>22999.4</u>	<u>17612.2</u>	<u>21971.8</u>	<u>23552.3</u>	<u>24153.8</u>	<u>20004.5</u>	إجمالي الإنفاق العائلي
No. of H.H.	8326	62	186	1069	5044	1966	عدد الأسر
No. of H.H. Members	38326	388	1355	6747	24546	5290	عدد الأفراد

\* إجمالي الاستهلاك الفعلى يتضمن إجمالي الإنفاق الإستهلاكي + إجمالي التحويلات العينية

\* Total actual consumption includes total consumption expenditure and total in kind transfers.

(تابع) جدول ١٠-١ : متوسط الإنفاق السنوي للأسرة (بالجنيه) طبقا لمجموعات الإنفاق الرئيسية والفرعية ، وفقا لفئات الإنفاق السنوي للأسرة - جملة الجمهورية

(Cont.) Table 1-10 : Average of Annual Household Expenditure (in L.E.) by Main and Sub-Groups of Expenditure, According to Groups of Annual H.H. Expenditure - Total Egypt

Main and Sub-Groups of Expenditure	Groups of Annual H.H. Expenditure																				مجموعات الإنفاق الرئيسية والفرعية	
	فئات الإنفاق السنوي للأسرة																					
	الجملة Total	100000+	75000-	50000-	30000-	25000-	20000-	17000-	15000-	13000-	11500-	10000-	9000-	8000-	7000-	6000-	5000-	4000-	3000-	2000-		-2000
<u>Food and Non-Alcoholic Beverages</u>	<u>9829.4</u>	<u>24023.3</u>	<u>19416.3</u>	<u>17092.1</u>	<u>13440.0</u>	<u>10974.6</u>	<u>9345.5</u>	<u>7965.0</u>	<u>7112.5</u>	<u>6312.2</u>	<u>5527.1</u>	<u>5070.9</u>	<u>4604.0</u>	<u>4267.2</u>	<u>3787.7</u>	<u>3404.3</u>	<u>3384.1</u>	<u>2934.6</u>	<u>2520.9</u>	<u>2859.3</u>	<u>2820.4</u>	طعام والشراب
Bread and cereals	1318.5	2783.1	2176.0	2022.7	1756.0	1512.5	1329.8	1118.2	997.7	883.5	731.6	660.1	531.2	520.1	446.2	396.3	375.6	304.5	305.1	282.0	145.4	الحبوب والخبز
Meat	2882.0	7729.0	5990.7	5350.9	4020.7	3186.6	2635.6	2300.2	2021.4	1787.3	1614.8	1458.6	1362.7	1229.9	1104.1	993.6	1090.3	1034.4	741.2	915.1	729.2	للحوم
Fish and seafood	663.6	1881.6	1573.8	1230.7	997.7	744.1	624.2	494.0	407.6	363.1	291.5	251.1	240.9	243.2	183.7	162.5	134.1	104.7	92.9	103.1	82.8	الأسماك
Milk , cheese and eggs	1292.8	3511.0	2864.5	2421.3	1816.4	1453.1	1196.7	992.0	894.6	775.4	684.1	626.1	561.7	525.0	482.9	438.7	429.7	363.7	332.5	456.2	743.9	الألبان والجبن والبيض
Oils and fats	652.7	1347.1	1237.2	1053.3	838.1	719.4	646.2	554.7	508.2	457.6	398.2	389.8	327.9	323.6	278.0	241.1	290.0	216.6	195.7	187.8	310.3	الزيوت والدهون
Fruit	686.7	2048.4	1654.7	1373.8	966.5	751.9	625.1	530.8	461.5	408.6	347.2	319.1	306.2	268.5	257.9	236.2	209.0	174.1	142.6	172.7	174.5	الفاكهة
Vegetables	1431.0	2123.6	1926.2	1970.7	1832.4	1627.5	1446.8	1253.1	1172.6	1048.7	933.3	873.5	817.7	776.2	656.3	607.7	558.3	473.4	450.5	429.4	465.3	الخضر
Sugar, Jam, honey, Chocolate and Confectionery	367.7	1099.5	831.9	654.8	492.2	394.1	345.7	303.2	265.3	238.0	216.2	205.4	177.2	157.8	143.3	122.9	104.9	110.3	116.7	121.2	53.1	السكر والأغذية السكرية
Other food products	176.8	403.5	345.3	298.5	226.9	194.6	173.5	146.3	138.6	126.2	106.7	100.4	89.4	82.6	77.6	68.7	63.9	47.2	49.1	48.3	64.0	منتجات الأغذية الغير مصنفة تحت بند آخر
Non-Alcoholic Beverages	357.5	1096.7	816.0	715.3	492.9	390.8	322.0	272.4	245.0	223.7	203.5	186.7	189.0	140.3	157.8	136.7	128.3	105.7	94.6	143.4	51.9	المشروبات الغير كحولية
<u>Alcoholic Beverages, Tobacco and Narcotics</u>	<u>1062.9</u>	<u>1759.7</u>	<u>1627.2</u>	<u>1584.8</u>	<u>1663.5</u>	<u>1274.8</u>	<u>1070.2</u>	<u>891.1</u>	<u>656.0</u>	<u>538.0</u>	<u>464.2</u>	<u>297.8</u>	<u>309.0</u>	<u>139.6</u>	<u>79.0</u>	<u>121.1</u>	<u>43.3</u>	<u>75.9</u>	<u>4.6</u>	<u>0.0</u>	<u>17.4</u>	مشروبات الكحولية والدخان والمكيفات
<u>Clothing and Footwear</u>	<u>1416.4</u>	<u>5795.3</u>	<u>4200.3</u>	<u>3133.4</u>	<u>2104.4</u>	<u>1570.2</u>	<u>1262.7</u>	<u>1009.1</u>	<u>815.5</u>	<u>688.8</u>	<u>556.9</u>	<u>471.0</u>	<u>400.1</u>	<u>347.5</u>	<u>274.7</u>	<u>271.9</u>	<u>196.7</u>	<u>187.3</u>	<u>241.3</u>	<u>161.0</u>	<u>273.9</u>	ملابس والأقمشة وأغطية القدم
Clothing Materials	61.0	22.6	67.4	67.1	76.5	67.6	63.9	57.2	49.4	48.9	45.8	42.2	41.5	43.3	35.1	45.8	33.0	32.4	28.6	42.2	14.5	الأقمشة
Garments	979.6	4096.2	3037.6	2245.1	1481.6	1095.8	869.3	683.0	538.9	439.6	350.1	286.5	234.6	193.3	150.3	135.5	88.2	82.9	148.9	61.2	157.5	الملابس الجاهزة
Other articles of clothing and clothing accessories	45.5	141.2	99.9	87.9	62.8	50.3	42.3	34.7	30.9	28.5	23.4	22.2	19.8	18.8	17.4	19.1	15.0	15.4	12.5	16.2	20.4	الملابس الأخرى ومستلزماتها
Cleaning, repair and hire of clothing	57.7	568.0	249.0	139.6	77.1	51.6	43.3	37.5	31.2	30.7	29.5	26.9	24.0	24.2	18.5	22.9	17.8	14.0	18.6	16.2	39.9	التنظيف والإصلاح وإستئجار الملابس
Footwear	269.8	966.0	745.9	593.5	403.7	302.6	240.6	194.2	160.9	136.4	105.4	90.0	78.9	65.8	51.3	45.4	39.8	33.1	31.0	24.3	41.6	أغطية القدم
Used Garments	2.8	1.3	0.5	0.3	2.6	2.3	3.2	2.4	4.2	4.6	2.7	3.2	1.2	2.1	2.3	3.2	3.0	9.5	1.8	0.8	0.0	الملابس الجاهزة المستعملة
<u>Housing, Water, Electricity, Gas &amp; Other Fuels</u>	<u>4736.7</u>	<u>27838.0</u>	<u>14195.2</u>	<u>9745.1</u>	<u>5864.3</u>	<u>4764.3</u>	<u>4193.2</u>	<u>3660.7</u>	<u>3345.5</u>	<u>3085.2</u>	<u>2798.5</u>	<u>2553.3</u>	<u>2287.9</u>	<u>2193.4</u>	<u>1993.3</u>	<u>1576.8</u>	<u>1430.5</u>	<u>1218.2</u>	<u>1170.2</u>	<u>858.4</u>	<u>795.4</u>	مسكن ومستلزماته
Actual rentals for housing	345.5	1541.1	849.8	443.4	450.2	366.3	326.0	301.7	244.2	252.1	229.3	206.2	156.7	157.8	123.7	100.8	49.2	31.9	59.0	39.9	214.2	الإيجارات الفعلية
Imputed rentals for housing	3311.9	22277.3	11139.2	7241.8	3987.2	3253.5	2881.2	2486.3	2317.3	2124.5	1917.1	1757.9	1571.0	1548.6	1439.8	1112.5	1056.0	911.9	865.4	666.8	245.9	الإيجارات المحتسبة
Maintenance and repair of the dwelling	152.8	932.5	489.1	500.5	261.6	156.6	108.6	75.3	65.9	55.7	41.4	30.8	36.1	14.4	18.3	12.0	2.8	0.7	0.1	0.0	0.0	صيانة وإصلاح المسكن
Water supply and miscellaneous services relating to the dwelling	260.2	1037.3	572.4	480.5	331.4	274.1	240.1	217.2	194.4	171.6	161.8	141.3	138.8	132.6	102.6	84.1	79.3	71.9	53.9	36.7	63.6	المياه والخدمات المتنوعة المتصلة بالمسكن
Electricity, gas and other fuels	666.4	2049.8	1144.8	1079.0	833.9	713.7	637.3	580.3	523.8	481.3	448.8	417.1	385.4	339.9	308.9	267.4	243.1	201.7	191.7	115.0	271.7	الكهرباء والغاز وأنواع الوقود الأخرى

(تابع) جدول ١٠-١ : متوسط الإنفاق السنوي للأسرة (بالجنيه) طبقا لمجموعات الإنفاق الرئيسية والفرعية ، وفقا لفئات الإنفاق السنوي للأسرة - جملة الجمهورية

(Cont.) Table 1-10 : Average of Annual Household Expenditure (in L.E.) by Main and Sub-Groups of Expenditure, According to Groups of Annual H.H. Expenditure - Total Egypt

Main and Sub-Groups of Expenditure	فئات الإنفاق السنوي للأسرة Groups of Annual H.H. Expenditure																				مجموعات الإنفاق الرئيسية والفرعية	
	الجملة	100000+	75000-	50000-	30000-	25000-	20000-	17000-	15000-	13000-	11500-	10000-	9000-	8000-	7000-	6000-	5000-	4000-	3000-	2000-		-2000
	Total																					
<u>Furnishings, H.H. equipment and routine H.H. maintenance</u>	<u>1072.2</u>	<u>7167.3</u>	<u>4662.8</u>	<u>2745.3</u>	<u>1457.0</u>	<u>1080.3</u>	<u>833.7</u>	<u>700.0</u>	<u>596.5</u>	<u>571.8</u>	<u>524.3</u>	<u>423.7</u>	<u>345.2</u>	<u>474.6</u>	<u>276.7</u>	<u>440.5</u>	<u>290.0</u>	<u>220.6</u>	<u>1539.7</u>	<u>121.3</u>	<u>1230.4</u>	الأثاث والتجهيزات والمعدات المنزلية وأعمال الصيانة الاعتيادية
Furniture, furnishings, carpets and other floor coverings	119.3	1500.3	1691.2	589.4	151.5	79.3	43.4	23.7	28.6	52.0	19.7	21.8	10.4	89.3	3.0	91.9	1.6	1.3	579.5	0.0	6.2	الأثاث والتجهيزات والسجاد وأغطية الأرضيات الأخرى
H.H. textiles	108.9	519.0	399.3	364.3	163.7	117.4	77.8	65.1	44.2	45.3	38.8	34.4	26.8	70.0	20.2	38.1	21.1	20.9	185.5	22.7	3.0	المفروشات المنزلية
H.H. appliances	183.1	1208.3	756.2	510.2	292.2	197.1	127.9	98.4	73.2	66.2	94.8	53.9	24.4	47.8	9.3	87.1	44.0	44.8	247.0	0.0	525.5	الأجهزة المنزلية
Glassware, tableware and household utensils	50.5	290.6	247.7	137.5	69.1	48.3	38.5	29.6	29.0	28.4	22.4	18.4	14.4	28.4	13.4	34.7	10.4	8.7	381.4	4.8	7.6	الأدوات الزجاجية وأدوات المائدة والأدوات المنزلية
Tools and Equipment for House and Garden	34.8	85.1	73.7	60.2	46.2	38.2	33.9	29.1	24.6	22.5	20.1	18.0	16.2	15.5	14.6	11.9	15.0	9.4	9.8	6.2	8.2	أدوات ومعدات المنازل والحدائق
Goods and services for routine Household maintenance	571.3	3564.1	1494.2	1077.6	728.0	597.2	506.6	451.7	393.7	352.9	324.4	275.4	252.4	222.8	209.1	176.7	180.4	133.9	129.9	87.6	124.2	السلع والخدمات المستخدمة في أعمال النظافة والصيانة الاعتيادية
Used Furniture and Household Equipment	4.4	0.0	0.5	6.2	6.2	2.8	5.4	2.3	3.1	4.4	4.0	1.8	0.5	0.8	7.1	0.0	17.5	1.6	6.7	0.0	555.8	الأثاث والتجهيزات والمعدات المنزلية المستعملة
<u>Health</u>	<u>2416.3</u>	<u>10465.7</u>	<u>8382.7</u>	<u>5635.7</u>	<u>3756.0</u>	<u>2545.5</u>	<u>1921.6</u>	<u>1558.1</u>	<u>1403.1</u>	<u>1189.6</u>	<u>1106.0</u>	<u>918.3</u>	<u>894.7</u>	<u>888.5</u>	<u>859.6</u>	<u>826.2</u>	<u>729.9</u>	<u>551.2</u>	<u>448.3</u>	<u>528.7</u>	<u>1411.5</u>	الخدمات والرعاية الصحية
Medical products, appliances and equipment	1285.2	5570.7	3557.2	2568.4	1973.4	1358.3	1044.9	875.5	807.5	676.5	690.3	568.1	585.6	596.7	531.6	573.0	525.4	396.9	328.1	412.3	947.2	المنتجات والأجهزة والمعدات الطبية
Out- patient services	739.0	2972.1	2136.9	1605.4	1178.1	782.5	635.9	473.4	430.0	348.0	300.8	279.0	229.9	242.2	226.3	227.0	198.2	108.0	119.3	116.4	461.8	خدمات مرضى العيادات الخارجية
Hospitals services	392.1	1922.9	2688.6	1461.9	604.5	404.7	240.8	209.1	165.5	165.1	114.9	71.2	79.3	49.6	101.7	26.3	6.4	46.4	0.8	0.0	2.6	خدمات المستشفيات
<u>Transport</u>	<u>1370.9</u>	<u>19200.6</u>	<u>9440.2</u>	<u>4482.2</u>	<u>1869.4</u>	<u>1159.0</u>	<u>869.9</u>	<u>647.5</u>	<u>544.0</u>	<u>441.0</u>	<u>366.6</u>	<u>281.6</u>	<u>246.3</u>	<u>207.8</u>	<u>215.4</u>	<u>163.1</u>	<u>121.0</u>	<u>104.2</u>	<u>108.9</u>	<u>60.6</u>	<u>136.1</u>	الانتقالات والنقل
Purchase of vehicles	257.8	11469.0	4852.4	1195.3	121.7	66.0	33.4	23.3	7.6	0.0	4.9	0.0	0.0	0.0	0.0	0.0	0.0	0.0	0.0	0.0	0.0	شراء المركبات
Operation of personal transport equipment	286.3	5234.3	2901.7	1534.0	461.1	147.4	86.5	55.7	35.4	22.5	14.1	9.9	0.6	0.5	2.6	0.4	0.0	0.0	0.0	0.0	0.0	تشغيل معدات النقل الشخصي
Transport services	826.8	2497.3	1686.2	1752.9	1286.6	945.6	750.0	568.5	501.0	418.5	347.6	271.7	245.7	207.3	212.7	162.7	121.0	104.2	108.9	60.6	136.1	خدمات النقل
<u>Communication</u>	<u>597.9</u>	<u>3596.6</u>	<u>2066.3</u>	<u>1686.7</u>	<u>954.2</u>	<u>602.8</u>	<u>453.1</u>	<u>368.2</u>	<u>311.2</u>	<u>231.8</u>	<u>212.7</u>	<u>174.6</u>	<u>147.4</u>	<u>96.8</u>	<u>112.2</u>	<u>83.6</u>	<u>50.4</u>	<u>23.4</u>	<u>23.7</u>	<u>10.3</u>	<u>26.4</u>	الاتصالات
<u>Recreation and Culture</u>	<u>527.2</u>	<u>6715.3</u>	<u>3631.3</u>	<u>2520.7</u>	<u>841.4</u>	<u>404.8</u>	<u>262.6</u>	<u>160.8</u>	<u>124.1</u>	<u>99.1</u>	<u>62.7</u>	<u>48.2</u>	<u>36.4</u>	<u>35.9</u>	<u>28.6</u>	<u>23.3</u>	<u>6.2</u>	<u>24.9</u>	<u>67.2</u>	<u>0.0</u>	<u>96.6</u>	الثقافة والترفيه
Audio-visual, photographic and information processing equipment	79.9	693.0	334.1	317.8	126.5	80.7	47.2	33.5	30.2	23.5	23.1	13.2	15.9	8.9	15.2	19.6	3.5	19.9	54.9	0.0	96.6	معدات الصوت والصورة ومعدات التصوير وتجهيز المعلومات
Other Major Durables for recreation and culture	0.4	0.0	1.2	1.6	0.8	0.3	0.3	0.4	0.4	0.1	0.1	0.0	0.0	0.0	0.0	0.0	0.0	0.0	0.0	0.0	0.0	السلع المعمرة الرئيسية الأخرى المعده للثقافة والترفيه
Other recreational Items and equipment, gardens and pets	18.1	104.4	58.2	50.8	24.5	19.6	16.3	12.6	12.8	6.5	5.7	4.2	2.3	1.6	1.4	0.4	0.0	0.2	0.0	0.0	0.0	الاصناف والمعدات الترفيهية الأخرى والحدائق والحيوانات الأليفة
Recreational and Cultural services	23.2	353.7	160.8	100.0	27.9	17.1	14.5	9.9	8.0	6.5	7.6	7.6	2.9	5.2	0.9	2.4	1.4	1.1	10.9	0.0	0.0	الخدمات الثقافية والترفيهية
Newspapers, books and stationery	157.4	874.2	536.6	454.4	295.2	176.9	116.1	75.7	47.9	35.9	20.3	17.5	13.5	8.1	4.1	0.9	1.3	1.1	1.4	0.0	0.0	الصحف والكتب والأدوات الكتابية
Package holidays	245.4	4690.0	2540.4	1593.0	360.9	108.1	64.6	28.1	22.7	25.7	4.6	4.7	0.3	12.1	0.0	0.0	0.0	0.0	0.0	0.0	0.0	الرحلات السياحية المنظمة
Used Durables for culture and recreation	2.7	0.0	0.0	3.2	5.6	2.0	3.6	0.5	2.3	1.0	1.3	1.0	1.5	0.0	7.0	0.0	0.0	2.7	0.0	0.0	0.0	السلع المعمرة المعده للثقافة والترفيه المستعملة

(تابع) جدول ١٠-١ : متوسط الإنفاق السنوي للأسرة (بالجنيه) طبقا لمجموعات الإنفاق الرئيسية والفرعية ، وفقا لفئات الإنفاق السنوي للأسرة - جملة الجمهورية

(Cont.) Table 1-10 : Average of Annual Household Expenditure (in L.E.) by Main and Sub-Groups of Expenditure, According to Groups of Annual H.H. Expenditure - Total Egypt

Main and Sub-Groups of Expenditure	Groups of Annual H.H. Expenditure																				مجموعات الإنفاق الرئيسية والفرعية	
	فئات الإنفاق السنوي للأسرة																					
	الجملة Total	100000+	75000-	50000-	30000-	25000-	20000-	17000-	15000-	13000-	11500-	10000-	9000-	8000-	7000-	6000-	5000-	4000-	3000-	2000-		-2000
Education	1055.4	14732.2	7056.2	4030.6	1865.7	875.4	531.9	310.2	197.4	146.1	72.8	63.5	40.9	26.3	13.5	0.7	5.8	1.3	4.4	0.0	0.0	تعليم
Restaurants and Hotels	941.0	5425.9	2454.9	1876.0	1287.6	990.9	813.2	699.5	612.3	550.7	481.3	469.4	390.5	318.1	300.3	317.1	247.5	250.8	159.7	154.6	56.6	مطاعم والفنادق
Catering Services	914.8	5150.3	2211.2	1760.6	1242.0	968.2	802.9	688.7	607.6	548.5	479.9	468.3	390.5	318.1	300.3	317.1	247.5	250.8	159.7	154.6	56.6	الوجبات الجاهزة
Accommodation Services	26.2	275.6	243.7	115.4	45.6	22.7	10.3	10.8	4.8	2.2	1.4	1.1	0.0	0.0	0.0	0.0	0.0	0.0	0.0	0.0	0.0	خدمات الإقامة
Miscellaneous goods and services	801.7	3585.4	2289.5	1922.2	1197.9	836.5	685.6	569.9	480.3	401.6	351.9	278.7	235.4	190.3	163.0	205.1	106.0	84.6	78.4	59.8	132.8	سلع والخدمات المتنوعة
Personal care	556.7	2073.4	1301.5	1085.4	798.2	603.3	510.3	427.9	373.7	315.4	274.4	235.0	212.0	167.1	149.9	137.4	95.7	78.4	74.1	44.1	71.3	العناية الشخصية
Personal Effects N.E.C.	83.4	617.7	266.6	246.4	138.6	87.5	63.4	44.9	33.3	26.9	19.7	14.0	8.7	7.1	4.9	2.3	3.3	1.0	3.6	0.0	13.1	الامتعة الشخصية الغير مصنفة في مكان آخر
Social protection	38.3	84.5	56.8	34.4	52.2	47.1	44.9	32.8	30.8	23.3	18.9	8.5	5.3	3.4	0.9	1.8	0.0	3.8	0.0	0.0	0.0	الحماية الإجتماعية
Other services (not classified)	123.4	809.9	664.6	556.0	209.0	98.5	67.0	64.3	42.6	36.1	38.9	21.2	9.4	12.7	7.3	63.6	7.1	1.2	0.7	15.7	48.3	الخدمات الاخرى الغير مصنفة تحت بند آخر
Total actual consumption *	25827.9	130305.4	79422.8	56454.9	36301.3	27079.2	22243.2	18540.1	16198.4	14256.0	12525.1	11051.0	9937.8	9185.8	8104.1	7433.8	6611.5	5677.0	6367.2	4813.9	6997.5	جمالي الاستهلاك الفعلي *
Total in-kind transfer (Received)	439.4	1132.9	1092.6	788.8	396.2	368.8	296.2	341.4	456.0	453.7	474.7	466.7	560.8	819.7	661.2	1023.8	1140.0	1244.6	2827.1	2289.4	5303.3	جمالي التحويلات العينية (المتلقاه)
Total consumption expenditure	25388.6	129172.5	78330.2	55666.1	35905.2	26710.4	21947.0	18198.7	15742.3	13802.3	12050.4	10584.3	9377.0	8366.1	7442.9	6410.0	5471.5	4432.5	3540.1	2524.5	1694.3	جمالي الإنفاق الاستهلاكي
Transfer Payments (Non consumption expenditure)	773.2	7899.6	6774.7	3497.5	1035.9	596.2	445.7	335.8	302.0	226.9	236.0	198.2	141.7	146.5	97.6	82.9	49.1	68.8	43.4	41.7	23.0	مدفوعات التحويلية (نفق غير استهلاكي)
Total Household Expenditure	26161.8	137072.1	85104.8	59163.6	36941.1	27306.6	22392.7	18534.5	16044.3	14029.2	12286.4	10782.4	9518.7	8512.5	7540.5	6492.9	5520.6	4501.3	3583.5	2566.2	1717.3	جمالي الإنفاق العائلي
No. of H.H.	15057	154	143	635	2894	2224	3072	2002	1142	962	520	468	216	208	127	103	67	65	32	19	6	عدد الأسر
No. of H.H. Members	65169	721	683	3185	15134	10931	14080	8318	4291	3353	1580	1279	521	442	234	160	101	86	43	21	6	عدد الأفراد

\* إجمالي الاستهلاك الفعلي يتضمن إجمالي الإنفاق الاستهلاكي + إجمالي التحويلات العينية

\* Total actual consumption includes total consumption expenditure and total in kind transfers.



(تابع) جدول ١١-١ : متوسط الإنفاق السنوي للأسرة (بالجنيه) طبقاً لمجموعات الإنفاق الرئيسية والفرعية ، وفقاً لفئات الإنفاق السنوي للأسرة - حضر الجمهورية

(Cont.) Table 1-11 : Average of Annual Household Expenditure (in L.E.) by Main and Sub-Groups of Expenditure, According to Groups of Annual H.H. Expenditure - Urban Egypt

Main and Sub-Groups of Expenditure	فئات الإنفاق السنوي للأسرة Groups of Annual H.H. Expenditure																			مجموعات الإنفاق الرئيسية والفرعية		
	الجملة	100000+	75000-	50000-	30000-	25000-	20000-	17000-	15000-	13000-	11500-	10000-	9000-	8000-	7000-	6000-	5000-	4000-	3000-		2000-	-2000
	Total																					
<u>Food and Non-Alcoholic Beverages</u>	<u>10222.4</u>	<u>24015.5</u>	<u>19108.8</u>	<u>17010.4</u>	<u>12980.9</u>	<u>10467.6</u>	<u>8810.9</u>	<u>7516.9</u>	<u>6699.1</u>	<u>5923.0</u>	<u>5160.4</u>	<u>4618.7</u>	<u>4371.8</u>	<u>3977.8</u>	<u>3449.7</u>	<u>3215.3</u>	<u>3692.5</u>	<u>2546.7</u>	<u>2614.2</u>	<u>3067.2</u>	<u>1917.2</u>	الطعام والشراب
Bread and cereals	1185.5	2675.0	2087.9	1841.2	1476.9	1256.6	1083.1	911.4	782.4	691.4	575.2	510.7	458.7	431.1	372.8	329.5	389.2	272.1	278.1	304.1	91.5	حبوب والخبز
Meat	3017.3	7541.3	5935.5	5336.9	3907.9	3008.3	2490.0	2181.5	1892.1	1658.0	1452.8	1271.5	1258.5	1094.9	891.6	869.7	1251.7	701.2	845.7	770.3	622.6	لحوم
Fish and seafood	765.3	1946.9	1589.2	1291.9	1021.5	790.4	644.8	505.7	450.4	411.2	342.1	271.0	288.4	261.5	192.0	161.9	168.7	117.6	66.4	146.8	92.9	أسماك
Milk , cheese and eggs	1535.0	3772.9	2968.4	2597.0	1993.6	1593.0	1270.2	1048.3	979.8	847.6	792.6	664.7	647.7	581.6	589.0	544.6	619.3	485.5	241.0	807.5	518.2	اللبان والجبن والبيض
Oils and fats	623.4	1328.1	1165.5	1004.0	753.5	625.4	564.7	490.0	437.1	407.2	344.0	324.0	295.1	290.5	236.0	218.0	266.4	175.7	241.1	94.7	139.1	زيوت والدهون
Fruit	732.8	2037.0	1583.5	1402.8	924.7	720.7	594.4	518.5	437.5	389.5	330.8	317.8	265.4	266.5	239.9	215.1	251.6	181.5	161.9	226.6	86.8	فاكهة
Vegetables	1377.2	2047.3	1793.1	1838.6	1681.1	1492.2	1327.8	1140.3	1087.6	944.4	789.2	779.5	731.5	660.2	550.8	557.1	475.1	348.9	517.6	379.4	234.9	خضار
Sugar, Jam, honey, Chocolate and Confectionery	386.8	1115.5	792.9	646.6	469.8	384.6	334.1	294.4	247.1	219.3	207.5	188.7	157.2	161.0	143.2	121.7	111.2	114.8	123.4	179.3	52.0	سكر والأغذية السكرية
Other food products	194.7	409.8	355.1	309.2	231.7	196.6	180.7	150.9	141.8	134.6	108.3	105.7	86.9	88.0	84.9	66.3	62.6	40.4	54.6	20.5	38.6	منتجات الأغذية الغير مصنفة تحت بند آخر
Non-Alcoholic Beverages	404.4	1141.7	837.7	742.2	520.4	399.8	321.1	276.0	243.3	219.7	217.9	185.2	182.4	142.5	149.4	131.5	96.7	109.2	84.5	138.1	40.6	مشروبات الغير كحولية
<u>Alcoholic Beverages, Tobacco and Narcotics</u>	<u>1140.7</u>	<u>1669.1</u>	<u>1351.1</u>	<u>1402.9</u>	<u>1632.9</u>	<u>1280.4</u>	<u>1136.3</u>	<u>892.2</u>	<u>664.6</u>	<u>518.8</u>	<u>482.0</u>	<u>323.9</u>	<u>414.4</u>	<u>136.3</u>	<u>98.0</u>	<u>118.5</u>	<u>23.5</u>	<u>196.8</u>	<u>0.0</u>	<u>0.0</u>	<u>28.5</u>	مشروبات الكحولية والدخان والمكيفات
<u>Clothing and Footwear</u>	<u>1516.0</u>	<u>6067.3</u>	<u>4197.0</u>	<u>3009.3</u>	<u>2003.7</u>	<u>1446.8</u>	<u>1150.3</u>	<u>926.7</u>	<u>727.1</u>	<u>578.4</u>	<u>466.6</u>	<u>432.0</u>	<u>395.9</u>	<u>394.8</u>	<u>247.3</u>	<u>243.4</u>	<u>242.0</u>	<u>179.4</u>	<u>119.0</u>	<u>143.7</u>	<u>363.7</u>	ملابس والأقمشة وأغطية القدم
Clothing Materials	23.1	9.8	7.6	16.2	27.2	24.3	24.7	26.0	20.8	16.9	17.3	23.4	11.8	24.5	17.9	23.8	9.4	24.0	12.0	35.4	0.0	أقمشة
Garments	1089.0	4256.9	3098.4	2193.1	1451.8	1047.9	822.2	660.8	506.5	392.9	321.6	273.2	269.8	256.2	155.7	132.1	151.8	87.2	66.1	56.0	234.2	ملابس الجاهزة
Other articles of clothing and clothing accessories	44.2	139.2	91.5	79.6	55.5	43.8	38.0	29.5	26.3	23.2	17.9	17.7	14.4	18.5	11.9	13.5	11.4	16.0	8.7	20.4	22.3	ملابس الأخرى ومستلزماتها
Cleaning, repair and hire of clothing	59.3	628.2	248.0	130.3	68.7	37.6	30.6	23.8	18.6	19.0	16.6	24.7	12.2	22.1	9.6	15.9	5.1	12.7	7.6	12.2	47.5	تنظيف والإصلاح وإستئجار الملابس
Footwear	297.1	1031.6	751.6	589.8	397.3	289.7	230.7	185.0	149.8	120.0	89.9	87.5	84.5	67.3	49.0	49.1	55.7	33.2	24.6	19.6	59.6	أغطية القدم
Used Garments	3.3	1.5	0.0	0.3	3.1	3.4	4.1	1.6	5.3	6.4	3.4	5.4	3.2	6.2	3.3	9.0	8.7	6.5	0.0	0.0	0.0	ملابس الجاهزة المستعملة
<u>Housing, Water, Electricity, Gas &amp; Other Fuels</u>	<u>5800.3</u>	<u>30012.0</u>	<u>16077.3</u>	<u>11192.7</u>	<u>6461.1</u>	<u>5191.4</u>	<u>4450.5</u>	<u>3827.6</u>	<u>3486.8</u>	<u>3299.0</u>	<u>2898.6</u>	<u>2739.6</u>	<u>2152.8</u>	<u>2254.0</u>	<u>2184.3</u>	<u>1464.1</u>	<u>1298.1</u>	<u>1006.9</u>	<u>1216.0</u>	<u>606.5</u>	<u>822.3</u>	مسكن ومستلزماته
Actual rentals for housing	688.1	1807.1	1091.3	590.4	776.0	726.1	705.1	655.9	465.6	597.6	475.8	436.2	294.2	389.6	282.3	283.7	147.6	97.3	152.0	199.4	299.9	إيجارات القليلة
Imputed rentals for housing	3876.8	23949.3	12752.9	8365.1	4227.1	3280.9	2732.4	2256.7	2206.6	1918.5	1720.6	1637.7	1257.0	1335.6	1422.0	774.2	751.2	587.9	818.0	260.8	153.0	إيجارات المحتسبة
Maintenance and repair of the dwelling	194.1	952.3	401.5	598.0	258.8	156.3	110.9	92.6	83.7	72.1	46.4	45.6	37.5	22.4	33.9	31.1	3.7	1.3	0.0	0.0	0.0	صيانة وإصلاح المسكن
Water supply and miscellaneous services relating to the dwelling	294.9	1131.0	632.4	510.1	332.3	282.9	233.3	224.5	195.2	196.7	193.5	164.6	148.5	171.0	115.1	122.1	124.3	114.2	79.2	49.8	76.4	مياه والخدمات المتنوعة المتصلة بالمسكن
Electricity, gas and other fuels	746.4	2172.3	1199.3	1129.0	866.9	745.2	668.8	597.9	535.6	514.1	462.3	455.5	415.6	335.4	331.1	253.0	271.2	206.1	166.8	96.5	293.0	كهرباء والغاز وأنواع الوقود الأخرى

(تابع) جدول ١١-١ : متوسط الإنفاق السنوي للأسرة (بالجنيه) طبقاً لمجموعات الإنفاق الرئيسية والفرعية ، وفقاً لفئات الإنفاق السنوي للأسرة - حضر الجمهورية

(Cont.) Table 1-11 : Average of Annual Household Expenditure (in L.E.) by Main and Sub-Groups of Expenditure, According to Groups of Annual H.H. Expenditure - Urban Egypt

Main and Sub-Groups of Expenditure	فئات الإنفاق السنوي للأسرة Groups of Annual HH. Expenditure																			مجموعات الإنفاق الرئيسية والفرعية							
	الجملة	100000+	75000-	50000-	30000-	25000-	20000-	17000-	15000-	13000-	11500-	10000-	9000-	8000-	7000-	6000-	5000-	4000-	3000-		2000-	-2000					
	Total																										
<u>Furnishings, H.H. equipment and routine H.H. maintenance</u>	<u>1223.9</u>	<u>6702.7</u>	<u>3863.5</u>	<u>2641.6</u>	<u>1396.7</u>	<u>1109.5</u>	<u>842.1</u>	<u>732.0</u>	<u>640.5</u>	<u>536.6</u>	<u>519.4</u>	<u>459.0</u>	<u>345.7</u>	<u>819.7</u>	<u>314.3</u>	<u>277.9</u>	<u>293.5</u>	<u>177.0</u>	<u>208.9</u>	<u>133.0</u>	<u>1944.9</u>	ثالث والتجهيزات والمعدات المنزلية وأعمال الصيانة عتيادية					
Furniture, furnishings, carpets and other floor coverings	129.9	1048.4	1085.8	512.6	124.9	69.9	37.5	22.0	41.4	18.7	15.4	24.0	6.8	249.9	1.7	2.4	0.0	5.1	0.0	0.0	0.0	الثالث والتجهيزات والسجاد وأغطية الأرضيات الأخرى					
H.H. textiles	99.2	351.3	278.7	293.3	120.8	95.5	61.3	46.3	44.2	32.1	27.6	27.7	28.8	155.7	20.8	14.2	29.3	4.9	17.1	50.9	4.9	لمفروشات المنزلية					
H.H. appliances	206.8	1162.1	628.8	453.7	259.7	193.4	131.2	111.7	89.6	53.2	109.6	70.7	13.1	90.6	10.8	40.9	46.0	8.8	0.0	0.0	852.6	الأجهزة المنزلية					
Glassware, tableware and household utensils	47.3	103.0	204.6	135.1	53.0	46.6	30.7	24.7	28.7	18.2	18.6	15.6	14.8	60.2	14.3	10.5	12.5	7.8	5.6	2.7	12.4	الأدوات الزجاجية وأدوات المائدة والأدوات المنزلية					
Tools and Equipment for House and Garden	34.7	75.7	73.0	56.9	41.0	34.1	30.5	28.7	24.3	21.6	20.3	20.1	17.9	18.0	15.8	12.5	23.8	12.8	12.3	6.2	13.4	أدوات ومعدات المنازل والحدائق					
Goods and services for routine Household maintenance	702.2	3962.2	1592.6	1184.2	792.7	667.7	548.5	497.2	408.9	385.9	320.3	301.0	264.4	244.2	232.9	197.4	181.8	137.5	173.9	73.2	150.8	السلع والخدمات المستخدمة في أعمال النظافة والصيانة عتيادية					
Used Furniture and Household Equipment	3.8	0.0	0.0	5.7	4.6	2.3	2.5	1.3	3.3	6.9	7.7	0.0	0.0	1.1	18.0	0.0	0.0	0.0	0.0	0.0	910.8	ثالث والتجهيزات والمعدات المنزلية المستعملة					
<u>Health</u>	<u>2687.5</u>	<u>9826.4</u>	<u>8780.5</u>	<u>5339.1</u>	<u>3509.8</u>	<u>2396.2</u>	<u>1887.0</u>	<u>1603.9</u>	<u>1541.9</u>	<u>1249.7</u>	<u>1345.2</u>	<u>1058.1</u>	<u>906.9</u>	<u>990.4</u>	<u>935.0</u>	<u>854.2</u>	<u>998.9</u>	<u>560.6</u>	<u>492.6</u>	<u>898.2</u>	<u>976.4</u>	خدمات والرعاية الصحية					
Medical products, appliances and equipment	1481.0	5990.8	3580.7	2454.3	1942.5	1341.9	1078.2	943.3	976.9	716.1	902.2	693.0	678.5	712.3	662.0	558.4	697.3	426.3	366.1	719.8	670.9	المنتجات والأجهزة والمعدات الطبية					
Out- patient services	813.9	3111.1	2067.3	1602.9	1129.0	720.2	607.1	463.8	416.9	328.9	310.2	313.2	220.4	255.4	195.1	237.9	294.5	64.6	126.5	178.4	301.2	خدمات مرضى العيادات الخارجية					
Hospitals services	392.6	724.5	3132.5	1282.0	438.2	334.1	201.7	196.8	148.1	204.8	132.9	51.9	8.1	22.7	77.8	57.9	7.1	69.6	0.0	0.0	4.3	خدمات المستشفيات					
<u>Transport</u>	<u>1889.5</u>	<u>21083.7</u>	<u>9672.8</u>	<u>4806.9</u>	<u>2009.9</u>	<u>1174.6</u>	<u>922.5</u>	<u>693.4</u>	<u>582.0</u>	<u>483.5</u>	<u>397.7</u>	<u>316.6</u>	<u>277.5</u>	<u>209.7</u>	<u>233.6</u>	<u>194.4</u>	<u>164.3</u>	<u>109.7</u>	<u>160.9</u>	<u>67.7</u>	<u>208.7</u>	تنقالات والنقل					
Purchase of vehicles	444.1	12891.5	4773.6	1313.6	67.6	34.8	11.9	8.4	7.2	0.1	0.0	0.0	0.0	0.0	0.0	0.0	0.0	0.0	0.0	0.0	0.0	0.0	شراء المركبات				
Operation of personal transport equipment	463.2	5540.5	3181.1	1710.4	574.7	148.7	97.3	56.1	39.3	21.3	3.4	10.2	0.0	0.0	0.0	1.1	0.0	0.0	0.0	0.0	0.0	0.0	0.0	تشغيل معدات النقل الشخصي			
Transport services	982.2	2651.8	1718.2	1782.8	1367.6	991.2	813.3	629.0	535.5	462.1	394.3	306.4	277.5	209.7	233.6	193.3	164.3	109.7	160.9	67.7	208.7	خدمات النقل					
<u>Communication</u>	<u>824.8</u>	<u>3839.2</u>	<u>2245.3</u>	<u>1893.6</u>	<u>1114.3</u>	<u>720.5</u>	<u>541.3</u>	<u>452.6</u>	<u>400.9</u>	<u>289.4</u>	<u>280.4</u>	<u>241.1</u>	<u>186.3</u>	<u>143.0</u>	<u>149.4</u>	<u>154.5</u>	<u>85.2</u>	<u>51.0</u>	<u>58.6</u>	<u>45.7</u>	<u>2.4</u>	اتصالات					
<u>Recreation and Culture</u>	<u>665.6</u>	<u>5817.0</u>	<u>3344.4</u>	<u>2213.2</u>	<u>825.0</u>	<u>404.2</u>	<u>277.7</u>	<u>171.7</u>	<u>148.3</u>	<u>108.0</u>	<u>68.8</u>	<u>64.3</u>	<u>30.2</u>	<u>70.8</u>	<u>20.0</u>	<u>6.0</u>	<u>7.1</u>	<u>4.3</u>	<u>6.2</u>	<u>0.0</u>	<u>158.4</u>	ثقافة والترفيه					
Audio-visual, photographic and information processing equipment	102.7	683.7	347.4	349.7	121.4	81.6	52.9	30.5	50.9	20.7	23.2	14.5	7.5	12.7	2.0	0.9	3.1	0.0	2.0	0.0	158.4	معدات الصوت والصورة ومعدات التصوير وتجهيز معلومات					
Other Major Durables for recreation and culture	0.7	0.0	1.5	2.3	1.1	0.3	0.5	0.4	0.9	0.0	0.0	0.0	0.0	0.0	0.0	0.0	0.0	0.0	0.0	0.0	0.0	0.0	0.0	السلع المعمرة الرئيسية الأخرى للمعدة للثقافة والترفيه			
Other recreational Items and equipment, gardens and pets	21.0	105.1	70.3	60.2	24.7	18.1	14.4	10.6	14.6	3.6	3.8	1.9	0.4	0.2	0.3	0.0	0.0	0.0	0.0	0.0	0.0	0.0	0.0	0.0	الاصناف والمعدات الترفيهية الأخرى والحدائق والحيوانات الأليفة		
Recreational and Cultural services	38.7	405.6	180.0	123.4	38.1	22.1	19.3	14.4	10.1	6.6	12.7	16.3	4.4	7.8	2.0	3.7	3.0	4.3	0.0	0.0	0.0	0.0	0.0	0.0	الخدمات الثقافية والترفيهية		
Newspapers, books and stationery	195.0	957.4	545.3	448.3	300.8	182.0	119.9	81.1	55.2	36.0	17.6	16.6	17.2	14.5	4.9	1.4	1.0	0.0	4.2	0.0	0.0	0.0	0.0	0.0	0.0	الصحف والكتب والأدوات المكتبية	
Package holidays	305.1	3665.3	2199.8	1224.8	334.9	96.9	67.8	34.1	16.6	41.1	11.5	14.1	0.7	35.6	0.0	0.0	0.0	0.0	0.0	0.0	0.0	0.0	0.0	0.0	0.0	الرحلات السياحية المنظمة	
Used Durables for culture and recreation	2.4	0.0	0.0	4.5	4.0	3.1	3.0	0.5	0.0	0.0	0.0	1.0	0.0	0.0	10.8	0.0	0.0	0.0	0.0	0.0	0.0	0.0	0.0	0.0	0.0	0.0	السلع المعمرة للمعدة للثقافة والترفيه المستعملة

(تابع) جدول ١١-١ : متوسط الإنفاق السنوي للأسرة (بالجنيه) طبقاً لمجموعات الإنفاق الرئيسية والفرعية ، وفقاً لفئات الإنفاق السنوي للأسرة - حضر الجمهورية

(Cont.) Table 1-11 : Average of Annual Household Expenditure (in L.E.) by Main and Sub-Groups of Expenditure, According to Groups of Annual H.H. Expenditure - Urban Egypt

Main and Sub-Groups of Expenditure	Groups of Annual HH. Expenditure										فئات الإنفاق السنوي للأسرة											مجموعات الإنفاق الرئيسية والفرعية
	الجملة	100000+	75000-	50000-	30000-	25000-	20000-	17000-	15000-	13000-	11500-	10000-	9000-	8000-	7000-	6000-	5000-	4000-	3000-	2000-	-2000	
	Total																					
Education	1638.2	16809.0	7773.1	4486.1	2278.5	992.6	612.0	366.7	276.6	176.9	86.6	81.0	66.5	60.4	16.1	0.0	4.4	0.0	13.0	0.0	0.0	
Restaurants and Hotels	1234.6	5955.9	2719.6	2105.0	1437.9	1148.0	988.1	852.3	722.4	719.6	631.9	721.7	516.9	424.8	405.7	539.8	359.6	590.8	209.9	195.3	28.5	مطاعم والفنادق
Catering Services	1203.2	5685.0	2503.9	1994.2	1408.0	1120.5	976.6	837.7	721.9	719.6	631.9	721.7	516.9	424.8	405.7	539.8	359.6	590.8	209.9	195.3	28.5	وجبات الجاهزة
Accommodation Services	31.4	270.9	215.7	110.8	29.9	27.5	11.5	14.5	0.6	0.0	0.0	0.0	0.0	0.0	0.0	0.0	0.0	0.0	0.0	0.0	0.0	خدمات الإقامة
Miscellaneous goods and services	955.3	3381.7	2208.1	1841.7	1269.1	911.4	746.9	621.5	524.6	438.6	341.4	276.9	258.5	217.6	181.0	233.5	141.1	103.2	122.5	40.6	188.4	سلع والخدمات المتنوعة
Personal care	677.6	2142.2	1381.3	1144.1	877.3	667.2	571.5	484.7	414.4	352.4	286.7	243.5	233.0	183.5	161.7	190.6	120.3	100.3	118.6	40.6	102.6	عناية الشخصية
Personal Effects N.E.C.	102.0	665.8	245.3	204.8	151.2	94.7	60.5	45.7	32.5	27.3	14.5	12.7	12.5	9.9	5.2	2.0	5.5	0.6	2.0	0.0	6.7	أمتعة الشخصية الغير مصنفة في مكان آخر
Social protection	44.1	75.7	69.5	32.9	57.8	51.2	50.8	36.5	33.4	21.3	28.4	8.9	0.0	1.3	2.4	0.0	0.0	0.0	0.0	0.0	0.0	حماية الإجتماعية
Other services (not classified)	131.6	498.1	512.1	459.9	182.9	98.3	64.1	54.5	44.4	37.5	11.7	11.8	13.0	22.8	11.7	40.9	15.2	2.3	1.9	0.0	79.2	خدمات الاخرى الغير مصنفة تحت بند آخر
Total actual consumption *	29798.8	135179.4	81341.5	57942.5	36919.8	27243.2	22365.7	18657.4	16414.7	14321.5	12679.0	11332.9	9923.5	9699.3	8234.4	7301.6	7310.2	5526.4	5221.7	5197.9	6639.4	إجمالي الاستهلاك الفعلي *
Total in-kind transfer (Received)	465.8	581.2	828.2	834.2	349.5	387.3	310.3	356.7	678.5	477.9	577.7	661.3	539.4	1342.3	740.5	902.9	1918.5	962.7	1569.2	2691.5	4950.0	إجمالي التحويلات العينية (المتفاد)
Total consumption expenditure	29333.1	134598.3	80513.3	57108.3	36570.3	26855.8	22055.3	18300.7	15736.2	13843.6	12101.3	10671.6	9384.1	8357.0	7493.9	6398.6	5391.7	4563.7	3652.5	2506.4	1689.3	إجمالي الإنفاق الاستهلاكي
Transfer Payments (Non consumption expenditure)	740.9	4229.7	4596.2	2361.8	857.6	502.2	383.6	269.1	313.9	174.2	193.5	168.0	128.0	151.0	63.5	57.6	57.1	29.7	30.8	51.0	16.9	مدفوعات التحويلية (تفاق غير استهلاكي)
Total Household Expenditure	30074.0	138828.0	85109.4	59470.2	37427.8	27358.1	22439.0	18569.8	16050.2	14017.7	12294.9	10839.6	9512.1	8508.1	7557.4	6456.2	5448.8	4593.4	3683.3	2557.4	1706.3	إجمالي الإنفاق العائلي
No. of H.H.	6731	132	111	451	1603	1034	1230	763	419	339	194	157	85	71	50	37	22	17	11	4	3	عدد الأسر
No. of H.H. Members	26842	571	482	1990	7537	4573	5095	2877	1383	984	477	360	182	123	77	53	34	19	19	4	4	عدد الأفراد

\* إجمالي الاستهلاك الفعلي يتضمن إجمالي الإنفاق الاستهلاكي + إجمالي التحويلات العينية

\* Total actual consumption includes total consumption expenditure and total in kind transfers.

(تابع) جدول ١-١٢ : متوسط الإنفاق السنوي للأسرة (بالجنيه) طبقاً لمجموعات الإنفاق الرئيسية والفرعية ، وفقاً لفئات الإنفاق السنوي للأسرة - ريف الجمهورية

(Cont.) Table 1-12 : Average of Annual Household Expenditure (in L.E.) by Main and Sub-Groups of Expenditure, According to Groups of Annual H.H. Expenditure - Rural Egypt

Main and Sub-Groups of Expenditure	فئات الإنفاق السنوي للأسرة Groups of Annual HH. Expenditure																				مجموعات الإنفاق الرئيسية والفرعية	
	الجملة	100000+	75000-	50000-	30000-	25000-	20000-	17000-	15000-	13000-	11500-	10000-	9000-	8000-	7000-	6000-	5000-	4000-	3000-	2000-		-2000
	Total																					
<u>Food and Non-Alcoholic Beverages</u>	<u>9511.7</u>	<u>24068.8</u>	<u>20498.3</u>	<u>17292.2</u>	<u>14009.7</u>	<u>11415.0</u>	<u>9702.5</u>	<u>8241.1</u>	<u>7351.8</u>	<u>6523.5</u>	<u>5745.1</u>	<u>5300.2</u>	<u>4754.4</u>	<u>4416.6</u>	<u>4004.9</u>	<u>3508.4</u>	<u>3230.1</u>	<u>3068.1</u>	<u>2472.6</u>	<u>2807.3</u>	<u>4234.3</u>	الطعام والشراب
Bread and cereals	1426.0	3409.2	2486.2	2467.5	2102.5	1734.9	1494.6	1245.7	1122.3	987.8	824.6	735.9	578.2	566.0	493.3	433.0	368.9	315.6	319.0	276.5	229.9	حبوب والخبز
Meat	2772.6	8816.1	6184.7	5385.4	4160.7	3341.5	2732.9	2373.3	2096.3	1857.5	1711.2	1553.4	1430.2	1299.6	1240.8	1061.8	1009.7	1149.0	687.1	951.4	896.1	لحوم
Fish and seafood	581.4	1503.3	1519.5	1080.8	968.2	703.9	610.4	486.7	382.9	337.0	261.5	241.0	210.2	233.7	178.3	162.8	116.8	100.3	106.6	92.2	67.1	أسماك
Milk , cheese and eggs	1097.1	1993.5	2498.8	1991.0	1596.6	1331.6	1147.6	957.3	845.4	736.3	619.5	606.6	506.0	495.8	414.7	380.4	334.9	321.8	379.8	368.3	1097.2	اللبان والجبن والبيض
Oils and fats	676.3	1457.2	1489.6	1173.9	943.2	801.1	700.5	594.6	549.4	485.0	430.4	423.2	349.1	340.7	304.9	253.8	301.8	230.7	172.2	211.1	578.2	زيت والدهون
Fruit	649.4	2114.1	1905.2	1302.6	1018.5	779.0	645.5	538.4	475.3	419.0	356.9	319.7	332.6	269.6	269.5	247.9	187.7	171.6	132.6	159.2	311.8	فاكهة
Vegetables	1474.6	2565.6	2394.4	2294.2	2020.2	1745.0	1526.3	1322.6	1221.7	1105.3	1019.0	921.2	873.5	836.1	724.1	635.5	599.9	516.3	415.8	441.9	825.9	خضار
Sugar, Jam, honey, Chocolate and Confectionery	352.3	1006.9	969.2	675.0	519.9	402.4	353.5	308.7	275.8	248.2	221.3	213.9	190.2	156.1	143.3	123.6	101.8	108.8	113.2	106.6	54.7	سكر والأغذية السكرية
Other food products	162.3	366.9	311.0	272.2	221.1	192.8	168.6	143.5	136.7	121.6	105.8	97.7	91.0	79.9	72.9	70.1	64.6	49.5	46.3	55.3	103.9	منتجات الأغذية الغير مصنفة تحت بند آخر
Non-Alcoholic Beverages	319.7	835.9	739.7	649.6	458.9	383.0	322.6	270.2	246.0	225.9	194.9	187.5	193.3	139.1	163.2	139.5	144.0	104.6	99.8	144.7	69.5	مشروبات الغير كحولية
<u>Alcoholic Beverages, Tobacco and Narcotics</u>	<u>999.9</u>	<u>2284.2</u>	<u>2598.5</u>	<u>2030.5</u>	<u>1701.4</u>	<u>1269.9</u>	<u>1026.1</u>	<u>890.5</u>	<u>650.9</u>	<u>548.4</u>	<u>453.6</u>	<u>284.5</u>	<u>240.7</u>	<u>141.3</u>	<u>66.9</u>	<u>122.5</u>	<u>53.2</u>	<u>34.3</u>	<u>7.0</u>	<u>0.0</u>	<u>0.0</u>	مشروبات الكحولية والدخان والمخدرات
<u>Clothing and Footwear</u>	<u>1335.8</u>	<u>4219.8</u>	<u>4211.8</u>	<u>3437.7</u>	<u>2229.3</u>	<u>1677.4</u>	<u>1337.7</u>	<u>1059.9</u>	<u>866.7</u>	<u>748.7</u>	<u>610.6</u>	<u>490.7</u>	<u>402.8</u>	<u>323.0</u>	<u>292.4</u>	<u>287.5</u>	<u>174.0</u>	<u>190.1</u>	<u>304.5</u>	<u>165.3</u>	<u>133.5</u>	ملابس والأقمشة وأغطية القدم
Clothing Materials	91.7	96.6	277.9	191.6	137.7	105.2	90.1	76.4	66.0	66.3	62.8	51.7	60.7	53.0	46.1	57.9	44.7	35.3	37.1	44.0	37.3	أقمشة
Garments	891.1	3165.2	2823.5	2372.5	1518.5	1137.4	900.8	696.6	557.7	465.0	367.0	293.3	211.8	160.9	146.8	137.4	56.4	81.4	191.7	62.6	37.3	ملابس الجاهزة
Other articles of clothing and clothing accessories	46.6	152.6	129.4	108.0	71.8	56.0	45.2	38.0	33.5	31.4	26.7	24.5	23.3	18.9	20.9	22.2	16.8	15.3	14.4	15.2	17.3	ملابس الأخرى ومستلزماتها
Cleaning, repair and hire of clothing	56.4	219.3	252.7	162.4	87.5	63.7	51.8	46.0	38.5	37.0	37.2	28.0	31.7	25.3	24.2	26.7	24.2	14.4	24.3	17.2	27.9	تنظيف والإصلاح وإستئجار الملابس
Footwear	247.7	586.2	726.0	602.8	411.7	313.7	247.2	199.9	167.4	145.4	114.7	91.2	75.2	64.9	52.8	43.3	31.8	33.1	34.3	25.4	13.6	أغطية القدم
Used Garments	2.4	0.0	2.3	0.4	2.1	1.4	2.6	2.9	3.6	3.6	2.2	2.1	0.0	0.0	1.7	0.0	0.1	10.6	2.7	1.0	0.0	ملابس الجاهزة المستعملة
<u>Housing, Water, Electricity, Gas &amp; Other Fuels</u>	<u>3877.0</u>	<u>15242.2</u>	<u>7572.4</u>	<u>6198.4</u>	<u>5123.6</u>	<u>4393.3</u>	<u>4021.4</u>	<u>3557.9</u>	<u>3263.7</u>	<u>2969.2</u>	<u>2738.9</u>	<u>2458.8</u>	<u>2375.5</u>	<u>2162.1</u>	<u>1870.6</u>	<u>1638.9</u>	<u>1496.6</u>	<u>1291.0</u>	<u>1146.6</u>	<u>921.4</u>	<u>753.1</u>	مسكن ومستلزماته
Actual rentals for housing	68.6	0.0	0.0	83.1	45.7	53.8	72.8	83.4	116.0	64.5	82.8	89.5	67.6	38.2	21.8	0.0	0.0	9.4	11.0	0.0	80.1	إيجارات الفعلية
Imputed rentals for housing	2855.2	12590.4	5460.8	4489.5	3689.4	3229.7	2980.6	2627.7	2381.4	2236.4	2033.9	1818.9	1774.4	1658.6	1451.3	1299.0	1208.3	1023.5	890.0	768.4	391.3	إيجارات المحتسبة
Maintenance and repair of the dwelling	119.4	817.2	797.3	261.5	265.1	156.9	107.0	64.7	55.5	46.8	38.4	23.2	35.3	10.3	8.2	1.4	2.4	0.5	0.2	0.0	0.0	صيانة وإصلاح المسكن
Water supply and miscellaneous services relating to the dwelling	232.0	494.4	361.1	407.8	330.4	266.4	244.7	212.7	193.9	158.0	143.0	129.5	132.5	112.8	94.5	63.2	56.8	57.4	40.9	33.4	43.5	مياه والخدمات المتنوعة المتصلة بالمسكن
Electricity, gas and other fuels	601.7	1340.3	953.2	956.4	793.0	686.4	616.2	569.4	516.9	463.5	440.8	397.7	365.8	342.2	294.7	275.4	229.1	200.2	204.6	119.6	238.3	كهرباء والغاز وأنواع الوقود الأخرى

(تابع) جدول ١-١٢ : متوسط الإنفاق السنوي للأسرة (بالجنيه) طبقاً لمجموعات الإنفاق الرئيسية والفرعية ، وفقاً لفئات الإنفاق السنوي للأسرة - ريف الجمهورية

(Cont.) Table 1-12 : Average of Annual Household Expenditure (in L.E.) by Main and Sub-Groups of Expenditure, According to Groups of Annual H.H. Expenditure - Rural Egypt

Main and Sub-Groups of Expenditure	فئات الإنفاق السنوي للأسرة Groups of Annual HH. Expenditure																				مجموعات الإنفاق الرئيسية والفرعية						
	الجملة	100000+	75000-	50000-	30000-	25000-	20000-	17000-	15000-	13000-	11500-	10000-	9000-	8000-	7000-	6000-	5000-	4000-	3000-	2000-		~ 2000					
	Total																										
<u>Furnishings, H.H. equipment and routine H.H. maintenance</u>	<u>949.6</u>	<u>9859.7</u>	<u>7475.7</u>	<u>2999.5</u>	<u>1531.8</u>	<u>1054.9</u>	<u>828.0</u>	<u>680.2</u>	<u>571.0</u>	<u>591.0</u>	<u>527.3</u>	<u>405.9</u>	<u>344.8</u>	<u>296.5</u>	<u>252.6</u>	<u>530.1</u>	<u>288.3</u>	<u>235.7</u>	<u>2227.5</u>	<u>118.3</u>	<u>111.9</u>	الثلاث والتجهيزات والمعدات المنزلية وأعمال الصيانة الاعتيادية					
Furniture, furnishings, carpets and other floor coverings	110.7	4118.5	3821.4	777.5	184.6	87.6	47.4	24.8	21.2	70.1	22.3	20.7	12.8	6.5	3.9	141.2	2.4	0.0	879.0	0.0	16.0	الثلاث والتجهيزات والسجاد وأغطية الأرضيات الأخرى					
H.H. textiles	116.7	1490.7	823.6	538.2	217.0	136.4	88.9	76.7	44.2	52.5	45.5	37.8	25.5	25.7	19.8	51.3	17.0	26.4	272.5	15.7	0.0	المفروشات المنزلية					
H.H. appliances	163.9	1476.0	1204.7	648.5	332.6	200.4	125.7	90.2	63.7	73.3	86.1	45.4	31.8	25.7	8.4	112.6	43.1	57.1	374.7	0.0	13.4	الأجهزة المنزلية					
Glassware, tableware and household utensils	53.2	1377.4	399.5	143.3	89.0	49.7	43.8	32.7	29.1	33.9	24.7	19.9	14.1	12.0	12.9	48.1	9.4	9.1	575.6	5.3	0.0	الأدوات الزجاجية وأدوات المائدة والأدوات المنزلية					
Tools and Equipment for House and Garden	34.8	139.5	76.1	68.3	52.7	41.7	36.2	29.4	24.8	23.0	20.0	16.9	15.2	14.3	13.9	11.6	10.6	8.2	8.5	6.2	0.0	أدوات ومعدات المنزل والحدائق					
Goods and services for routine Household maintenance	465.5	1257.5	1148.2	816.2	647.6	536.0	478.7	423.6	385.0	335.0	326.9	262.4	244.7	211.7	193.7	165.3	179.6	132.7	107.1	91.2	82.5	السلع والخدمات المستخدمة في أعمال النظافة والصيانة الاعتيادية					
Used Furniture and Household Equipment	4.8	0.0	2.2	7.4	8.3	3.2	7.3	2.9	3.0	3.1	1.8	2.8	0.9	0.7	0.0	0.0	26.3	2.1	10.1	0.0	0.0	الثلاث والتجهيزات والمعدات المنزلية المستعملة					
<u>Health</u>	<u>2197.1</u>	<u>14169.9</u>	<u>6983.2</u>	<u>6362.3</u>	<u>4061.5</u>	<u>2675.3</u>	<u>1944.7</u>	<u>1529.9</u>	<u>1322.7</u>	<u>1157.0</u>	<u>963.8</u>	<u>847.4</u>	<u>886.8</u>	<u>835.9</u>	<u>811.2</u>	<u>810.8</u>	<u>595.6</u>	<u>547.9</u>	<u>425.4</u>	<u>436.2</u>	<u>2092.7</u>	خدمات والرعاية الصحية					
Medical products, appliances and equipment	1126.9	3136.7	3474.4	2847.9	2011.6	1372.5	1022.6	833.8	709.5	655.0	564.4	504.8	525.4	537.1	447.7	581.0	439.5	386.7	308.5	335.3	1379.6	المنتجات والأجهزة والمعدات الطبية					
Out- patient services	678.5	2166.6	2381.9	1611.6	1239.0	836.7	655.2	479.4	437.6	358.4	295.2	261.7	236.0	235.3	246.3	220.9	150.1	122.9	115.6	100.9	713.1	خدمات مرضى العيادات الخارجية					
Hospitals services	391.7	8866.7	1126.9	1902.7	810.9	466.1	266.9	216.7	175.6	143.6	104.3	80.9	125.4	63.5	117.1	8.9	6.0	38.4	1.2	0.0	0.0	خدمات المستشفيات					
<u>Transport</u>	<u>951.7</u>	<u>8290.0</u>	<u>8621.7</u>	<u>3686.7</u>	<u>1695.0</u>	<u>1145.5</u>	<u>834.8</u>	<u>619.3</u>	<u>522.0</u>	<u>418.0</u>	<u>348.1</u>	<u>263.9</u>	<u>226.2</u>	<u>206.8</u>	<u>203.7</u>	<u>145.9</u>	<u>99.4</u>	<u>102.2</u>	<u>81.9</u>	<u>58.8</u>	<u>22.4</u>	الانتقالات والنقل					
Purchase of vehicles	107.2	3227.5	5129.6	905.3	188.8	93.1	47.8	32.5	7.8	0.0	7.8	0.0	0.0	0.0	0.0	0.0	0.0	0.0	0.0	0.0	0.0	0.0	شراء المركبات				
Operation of personal transport equipment	143.3	3460.4	1918.4	1101.9	320.1	146.4	79.2	55.5	33.2	23.1	20.5	9.7	1.0	0.8	4.4	0.0	0.0	0.0	0.0	0.0	0.0	0.0	تشغيل معدات النقل الشخصي				
Transport services	701.2	1602.1	1573.7	1679.6	1186.1	906.1	707.8	531.3	481.0	394.8	319.8	254.2	225.2	206.1	199.3	145.9	99.4	102.2	81.9	58.8	22.4	خدمات النقل					
<u>Communication</u>	<u>414.5</u>	<u>2190.9</u>	<u>1436.4</u>	<u>1179.7</u>	<u>755.5</u>	<u>500.5</u>	<u>394.1</u>	<u>316.2</u>	<u>259.3</u>	<u>200.5</u>	<u>172.5</u>	<u>140.9</u>	<u>122.2</u>	<u>73.0</u>	<u>88.2</u>	<u>44.6</u>	<u>33.0</u>	<u>13.9</u>	<u>5.6</u>	<u>1.4</u>	<u>64.1</u>	اتصالات					
<u>Recreation and Culture</u>	<u>415.3</u>	<u>11919.8</u>	<u>4640.7</u>	<u>3274.0</u>	<u>861.8</u>	<u>405.4</u>	<u>252.5</u>	<u>154.1</u>	<u>110.2</u>	<u>94.3</u>	<u>59.1</u>	<u>40.1</u>	<u>40.5</u>	<u>17.8</u>	<u>34.2</u>	<u>32.8</u>	<u>5.7</u>	<u>31.9</u>	<u>98.8</u>	<u>0.0</u>	<u>0.0</u>	ثقافة والترفيه					
Audio-visual, photographic and information processing equipment	61.4	747.2	287.3	239.7	132.8	79.9	43.4	35.4	18.2	24.9	23.1	12.5	21.4	7.0	23.7	29.9	3.8	26.7	82.3	0.0	0.0	0.0	معدات الصوت والصورة ومعدات التصوير وتجهيز معلومات				
Other Major Durables for recreation and culture	0.2	0.0	0.0	0.0	0.5	0.3	0.1	0.4	0.1	0.1	0.1	0.0	0.0	0.0	0.0	0.0	0.0	0.0	0.0	0.0	0.0	0.0	السلع المعمرة الرئيسية الأخرى المعدة للثقافة والترفيه				
Other recreational Items and equipment, gardens and pets	15.8	100.5	15.7	27.6	24.1	21.0	17.6	13.8	11.7	8.1	6.8	5.3	3.6	2.2	2.2	0.6	0.0	0.2	0.0	0.0	0.0	0.0	0.0	إصناف والمعدات الترفيهية الأخرى والحدائق والحيوانات الأليفة			
Recreational and Cultural services	10.7	52.7	93.3	42.6	15.3	12.7	11.3	7.2	6.8	6.4	4.6	3.2	1.9	3.8	0.1	1.7	0.6	0.0	16.5	0.0	0.0	0.0	0.0	الخدمات الثقافية والترفيهية			
Newspapers, books and stationery	126.9	392.2	505.7	469.1	288.3	172.5	113.6	72.4	43.6	35.8	22.0	18.0	11.1	4.8	3.6	0.6	1.4	1.4	0.0	0.0	0.0	0.0	0.0	0.0	الصحف والكتب والأدوات المكتبية		
Package holidays	197.2	10627.1	3738.8	2495.1	393.2	117.8	62.5	24.4	26.2	17.4	0.4	0.0	0.0	0.0	0.0	0.0	0.0	0.0	0.0	0.0	0.0	0.0	0.0	0.0	0.0	الرحلات السياحية المنظمة	
Used Durables for culture and recreation	2.9	0.0	0.0	0.0	7.5	1.0	3.9	0.5	3.6	1.5	2.1	1.0	2.4	0.0	4.6	0.0	0.0	3.6	0.0	0.0	0.0	0.0	0.0	0.0	0.0	0.0	السلع المعمرة المعدة للثقافة والترفيه المستعملة

(تابع) جدول ١٢-١ : متوسط الإنفاق السنوي للأسرة (بالجنيه) طبقاً لمجموعات الإنفاق الرئيسية والفرعية ، وفقاً لفئات الإنفاق السنوي للأسرة - ريف الجمهورية

(Cont.) Table 1-12 : Average of Annual Household Expenditure (in L.E.) by Main and Sub-Groups of Expenditure, According to Groups of Annual H.H. Expenditure - Rural Egypt

Main and Sub-Groups of Expenditure	Groups of Annual HH. Expenditure										فئات الإنفاق السنوي للأسرة											مجموعات الإنفاق الرئيسية والفرعية
	الجملة	100000+	75000-	50000-	30000-	25000-	20000-	17000-	15000-	13000-	11500-	10000-	9000-	8000-	7000-	6000-	5000-	4000-	3000-	2000-	-2000	
	Total																					
Education	584.3	2699.6	4533.3	2914.5	1353.5	773.6	478.5	275.3	151.6	129.4	64.5	54.6	24.2	8.7	11.9	1.2	6.4	1.8	0.0	0.0	0.0	التعليم
Restaurants and Hotels	703.6	2355.0	1523.2	1314.9	1101.0	854.5	696.4	605.4	548.6	458.9	391.8	341.5	308.6	263.0	232.5	194.5	191.5	133.8	133.7	144.5	100.6	المطاعم والفنادق
Catering Services	681.6	2052.6	1181.0	1188.3	1036.1	836.0	686.9	596.9	541.5	455.6	389.6	339.8	308.6	263.0	232.5	194.5	191.5	133.8	133.7	144.5	100.6	الوجبات الجاهزة
Accommodation Services	22.0	302.4	342.2	126.6	64.9	18.5	9.5	8.5	7.2	3.3	2.3	1.6	0.0	0.0	0.0	0.0	0.0	0.0	0.0	0.0	0.0	خدمات الإقامة
Miscellaneous goods and services	677.6	4766.0	2575.9	2119.5	1109.6	771.4	644.6	538.0	454.7	381.6	358.1	279.6	220.5	176.1	151.3	189.5	88.5	78.1	55.7	64.6	45.6	السلع والخدمات المتنوعة
Personal care	458.9	1674.9	1021.0	941.6	700.0	547.7	469.3	392.9	350.1	295.3	267.1	230.7	198.5	158.6	142.3	108.1	83.5	70.9	51.1	45.0	22.4	العناية الشخصية
Personal Effects N.E.C.	68.3	339.0	341.5	348.2	123.0	81.3	65.4	44.3	33.7	26.6	22.8	14.7	6.2	5.6	4.7	2.5	2.1	1.2	4.4	0.0	23.3	الامتعة الشخصية الغير مصنفة في مكان آخر
Social protection	33.5	135.7	12.2	38.2	45.3	43.6	40.9	30.4	29.4	24.3	13.2	8.2	8.7	4.5	0.0	2.9	0.0	5.2	0.0	0.0	0.0	الحماية الإجتماعية
Other services (not classified)	116.8	2616.4	1201.2	791.4	241.4	98.7	69.0	70.4	41.5	35.3	55.0	25.9	7.1	7.4	4.4	76.0	3.0	0.9	0.2	19.6	0.0	الخدمات الاخرى الغير مصنفة تحت بند آخر
Total actual consumption *	22618.1	102066.0	72671.2	52809.9	35533.7	26936.7	22161.4	18467.8	16073.2	14220.4	12433.5	10908.1	9947.1	8920.8	8020.3	7506.7	6262.5	5728.9	6959.4	4717.8	7558.2	إجمالي الاستهلاك الفعلي *
Total in-kind transfer (Received)	418.0	4329.9	2023.1	677.4	454.0	352.6	286.7	331.9	327.3	440.6	413.4	368.1	574.7	550.1	610.2	1090.4	751.1	1341.6	3477.3	2188.8	5856.2	إجمالي التحويلات العينية (المتلقاه)
Total consumption expenditure	22200.1	97736.1	70648.0	52132.5	35079.7	26584.1	21874.7	18135.9	15745.9	13779.8	12020.1	10540.0	9372.4	8370.7	7410.1	6416.2	5511.3	4387.3	3482.0	2529.0	1702.0	إجمالي الإنفاق الاستهلاكي
Transfer Payments (Non consumption expenditure)	799.3	29162.9	14440.5	6280.1	1257.2	677.8	487.1	376.9	295.1	255.5	261.2	213.5	150.6	144.1	119.6	96.9	45.2	82.3	49.9	39.4	32.6	المدفوعات التحويلية (نفق غير استهلاكي)
Total Household Expenditure	22999.4	126899.0	85088.6	58412.6	36336.9	27261.9	22361.8	18512.8	16040.9	14035.4	12281.3	10753.4	9523.0	8514.8	7529.7	6513.1	5556.5	4469.6	3531.9	2568.4	1734.6	إجمالي الإنفاق العائلي
No. of H.H.	8326	23	32	184	1291	1190	1842	1239	723	624	326	310	131	137	77	67	45	48	21	15	2	عدد الأسر
No. of H.H. Members	38326	150	201	1196	7597	6358	8986	5440	2907	2369	1103	920	340	318	157	107	67	67	24	17	2	عدد الأفراد

\* إجمالي الاستهلاك الفعلي يتضمن إجمالي الإنفاق الاستهلاكي + إجمالي التحويلات العينية

\* Total actual consumption includes total consumption expenditure and total in kind transfers.

(تابع) جدول ١-١٣ : متوسط الإنفاق السنوي للأسرة (بالجنيه) طبقا لمجموعات الإنفاق الرئيسية والفرعية ، وفقا لحجم الأسرة - جملة الجمهورية

(Cont.) Table 1-13 : Average of Annual Household Expenditure (in L.E.) by Main and Sub-Groups of Expenditure, According to Household Size - Total Egypt

Main and Sub-Groups of Expenditure	Household Size حجم الأسرة								مجموعات الإنفاق الرئيسية والفرعية
	الإجمالي Total	٨ أفراد فأكثر 8 Persons or more	٦ - ٧ أفراد 6-7 Persons	٥ أفراد 5 Persons	٤ أفراد 4 Persons	٣ أفراد 3 Persons	فردان 2 Persons	فرد واحد 1 Person	
<u>Food and Non-Alcoholic Beverages</u>	<u>9829.4</u>	<u>14493.7</u>	<u>11745.3</u>	<u>10579.5</u>	<u>9947.6</u>	<u>8771.9</u>	<u>7149.3</u>	<u>4841.3</u>	<u>الطعام والشراب</u>
Bread and cereals	1318.5	2288.7	1711.4	1479.4	1310.9	1056.7	779.5	451.9	الحبوب والخبز
Meat	2882.0	4490.1	3526.2	3051.3	2830.3	2567.2	2140.7	1419.9	اللحوم
Fish and seafood	663.6	825.8	767.1	756.5	695.9	603.0	465.6	291.3	الأسماك
Milk , cheese and eggs	1292.8	1533.5	1410.0	1382.5	1385.1	1231.8	1010.9	766.6	الألبان والجبن والبيض
Oils and fats	652.7	1053.9	783.9	671.8	646.8	586.9	499.9	340.2	الزيوت والدهون
Fruit	686.7	887.3	768.1	723.1	708.7	653.0	550.8	410.1	الفاكهة
Vegetables	1431.0	2228.3	1746.7	1558.0	1423.2	1232.9	1021.2	669.0	الخضر
Sugar, Jam, honey, Chocolate and Confectionery	367.7	504.6	435.6	392.2	393.1	326.1	255.5	183.8	السكر والأغذية السكرية
Other food products	176.8	237.5	198.7	190.7	181.2	166.5	137.9	94.9	منتجات الأغذية الغير مصنفة تحت بند آخر
Non-Alcoholic Beverages	357.5	443.8	397.6	374.0	372.2	347.9	287.3	213.5	المشروبات الغير كحولية
<u>Alcoholic Beverages, Tobacco and Narcotics</u>	<u>1062.9</u>	<u>1857.7</u>	<u>1353.0</u>	<u>1181.1</u>	<u>1098.2</u>	<u>940.8</u>	<u>594.6</u>	<u>185.7</u>	<u>المشروبات الكحولية والدخان والمكيفات</u>
<u>Clothing and Footwear</u>	<u>1416.4</u>	<u>2130.2</u>	<u>1827.0</u>	<u>1664.9</u>	<u>1488.4</u>	<u>1157.8</u>	<u>751.4</u>	<u>327.6</u>	<u>الملابس والأقمشة وأغطية القدم</u>
Clothing Materials	61.0	145.3	83.9	53.1	45.0	49.2	66.2	33.3	الأقمشة
Garments	979.6	1416.2	1270.8	1184.6	1054.0	789.7	455.0	184.8	الملابس الجاهزة
Other articles of clothing and clothing accessories	45.5	70.1	56.8	48.3	44.7	41.2	33.4	19.0	الملابس الأخرى ومستلزماتها
Cleaning, repair and hire of clothing	57.7	86.1	63.9	54.5	55.0	61.9	56.4	32.4	التنظيف والإصلاح وإستئجار الملابس
Footwear	269.8	407.4	348.1	321.1	286.7	214.2	138.4	57.4	أغطية القدم
Used Garments	2.8	5.2	3.5	3.3	2.9	1.7	2.0	0.8	الملابس الجاهزة المستعملة
<u>Housing, Water, Electricity, Gas &amp; Other Fuels</u>	<u>4736.7</u>	<u>4906.1</u>	<u>4636.4</u>	<u>4790.2</u>	<u>4999.7</u>	<u>5059.1</u>	<u>4436.1</u>	<u>3588.0</u>	<u>المسكن ومستلزماته</u>
Actual rentals for housing	345.5	100.7	233.7	370.3	451.6	424.7	330.2	237.7	الإيجارات الفعلية
Imputed rentals for housing	3311.9	3576.8	3251.7	3287.1	3453.4	3505.5	3189.1	2649.2	الإيجارات المحسبة
Maintenance and repair of the dwelling	152.8	143.3	149.1	154.6	140.2	218.4	128.9	107.7	صيانة وإصلاح المسكن
Water supply and miscellaneous services relating to the dwelling	260.2	276.6	266.1	269.7	269.1	268.1	236.9	189.8	المياه والخدمات المتنوعة المتصلة بالمسكن
Electricity, gas and other fuels	666.4	808.6	735.8	708.6	685.4	642.4	550.9	403.5	الكهرباء والغاز وأنواع الوقود الأخرى

(تابع) جدول ١-١٣ : متوسط الإنفاق السنوي للأسرة (بالجنيه) طبقا لمجموعات الإنفاق الرئيسية والفرعية ، وفقا لحجم الأسرة - جملة الجمهورية

(Cont.) Table 1-13 : Average of Annual Household Expenditure (in L.E.) by Main and Sub-Groups of Expenditure, According to Household Size - Total Egypt

Main and Sub-Groups of Expenditure	Household Size حجم الأسرة								مجموعات الإنفاق الرئيسية والفرعية
	الإجمالي Total	٨ أفراد فأكثر 8 Persons or more	٦ - ٧ أفراد 6-7 Persons	٥ أفراد 5 Persons	٤ أفراد 4 Persons	٣ أفراد 3 Persons	فردان 2 Persons	فرد واحد 1 Person	
<b><u>Furnishings, H.H. equipment and routine H.H. maintenance</u></b>	<b><u>1072.2</u></b>	<b><u>1370.8</u></b>	<b><u>1123.8</u></b>	<b><u>1108.4</u></b>	<b><u>1062.0</u></b>	<b><u>1040.2</u></b>	<b><u>1152.4</u></b>	<b><u>541.9</u></b>	<b><u>الأثاث والتجهيزات والمعدات المنزلية وأعمال الصيانة الاعتيادية</u></b>
Furniture, furnishings, carpets and other floor coverings	119.3	210.7	117.7	106.4	90.8	113.1	217.8	41.7	الأثاث والتجهيزات والسجاد وأغطية الأرضيات الأخرى
H.H. textiles	108.9	155.4	130.2	110.4	98.2	98.9	121.8	46.0	المفروشات المنزلية
H.H. appliances	183.1	207.4	183.1	193.0	166.4	174.6	256.7	80.8	الأجهزة المنزلية
Glassware, tableware and household utensils	50.5	80.2	59.3	48.7	40.3	46.8	73.3	15.1	الأدوات الزجاجية وأدوات المائدة والأدوات المنزلية
Tools and Equipment for House and Garden	34.8	45.7	37.7	37.7	35.1	33.2	30.0	18.8	أدوات ومعدات المنازل والحدائق
Goods and services for routine Household maintenance	571.3	663.7	590.9	608.3	629.2	569.8	445.0	334.5	السلع والخدمات المستخدمة في أعمال النظافة والصيانة الاعتيادية
Used Furniture and Household Equipment	4.4	7.6	4.9	4.1	2.1	3.8	7.7	5.0	الأثاث والتجهيزات والمعدات المنزلية المستعملة
<b><u>Health</u></b>	<b><u>2416.3</u></b>	<b><u>2927.4</u></b>	<b><u>2514.3</u></b>	<b><u>2392.9</u></b>	<b><u>2310.4</u></b>	<b><u>2443.2</u></b>	<b><u>2653.9</u></b>	<b><u>1739.5</u></b>	<b><u>الخدمات والرعاية الصحية</u></b>
Medical products, appliances and equipment	1285.2	1513.3	1313.5	1192.2	1202.2	1334.1	1550.3	1082.8	المنتجات والأجهزة والمعدات الطبية
Out- patient services	739.0	882.5	796.0	804.1	756.3	685.6	669.4	421.3	خدمات مرضى العيادات الخارجية
Hospitals services	392.1	531.6	404.8	396.6	351.8	423.5	434.3	235.3	خدمات المستشفيات
<b><u>Transport</u></b>	<b><u>1370.9</u></b>	<b><u>1316.3</u></b>	<b><u>1437.0</u></b>	<b><u>1535.6</u></b>	<b><u>1662.9</u></b>	<b><u>1353.1</u></b>	<b><u>952.6</u></b>	<b><u>391.9</u></b>	<b><u>الانتقالات والنقل</u></b>
Purchase of vehicles	257.8	125.9	208.6	260.2	376.4	279.7	265.7	7.7	شراء المركبات
Operation of personal transport equipment	286.3	198.9	259.4	320.9	395.2	301.7	176.1	80.0	تشغيل معدات النقل الشخصي
Transport services	826.8	991.5	969.0	954.5	891.3	771.8	510.8	304.2	خدمات النقل
<b><u>Communication</u></b>	<b><u>597.9</u></b>	<b><u>580.7</u></b>	<b><u>621.3</u></b>	<b><u>659.0</u></b>	<b><u>673.8</u></b>	<b><u>629.5</u></b>	<b><u>451.5</u></b>	<b><u>252.6</u></b>	<b><u>الاتصالات</u></b>
<b><u>Recreation and Culture</u></b>	<b><u>527.2</u></b>	<b><u>639.3</u></b>	<b><u>538.3</u></b>	<b><u>600.6</u></b>	<b><u>483.9</u></b>	<b><u>511.8</u></b>	<b><u>496.1</u></b>	<b><u>395.8</u></b>	<b><u>الثقافة والترفيه</u></b>
Audio-visual, photographic and information processing equipment	79.9	69.0	86.7	88.3	88.5	77.5	73.4	26.3	معدات الصوت والصورة ومعدات التصوير وتجهيز المعلومات
Other Major Durables for recreation and culture	0.4	0.3	0.4	0.5	0.5	0.1	0.6	0.1	السلع المعمرة الرئيسية الأخرى المعدة للثقافة والترفيه
Other recreational Items and equipment, gardens and pets	18.1	23.6	21.0	23.6	23.5	11.0	8.2	1.1	الأصناف والمعدات الترفيهية الأخرى والحدائق والحيوانات الأليفة
Recreational and Cultural services	23.2	16.0	21.9	26.6	30.1	23.1	16.4	8.8	الخدمات الثقافية والترفيهية
Newspapers, books and stationery	157.4	219.7	256.1	221.8	154.6	77.9	34.2	9.4	الصحف والكتب والأدوات الكتابية
Package holidays	245.4	309.7	147.8	235.4	184.4	321.3	361.7	349.1	الرحلات السياحية المنظمة



(تابع) جدول ١-١٣ : متوسط الإنفاق السنوي للأسرة (بالجنيه) طبقا لمجموعات الإنفاق الرئيسية والفرعية ، وفقا لحجم الأسرة - جملة الجمهورية

(Cont.) Table 1-13 : Average of Annual Household Expenditure (in L.E.) by Main and Sub-Groups of Expenditure, According to Household Size - Total Egypt

Main and Sub-Groups of Expenditure	Household Size حجم الأسرة								مجموعات الإنفاق الرئيسية والفرعية
	الإجمالي Total	٨ أفراد فأكثر 8 Persons or more	٦ - ٧ أفراد 6-7 Persons	٥ أفراد 5 Persons	٤ أفراد 4 Persons	٣ أفراد 3 Persons	فردان 2 Persons	فرد واحد 1 Person	
Used Durables for culture and recreation	2.7	1.1	4.4	4.4	2.2	0.9	1.5	0.9	السلع المعمرة المعدة للثقافة والترفيه المستعملة

(تابع) جدول ١-١٣ : متوسط الإنفاق السنوي للأسرة (بالجنيه) طبقا لمجموعات الإنفاق الرئيسية والفرعية ، وفقا لحجم الأسرة - جملة الجمهورية

(Cont.) Table 1-13 : Average of Annual Household Expenditure (in L.E.) by Main and Sub-Groups of Expenditure, According to Household Size - Total Egypt

Main and Sub-Groups of Expenditure	Household Size حجم الأسرة								مجموعات الإنفاق الرئيسية والفرعية
	الإجمالي Total	٨ أفراد فأكثر 8 Persons or more	٦ - ٧ أفراد 6-7 Persons	٥ أفراد 5 Persons	٤ أفراد 4 Persons	٣ أفراد 3 Persons	فردان 2 Persons	فرد واحد 1 Person	
<u>Education</u>	<u>1055.4</u>	<u>1008.9</u>	<u>1589.8</u>	<u>1657.8</u>	<u>1144.2</u>	<u>457.5</u>	<u>195.6</u>	<u>9.0</u>	<u>التعليم</u>
<u>Restaurants and Hotels</u>	<u>941.0</u>	<u>1154.1</u>	<u>1099.2</u>	<u>1002.0</u>	<u>1008.2</u>	<u>895.5</u>	<u>651.2</u>	<u>490.0</u>	<u>المطاعم والفنادق</u>
Catering Services	914.8	1106.7	1063.3	980.4	974.1	877.3	631.6	490.0	الوجبات الجاهزة
Accommodation Services	26.2	47.4	35.9	21.6	34.1	18.2	19.6	0.0	خدمات الإقامة
<u>Miscellaneous goods and services</u>	<u>801.7</u>	<u>1067.5</u>	<u>950.8</u>	<u>913.4</u>	<u>856.2</u>	<u>735.9</u>	<u>523.3</u>	<u>230.1</u>	<u>السلع والخدمات المتنوعة</u>
Personal care	556.7	754.2	653.6	628.0	603.7	509.2	357.6	170.5	العناية الشخصية
Personal Effects N.E.C.	83.4	110.9	112.3	104.3	91.1	66.8	31.5	8.6	الامتعة الشخصية الغير مصنفة في مكان آخر
Social protection	38.3	43.7	40.1	60.2	55.4	17.3	2.2	0.0	الحماية الاجتماعية
Other services (not classified)	123.4	158.8	144.8	120.9	106.0	142.7	132.1	51.0	الخدمات الاخرى الغير مصنفة تحت بند آخر
<u>Total actual consumption *</u>	<u>25827.9</u>	<u>33452.8</u>	<u>29436.3</u>	<u>28085.4</u>	<u>26735.4</u>	<u>23996.4</u>	<u>20008.0</u>	<u>12993.4</u>	<u>إجمالي الاستهلاك الفعلي *</u>
<u>Total in-kind transfer (Received)</u>	<u>439.4</u>	<u>473.5</u>	<u>351.9</u>	<u>362.8</u>	<u>373.2</u>	<u>441.6</u>	<u>713.2</u>	<u>674.7</u>	<u>إجمالي التحويلات العينية (المتلقاه)</u>
<u>Total consumption expenditure</u>	<u>25388.6</u>	<u>32979.3</u>	<u>29084.3</u>	<u>27722.7</u>	<u>26362.2</u>	<u>23554.8</u>	<u>19294.9</u>	<u>12318.8</u>	<u>إجمالي الإنفاق الاستهلاكي</u>
<u>Transfer Payments</u> (Non consumption expenditure)	<u>773.2</u>	<u>1035.2</u>	<u>851.4</u>	<u>756.4</u>	<u>703.1</u>	<u>747.8</u>	<u>894.4</u>	<u>508.2</u>	<u>المدفوعات التحويلية (إنفاق غير استهلاكي)</u>
<u>Total Household Expenditure</u>	<u>26161.8</u>	<u>34014.5</u>	<u>29935.7</u>	<u>28479.1</u>	<u>27065.3</u>	<u>24302.7</u>	<u>20189.3</u>	<u>12826.9</u>	<u>إجمالي الإنفاق العائلي</u>
No. of H.H.	15057	762	2683	3373	3460	2117	1681	981	عدد الأسر
No. of H.H. Members	65169	6848	16925	16865	13838	6351	3361	981	عدد الأفراد

\* إجمالي الإستهلاك الفعلي يتضمن إجمالي الإنفاق الإستهلاكي + إجمالي التحويلات العينية

\* Total actual consumption includes total consumption expenditure and total in kind transfers.

(تابع) جدول ١-١٤ : متوسط الإنفاق السنوي للأسرة (بالجنيه) طبقا لمجموعات الإنفاق الرئيسية والفرعية ، وفقا لحجم الأسرة - حضر الجمهورية

(Cont.) Table 1-14 : Average of Annual Household Expenditure (in L.E.) by Main and Sub-Groups of Expenditure, According to Household Size - Urban Egypt

Main and Sub-Groups of Expenditure	Household Size حجم الأسرة								مجموعات الإنفاق الرئيسية والفرعية
	الإجمالي Total	٨ أفراد فأكثر 8 Persons or more	٦ - ٧ أفراد 6-7 Persons	٥ أفراد 5 Persons	٤ أفراد 4 Persons	٣ أفراد 3 Persons	فردان 2 Persons	فرد واحد 1 Person	
<u>Food and Non-Alcoholic Beverages</u>	<u>10222.4</u>	<u>14552.9</u>	<u>12225.8</u>	<u>11316.4</u>	<u>10805.2</u>	<u>9804.0</u>	<u>7940.5</u>	<u>5358.1</u>	<u>الطعام والشراب</u>
Bread and cereals	1185.5	1868.3	1547.3	1412.5	1270.6	1042.5	752.5	470.4	الحبوب والخبز
Meat	3017.3	4379.6	3722.8	3274.1	3117.5	2926.0	2424.4	1571.4	اللحوم
Fish and seafood	765.3	1081.3	923.0	895.0	802.9	734.8	554.9	344.1	الأسماك
Milk , cheese and eggs	1535.0	1808.1	1699.6	1664.9	1680.3	1517.9	1237.3	909.4	الألبان والجبن والبيض
Oils and fats	623.4	873.7	712.6	659.1	654.8	621.0	532.3	362.9	الزيوت والدهون
Fruit	732.8	920.4	829.0	781.0	776.1	733.2	609.4	456.7	الفاكهة
Vegetables	1377.2	2365.3	1695.6	1563.8	1427.1	1250.3	1045.0	667.4	الخضر
Sugar, Jam, honey, Chocolate and Confectionery	386.8	524.9	460.1	424.9	435.8	350.3	279.1	212.9	السكر والأغذية السكرية
Other food products	194.7	259.5	214.0	214.3	205.2	195.3	162.8	110.1	منتجات الأغذية الغير مصنفة تحت بند آخر
Non-Alcoholic Beverages	404.4	471.9	421.8	426.8	434.9	432.6	342.6	252.9	المشروبات الغير كحولية
<u>Alcoholic Beverages, Tobacco and Narcotics</u>	<u>1140.7</u>	<u>1763.6</u>	<u>1549.5</u>	<u>1322.5</u>	<u>1295.0</u>	<u>1055.3</u>	<u>656.2</u>	<u>258.3</u>	<u>المشروبات الكحولية والدخان والمكيفات</u>
<u>Clothing and Footwear</u>	<u>1516.0</u>	<u>2133.3</u>	<u>1989.8</u>	<u>1849.7</u>	<u>1726.9</u>	<u>1369.9</u>	<u>836.3</u>	<u>376.3</u>	<u>الملابس والأقمشة وأغطية القدم</u>
Clothing Materials	23.1	63.3	35.6	22.0	15.4	22.0	24.3	16.2	الأقمشة
Garments	1089.0	1486.9	1444.1	1351.8	1257.3	963.7	566.6	239.2	الملابس الجاهزة
Other articles of clothing and clothing accessories	44.2	67.8	55.5	48.0	47.7	44.1	31.9	17.6	الملابس الأخرى ومستلزماتها
Cleaning, repair and hire of clothing	59.3	55.0	57.7	56.0	63.6	80.1	51.2	35.1	التنظيف والإصلاح وإستئجار الملابس
Footwear	297.1	445.8	392.5	368.7	340.1	257.2	159.1	67.3	أغطية القدم
Used Garments	3.3	14.5	4.4	3.2	2.9	2.9	3.2	0.9	الملابس الجاهزة المستعملة
<u>Housing, Water, Electricity, Gas &amp; Other Fuels</u>	<u>5800.3</u>	<u>5262.4</u>	<u>5513.4</u>	<u>5835.6</u>	<u>6253.8</u>	<u>6452.9</u>	<u>5464.3</u>	<u>4367.1</u>	<u>المسكن ومستلزماته</u>
Actual rentals for housing	688.1	386.4	603.7	742.6	843.4	744.5	588.8	371.7	الإيجارات الفعلية
Imputed rentals for housing	3876.8	3648.9	3644.9	3806.6	4119.0	4312.3	3794.1	3150.9	الإيجارات المحتسبة
Maintenance and repair of the dwelling	194.1	147.7	159.6	181.0	179.3	337.8	157.3	142.0	صيانة وإصلاح المسكن
Water supply and miscellaneous services relating to the dwelling	294.9	275.0	282.2	299.9	317.5	317.3	278.7	228.0	المياه والخدمات المتنوعة المتصلة بالمسكن
Electricity, gas and other fuels	746.4	804.5	822.9	805.5	794.5	741.2	645.3	474.4	الكهرباء والغاز وأنواع الوقود الأخرى

(تابع) جدول ١-١٤ : متوسط الإنفاق السنوي للأسرة (بالجنيه) طبقا لمجموعات الإنفاق الرئيسية والفرعية ، وفقا لحجم الأسرة - حضر الجمهورية

(Cont.) Table 1-14 : Average of Annual Household Expenditure (in L.E.) by Main and Sub-Groups of Expenditure, According to Household Size - Urban Egypt

Main and Sub-Groups of Expenditure	Household Size حجم الأسرة								مجموعات الإنفاق الرئيسية والفرعية
	الإجمالي Total	٨ أفراد فأكثر 8 Persons or more	٦ - ٧ أفراد 6-7 Persons	٥ أفراد 5 Persons	٤ أفراد 4 Persons	٣ أفراد 3 Persons	فردان 2 Persons	فرد واحد 1 Person	
<b><u>Furnishings, H.H. equipment and routine H.H. maintenance</u></b>	<b><u>1223.9</u></b>	<b><u>1310.2</u></b>	<b><u>1234.4</u></b>	<b><u>1268.4</u></b>	<b><u>1268.8</u></b>	<b><u>1227.9</u></b>	<b><u>1409.9</u></b>	<b><u>644.9</u></b>	<b>الأثاث والتجهيزات والمعدات المنزلية وأعمال الصيانة الاعتيادية</b>
Furniture, furnishings, carpets and other floor coverings	129.9	112.4	130.0	106.0	105.0	126.6	284.2	40.4	الأثاث والتجهيزات والسجاد وأغطية الأرضيات الأخرى
H.H. textiles	99.2	138.7	117.5	99.3	94.0	91.6	128.7	41.4	المفروشات المنزلية
H.H. appliances	206.8	201.3	195.1	221.7	189.1	194.5	313.5	99.8	الأجهزة المنزلية
Glassware, tableware and household utensils	47.3	59.1	46.7	45.5	41.0	46.8	82.1	15.7	الأدوات الزجاجية وأدوات المائدة والأدوات المنزلية
Tools and Equipment for House and Garden	34.7	40.8	38.6	38.2	35.5	34.9	32.0	19.0	أدوات ومعدات المنازل والحدائق
Goods and services for routine Household maintenance	702.2	748.6	699.8	755.2	802.1	731.5	563.8	422.5	السلع والخدمات المستخدمة في أعمال النظافة والصيانة الاعتيادية
Used Furniture and Household Equipment	3.8	9.3	6.8	2.5	2.2	2.0	5.7	6.1	الأثاث والتجهيزات والمعدات المنزلية المستعملة
<b><u>Health</u></b>	<b><u>2687.5</u></b>	<b><u>2941.0</u></b>	<b><u>2818.9</u></b>	<b><u>2572.6</u></b>	<b><u>2645.6</u></b>	<b><u>2862.9</u></b>	<b><u>3107.5</u></b>	<b><u>1867.6</u></b>	<b>الخدمات والرعاية الصحية</b>
Medical products, appliances and equipment	1481.0	1639.7	1523.9	1303.3	1408.6	1640.8	1868.7	1162.3	المنتجات والأجهزة والمعدات الطبية
Out- patient services	813.9	870.2	868.9	889.0	862.3	814.4	755.4	459.7	خدمات مرضى العيادات الخارجية
Hospitals services	392.6	431.1	426.1	380.3	374.6	407.8	483.4	245.7	خدمات المستشفيات
<b><u>Transport</u></b>	<b><u>1889.5</u></b>	<b><u>1443.9</u></b>	<b><u>2003.4</u></b>	<b><u>2052.6</u></b>	<b><u>2392.1</u></b>	<b><u>2020.8</u></b>	<b><u>1359.6</u></b>	<b><u>521.7</u></b>	<b>الانتقالات والنقل</b>
Purchase of vehicles	444.1	32.3	399.8	394.1	618.1	542.0	500.9	0.0	شراء المركبات
Operation of personal transport equipment	463.2	270.0	411.5	506.7	651.3	529.6	259.8	135.1	تشغيل معدات النقل الشخصي
Transport services	982.2	1141.7	1192.1	1151.8	1122.7	949.2	598.8	386.6	خدمات النقل
<b><u>Communication</u></b>	<b><u>824.8</u></b>	<b><u>736.4</u></b>	<b><u>858.3</u></b>	<b><u>920.9</u></b>	<b><u>945.0</u></b>	<b><u>907.2</u></b>	<b><u>626.1</u></b>	<b><u>353.2</u></b>	<b>الاتصالات</b>
<b><u>Recreation and Culture</u></b>	<b><u>665.6</u></b>	<b><u>816.4</u></b>	<b><u>715.1</u></b>	<b><u>764.5</u></b>	<b><u>719.3</u></b>	<b><u>628.9</u></b>	<b><u>487.9</u></b>	<b><u>463.1</u></b>	<b>الثقافة والترفيه</b>
Audio-visual, photographic and information processing equipment	102.7	70.6	115.8	113.8	119.1	109.3	84.4	29.8	معدات الصوت والصورة ومعدات التصوير وتجهيز المعلومات
Other Major Durables for recreation and culture	0.7	0.5	0.6	1.1	0.8	0.2	0.7	0.2	السلع المعمرة الرئيسية الأخرى المعدة للثقافة والترفيه
Other recreational Items and equipment, gardens and pets	21.0	23.1	22.2	28.6	28.0	13.4	14.4	1.8	الإصناف والمعدات الترفيهية الأخرى والحدائق والحيوانات الأليفة
Recreational and Cultural services	38.7	21.6	42.9	43.5	50.1	39.3	24.7	11.4	الخدمات الثقافية والترفيهية
Newspapers, books and stationery	195.0	271.1	335.4	290.3	215.2	107.6	49.0	15.7	الصحف والكتب والأدوات الكتابية
Package holidays	305.1	425.1	195.7	281.3	304.5	357.8	314.7	403.3	الرحلات السياحية المنظمة

(تابع) جدول ١-١٤ : متوسط الإنفاق السنوي للأسرة (بالجنيه) طبقا لمجموعات الإنفاق الرئيسية والفرعية ، وفقا لحجم الأسرة - حضر الجمهورية

(Cont.) Table 1-14 : Average of Annual Household Expenditure (in L.E.) by Main and Sub-Groups of Expenditure, According to Household Size - Urban Egypt

Main and Sub-Groups of Expenditure	Household Size حجم الأسرة								مجموعات الإنفاق الرئيسية والفرعية
	الإجمالي Total	٨ أفراد فأكثر 8 Persons or more	٦ - ٧ أفراد 6-7 Persons	٥ أفراد 5 Persons	٤ أفراد 4 Persons	٣ أفراد 3 Persons	فردان 2 Persons	فرد واحد 1 Person	
Used Durables for culture and recreation	2.4	4.3	2.5	6.0	1.6	1.3	0.0	0.9	السلع المعمرة المعدة للثقافة والترفيه المستعملة

(تابع) جدول ١-١٤ : متوسط الإنفاق السنوي للأسرة (بالجنيه) طبقا لمجموعات الإنفاق الرئيسية والفرعية ، وفقا لحجم الأسرة - حضر الجمهورية

(Cont.) Table 1-14 : Average of Annual Household Expenditure (in L.E.) by Main and Sub-Groups of Expenditure, According to Household Size - Urban Egypt

Main and Sub-Groups of Expenditure	حجم الأسرة Household Size								مجموعات الإنفاق الرئيسية والفرعية
	الإجمالي Total	٨ أفراد فأكثر 8 Persons or more	٦ - ٧ أفراد 6-7 Persons	٥ أفراد 5 Persons	٤ أفراد 4 Persons	٣ أفراد 3 Persons	فردان 2 Persons	فرد واحد 1 Person	
<u>Education</u>	<u>1638.2</u>	<u>1786.8</u>	<u>2696.7</u>	<u>2717.8</u>	<u>1870.4</u>	<u>722.3</u>	<u>328.8</u>	<u>15.4</u>	التعليم
<u>Restaurants and Hotels</u>	<u>1234.6</u>	<u>1479.7</u>	<u>1461.3</u>	<u>1303.3</u>	<u>1372.9</u>	<u>1252.6</u>	<u>900.8</u>	<u>687.3</u>	المطاعم والفنادق
Catering Services	1203.2	1438.0	1423.3	1286.0	1317.8	1223.2	876.9	687.2	الوجبات الجاهزة
Accommodation Services	31.4	41.6	38.0	17.3	55.1	29.5	23.9	0.1	خدمات الإقامة
<u>Miscellaneous goods and services</u>	<u>955.3</u>	<u>1220.1</u>	<u>1191.2</u>	<u>1107.9</u>	<u>1096.0</u>	<u>920.3</u>	<u>607.7</u>	<u>278.7</u>	السلع والخدمات المتنوعة
Personal care	677.6	922.0	826.0	780.3	766.5	658.1	450.3	218.7	العناية الشخصية
Personal Effects N.E.C.	102.0	111.4	145.0	122.3	126.7	95.4	38.7	12.9	الامتعة الشخصية الغير مصنفة في مكان آخر
Social protection	44.1	70.3	54.8	72.5	63.6	17.0	2.4	0.0	الحماية الإجتماعية
Other services (not classified)	131.6	116.3	165.4	132.7	139.2	149.8	116.3	47.1	الخدمات الاخرى الغير مصنفة تحت بند آخر
<u>Total actual consumption *</u>	<u>29798.8</u>	<u>35446.7</u>	<u>34257.7</u>	<u>33032.4</u>	<u>32390.9</u>	<u>29225.1</u>	<u>23725.4</u>	<u>15191.8</u>	إجمالي الاستهلاك الفعلى *
<u>Total in-kind transfer (Received)</u>	<u>465.8</u>	<u>491.1</u>	<u>412.3</u>	<u>350.1</u>	<u>371.0</u>	<u>428.2</u>	<u>794.4</u>	<u>687.8</u>	إجمالي التحويلات العينية (المتلقاه)
<u>Total consumption expenditure</u>	<u>29333.1</u>	<u>34955.6</u>	<u>33845.5</u>	<u>32682.2</u>	<u>32019.9</u>	<u>28796.9</u>	<u>22931.0</u>	<u>14504.0</u>	إجمالي الإنفاق الاستهلاكي
<u>Transfer Payments</u> <u>(Non consumption expenditure)</u>	<u>740.9</u>	<u>1017.8</u>	<u>740.2</u>	<u>726.3</u>	<u>649.0</u>	<u>727.4</u>	<u>971.6</u>	<u>639.3</u>	المدفوعات التحويلية (إنفاق غير استهلاكي)
<u>Total Household Expenditure</u>	<u>30074.0</u>	<u>35973.4</u>	<u>34585.7</u>	<u>33408.5</u>	<u>32668.9</u>	<u>29524.3</u>	<u>23902.6</u>	<u>15143.3</u>	إجمالي الإنفاق العائلي
No. of H.H.	6731	170	935	1486	1674	1018	873	574	عدد الأسر
No. of H.H. Members	26842	1477	5864	7430	6696	3054	1747	574	عدد الأفراد

\* إجمالي الاستهلاك الفعلى يتضمن إجمالي الإنفاق الاستهلاكي + إجمالي التحويلات العينية

\* Total actual consumption includes total consumption expenditure and total in kind transfers.

(تابع) جدول ١٥-١ : متوسط الإنفاق السنوي للأسرة (بالجنيه) طبقا لمجموعات الإنفاق الرئيسية والفرعية ، وفقا لحجم الأسرة - ريف الجمهورية

(Cont.)Table 1-15 : Average of Annual Household Expenditure (in L.E.) by Main and Sub-Groups of Expenditure, According to Household Size - Rural Egypt

Main and Sub-Groups of Expenditure	Household Size حجم الأسرة								مجموعات الإنفاق الرئيسية والفرعية
	الإجمالي	٨ أفراد فأكثر	٦ - ٧ أفراد	٥ أفراد	٤ أفراد	٣ أفراد	فردان	فرد واحد	
	Total	8 Persons or more	6-7 Persons	5 Persons	4 Persons	3 Persons	2 Persons	1 Person	
<u>Food and Non-Alcoholic Beverages</u>	<u>9511.7</u>	<u>14476.7</u>	<u>11488.5</u>	<u>9999.2</u>	<u>9143.7</u>	<u>7815.6</u>	<u>6293.5</u>	<u>4112.4</u>	<u>الطعام والشراب</u>
Bread and cereals	1426.0	2409.7	1799.1	1532.1	1348.6	1069.8	808.6	425.9	الحبوب والخبز
Meat	2772.6	4521.9	3421.0	2875.8	2561.1	2234.7	1833.9	1206.4	اللحوم
Fish and seafood	581.4	752.3	683.8	647.5	595.7	480.9	368.9	216.9	الأسماك
Milk , cheese and eggs	1097.1	1454.6	1255.2	1160.1	1108.4	966.6	766.1	565.2	الألبان والجبن والبيض
Oils and fats	676.3	1105.7	821.9	681.8	639.4	555.3	464.8	308.2	الزيوت والدهون
Fruit	649.4	877.8	735.6	677.6	645.6	578.6	487.5	344.3	الفاكهة
Vegetables	1474.6	2188.9	1774.0	1553.3	1419.5	1216.8	995.6	671.3	الخضار
Sugar, Jam, honey, Chocolate and Confectionery	352.3	498.8	422.5	366.4	353.2	303.7	229.9	142.8	السكر والأغذية السكرية
Other food products	162.3	231.2	190.5	172.1	158.8	139.8	110.9	73.4	منتجات الأغذية الغير مصنفة تحت بند آخر
Non-Alcoholic Beverages	319.7	435.8	384.7	332.4	313.5	269.4	227.5	158.0	المشروبات الغير كحولية
<u>Alcoholic Beverages, Tobacco and Narcotics</u>	<u>999.9</u>	<u>1884.8</u>	<u>1248.0</u>	<u>1069.7</u>	<u>913.7</u>	<u>834.8</u>	<u>528.0</u>	<u>83.3</u>	<u>المشروبات الكحولية والدخان والمكيفات</u>
<u>Clothing and Footwear</u>	<u>1335.8</u>	<u>2129.3</u>	<u>1740.0</u>	<u>1519.3</u>	<u>1264.8</u>	<u>961.3</u>	<u>659.6</u>	<u>258.9</u>	<u>الملابس والأقمشة وأغطية القدم</u>
Clothing Materials	91.7	168.8	109.7	77.5	72.8	74.4	111.6	57.4	الأقمشة
Garments	891.1	1395.8	1178.2	1053.0	863.4	628.4	334.3	108.0	الملابس الجاهزة
Other articles of clothing and clothing accessories	46.6	70.7	57.5	48.4	42.0	38.5	35.1	20.8	الملابس الأخرى ومستلزماتها
Cleaning, repair and hire of clothing	56.4	95.1	67.3	53.3	47.0	45.1	62.1	28.6	التنظيف والإصلاح وإستئجار الملابس
Footwear	247.7	396.3	324.3	283.6	236.7	174.4	115.9	43.4	أغطية القدم
Used Garments	2.4	2.5	3.0	3.4	2.9	0.5	0.6	0.7	الملابس الجاهزة المستعملة
<u>Housing, Water, Electricity, Gas &amp; Other Fuels</u>	<u>3877.0</u>	<u>4803.6</u>	<u>4167.5</u>	<u>3966.9</u>	<u>3824.1</u>	<u>3767.5</u>	<u>3324.0</u>	<u>2488.9</u>	<u>المسكن ومستلزماته</u>
Actual rentals for housing	68.6	18.6	35.8	77.1	84.3	128.4	50.4	48.6	الإيجارات الفعلية
Imputed rentals for housing	2855.2	3556.1	3041.5	2877.9	2829.5	2757.9	2534.7	1941.5	الإيجارات المحسوبة
Maintenance and repair of the dwelling	119.4	142.0	143.5	133.8	103.5	107.8	98.2	59.3	صيانة وإصلاح المسكن
Water supply and miscellaneous services relating to the dwelling	232.0	277.0	257.4	245.8	223.7	222.5	191.7	136.0	المياه والخدمات المتنوعة المتصلة بالمسكن
Electricity, gas and other fuels	601.7	809.8	689.2	632.3	583.2	550.8	448.9	303.4	الكهرباء والغاز وأنواع الوقود الأخرى

(تابع) جدول ١٥-١ : متوسط الإنفاق السنوي للأسرة (بالجنيه) طبقا لمجموعات الإنفاق الرئيسية والفرعية ، وفقا لحجم الأسرة - ريف الجمهورية

(Cont.)Table 1-15 : Average of Annual Household Expenditure (in L.E.) by Main and Sub-Groups of Expenditure, According to Household Size - Rural Egypt

Main and Sub-Groups of Expenditure	حجم الأسرة Household Size								مجموعات الإنفاق الرئيسية والفرعية
	الإجمالي	٨ أفراد فأكثر	٦ - ٧ أفراد	٥ أفراد	٤ أفراد	٣ أفراد	فردان	فرد واحد	
	Total	8 Persons or more	6-7 Persons	5 Persons	4 Persons	3 Persons	2 Persons	1 Person	
<b><u>Furnishings, H.H. equipment and routine H.H. maintenance</u></b>	<b><u>949.6</u></b>	<b><u>1388.2</u></b>	<b><u>1064.7</u></b>	<b><u>982.4</u></b>	<b><u>868.1</u></b>	<b><u>866.2</u></b>	<b><u>873.9</u></b>	<b><u>396.7</u></b>	<b>الأثاث والتجهيزات والمعدات المنزلية وأعمال الصيانة الاعتيادية</b>
Furniture, furnishings, carpets and other floor coverings	110.7	239.0	111.2	106.7	77.5	100.5	146.0	43.6	الأثاث والتجهيزات والسجاد وأغطية الأرضيات الاخرى
H.H. textiles	116.7	160.3	137.0	119.1	102.1	105.6	114.4	52.6	المفروشات المنزلية
H.H. appliances	163.9	209.2	176.7	170.3	145.1	156.2	195.2	53.9	الأجهزة المنزلية
Glassware, tableware and household utensils	53.2	86.3	66.1	51.1	39.6	46.8	63.9	14.3	الأدوات الزجاجية وأدوات المائدة والأدوات المنزلية
Tools and Equipment for House and Garden	34.8	47.2	37.2	37.2	34.7	31.6	27.9	18.5	أدوات ومعدات المنازل والحدائق
Goods and services for routine Household maintenance	465.5	639.3	532.6	492.6	467.1	420.0	316.6	210.3	السلع والخدمات المستخدمة في أعمال النظافة والصيانة الاعتيادية
Used Furniture and Household Equipment	4.8	7.1	4.0	5.3	2.0	5.5	9.9	3.5	الأثاث والتجهيزات والمعدات المنزلية المستعملة
<b><u>Health</u></b>	<b><u>2197.1</u></b>	<b><u>2923.5</u></b>	<b><u>2351.5</u></b>	<b><u>2251.3</u></b>	<b><u>1996.2</u></b>	<b><u>2054.3</u></b>	<b><u>2163.3</u></b>	<b><u>1558.7</u></b>	<b>الخدمات والرعاية الصحية</b>
Medical products, appliances and equipment	1126.9	1476.9	1201.1	1104.7	1008.8	1050.0	1205.8	970.7	المنتجات والأجهزة والمعدات الطبية
Out- patient services	678.5	886.1	757.0	737.2	657.0	566.4	576.3	367.2	خدمات مرضى العيادات الخارجية
Hospitals services	391.7	560.5	393.5	409.5	330.5	438.0	381.2	220.7	خدمات المستشفيات
<b><u>Transport</u></b>	<b><u>951.7</u></b>	<b><u>1279.6</u></b>	<b><u>1134.2</u></b>	<b><u>1128.4</u></b>	<b><u>979.2</u></b>	<b><u>734.4</u></b>	<b><u>512.3</u></b>	<b><u>208.8</u></b>	<b>الانتقالات والنقل</b>
Purchase of vehicles	107.2	152.9	106.4	154.7	149.8	36.6	11.3	18.6	شراء المركبات
Operation of personal transport equipment	143.3	178.5	178.0	174.5	155.2	90.6	85.5	2.2	تشغيل معدات النقل الشخصي
Transport services	701.2	948.3	849.8	799.1	674.3	607.3	415.6	188.0	خدمات النقل
<b><u>Communication</u></b>	<b><u>414.5</u></b>	<b><u>536.0</u></b>	<b><u>494.6</u></b>	<b><u>452.8</u></b>	<b><u>419.5</u></b>	<b><u>372.1</u></b>	<b><u>262.6</u></b>	<b><u>110.6</u></b>	<b>الاتصالات</b>
<b><u>Recreation and Culture</u></b>	<b><u>415.3</u></b>	<b><u>588.4</u></b>	<b><u>443.9</u></b>	<b><u>471.6</u></b>	<b><u>263.2</u></b>	<b><u>403.3</u></b>	<b><u>505.0</u></b>	<b><u>300.8</u></b>	<b>الثقافة والترفيه</b>
Audio-visual, photographic and information processing equipment	61.4	68.5	71.2	68.2	59.7	48.0	61.5	21.4	معدات الصوت والصورة ومعدات التصوير وتجهيز المعلومات
Other Major Durables for recreation and culture	0.2	0.3	0.3	0.1	0.3	0.1	0.5	0.0	السلع المعمرة الرئيسية الاخرى المعده للثقافة والترفيه
Other recreational Items and equipment, gardens and pets	15.8	23.7	20.4	19.7	19.2	8.8	1.4	0.0	الاصناف والمعدات الترفيهية الاخرى والحدائق والحيوانات الاليفة
Recreational and Cultural services	10.7	14.4	10.6	13.3	11.3	8.0	7.4	5.2	الخدمات الثقافية والترفيهية
Newspapers, books and stationery	126.9	204.9	213.7	168.0	97.9	50.4	18.3	0.6	الصحف والكتب والأدوات الكتابية
Package holidays	197.2	276.5	122.2	199.2	71.9	287.5	412.7	272.6	الرحلات السياحية المنظمة
Used Durables for culture and recreation	2.9	0.1	5.5	3.1	2.8	0.5	3.2	0.9	السلع المعمرة المعده للثقافة والترفيه المستعملة



(تابع) جدول ١٥-١ : متوسط الإنفاق السنوي للأسرة (بالجنيه) طبقا لمجموعات الإنفاق الرئيسية والفرعية ، وفقا لحجم الأسرة - ريف الجمهورية

(Cont.)Table 1-15 : Average of Annual Household Expenditure (in L.E.) by Main and Sub-Groups of Expenditure, According to Household Size - Rural Egypt

Main and Sub-Groups of Expenditure	Household Size حجم الأسرة								مجموعات الإنفاق الرئيسية والفرعية
	الإجمالي Total	٨ أفراد فأكثر 8 Persons or more	٦ - ٧ أفراد 6-7 Persons	٥ أفراد 5 Persons	٤ أفراد 4 Persons	٣ أفراد 3 Persons	فردان 2 Persons	فرد واحد 1 Person	
<u>Education</u>	<u>584.3</u>	<u>785.1</u>	<u>998.1</u>	<u>822.9</u>	<u>463.5</u>	<u>212.1</u>	<u>51.6</u>	<u>0.0</u>	التعليم
<u>Restaurants and Hotels</u>	<u>703.6</u>	<u>1060.5</u>	<u>905.6</u>	<u>764.8</u>	<u>666.4</u>	<u>564.6</u>	<u>381.3</u>	<u>211.8</u>	المطاعم والفنادق
Catering Services	681.6	1011.4	870.9	739.8	651.9	556.7	366.3	211.8	الوجبات الجاهزة
Accommodation Services	22.0	49.0	34.7	24.9	14.4	7.8	15.0	0.0	خدمات الإقامة
<u>Miscellaneous goods and services</u>	<u>677.6</u>	<u>1023.6</u>	<u>822.3</u>	<u>760.3</u>	<u>631.4</u>	<u>565.1</u>	<u>432.1</u>	<u>161.6</u>	السلع والخدمات المتنوعة
Personal care	458.9	705.9	561.4	508.1	451.0	371.2	257.4	102.4	العناية الشخصية
Personal Effects N.E.C.	68.3	110.7	94.8	90.1	57.7	40.4	23.6	2.6	الامتعة الشخصية الغير مصنفة في مكان آخر
Social protection	33.5	36.0	32.3	50.5	47.8	17.5	2.0	0.0	الحماية الإجتماعية
Other services (not classified)	116.8	171.0	133.8	111.5	74.9	136.1	149.2	56.5	الخدمات الاخرى الغير مصنفة تحت بند آخر
<u>Total actual consumption *</u>	<u>22618.1</u>	<u>32879.1</u>	<u>26858.8</u>	<u>24189.5</u>	<u>21434.0</u>	<u>19151.4</u>	<u>15987.2</u>	<u>9892.4</u>	إجمالي الاستهلاك الفعلي *
<u>Total in-kind transfer (Received)</u>	<u>418.0</u>	<u>468.4</u>	<u>319.7</u>	<u>372.7</u>	<u>375.3</u>	<u>454.0</u>	<u>625.3</u>	<u>656.2</u>	إجمالي التحويلات العينية (المتلقاه)
<u>Total consumption expenditure</u>	<u>22200.1</u>	<u>32410.7</u>	<u>26539.2</u>	<u>23816.8</u>	<u>21058.7</u>	<u>18697.5</u>	<u>15361.9</u>	<u>9236.2</u>	إجمالي الإنفاق الاستهلاكي
<u>Transfer Payments</u> (Non consumption expenditure)	<u>799.3</u>	<u>1040.2</u>	<u>910.8</u>	<u>780.2</u>	<u>753.8</u>	<u>766.8</u>	<u>811.0</u>	<u>323.2</u>	المدفوعات التحويلية (إنفاق غير استهلاكي)
<u>Total Household Expenditure</u>	<u>22999.4</u>	<u>33450.9</u>	<u>27450.0</u>	<u>24597.0</u>	<u>21812.5</u>	<u>19464.3</u>	<u>16172.9</u>	<u>9559.4</u>	إجمالي الإنفاق العائلي
No. of H.H.	8326	592	1749	1887	1786	1099	807	407	عدد الأسر
No. of H.H. Members	38326	5371	11061	9435	7143	3296	1615	407	عدد الأفراد

\* إجمالي الاستهلاك الفعلي يتضمن إجمالي الإنفاق الاستهلاكي + إجمالي التحويلات العينية

\* Total actual consumption includes total consumption expenditure and total in kind transfers.

(تابع) جدول ١٦-١ : متوسط الإنفاق السنوي للأسرة (بالجنيه) طبقا لمجموعات الإنفاق الرئيسية والفرعية ، وفقا لفئات السن لرب الأسرة - جملة الجمهورية

(Cont.) Table 1-16 : Average of Annual Household Expenditure (in L.E.) by Main and Sub-Groups of Expenditure, According to Age Groups of H.H. Head - Total Egypt

Main and Sub-Groups of Expenditure	Age Groups of H.H. Head												مجموعات الإنفاق الرئيسية والفرعية
	الإجمالي Total	+٦٥ 65+	-٦٠ 60-	-٥٥ 55-	-٥٠ 50-	-٤٥ 45-	-٤٠ 40-	-٣٥ 35-	-٣٠ 30-	-٢٥ 25-	-٢٠ 20-	أقل من ٢٠ Less than 20	
<u>Food and Non-Alcoholic Beverages</u>	<u>9829.4</u>	<u>8338.7</u>	<u>9596.5</u>	<u>10437.7</u>	<u>10832.8</u>	<u>11044.6</u>	<u>10550.6</u>	<u>10024.0</u>	<u>9352.0</u>	<u>8260.3</u>	<u>7062.3</u>	<u>5779.0</u>	الطعام والشراب
Bread and cereals	1318.5	997.2	1166.2	1311.9	1444.5	1522.4	1495.3	1422.2	1329.8	1135.8	970.3	688.4	الحبوب والخبز
Meat	2882.0	2568.4	2960.5	3173.3	3204.3	3244.7	3023.9	2875.0	2639.3	2267.6	1894.8	1754.1	اللحوم
Fish and seafood	663.6	528.6	657.7	774.9	769.1	776.5	740.3	651.6	582.8	489.1	399.1	328.5	الأسماك
Milk , cheese and eggs	1292.8	1140.1	1301.3	1355.9	1401.8	1397.5	1338.4	1331.9	1254.0	1142.9	934.6	667.2	الألبان والجبن والبيض
Oils and fats	652.7	577.5	640.1	682.2	724.2	706.4	684.5	659.8	620.4	582.2	508.5	473.0	الزيوت والدهون
Fruit	686.7	608.9	668.1	743.6	743.3	759.2	721.6	689.8	654.7	587.3	527.6	439.4	الفاكهة
Vegetables	1431.0	1168.2	1376.2	1472.0	1568.8	1631.9	1576.8	1468.6	1373.1	1226.2	1075.5	842.3	الخضر
Sugar, Jam, honey, Chocolate and Confectionery	367.7	280.6	298.1	340.2	377.0	406.8	404.5	402.4	403.4	386.7	343.8	269.6	السكر والأغذية السكرية
Other food products	176.8	150.3	168.2	191.7	193.9	198.6	191.8	178.3	166.9	148.7	134.7	110.3	منتجات الأغذية الغير مصنفة تحت بند آخر
Non-Alcoholic Beverages	357.5	318.8	359.9	392.1	405.9	400.7	373.4	344.4	327.5	293.9	273.4	206.3	المشروبات الغير كحولية
<u>Alcoholic Beverages, Tobacco and Narcotics</u>	<u>1062.9</u>	<u>707.9</u>	<u>1114.5</u>	<u>1302.1</u>	<u>1339.4</u>	<u>1245.3</u>	<u>1061.9</u>	<u>951.2</u>	<u>970.4</u>	<u>976.6</u>	<u>629.7</u>	<u>432.9</u>	المشروبات الكحولية والدخان والمكيفات
<u>Clothing and Footwear</u>	<u>1416.4</u>	<u>902.8</u>	<u>1205.8</u>	<u>1550.9</u>	<u>1678.9</u>	<u>1749.0</u>	<u>1622.3</u>	<u>1535.4</u>	<u>1325.2</u>	<u>1114.8</u>	<u>973.8</u>	<u>704.5</u>	الملابس والأقمشة وأغطية القدم
Clothing Materials	61.0	78.1	80.5	79.3	74.9	61.1	54.7	47.1	39.7	38.8	32.3	31.5	الأقمشة
Garments	979.6	549.9	775.5	1047.0	1144.7	1223.3	1150.3	1106.4	959.7	805.2	699.1	483.1	الملابس الجاهزة
Other articles of clothing and clothing accessories	45.5	36.8	47.3	51.4	54.4	53.6	48.7	43.0	38.3	36.7	31.9	26.5	الملابس الأخرى ومستلزماتها
Cleaning, repair and hire of clothing	57.7	63.5	67.7	79.3	68.6	65.4	53.1	45.0	41.5	36.7	37.6	39.5	التنظيف والإصلاح وإستئجار الملابس
Footwear	269.8	173.0	233.1	292.1	333.2	341.9	311.8	289.6	243.2	195.0	171.2	123.8	أغطية القدم
Used Garments	2.8	1.4	1.7	1.8	3.1	3.8	3.7	4.2	2.8	2.5	1.6	0.0	الملابس الجاهزة المستعملة
<u>Housing, Water, Electricity, Gas &amp; Other Fuels</u>	<u>4736.7</u>	<u>4532.8</u>	<u>4696.3</u>	<u>5140.0</u>	<u>5041.4</u>	<u>5177.6</u>	<u>4837.9</u>	<u>4549.6</u>	<u>4430.0</u>	<u>4214.0</u>	<u>3983.4</u>	<u>3591.4</u>	المسكن ومستلزماته
Actual rentals for housing	345.5	139.2	179.6	277.6	281.4	332.1	430.2	423.6	531.7	481.3	510.1	314.2	الإيجارات الفعلية
Imputed rentals for housing	3311.9	3418.3	3436.5	3596.0	3555.1	3660.1	3293.4	3095.3	2924.4	2834.8	2696.0	2521.9	الإيجارات المحتسبة
Maintenance and repair of the dwelling	152.8	130.4	140.2	244.4	197.9	146.9	158.4	121.6	126.8	123.0	65.8	149.2	صيانة وإصلاح المسكن
Water supply and miscellaneous services relating to the dwelling	260.2	240.7	272.6	289.9	281.7	292.1	265.8	251.1	235.7	215.5	190.2	168.1	المياه والخدمات المتنوعة المتصلة بالمسكن
Electricity, gas and other fuels	666.4	604.3	667.4	732.1	725.4	746.5	690.1	658.1	611.4	559.3	521.3	438.0	الكهرباء والغاز وأنواع الوقود الأخرى

(تابع) جدول ١٦-١ : متوسط الإنفاق السنوي للأسرة (بالجنيه) طبقا لمجموعات الإنفاق الرئيسية والفرعية ، وفقا لفئات السن لرب الأسرة - جملة الجمهورية

(Cont.) Table 1-16 : Average of Annual Household Expenditure (in L.E.) by Main and Sub-Groups of Expenditure, According to Age Groups of H.H. Head - Total Egypt

Main and Sub-Groups of Expenditure	Age Groups of H.H. Head												مجموعات الإنفاق الرئيسية والفرعية
	الإجمالي Total	+٦٥ 65+	-٦٠ 60-	-٥٥ 55-	-٥٠ 50-	-٤٥ 45-	-٤٠ 40-	-٣٥ 35-	-٣٠ 30-	-٢٥ 25-	-٢٠ 20-	أقل من ٢٠ Less than 20	
<b>Furnishings, H.H. equipment and routine H.H. maintenance</b>	<b>1072.2</b>	<b>885.9</b>	<b>1045.1</b>	<b>1216.3</b>	<b>1089.7</b>	<b>1162.0</b>	<b>1029.0</b>	<b>1059.1</b>	<b>918.2</b>	<b>1247.2</b>	<b>1467.8</b>	<b>1235.5</b>	<b>الأثاث والتجهيزات والمعدات المنزلية وأعمال الصيانة الاعتيادية</b>
Furniture, furnishings, carpets and other floor coverings	119.3	71.9	93.8	186.2	96.8	116.1	71.4	108.6	60.0	263.1	447.9	324.1	الأثاث والتجهيزات والسجاد وأغطية الأرضيات الأخرى
H.H. textiles	108.9	95.0	115.6	132.2	104.7	125.7	101.4	100.9	82.5	126.6	128.5	263.2	المفروشات المنزلية
H.H. appliances	183.1	140.6	149.3	221.9	200.3	203.3	192.2	178.7	145.0	218.9	218.8	198.2	الأجهزة المنزلية
Glassware, tableware and household utensils	50.5	35.0	50.1	59.9	46.0	59.1	45.8	41.7	36.0	77.1	133.0	45.1	الأدوات الزجاجية وأدوات المائدة والأدوات المنزلية
Tools and Equipment for House and Garden	34.8	31.4	34.0	35.1	37.3	38.6	35.6	34.7	32.9	31.5	36.3	42.0	أدوات ومعدات المنازل والحدائق
Goods and services for routine Household maintenance	571.3	506.0	598.9	575.6	601.8	616.2	577.8	587.4	559.0	528.2	492.8	344.2	السلع والخدمات المستخدمة في أعمال النظافة والصيانة الاعتيادية
Used Furniture and Household Equipment	4.4	6.0	3.5	5.5	2.9	2.9	4.8	7.1	2.6	1.9	10.4	18.9	الأثاث والتجهيزات والمعدات المنزلية المستعملة
<b>Health</b>	<b>2416.3</b>	<b>3183.0</b>	<b>2870.3</b>	<b>2956.9</b>	<b>2719.7</b>	<b>2368.0</b>	<b>2021.8</b>	<b>1982.3</b>	<b>2017.6</b>	<b>1771.7</b>	<b>1540.3</b>	<b>779.2</b>	<b>الخدمات والرعاية الصحية</b>
Medical products, appliances and equipment	1285.2	2003.9	1694.8	1635.4	1422.3	1283.4	1050.3	921.3	860.5	788.7	670.5	277.6	المنتجات والأجهزة والمعدات الطبية
Out- patient services	739.0	702.0	787.3	893.9	853.9	780.8	723.2	705.1	650.3	568.5	541.2	327.2	خدمات مرضى العيادات الخارجية
Hospitals services	392.1	477.1	388.2	427.6	443.5	303.8	248.2	355.9	506.8	414.4	328.6	174.4	خدمات المستشفيات
<b>Transport</b>	<b>1370.9</b>	<b>1004.1</b>	<b>1381.2</b>	<b>1892.2</b>	<b>1608.4</b>	<b>1753.8</b>	<b>1517.8</b>	<b>1110.6</b>	<b>1196.6</b>	<b>890.9</b>	<b>657.5</b>	<b>544.0</b>	<b>الانتقالات والنقل</b>
Purchase of vehicles	257.8	302.6	263.2	464.8	167.0	325.1	349.4	89.5	250.9	103.6	55.6	0.0	شراء المركبات
Operation of personal transport equipment	286.3	174.4	318.3	418.2	341.2	388.2	283.0	258.7	244.1	175.8	68.6	0.3	تشغيل معدات النقل الشخصي
Transport services	826.8	527.0	799.7	1009.2	1100.3	1040.6	885.3	762.3	701.6	611.5	533.4	543.7	خدمات النقل
<b>Communication</b>	<b>597.9</b>	<b>478.9</b>	<b>698.0</b>	<b>779.4</b>	<b>746.0</b>	<b>736.1</b>	<b>588.8</b>	<b>514.7</b>	<b>452.1</b>	<b>409.1</b>	<b>390.4</b>	<b>242.6</b>	<b>الاتصالات</b>
<b>Recreation and Culture</b>	<b>527.2</b>	<b>511.7</b>	<b>563.5</b>	<b>728.4</b>	<b>755.0</b>	<b>687.4</b>	<b>547.4</b>	<b>440.2</b>	<b>280.0</b>	<b>204.3</b>	<b>215.2</b>	<b>524.1</b>	<b>الثقافة والترفيه</b>
Audio-visual, photographic and information processing equipment	79.9	52.4	67.0	104.8	98.3	90.4	86.1	72.2	67.2	74.4	77.5	391.2	معدات الصوت والصورة ومعدات التصوير وتجهيز المعلومات
Other Major Durables for recreation and culture	0.4	0.4	0.6	0.6	0.3	0.6	0.4	0.4	0.3	0.2	0.0	0.0	السلع المعمرة الرئيسية الأخرى المعدة للثقافة والترفيه
Other recreational Items and equipment, gardens and pets	18.1	11.3	5.7	7.6	10.6	18.2	20.7	32.6	30.4	23.3	20.1	2.8	الاصناف والمعدات الترفيهية الأخرى والحدائق والحيوانات الأليفة
Recreational and Cultural services	23.2	14.1	23.2	29.5	24.2	30.0	27.3	27.1	17.1	15.0	19.2	12.8	الخدمات الثقافية والترفيهية
Newspapers, books and stationery	157.4	62.2	103.1	174.5	263.7	284.4	232.8	148.6	74.8	30.2	55.3	117.2	الصحف والكتب والأدوات الكتابية
Package holidays	245.4	370.2	363.4	408.3	354.2	261.1	173.9	155.8	88.3	60.6	43.0	0.0	الرحلات السياحية المنظمة
Used Durables for culture and recreation	2.7	1.2	0.5	3.2	3.6	2.7	6.2	3.5	2.0	0.6	0.0	0.0	السلع المعمرة المعدة للثقافة والترفيه المستعملة

(تابع) جدول ١٦-١ : متوسط الإنفاق السنوي للأسرة (بالجنيه) طبقا لمجموعات الإنفاق الرئيسية والفرعية ، وفقا لفئات السن لرب الأسرة - جملة الجمهورية

(Cont.) Table 1-16 : Average of Annual Household Expenditure (in L.E.) by Main and Sub-Groups of Expenditure, According to Age Groups of H.H. Head - Total Egypt

Main and Sub-Groups of Expenditure	Age Groups of H.H. Head												مجموعات الإنفاق الرئيسية والفرعية
	الإجمالي Total	+٦٥ 65+	-٦٠ 60-	-٥٥ 55-	-٥٠ 50-	-٤٥ 45-	-٤٠ 40-	-٣٥ 35-	-٣٠ 30-	-٢٥ 25-	-٢٠ 20-	أقل من ٢٠ Less than 20	
<u>Education</u>	<u>1055.4</u>	<u>266.2</u>	<u>542.2</u>	<u>993.4</u>	<u>1802.6</u>	<u>2111.6</u>	<u>1722.9</u>	<u>1042.2</u>	<u>456.7</u>	<u>148.2</u>	<u>611.9</u>	<u>597.4</u>	<u>التعليم</u>
<u>Restaurants and Hotels</u>	<u>941.0</u>	<u>709.5</u>	<u>943.6</u>	<u>1150.6</u>	<u>1150.1</u>	<u>1130.5</u>	<u>962.1</u>	<u>890.1</u>	<u>785.2</u>	<u>706.6</u>	<u>864.4</u>	<u>717.0</u>	<u>المطاعم والفنادق</u>
Catering Services	914.8	699.6	912.7	1116.1	1098.8	1103.1	936.9	850.9	777.2	698.6	844.8	717.0	الوجبات الجاهزة
Accommodation Services	26.2	9.9	31.0	34.6	51.4	27.4	25.2	39.1	8.0	8.0	19.7	0.0	خدمات الإقامة
<u>Miscellaneous goods and services</u>	<u>801.7</u>	<u>538.6</u>	<u>727.1</u>	<u>939.7</u>	<u>941.3</u>	<u>954.9</u>	<u>872.3</u>	<u>804.5</u>	<u>727.3</u>	<u>681.8</u>	<u>698.6</u>	<u>787.6</u>	<u>السلع والخدمات المتنوعة</u>
Personal care	556.7	404.3	532.2	651.2	667.2	670.0	600.0	548.8	485.5	449.4	394.1	295.7	العناية الشخصية
Personal Effects N.E.C.	83.4	41.0	66.5	82.2	103.4	108.9	115.6	94.9	72.2	55.0	58.4	41.5	الامتعة الشخصية الغير مصنفة في مكان آخر
Social protection	38.3	7.2	6.5	10.2	18.0	21.6	47.5	75.8	91.8	67.1	29.2	0.4	الحماية الاجتماعية
Other services (not classified)	123.4	86.1	122.0	196.1	152.8	154.4	109.2	85.0	77.7	110.3	217.0	450.0	الخدمات الاخرى الغير مصنفة تحت بند آخر
<u>Total actual consumption *</u>	<u>25827.9</u>	<u>22060.0</u>	<u>25384.1</u>	<u>29087.6</u>	<u>29705.5</u>	<u>30120.7</u>	<u>27334.8</u>	<u>24903.9</u>	<u>22911.2</u>	<u>20625.4</u>	<u>19095.4</u>	<u>15935.3</u>	<u>إجمالي الاستهلاك الفعلي *</u>
<u>Total in-kind transfer (Received)</u>	<u>439.4</u>	<u>558.6</u>	<u>415.9</u>	<u>366.4</u>	<u>338.5</u>	<u>319.2</u>	<u>321.4</u>	<u>414.9</u>	<u>468.1</u>	<u>747.6</u>	<u>954.3</u>	<u>1420.3</u>	<u>إجمالي التحويلات العينية (المتلقاه)</u>
<u>Total consumption expenditure</u>	<u>25388.6</u>	<u>21501.5</u>	<u>24968.3</u>	<u>28721.2</u>	<u>29367.0</u>	<u>29801.6</u>	<u>27013.3</u>	<u>24489.0</u>	<u>22443.1</u>	<u>19877.7</u>	<u>18141.1</u>	<u>14515.0</u>	<u>إجمالي الإنفاق الاستهلاكي</u>
<u>Transfer Payments</u> (Non consumption expenditure)	<u>773.2</u>	<u>836.8</u>	<u>1041.6</u>	<u>1081.8</u>	<u>1020.8</u>	<u>938.2</u>	<u>743.5</u>	<u>511.3</u>	<u>428.3</u>	<u>355.5</u>	<u>541.2</u>	<u>571.0</u>	<u>المدفوعات التحويلية (إنفاق غير استهلاكي)</u>
<u>Total Household Expenditure</u>	<u>26161.8</u>	<u>22338.3</u>	<u>26009.9</u>	<u>29802.9</u>	<u>30387.8</u>	<u>30739.7</u>	<u>27756.8</u>	<u>25000.3</u>	<u>22871.5</u>	<u>20233.3</u>	<u>18682.2</u>	<u>15086.0</u>	<u>إجمالي الإنفاق العائلي</u>
No. of H.H.	15057	1788	1328	1559	1690	1848	1849	1749	1779	1124	315	26	عدد الأسر
No. of H.H. Members	65169	5496	4810	6379	7932	9295	9500	8570	7818	4284	1027	59	عدد الأفراد

\* إجمالي الاستهلاك الفعلي يتضمن إجمالي الإنفاق الاستهلاكي + إجمالي التحويلات العينية

\* Total actual consumption includes total consumption expenditure and total in kind transfers.

(تابع) جدول ١-١٧ : متوسط الإنفاق السنوي للأسرة (بالجنيه) طبقا لمجموعات الإنفاق الرئيسية والفرعية ، وفقا لفئات السن لرب الأسرة - حضر الجمهورية

(Cont.) Table 1-17 : Average of Annual Household Expenditure (in L.E.) by Main and Sub-Groups of Expenditure, According to Age Groups of H.H. Head - Urban Egypt

Main and Sub-Groups of Expenditure	فئات السن لرب الأسرة												مجموعات الإنفاق الرئيسية والفرعية
	Age Groups of H.H. Head	الإجمالي Total	+٦٥ 65+	-٦٠ 60-	-٥٥ 55-	-٥٠ 50-	-٤٥ 45-	-٤٠ 40-	-٣٥ 35-	-٣٠ 30-	-٢٥ 25-	-٢٠ 20-	أقل من ٢٠ Less than 20
<u>Food and Non-Alcoholic Beverages</u>	<u>10222.4</u>	<u>8852.3</u>	<u>9916.1</u>	<u>10620.1</u>	<u>11091.3</u>	<u>11490.2</u>	<u>10684.9</u>	<u>10504.6</u>	<u>9815.2</u>	<u>8507.8</u>	<u>6880.7</u>	<u>6083.1</u>	الطعام والشراب
Bread and cereals	1185.5	886.2	1040.5	1138.0	1290.8	1378.6	1347.6	1295.1	1244.2	1014.9	856.3	516.9	الحبوب والخبز
Meat	3017.3	2759.5	3123.8	3237.3	3297.5	3403.1	3044.3	3030.4	2694.1	2310.4	1775.2	1991.5	اللحوم
Fish and seafood	765.3	623.8	747.2	874.4	905.4	872.1	820.5	751.2	677.7	518.9	424.3	203.6	الأسماك
Milk , cheese and eggs	1535.0	1387.7	1496.9	1561.0	1617.5	1653.7	1554.3	1603.1	1574.6	1351.0	1003.1	997.9	الألبان والجبن والبيض
Oils and fats	623.4	573.5	588.6	628.3	663.7	678.6	640.7	642.5	605.9	573.9	486.0	495.6	الزيوت والدهون
Fruit	732.8	673.9	699.5	772.7	768.3	807.3	747.8	746.0	715.6	614.5	590.6	619.5	الفاكهة
Vegetables	1377.2	1111.1	1345.9	1422.5	1494.2	1587.9	1506.2	1401.2	1302.1	1169.3	918.3	629.2	الخضر
Sugar, Jam, honey, Chocolate and Confectionery	386.8	293.5	287.0	336.8	388.4	444.7	424.6	445.2	457.7	443.7	358.0	281.5	السكر والأغذية السكرية
Other food products	194.7	171.7	185.7	211.8	213.8	217.0	200.1	197.3	178.9	164.1	140.8	71.1	منتجات الأغذية الغير مصنفة تحت بند آخر
Non-Alcoholic Beverages	404.4	371.5	401.0	437.2	451.8	447.1	398.9	392.7	364.4	347.1	328.1	276.3	المشروبات الغير كحولية
<u>Alcoholic Beverages, Tobacco and Narcotics</u>	<u>1140.7</u>	<u>663.5</u>	<u>1096.4</u>	<u>1328.5</u>	<u>1344.6</u>	<u>1292.9</u>	<u>1214.2</u>	<u>1033.9</u>	<u>1184.5</u>	<u>1177.9</u>	<u>1084.7</u>	<u>0.0</u>	المشروبات الكحولية والدخان والمكيفات
<u>Clothing and Footwear</u>	<u>1516.0</u>	<u>925.5</u>	<u>1270.4</u>	<u>1646.8</u>	<u>1794.4</u>	<u>1872.8</u>	<u>1708.7</u>	<u>1689.3</u>	<u>1408.0</u>	<u>1192.2</u>	<u>1220.3</u>	<u>578.3</u>	الملابس والأقمشة وأغطية القدم
Clothing Materials	23.1	29.9	28.7	29.2	23.9	20.9	22.2	18.3	14.6	16.9	11.4	5.5	الأقمشة
Garments	1089.0	616.1	879.7	1161.8	1282.7	1355.2	1246.9	1249.5	1049.5	884.3	885.2	412.5	الملابس الجاهزة
Other articles of clothing and clothing accessories	44.2	33.7	46.1	50.8	52.7	50.4	46.3	42.7	36.3	36.0	27.0	11.1	الملابس الأخرى ومستلزماتها
Cleaning, repair and hire of clothing	59.3	57.7	58.8	84.1	63.3	68.2	55.5	45.4	47.3	40.4	63.7	11.9	التنظيف والإصلاح وإستئجار الملابس
Footwear	297.1	187.3	254.7	318.7	368.2	372.5	334.1	327.9	256.7	212.9	228.6	137.3	أغطية القدم
Used Garments	3.3	0.9	2.5	2.2	3.6	5.5	3.7	5.5	3.7	1.7	4.4	0.0	الملابس الجاهزة المستعملة
<u>Housing, Water, Electricity, Gas &amp; Other Fuels</u>	<u>5800.3</u>	<u>5675.2</u>	<u>5442.5</u>	<u>5954.3</u>	<u>6064.6</u>	<u>6369.9</u>	<u>5937.7</u>	<u>5531.4</u>	<u>5588.6</u>	<u>5264.0</u>	<u>5469.3</u>	<u>5089.9</u>	المسكن ومستلزماته
Actual rentals for housing	688.1	252.4	335.1	498.5	550.7	636.5	874.0	873.9	1274.0	1167.5	1518.9	387.7	الإيجارات الفعلية
Imputed rentals for housing	3876.8	4266.5	3902.9	3990.7	4139.8	4372.7	3836.1	3532.5	3212.5	3118.1	3056.9	3921.8	الإيجارات المحسوبة
Maintenance and repair of the dwelling	194.1	164.4	169.5	330.9	259.2	186.4	189.0	125.5	153.0	145.8	95.6	0.0	صيانة وإصلاح المسكن
Water supply and miscellaneous services relating to the dwelling	294.9	285.8	302.8	325.6	307.6	338.0	287.5	274.6	268.2	228.9	250.1	296.5	المياه والخدمات المتنوعة المتصلة بالمسكن
Electricity, gas and other fuels	746.4	706.1	732.3	808.6	807.3	836.4	751.1	724.9	681.0	603.7	547.8	483.7	الكهرباء والغاز وأنواع الوقود الأخرى

(تابع) جدول ١-١٧ : متوسط الإنفاق السنوي للأسرة (بالجنيه) طبقا لمجموعات الإنفاق الرئيسية والفرعية ، وفقا لفئات السن لرب الأسرة - حضر الجمهورية

(Cont.) Table 1-17 : Average of Annual Household Expenditure (in L.E.) by Main and Sub-Groups of Expenditure, According to Age Groups of H.H. Head - Urban Egypt

Main and Sub-Groups of Expenditure	فئات السن لرب الأسرة												مجموعات الإنفاق الرئيسية والفرعية
	الإجمالي Total	+٦٥ 65+	-٦٠ 60-	-٥٥ 55-	-٥٠ 50-	-٤٥ 45-	-٤٠ 40-	-٣٥ 35-	-٣٠ 30-	-٢٥ 25-	-٢٠ 20-	أقل من ٢٠ Less than 20	
<b><u>Furnishings, H.H. equipment and routine H.H. maintenance</u></b>	<b><u>1223.9</u></b>	<b><u>1022.9</u></b>	<b><u>1160.2</u></b>	<b><u>1224.6</u></b>	<b><u>1268.6</u></b>	<b><u>1329.7</u></b>	<b><u>1141.5</u></b>	<b><u>1178.9</u></b>	<b><u>1025.7</u></b>	<b><u>1784.5</u></b>	<b><u>2420.9</u></b>	<b><u>366.3</u></b>	<b><u>الأثاث والتجهيزات والمعدات المنزلية وأعمال الصيانة الاعتيادية</u></b>
Furniture, furnishings, carpets and other floor coverings	129.9	57.4	81.4	132.4	121.2	123.8	76.1	106.9	51.6	471.1	1071.5	0.0	الأثاث والتجهيزات والسجاد وأغطية الأرضيات الأخرى
H.H. textiles	99.2	74.9	92.8	103.6	96.6	125.5	92.7	89.1	61.0	187.4	163.8	4.8	المفروشات المنزلية
H.H. appliances	206.8	163.1	150.2	214.5	248.0	230.9	209.8	193.5	158.5	326.3	320.6	14.3	الأجهزة المنزلية
Glassware, tableware and household utensils	47.3	29.1	39.2	50.5	43.9	48.8	41.8	38.3	35.3	106.8	225.7	35.0	الأدوات الزجاجية وأدوات المائدة والأدوات المنزلية
Tools and Equipment for House and Garden	34.7	30.3	32.6	36.0	37.4	37.9	35.5	34.7	30.8	34.1	54.8	9.4	أدوات ومعدات المنازل والحدائق
Goods and services for routine Household maintenance	702.2	665.3	761.3	683.6	720.5	758.6	681.7	710.7	684.4	657.0	550.6	302.7	السلع والخدمات المستخدمة في أعمال النظافة والصيانة الاعتيادية
Used Furniture and Household Equipment	3.8	2.8	2.7	4.0	0.9	4.2	3.7	5.9	4.2	1.8	33.9	0.0	الأثاث والتجهيزات والمعدات المنزلية المستعملة
<b><u>Health</u></b>	<b><u>2687.5</u></b>	<b><u>3771.9</u></b>	<b><u>3061.6</u></b>	<b><u>3243.1</u></b>	<b><u>2985.4</u></b>	<b><u>2527.4</u></b>	<b><u>2102.2</u></b>	<b><u>2141.4</u></b>	<b><u>2063.2</u></b>	<b><u>1756.6</u></b>	<b><u>1590.4</u></b>	<b><u>1393.3</u></b>	<b><u>الخدمات والرعاية الصحية</u></b>
Medical products, appliances and equipment	1481.0	2462.9	1931.4	1815.7	1581.3	1408.8	1052.7	948.4	910.1	794.8	691.9	472.4	المنتجات والأجهزة والمعدات الطبية
Out- patient services	813.9	777.7	876.0	1003.7	923.6	799.2	772.8	784.7	681.8	597.7	692.4	833.5	خدمات مرضى العيادات الخارجية
Hospitals services	392.6	531.3	254.2	423.7	480.6	319.4	276.8	408.3	471.3	364.1	206.1	87.3	خدمات المستشفيات
<b><u>Transport</u></b>	<b><u>1889.5</u></b>	<b><u>1445.4</u></b>	<b><u>1929.9</u></b>	<b><u>2536.5</u></b>	<b><u>1938.2</u></b>	<b><u>2276.1</u></b>	<b><u>2180.7</u></b>	<b><u>1426.7</u></b>	<b><u>1808.9</u></b>	<b><u>1200.1</u></b>	<b><u>1006.5</u></b>	<b><u>1031.5</u></b>	<b><u>الانتقالات والنقل</u></b>
Purchase of vehicles	444.1	549.0	487.5	764.5	152.9	486.3	684.5	84.9	547.4	110.9	0.4	0.0	شراء المركبات
Operation of personal transport equipment	463.2	292.7	515.5	597.4	514.7	611.4	460.1	418.7	419.2	303.7	146.9	0.0	تشغيل معدات النقل الشخصي
Transport services	982.2	603.7	926.9	1174.6	1270.6	1178.5	1036.2	923.1	842.3	785.5	859.2	1031.5	خدمات النقل
<b><u>Communication</u></b>	<b><u>824.8</u></b>	<b><u>682.4</u></b>	<b><u>958.6</u></b>	<b><u>1024.4</u></b>	<b><u>984.7</u></b>	<b><u>983.8</u></b>	<b><u>802.4</u></b>	<b><u>688.8</u></b>	<b><u>587.9</u></b>	<b><u>572.6</u></b>	<b><u>674.3</u></b>	<b><u>491.2</u></b>	<b><u>الاتصالات</u></b>
<b><u>Recreation and Culture</u></b>	<b><u>665.6</u></b>	<b><u>540.3</u></b>	<b><u>543.9</u></b>	<b><u>920.4</u></b>	<b><u>906.6</u></b>	<b><u>941.4</u></b>	<b><u>637.5</u></b>	<b><u>626.3</u></b>	<b><u>347.0</u></b>	<b><u>245.5</u></b>	<b><u>412.2</u></b>	<b><u>2144.1</u></b>	<b><u>الثقافة والترفيه</u></b>
Audio-visual, photographic and information processing equipment	102.7	68.4	84.8	129.7	121.5	107.5	111.0	97.9	89.6	91.7	135.4	1699.0	معدات الصوت والصورة ومعدات التصوير وتجهيز المعلومات
Other Major Durables for recreation and culture	0.7	0.4	1.2	1.0	0.4	1.2	0.8	0.3	0.3	0.1	0.0	0.0	السلع المعمرة الرئيسية الأخرى المعده للثقافة والترفيه
Other recreational Items and equipment, gardens and pets	21.0	17.1	6.0	7.8	12.3	22.7	22.3	44.4	34.5	25.3	29.4	0.0	الاصناف والمعدات الترفيهية الأخرى والحدائق والحيوانات الأليفة
Recreational and Cultural services	38.7	21.8	35.8	47.0	38.6	51.0	45.6	46.6	27.4	25.6	48.6	2.6	الخدمات الثقافية والترفيهية
Newspapers, books and stationery	195.0	78.6	115.5	205.2	312.9	353.3	280.5	179.6	80.1	35.1	148.1	442.4	الصحف والكتب والأدوات الكتابية
Package holidays	305.1	352.1	300.5	527.2	418.5	403.9	171.5	254.4	111.5	67.7	50.8	0.0	الرحلات السياحية المنظمة
Used Durables for culture and recreation	2.4	1.8	0.0	2.6	2.4	1.8	5.7	3.1	3.6	0.0	0.0	0.0	السلع المعمرة المعده للثقافة والترفيه المستعملة

(تابع) جدول ١-١٧ : متوسط الإنفاق السنوي للأسرة (بالجنيه) طبقاً لمجموعات الإنفاق الرئيسية والفرعية ، وفقاً لفئات السن لرب الأسرة - حضر الجمهورية

(Cont.) Table 1-17 : Average of Annual Household Expenditure (in L.E.) by Main and Sub-Groups of Expenditure, According to Age Groups of H.H. Head - Urban Egypt

Main and Sub-Groups of Expenditure	فئات السن لرب الأسرة												مجموعات الإنفاق الرئيسية والفرعية
	الإجمالي Total	+٦٥ 65+	-٦٠ 60-	-٥٥ 55-	-٥٠ 50-	-٤٥ 45-	-٤٠ 40-	-٣٥ 35-	-٣٠ 30-	-٢٥ 25-	-٢٠ 20-	أقل من ٢٠ Less than 20	
<u>Education</u>	<u>1638.2</u>	<u>337.3</u>	<u>644.8</u>	<u>1433.8</u>	<u>2778.3</u>	<u>3232.8</u>	<u>2679.6</u>	<u>1580.4</u>	<u>736.5</u>	<u>220.1</u>	<u>1928.6</u>	<u>2599.4</u>	<u>التعليم</u>
<u>Restaurants and Hotels</u>	<u>1234.6</u>	<u>920.8</u>	<u>1199.3</u>	<u>1468.1</u>	<u>1424.2</u>	<u>1482.4</u>	<u>1197.6</u>	<u>1156.0</u>	<u>1050.7</u>	<u>970.2</u>	<u>1884.6</u>	<u>1937.3</u>	<u>المطاعم والفنادق</u>
Catering Services	1203.2	916.6	1165.2	1436.4	1383.1	1450.1	1166.7	1082.3	1042.6	951.7	1822.8	1937.3	الوجبات الجاهزة
Accommodation Services	31.4	4.3	34.0	31.6	41.0	32.3	30.9	73.7	8.1	18.5	61.7	0.0	خدمات الإقامة
<u>Miscellaneous goods and services</u>	<u>955.3</u>	<u>605.1</u>	<u>830.3</u>	<u>1078.9</u>	<u>1145.0</u>	<u>1154.9</u>	<u>1037.3</u>	<u>949.8</u>	<u>873.9</u>	<u>847.8</u>	<u>1056.9</u>	<u>396.7</u>	<u>السلع والخدمات المتنوعة</u>
Personal care	677.6	488.9	632.7	767.6	804.4	810.2	719.6	661.6	590.7	574.3	541.7	327.0	العناية الشخصية
Personal Effects N.E.C.	102.0	49.5	80.9	101.9	126.1	137.1	132.2	110.3	81.0	77.6	146.9	62.3	الامتعة الشخصية الغير مصنفة في مكان آخر
Social protection	44.1	4.7	5.8	9.8	23.6	25.6	70.3	95.4	132.7	58.0	24.8	0.0	الحماية الإجتماعية
Other services (not classified)	131.6	62.0	110.9	199.6	190.9	181.9	115.1	82.5	69.6	137.9	343.5	7.4	الخدمات الاخرى الغير مصنفة تحت بند آخر
<u>Total actual consumption *</u>	<u>29798.8</u>	<u>25442.6</u>	<u>28054.1</u>	<u>32479.3</u>	<u>33725.7</u>	<u>34954.5</u>	<u>31324.3</u>	<u>28507.4</u>	<u>26490.1</u>	<u>23739.0</u>	<u>25629.4</u>	<u>22110.9</u>	<u>إجمالي الاستهلاك الفعلي *</u>
<u>Total in-kind transfer (Received)</u>	<u>465.8</u>	<u>592.9</u>	<u>352.4</u>	<u>301.3</u>	<u>423.0</u>	<u>304.8</u>	<u>357.1</u>	<u>462.7</u>	<u>480.9</u>	<u>1057.2</u>	<u>1478.7</u>	<u>5040.4</u>	<u>إجمالي التحويلات العينية (المتلقاه)</u>
<u>Total consumption expenditure</u>	<u>29333.1</u>	<u>24849.7</u>	<u>27701.8</u>	<u>32178.0</u>	<u>33302.7</u>	<u>34649.6</u>	<u>30967.1</u>	<u>28044.7</u>	<u>26009.2</u>	<u>22681.8</u>	<u>24150.7</u>	<u>17070.5</u>	<u>إجمالي الإنفاق الاستهلاكي</u>
<u>Transfer Payments</u> (Non consumption expenditure)	<u>740.9</u>	<u>791.7</u>	<u>1084.6</u>	<u>935.9</u>	<u>863.7</u>	<u>769.2</u>	<u>677.0</u>	<u>481.5</u>	<u>476.6</u>	<u>386.1</u>	<u>768.6</u>	<u>35.3</u>	<u>المدفوعات التحويلية (إنفاق غير استهلاكي)</u>
<u>Total Household Expenditure</u>	<u>30074.0</u>	<u>25641.4</u>	<u>28786.4</u>	<u>33113.9</u>	<u>34166.4</u>	<u>35418.8</u>	<u>31644.1</u>	<u>28526.2</u>	<u>26485.9</u>	<u>23067.9</u>	<u>24919.3</u>	<u>17105.8</u>	<u>إجمالي الإنفاق العائلي</u>
No. of H.H.	6731	891	680	791	808	856	822	748	648	388	94	5	عدد الأسر
No. of H.H. Members	26842	2409	2230	3019	3536	4022	3928	3421	2637	1354	279	7	عدد الأفراد

\* إجمالي الإستهلاك الفعلي يتضمن إجمالي الإنفاق الإستهلاكي + إجمالي التحويلات العينية

\* Total actual consumption includes total consumption expenditure and total in kind transfers.

(تابع) جدول ١-١٨ : متوسط الإنفاق السنوي للأسرة (بالجنيه) طبقا لمجموعات الإنفاق الرئيسية والفرعية ، وفقا لفئات السن لرب الأسرة - ريف الجمهورية

(Cont.) Table 1-18 : Average of Annual Household Expenditure (in L.E.) by Main and Sub-Groups of Expenditure, According to Age Groups of H.H. Head - Rural Egypt

Main and Sub-Groups of Expenditure	Age Groups of H.H. Head												مجموعات الإنفاق الرئيسية والفرعية
	الإجمالي Total	+٦٥ 65+	-٦٠ 60-	-٥٥ 55-	-٥٠ 50-	-٤٥ 45-	-٤٠ 40-	-٣٥ 35-	-٣٠ 30-	-٢٥ 25-	-٢٠ 20-	أقل من ٢٠ Less than 20	
<u>Food and Non-Alcoholic Beverages</u>	<u>9511.7</u>	<u>7828.1</u>	<u>9261.0</u>	<u>10250.1</u>	<u>10596.0</u>	<u>10660.1</u>	<u>10443.1</u>	<u>9665.2</u>	<u>9086.8</u>	<u>8129.8</u>	<u>7139.0</u>	<u>5702.2</u>	الطعام والشراب
Bread and cereals	1426.0	1107.6	1298.2	1490.8	1585.3	1646.4	1613.5	1517.1	1378.8	1199.5	1018.4	731.8	الحبوب والخبز
Meat	2772.6	2378.4	2789.1	3107.4	3118.8	3107.9	3007.5	2759.1	2607.9	2245.0	1945.3	1694.2	اللحوم
Fish and seafood	581.4	434.0	563.8	672.5	644.2	693.9	676.2	577.3	528.5	473.3	388.4	360.0	الأسماك
Milk , cheese and eggs	1097.1	894.0	1096.1	1144.9	1204.3	1176.5	1165.7	1129.4	1070.4	1033.2	905.7	583.7	الألبان والجبن والبيض
Oils and fats	676.3	581.5	694.1	737.7	779.6	730.4	719.6	672.7	628.6	586.5	518.1	467.3	الزيوت والدهون
Fruit	649.4	544.3	635.2	713.6	720.3	717.7	700.7	647.9	619.9	573.0	501.1	393.9	الفاكهة
Vegetables	1474.6	1225.0	1408.1	1522.9	1637.3	1669.8	1633.4	1518.8	1413.8	1256.2	1141.9	896.2	الخضار
Sugar, Jam, honey, Chocolate and Confectionery	352.3	267.8	309.7	343.6	366.6	374.0	388.4	370.4	372.3	356.7	337.8	266.5	السكر والأغذية السكرية
Other food products	162.3	129.0	150.0	170.9	175.7	182.7	185.1	164.2	160.1	140.6	132.1	120.2	منتجات الأغذية الغير مصنفة تحت بند آخر
Non-Alcoholic Beverages	319.7	266.5	316.7	345.7	363.8	360.6	353.0	308.3	306.3	265.8	250.3	188.6	المشروبات الغير كحولية
<u>Alcoholic Beverages, Tobacco and Narcotics</u>	<u>999.9</u>	<u>752.1</u>	<u>1133.5</u>	<u>1274.9</u>	<u>1334.6</u>	<u>1204.2</u>	<u>940.0</u>	<u>889.4</u>	<u>847.8</u>	<u>870.5</u>	<u>437.7</u>	<u>542.3</u>	المشروبات الكحولية والدخان والمكيفات
<u>Clothing and Footwear</u>	<u>1335.8</u>	<u>880.2</u>	<u>1138.0</u>	<u>1452.3</u>	<u>1573.2</u>	<u>1642.1</u>	<u>1553.1</u>	<u>1420.5</u>	<u>1277.9</u>	<u>1074.0</u>	<u>869.7</u>	<u>736.4</u>	الملابس والأقمشة وأغطية القدم
Clothing Materials	91.7	126.1	134.9	131.0	121.6	95.8	80.7	68.6	54.1	50.3	41.1	38.0	الأقمشة
Garments	891.1	484.1	666.1	928.9	1018.2	1109.4	1073.0	999.5	908.3	763.5	620.6	501.0	الملابس الجاهزة
Other articles of clothing and clothing accessories	46.6	39.9	48.6	52.0	56.1	56.3	50.5	43.3	39.5	37.0	34.0	30.4	الملابس الأخرى ومستلزماتها
Cleaning, repair and hire of clothing	56.4	69.3	77.1	74.4	73.5	63.0	51.3	44.7	38.3	34.7	26.6	46.5	التنظيف والإصلاح وإستئجار الملابس
Footwear	247.7	158.9	210.5	264.7	301.2	315.4	294.0	261.0	235.5	185.5	146.9	120.4	أغطية القدم
Used Garments	2.4	1.9	0.9	1.4	2.6	2.2	3.7	3.3	2.3	2.9	0.4	0.0	الملابس الجاهزة المستعملة
<u>Housing, Water, Electricity, Gas &amp; Other Fuels</u>	<u>3877.0</u>	<u>3397.3</u>	<u>3913.1</u>	<u>4302.3</u>	<u>4104.4</u>	<u>4149.0</u>	<u>3957.9</u>	<u>3816.8</u>	<u>3766.7</u>	<u>3660.6</u>	<u>3356.1</u>	<u>3212.9</u>	المسكن ومستلزماته
Actual rentals for housing	68.6	26.8	16.4	50.4	34.7	69.5	75.1	87.5	106.7	119.7	84.1	295.6	الإيجارات الفعلية
Imputed rentals for housing	2855.2	2575.1	2947.2	3189.9	3019.6	3045.2	2859.2	2768.9	2759.4	2685.5	2543.6	2168.3	الإيجارات المحتسبة
Maintenance and repair of the dwelling	119.4	96.5	109.4	155.3	141.7	112.8	133.9	118.7	111.9	111.0	53.3	186.9	صيانة وإصلاح المسكن
Water supply and miscellaneous services relating to the dwelling	232.0	195.8	240.9	253.2	258.0	252.4	248.5	233.5	217.1	208.5	164.9	135.7	المياه والخدمات المتنوعة المتصلة بالمسكن
Electricity, gas and other fuels	601.7	503.1	599.3	653.4	650.4	669.0	641.2	608.2	571.6	535.9	510.2	426.4	الكهرباء والغاز وأنواع الوقود الأخرى



(تابع) جدول ١-١٨ : متوسط الإنفاق السنوي للأسرة (بالجنيه) طبقا لمجموعات الإنفاق الرئيسية والفرعية ، وفقا لفئات السن لرب الأسرة - ريف الجمهورية

(Cont.) Table 1-18 : Average of Annual Household Expenditure (in L.E.) by Main and Sub-Groups of Expenditure, According to Age Groups of H.H. Head - Rural Egypt

Main and Sub-Groups of Expenditure	Age Groups of H.H. Head												مجموعات الإنفاق الرئيسية والفرعية
	الإجمالي Total	+٦٥ 65+	-٦٠ 60-	-٥٥ 55-	-٥٠ 50-	-٤٥ 45-	-٤٠ 40-	-٣٥ 35-	-٣٠ 30-	-٢٥ 25-	-٢٠ 20-	أقل من ٢٠ Less than 20	
<b><u>Furnishings, H.H. equipment and routine H.H maintenance</u></b>	<b>949.6</b>	<b>749.7</b>	<b>924.3</b>	<b>1207.7</b>	<b>925.9</b>	<b>1017.3</b>	<b>939.0</b>	<b>969.6</b>	<b>856.6</b>	<b>964.1</b>	<b>1065.5</b>	<b>1455.1</b>	<b>الأثاث والتجهيزات والمعدات المنزلية وأعمال الصيانة الاعتيادية</b>
Furniture, furnishings, carpets and other floor coverings	110.7	86.4	106.7	241.5	74.4	109.4	67.7	109.8	64.9	153.5	184.7	406.0	الأثاث والتجهيزات والسجاد وأغطية الأرضيات الأخرى
H.H. textiles	116.7	114.9	139.6	161.6	112.1	126.0	108.3	109.7	94.8	94.5	113.6	328.4	المفروشات المنزلية
H.H. appliances	163.9	118.2	148.3	229.4	156.6	179.5	178.1	167.7	137.3	162.3	175.8	244.6	الأجهزة المنزلية
Glassware, tableware and household utensils	53.2	40.8	61.5	69.5	47.9	68.0	49.1	44.3	36.5	61.5	93.8	47.7	الأدوات الزجاجية وأدوات المائدة والأدوات المنزلية
Tools and Equipment for House and Garden	34.8	32.5	35.5	34.2	37.2	39.3	35.6	34.8	34.1	30.1	28.6	50.2	أدوات ومعدات المنازل والحدائق
Goods and services for routine Household maintenance	465.5	347.6	428.4	464.5	493.0	493.4	494.6	495.4	487.2	460.3	468.4	354.6	السلع والخدمات المستخدمة في أعمال النظافة والصيانة الاعتيادية
Used Furniture and Household Equipment	4.8	9.3	4.3	7.0	4.7	1.7	5.7	8.0	1.8	1.9	0.5	23.7	الأثاث والتجهيزات والمعدات المنزلية المستعملة
<b><u>Health</u></b>	<b>2197.1</b>	<b>2597.5</b>	<b>2669.6</b>	<b>2662.4</b>	<b>2476.4</b>	<b>2230.5</b>	<b>1957.4</b>	<b>1863.5</b>	<b>1991.5</b>	<b>1779.6</b>	<b>1519.2</b>	<b>624.1</b>	<b>الخدمات والرعاية الصحية</b>
Medical products, appliances and equipment	1126.9	1547.6	1446.6	1449.8	1276.8	1175.2	1048.5	901.0	832.1	785.5	661.5	228.4	المنتجات والأجهزة والمعدات الطبية
Out- patient services	678.5	626.7	694.2	780.9	790.1	764.9	683.6	645.7	632.3	553.1	477.4	199.4	خدمات مرضى العيادات الخارجية
Hospitals services	391.7	423.2	528.8	431.7	409.5	290.4	225.3	316.9	527.1	441.0	380.3	196.4	خدمات المستشفيات
<b><u>Transport</u></b>	<b>951.7</b>	<b>565.4</b>	<b>805.4</b>	<b>1229.4</b>	<b>1306.4</b>	<b>1303.2</b>	<b>987.3</b>	<b>874.6</b>	<b>846.1</b>	<b>727.9</b>	<b>510.2</b>	<b>420.8</b>	<b>الانتقالات والنقل</b>
Purchase of vehicles	107.2	57.7	27.9	156.5	179.9	186.0	81.4	93.1	81.2	99.7	78.8	0.0	شراء المركبات
Operation of personal transport equipment	143.3	56.9	111.4	233.9	182.2	195.6	141.3	139.3	143.8	108.4	35.5	0.4	تشغيل معدات النقل الشخصي
Transport services	701.2	450.8	666.1	839.0	944.3	921.6	764.6	642.3	621.1	519.8	395.8	420.5	خدمات النقل
<b><u>Communication</u></b>	<b>414.5</b>	<b>276.5</b>	<b>424.4</b>	<b>527.4</b>	<b>527.5</b>	<b>522.4</b>	<b>417.9</b>	<b>384.8</b>	<b>374.3</b>	<b>323.0</b>	<b>270.5</b>	<b>179.8</b>	<b>الاتصالات</b>
<b><u>Recreation and Culture</u></b>	<b>415.3</b>	<b>483.4</b>	<b>584.1</b>	<b>530.8</b>	<b>616.3</b>	<b>468.2</b>	<b>475.3</b>	<b>301.2</b>	<b>241.6</b>	<b>182.7</b>	<b>132.0</b>	<b>114.8</b>	<b>الثقافة والترفيه</b>
Audio-visual, photographic and information processing equipment	61.4	36.6	48.3	79.1	77.0	75.7	66.1	53.0	54.3	65.3	53.1	60.9	معدات الصوت والصورة ومعدات التصوير وتجهيز المعلومات
Other Major Durables for recreation and culture	0.2	0.4	0.0	0.1	0.3	0.1	0.1	0.5	0.4	0.2	0.0	0.0	السلع المعمرة الرئيسية الأخرى المعدة للثقافة والترفيه
Other recreational Items and equipment, gardens and pets	15.8	5.4	5.4	7.4	9.2	14.4	19.5	23.8	28.0	22.3	16.2	3.5	الاصناف والمعدات الترفيهية الأخرى والحدائق والحيوانات الأليفة
Recreational and Cultural services	10.7	6.4	9.9	11.4	11.1	11.8	12.7	12.4	11.1	9.5	6.9	15.3	الخدمات الثقافية والترفيهية
Newspapers, books and stationery	126.9	45.9	90.0	142.9	218.7	225.0	194.7	125.5	71.7	27.7	16.1	35.1	الصحف والكتب والأدوات الكتابية
Package holidays	197.2	388.1	429.5	286.0	295.4	137.8	175.8	82.1	75.0	56.9	39.7	0.0	الرحلات السياحية المنظمة
Used Durables for culture and recreation	2.9	0.6	1.1	3.9	4.6	3.5	6.5	3.9	1.0	0.9	0.0	0.0	السلع المعمرة المعدة للثقافة والترفيه المستعملة

(تابع) جدول ١٨-١ : متوسط الإنفاق السنوي للأسرة (بالجنيه) طبقا لمجموعات الإنفاق الرئيسية والفرعية ، وفقا لفئات السن لرب الأسرة - ريف الجمهورية

(Cont.) Table 1-18 : Average of Annual Household Expenditure (in L.E.) by Main and Sub-Groups of Expenditure, According to Age Groups of H.H. Head - Rural Egypt

Main and Sub-Groups of Expenditure	فئات السن لرب الأسرة												مجموعات الإنفاق الرئيسية والفرعية
	الإجمالي Total	+٦٥ 65+	-٦٠ 60-	-٥٥ 55-	-٥٠ 50-	-٤٥ 45-	-٤٠ 40-	-٣٥ 35-	-٣٠ 30-	-٢٥ 25-	-٢٠ 20-	أقل من ٢٠ Less than 20	
<u>Education</u>	<u>584.3</u>	<u>195.5</u>	<u>434.4</u>	<u>540.3</u>	<u>909.1</u>	<u>1144.2</u>	<u>957.5</u>	<u>640.4</u>	<u>296.5</u>	<u>110.3</u>	<u>56.0</u>	<u>91.7</u>	<u>التعليم</u>
<u>Restaurants and Hotels</u>	<u>703.6</u>	<u>499.5</u>	<u>675.4</u>	<u>824.0</u>	<u>899.2</u>	<u>826.9</u>	<u>773.7</u>	<u>691.5</u>	<u>633.2</u>	<u>567.7</u>	<u>433.7</u>	<u>408.8</u>	<u>المطاعم والفنادق</u>
Catering Services	681.6	483.9	647.6	786.5	838.4	803.6	753.1	678.2	625.2	565.2	431.9	408.8	الوجبات الجاهزة
Accommodation Services	22.0	15.6	27.8	37.6	60.8	23.3	20.6	13.3	7.9	2.5	1.9	0.0	خدمات الإقامة
<u>Miscellaneous goods and services</u>	<u>677.6</u>	<u>472.5</u>	<u>618.9</u>	<u>796.4</u>	<u>754.8</u>	<u>782.4</u>	<u>740.3</u>	<u>696.1</u>	<u>643.3</u>	<u>594.3</u>	<u>547.4</u>	<u>886.4</u>	<u>السلع والخدمات المتنوعة</u>
Personal care	458.9	320.2	426.6	531.4	541.6	549.1	504.4	464.7	425.4	383.5	331.8	287.8	العناية الشخصية
Personal Effects N.E.C.	68.3	32.6	51.4	62.1	82.6	84.6	102.2	83.4	67.2	43.1	21.0	36.2	الامتعة الشخصية الغير مصنفة في مكان آخر
Social protection	33.5	9.7	7.2	10.6	12.8	18.1	29.3	61.2	68.4	71.9	31.1	0.5	الحماية الإجتماعية
Other services (not classified)	116.8	110.0	133.6	192.4	117.9	130.6	104.4	86.8	82.3	95.8	163.6	561.8	الخدمات الاخرى الغير مصنفة تحت بند آخر
<u>Total actual consumption *</u>	<u>22618.1</u>	<u>18697.7</u>	<u>22582.3</u>	<u>25598.1</u>	<u>26023.7</u>	<u>25950.3</u>	<u>24142.5</u>	<u>22213.7</u>	<u>20862.2</u>	<u>18984.3</u>	<u>16337.0</u>	<u>14375.4</u>	<u>إجمالي الاستهلاك الفعلى *</u>
<u>Total in-kind transfer (Received)</u>	<u>418.0</u>	<u>524.4</u>	<u>482.4</u>	<u>433.5</u>	<u>261.1</u>	<u>331.5</u>	<u>292.9</u>	<u>379.2</u>	<u>460.7</u>	<u>584.5</u>	<u>733.0</u>	<u>505.9</u>	<u>إجمالي التحويلات العينية (المتلقاه)</u>
<u>Total consumption expenditure</u>	<u>22200.1</u>	<u>18173.3</u>	<u>22099.9</u>	<u>25164.6</u>	<u>25762.6</u>	<u>25618.8</u>	<u>23849.6</u>	<u>21834.5</u>	<u>20401.5</u>	<u>18399.8</u>	<u>15604.0</u>	<u>13869.5</u>	<u>إجمالي الإنفاق الاستهلاكي</u>
<u>Transfer Payments</u> (Non consumption expenditure)	<u>799.3</u>	<u>881.7</u>	<u>996.5</u>	<u>1231.9</u>	<u>1164.7</u>	<u>1083.9</u>	<u>796.7</u>	<u>533.6</u>	<u>400.7</u>	<u>339.4</u>	<u>445.1</u>	<u>706.4</u>	<u>المدفوعات التحويلية (إنفاق غير استهلاكي)</u>
<u>Total Household Expenditure</u>	<u>22999.4</u>	<u>19054.9</u>	<u>23096.4</u>	<u>26396.5</u>	<u>26927.3</u>	<u>26702.7</u>	<u>24646.4</u>	<u>22368.1</u>	<u>20802.2</u>	<u>18739.2</u>	<u>16049.1</u>	<u>14575.8</u>	<u>إجمالي الإنفاق العائلي</u>
No. of H.H.	8326	897	648	769	882	992	1027	1002	1131	736	222	20	عدد الأسر
No. of H.H. Members	38326	3087	2580	3359	4397	5274	5572	5148	5181	2929	748	51	عدد الأفراد

\* إجمالي الاستهلاك الفعلى يتضمن إجمالي الإنفاق الاستهلاكي + إجمالي التحويلات العينية

\* Total actual consumption includes total consumption expenditure and total in kind transfers.

(تابع) جدول ١-١٩ : متوسط الإنفاق السنوي للأسرة (بالجنيه) طبقا لمجموعات الإنفاق الرئيسية والفرعية ، وفقا لفئات السن لرب الأسرة والنوع - جملة الجمهورية

(Cont.) Table 1-19 : Average of Annual Household Expenditure (in L.E.) by Main and Sub-Groups of Expenditure, According to Age Groups of H.H. Head and Sex - Total Egypt

أ – أرباب الأسر من الذكور													
Main and Sub-Groups of Expenditure	Age Groups of H.H. Head												مجموعات الإنفاق الرئيسية والفرعية
	الإجمالي Total	+٦٥ 65+	-٦٠ 60-	-٥٥ 55-	-٥٠ 50-	-٤٥ 45-	-٤٠ 40-	-٣٥ 35-	-٣٠ 30-	-٢٥ 25-	-٢٠ 20-	أقل من ٢٠ Less than 20	
<u>Food and Non-Alcoholic Beverages</u>	<u>10257.3</u>	<u>9286.9</u>	<u>10492.8</u>	<u>11154.6</u>	<u>11415.6</u>	<u>11464.9</u>	<u>10662.1</u>	<u>10122.5</u>	<u>9366.8</u>	<u>8369.3</u>	<u>7274.7</u>	<u>6176.0</u>	الطعام والشراب
Bread and cereals	1393.7	1138.0	1282.5	1424.1	1554.0	1600.3	1527.2	1426.7	1336.1	1155.2	971.1	932.0	الحبوب والخبز
Meat	3008.3	2883.6	3273.2	3414.9	3381.7	3373.3	3048.8	2909.8	2628.9	2286.1	1970.7	1863.4	اللحوم
Fish and seafood	697.7	608.4	724.6	832.5	811.0	806.2	752.0	660.1	588.8	503.8	431.5	338.9	الأسماك
Milk , cheese and eggs	1339.0	1233.9	1409.5	1415.3	1459.7	1445.2	1347.2	1353.0	1263.2	1159.9	952.2	546.9	الألبان والجبن والبيض
Oils and fats	680.2	638.7	706.5	729.7	762.5	733.2	689.9	666.3	620.3	591.4	526.6	436.1	الزيوت والدهون
Fruit	710.8	656.1	722.9	796.9	776.7	782.4	726.8	695.6	654.1	589.0	546.2	452.9	الفاكهة
Vegetables	1486.7	1292.2	1481.0	1555.7	1649.2	1685.7	1593.5	1474.6	1368.8	1240.8	1102.2	968.5	الخضار
Sugar, Jam, honey, Chocolate and Confectionery	385.7	312.0	321.1	363.5	399.1	424.1	406.9	406.2	408.4	390.6	353.5	280.5	السكر والأغذية السكرية
Other food products	183.1	165.6	180.7	203.9	198.6	202.8	193.2	181.2	167.8	151.6	139.4	129.8	منتجات الأغذية الغير مصنفة تحت بند آخر
Non-Alcoholic Beverages	371.9	358.4	390.8	418.1	423.1	411.6	376.4	349.0	330.4	301.1	281.2	227.0	المشروبات الغير كحولية
<u>Alcoholic Beverages, Tobacco and Narcotics</u>	<u>1192.7</u>	<u>939.3</u>	<u>1286.9</u>	<u>1444.4</u>	<u>1488.2</u>	<u>1342.7</u>	<u>1146.3</u>	<u>1034.6</u>	<u>1050.6</u>	<u>1094.1</u>	<u>887.3</u>	<u>902.1</u>	لمشروبات الكحولية والدخان والمكيفات
<u>Clothing and Footwear</u>	<u>1504.2</u>	<u>1049.0</u>	<u>1364.9</u>	<u>1719.5</u>	<u>1814.5</u>	<u>1843.9</u>	<u>1638.1</u>	<u>1534.2</u>	<u>1321.4</u>	<u>1116.9</u>	<u>1034.0</u>	<u>998.7</u>	لملابس والأقمشة وأغطية القدم
Clothing Materials	65.2	93.0	89.2	91.3	83.6	65.2	55.2	47.4	41.1	41.7	38.7	56.5	الأقمشة
Garments	1038.9	631.1	877.3	1153.7	1232.0	1291.2	1161.7	1105.0	952.7	799.9	728.8	658.0	الملابس الجاهزة
Other articles of clothing and clothing accessories	46.6	39.7	51.7	54.9	56.8	54.3	48.2	42.2	37.6	36.0	31.3	33.9	الملابس الأخرى ومستلزماتها
Cleaning, repair and hire of clothing	62.4	78.1	76.6	92.5	75.9	68.5	54.2	45.7	43.7	39.9	44.1	71.7	التنظيف والإصلاح وإستئجار الملابس
Footwear	288.1	205.9	268.0	325.5	363.1	360.9	314.6	289.5	243.4	196.6	189.3	178.6	أغطية القدم
Used Garments	3.0	1.2	1.9	1.6	3.2	3.8	4.1	4.3	2.9	2.7	1.7	0.0	الملابس الجاهزة المستعملة
<u>Housing, Water, Electricity, Gas &amp; Other Fuels</u>	<u>4866.6</u>	<u>4963.9</u>	<u>5046.2</u>	<u>5463.0</u>	<u>5196.5</u>	<u>5238.9</u>	<u>4801.6</u>	<u>4575.1</u>	<u>4469.9</u>	<u>4245.6</u>	<u>4022.0</u>	<u>3155.5</u>	لمسكن ومستلزماته
Actual rentals for housing	371.7	143.7	203.9	273.1	284.9	314.1	439.5	439.1	564.0	529.2	689.1	654.7	الإيجارات الفعلية
Imputed rentals for housing	3385.5	3760.2	3677.8	3845.6	3668.7	3728.9	3249.8	3096.7	2925.4	2813.9	2535.8	1627.8	الإيجارات المحتسبة
Maintenance and repair of the dwelling	153.3	126.4	155.5	261.1	196.7	138.3	156.9	124.3	125.3	118.2	73.0	303.3	صيانة وإصلاح المسكن
Water supply and miscellaneous services relating to the dwelling	267.7	264.0	291.7	305.6	288.8	298.2	263.3	253.5	237.8	223.2	193.3	149.2	المياه والخدمات المتنوعة المتصلة بالمسكن
Electricity, gas and other fuels	688.4	669.6	717.2	777.6	757.4	759.4	692.1	661.5	617.3	561.1	530.9	420.4	الكهرباء والغاز وأنواع الوقود الأخرى

(تابع) جدول ١-١٩ : متوسط الإنفاق السنوي للأسرة (بالجنيه) طبقا لمجموعات الإنفاق الرئيسية والفرعية ، وفقا لفئات السن لرب الأسرة والنوع - جملة الجمهورية

(Cont.) Table 1-19 : Average of Annual Household Expenditure (in L.E.) by Main and Sub-Groups of Expenditure, According to Age Groups of H.H. Head and Sex - Total Egypt

أ- أرباب الأسر من الذكور													a - Male H.H. Head
مجموعات الإنفاق الرئيسية والفرعية	فئات السن لرب الأسرة												Main and Sub-Groups of Expenditure
	أقل من ٢٠	٢٠-	٢٥-	٣٠-	٣٥-	٤٠-	٤٥-	٥٠-	٥٥-	٦٠-	٦٥+	الإجمالي Total	
الأثاث والتجهيزات والمعدات المنزلية وأعمال الصيانة الاعتيادية	2056.0	1756.4	1294.4	923.3	1073.6	1048.8	1166.9	1114.2	1321.5	1132.8	989.0	1118.6	<u>Furnishings, H.H. equipment and routine H.H. maintenance</u>
الأثاث والتجهيزات والسجاد وأغطية الأرضيات الأخرى	675.3	619.2	274.6	58.0	111.4	75.1	108.8	82.6	219.6	102.9	92.8	127.1	Furniture, furnishings, carpets and other floor coverings
المفروشات المنزلية	483.5	148.4	130.4	78.8	101.4	103.0	128.1	113.9	142.2	133.2	114.2	114.7	H.H. textiles
الأجهزة المنزلية	364.8	279.2	232.3	150.5	180.9	197.0	203.9	202.8	247.9	151.1	156.6	192.3	H.H. appliances
الأدوات الزجاجية وأدوات المائدة والأدوات المنزلية	65.5	179.0	82.5	35.3	40.5	46.7	60.5	49.3	63.7	53.6	40.2	53.3	Glassware, tableware and household utensils
أدوات ومعدات المنازل والحدائق	68.7	42.8	32.3	32.9	34.9	36.0	39.2	39.2	37.9	36.4	35.4	36.2	Tools and Equipment for House and Garden
السلع والخدمات المستخدمة في أعمال النظافة والصيانة الاعتيادية	358.9	473.0	540.4	564.9	597.7	586.3	623.4	623.1	603.8	653.3	543.7	590.5	Goods and services for routine Household maintenance
الأثاث والتجهيزات والمعدات المنزلية المستعملة	39.3	14.9	1.9	2.7	6.8	4.6	3.1	3.3	6.4	2.2	6.0	4.4	Used Furniture and Household Equipment
الخدمات والرعاية الصحية	891.7	1466.8	1791.4	2075.9	2024.6	2059.6	2480.9	2864.0	3163.2	2992.8	3510.0	2487.1	<u>Health</u>
المنتجات والأجهزة والمعدات الطبية	325.4	693.8	801.2	879.1	942.7	1077.1	1327.4	1460.9	1757.8	1750.0	2228.9	1308.7	Medical products, appliances and equipment
خدمات مرضى العيادات الخارجية	260.6	472.6	586.7	668.0	732.8	740.0	829.4	905.4	959.3	852.4	779.2	775.5	Out- patient services
خدمات المستشفيات	305.8	300.5	403.5	528.8	349.0	242.5	324.1	497.7	446.1	390.5	502.0	402.9	Hospitals services
الانتقالات والنقل	868.8	725.7	951.7	1242.7	1143.8	1562.1	1819.2	1712.4	2068.3	1575.1	1279.0	1473.9	<u>Transport</u>
شراء المركبات	0.0	46.7	116.4	273.9	97.5	364.9	324.8	162.8	498.6	272.6	446.4	279.4	Purchase of vehicles
تشغيل معدات النقل الشخصي	0.6	67.1	197.4	265.4	282.8	313.3	434.4	402.3	477.5	397.4	229.1	328.6	Operation of personal transport equipment
خدمات النقل	868.2	611.9	637.9	703.4	763.5	883.9	1059.9	1147.4	1092.2	905.0	603.5	865.9	Transport services
الاتصالات	191.8	437.9	428.4	459.9	520.7	583.1	755.2	791.9	840.9	793.6	578.2	629.2	<u>Communication</u>
الثقافة والترفيه	193.1	272.4	216.0	277.4	443.9	549.0	720.7	811.9	795.8	595.5	584.7	549.3	<u>Recreation and Culture</u>
معدات الصوت والصورة ومعدات التصوير وتجهيز المعلومات	98.6	94.9	82.3	65.6	65.5	91.2	97.4	113.5	112.6	69.5	60.1	84.5	Audio-visual, photographic and information processing equipment
السلع المعمرة الرئيسية الأخرى المعدة للثقافة والترفيه	0.0	0.0	0.2	0.4	0.4	0.4	0.8	0.4	0.7	0.8	0.5	0.5	Other Major Durables for recreation and culture
الاصناف والمعدات الترفيهية الأخرى والحدائق والحيوانات الأليفة	1.3	20.8	23.5	29.9	34.1	22.5	19.9	12.3	8.1	6.2	14.1	20.0	Other recreational Items and equipment, gardens and pets
الخدمات الثقافية والترفيهية	23.8	21.6	16.0	17.1	27.3	27.8	31.6	26.0	33.7	25.1	15.7	24.7	Recreational and Cultural services
الصحف والكتب والأدوات الكتابية	69.3	73.8	25.3	66.6	140.8	217.9	299.3	296.6	202.3	130.6	75.6	166.5	Newspapers, books and stationery
الرحلات السياحية المنظمة	0.0	61.3	68.1	95.7	171.8	183.2	269.2	359.6	434.7	362.6	417.5	250.2	Package holidays
السلع المعمرة المعدة للثقافة والترفيه المستعملة	0.0	0.0	0.7	2.1	3.9	5.9	2.6	3.6	3.5	0.7	1.4	2.9	Used Durables for culture and recreation

(تابع) جدول ١-١٩ : متوسط الإنفاق السنوي للأسرة (بالجنيه) طبقا لمجموعات الإنفاق الرئيسية والفرعية ، وفقا لفئات السن لرب الأسرة والنوع - جملة الجمهورية

(Cont.) Table 1-19 : Average of Annual Household Expenditure (in L.E.) by Main and Sub-Groups of Expenditure, According to Age Groups of H.H. Head and Sex - Total Egypt

أ- أرباب الأسر من الذكور												
Main and Sub-Groups of Expenditure	Age Groups of H.H. Head											
	الإجمالي Total	+٦٥ 65+	-٦٠ 60-	-٥٥ 55-	-٥٠ 50-	-٤٥ 45-	-٤٠ 40-	-٣٥ 35-	-٣٠ 30-	-٢٥ 25-	-٢٠ 20-	أقل من ٢٠ Less than 20
<u>Education</u>	<u>1133.9</u>	<u>310.4</u>	<u>648.4</u>	<u>1193.8</u>	<u>1988.4</u>	<u>2246.2</u>	<u>1725.1</u>	<u>1008.8</u>	<u>406.5</u>	<u>120.2</u>	<u>849.0</u>	<u>483.5</u>
<u>Restaurants and Hotels</u>	<u>1007.6</u>	<u>810.3</u>	<u>1073.1</u>	<u>1282.3</u>	<u>1235.8</u>	<u>1170.2</u>	<u>989.7</u>	<u>920.8</u>	<u>811.3</u>	<u>752.1</u>	<u>1094.6</u>	<u>940.0</u>
Catering Services	979.7	800.3	1030.4	1238.3	1188.1	1142.3	969.6	878.4	802.5	743.1	1066.6	940.0
Accommodation Services	27.8	10.1	42.7	44.0	47.7	27.9	20.0	42.4	8.7	9.0	28.0	0.0
<u>Miscellaneous goods and services</u>	<u>848.9</u>	<u>657.2</u>	<u>816.7</u>	<u>1047.0</u>	<u>984.9</u>	<u>974.9</u>	<u>875.5</u>	<u>812.6</u>	<u>732.4</u>	<u>705.5</u>	<u>764.5</u>	<u>1274.7</u>
Personal care	596.1	492.1	604.2	721.4	710.9	704.3	609.9	558.9	496.8	469.6	448.0	396.5
Personal Effects N.E.C.	87.8	49.9	78.4	92.5	110.1	112.0	114.9	93.4	67.4	52.9	69.3	52.3
Social protection	42.8	6.3	6.6	8.2	19.1	24.3	52.9	81.1	96.3	65.6	22.4	0.0
Other services (not classified)	122.3	108.9	127.5	225.0	144.7	134.3	97.8	79.3	71.9	117.4	224.8	825.9
<u>Total actual consumption *</u>	<u>27069.3</u>	<u>24958.1</u>	<u>27818.7</u>	<u>31494.2</u>	<u>31418.4</u>	<u>31224.5</u>	<u>27641.0</u>	<u>25215.3</u>	<u>23138.2</u>	<u>21085.6</u>	<u>20585.3</u>	<u>18132.1</u>
<u>Total in-kind transfer (Received)</u>	<u>398.2</u>	<u>474.6</u>	<u>380.4</u>	<u>344.7</u>	<u>291.3</u>	<u>282.6</u>	<u>294.5</u>	<u>371.8</u>	<u>422.3</u>	<u>731.2</u>	<u>1074.6</u>	<u>771.8</u>
<u>Total consumption expenditure</u>	<u>26671.0</u>	<u>24483.5</u>	<u>27438.4</u>	<u>31149.5</u>	<u>31127.1</u>	<u>30941.9</u>	<u>27346.6</u>	<u>24843.4</u>	<u>22715.8</u>	<u>20354.4</u>	<u>19510.7</u>	<u>17360.3</u>
<u>Transfer Payments</u> (Non consumption expenditure)	<u>803.3</u>	<u>1093.6</u>	<u>1157.4</u>	<u>1242.9</u>	<u>990.4</u>	<u>924.7</u>	<u>713.1</u>	<u>519.1</u>	<u>432.4</u>	<u>371.3</u>	<u>631.2</u>	<u>1054.6</u>
<u>Total Household Expenditure</u>	<u>27474.4</u>	<u>25577.1</u>	<u>28595.8</u>	<u>32392.4</u>	<u>32117.5</u>	<u>31866.6</u>	<u>28059.7</u>	<u>25362.6</u>	<u>23148.3</u>	<u>20725.7</u>	<u>20141.8</u>	<u>18414.9</u>
No. of H.H.	12370	1200	965	1220	1354	1551	1639	1577	1630	1000	221	12
No. of H.H. Members	57025	4225	3889	5466	6876	8250	8657	7825	7203	3836	761	37

\* إجمالي الاستهلاك الفعلي يتضمن إجمالي الإنفاق الاستهلاكي + إجمالي التحويلات العينية

\* Total actual consumption includes total consumption expenditure and total in kind transfers.

(تابع) تابع جدول ١-١٩ : متوسط الإنفاق السنوي للأسرة (بالجنيه) طبقا لمجموعات الإنفاق الرئيسية والفرعية ، وفقا لفئات السن لرب الأسرة والنوع - جملة الجمهورية

(Cont.) Table 1-19 : Average of Annual Household Expenditure (in L.E.) by Main and Sub-Groups of Expenditure, According to Age Groups of H.H. Head and Sex - Total Egypt

ب - أرباب الأسر من الإناث													
Main and Sub-Groups of Expenditure	فئات السن لرب الأسرة												مجموعات الإنفاق الرئيسية والفرعية
	الإجمالي Total	+٦٥ 65+	-٦٠ 60-	-٥٥ 55-	-٥٠ 50-	-٤٥ 45-	-٤٠ 40-	-٣٥ 35-	-٣٠ 30-	-٢٥ 25-	-٢٠ 20-	أقل من ٢٠ Less than 20	
<u>Food and Non-Alcoholic Beverages</u>	<u>7859.0</u>	<u>6404.7</u>	<u>7215.9</u>	<u>7857.7</u>	<u>8485.9</u>	<u>8851.1</u>	<u>9677.7</u>	<u>9123.6</u>	<u>9189.9</u>	<u>7377.2</u>	<u>6563.6</u>	<u>5412.7</u>	لطعام والشراب
Bread and cereals	972.3	710.1	857.6	908.0	1003.6	1115.6	1245.6	1381.1	1261.3	978.8	968.5	463.7	الحبوب والخبز
Meat	2300.3	1925.4	2129.8	2303.7	2489.7	2573.5	2828.5	2557.0	2753.5	2117.6	1716.5	1653.3	اللحوم
Fish and seafood	506.7	365.9	480.1	567.6	600.3	621.2	649.2	574.3	517.5	369.9	323.0	318.8	الأسماك
Milk , cheese and eggs	1080.1	948.8	1014.1	1142.2	1168.8	1149.0	1269.3	1138.8	1153.6	1005.6	893.4	778.2	الألبان والجبن والبيض
Oils and fats	525.8	452.8	463.8	511.6	570.0	566.5	641.9	600.3	621.0	507.1	466.1	507.1	الزيوت والدهون
Fruit	575.6	512.6	522.6	551.8	608.6	637.9	681.2	636.8	661.5	573.7	484.0	426.8	الفاكهة
Vegetables	1174.6	915.3	1098.0	1170.6	1245.5	1350.7	1446.7	1413.0	1420.3	1108.2	1012.6	725.9	الخضر
Sugar, Jam, honey, Chocolate and Confectionery	284.8	216.7	236.9	256.1	288.0	316.4	385.4	367.6	348.8	355.5	320.9	259.5	السكر والأغذية السكرية
Other food products	147.6	119.1	135.2	147.7	175.0	176.7	180.3	152.4	156.7	125.3	123.6	92.2	منتجات الأغذية الغير مصنفة تحت بند آخر
Non-Alcoholic Beverages	291.3	238.1	277.8	298.4	336.5	343.5	349.7	302.4	295.6	235.4	255.0	187.1	المشروبات الغير كحولية
<u>Alcoholic Beverages, Tobacco and Narcotics</u>	<u>465.0</u>	<u>235.9</u>	<u>656.7</u>	<u>790.1</u>	<u>739.9</u>	<u>737.0</u>	<u>401.1</u>	<u>188.4</u>	<u>95.4</u>	<u>25.2</u>	<u>24.8</u>	<u>0.0</u>	للمشروبات الكحولية والدخان والمكيفات
<u>Clothing and Footwear</u>	<u>1012.0</u>	<u>604.5</u>	<u>783.4</u>	<u>944.3</u>	<u>1132.9</u>	<u>1253.7</u>	<u>1498.5</u>	<u>1546.7</u>	<u>1366.7</u>	<u>1098.0</u>	<u>832.4</u>	<u>433.0</u>	للملابس والأقمشة وأغطية القدم
Clothing Materials	41.7	47.8	57.5	36.3	39.8	39.9	50.2	44.5	24.9	15.1	17.2	8.4	الأقمشة
Garments	706.3	384.3	505.0	663.0	793.2	868.7	1060.7	1118.9	1035.7	848.2	629.6	321.7	الملابس الجاهزة
Other articles of clothing and clothing accessories	40.7	30.9	35.6	38.8	45.2	49.7	51.9	50.5	46.0	41.7	33.5	19.8	الملابس الأخرى ومستلزماتها
Cleaning, repair and hire of clothing	36.0	33.7	43.9	32.0	39.1	49.2	44.7	39.1	18.2	10.5	22.3	9.8	التنظيف والإصلاح وإستئجار الملابس
Footwear	185.3	106.0	140.3	172.1	213.0	242.5	290.1	290.7	240.4	181.6	128.5	73.2	أغطية القدم
Used Garments	2.0	1.8	1.1	2.2	2.7	3.7	0.8	3.1	1.6	0.9	1.3	0.0	الملابس الجاهزة المستعملة
<u>Housing, Water, Electricity, Gas &amp; Other Fuels</u>	<u>4138.8</u>	<u>3653.7</u>	<u>3766.8</u>	<u>3977.8</u>	<u>4417.0</u>	<u>4858.0</u>	<u>5122.4</u>	<u>4317.3</u>	<u>3994.7</u>	<u>3958.0</u>	<u>3892.6</u>	<u>3993.7</u>	للمسكن ومستلزماته
Actual rentals for housing	225.1	130.1	114.9	293.9	267.1	426.2	358.1	282.1	178.9	93.4	89.7	0.0	الإيجارات الفعلية
Imputed rentals for housing	2973.1	2720.9	2795.7	2697.9	3097.9	3301.1	3634.6	3082.3	2912.9	3004.1	3072.3	3346.9	الإيجارات المحتسبة
Maintenance and repair of the dwelling	150.3	138.5	99.4	184.2	202.5	191.6	170.5	97.3	143.2	162.0	48.9	7.0	صيانة وإصلاح المسكن
Water supply and miscellaneous services relating to the dwelling	225.3	193.1	221.6	233.4	253.2	260.0	285.4	229.3	212.3	153.7	182.8	185.5	المياه والخدمات المتنوعة المتصلة بالمسكن
Electricity, gas and other fuels	565.0	471.1	535.1	568.4	596.4	679.2	673.8	626.4	547.5	544.8	498.9	454.2	الكهرباء والغاز وأنواع الوقود الأخرى

(تابع) تابع جدول ١-١٩ : متوسط الإنفاق السنوي للأسرة (بالجنيه) طبقا لمجموعات الإنفاق الرئيسية والفرعية ، وفقا لفئات السن لرب الأسرة والنوع - جملة الجمهورية

(Cont.) Table 1-19 : Average of Annual Household Expenditure(in L.E.) by Main and Sub-Groups of Expenditure According to Age Groups of HH. Head and Sex- Total Egypt

ب- أرباب الأسر من الإناث												
b - Female H.H. Head	فئات السن لرب الأسرة											
	الإجمالي Total	+٦٥ 65+	-٦٠ 60-	-٥٥ 55-	-٥٠ 50-	-٤٥ 45-	-٤٠ 40-	-٣٥ 35-	-٣٠ 30-	-٢٥ 25-	-٢٠ 20-	أقل من ٢٠ Less than 20
<b>Furnishings, H.H. equipment and routine H.H. maintenance</b>	<b>858.7</b>	<b>675.6</b>	<b>812.2</b>	<b>837.8</b>	<b>991.1</b>	<b>1136.0</b>	<b>874.0</b>	<b>926.4</b>	<b>862.6</b>	<b>865.6</b>	<b>790.2</b>	<b>478.4</b>
Furniture, furnishings, carpets and other floor coverings	83.1	29.3	69.5	65.9	153.5	154.3	42.9	82.6	82.4	170.3	45.6	0.0
H.H. textiles	82.2	55.8	68.8	96.0	67.7	113.6	88.5	96.1	122.7	95.7	81.8	59.9
H.H. appliances	140.3	107.9	144.4	128.2	190.2	200.5	154.1	159.4	85.2	110.1	77.1	44.4
Glassware, tableware and household utensils	38.0	24.3	40.7	46.0	32.8	52.2	38.9	53.1	43.8	33.9	24.9	26.3
Tools and Equipment for House and Garden	28.0	23.2	27.8	25.2	29.5	35.6	32.4	32.8	32.8	24.4	21.3	17.3
Goods and services for routine Household maintenance	483.0	428.9	454.2	474.2	515.9	578.3	511.2	492.9	494.0	428.9	539.5	330.5
Used Furniture and Household Equipment	4.2	6.2	6.7	2.2	1.4	1.5	6.1	9.5	1.6	2.2	0.0	0.0
<b>Health</b>	<b>2090.4</b>	<b>2515.9</b>	<b>2544.9</b>	<b>2214.2</b>	<b>2138.8</b>	<b>1778.7</b>	<b>1726.1</b>	<b>1595.4</b>	<b>1381.3</b>	<b>1612.1</b>	<b>1712.9</b>	<b>675.5</b>
Medical products, appliances and equipment	1176.7	1545.1	1548.3	1194.6	1267.1	1053.9	841.2	725.1	657.2	687.9	615.9	233.5
Out- patient services	571.1	544.5	614.5	658.4	646.5	527.1	591.7	451.4	457.4	420.8	702.5	388.8
Hospitals services	342.5	426.4	382.1	361.2	225.1	197.6	293.2	418.9	266.7	503.4	394.5	53.2
<b>Transport</b>	<b>896.9</b>	<b>443.3</b>	<b>866.2</b>	<b>1258.8</b>	<b>1189.6</b>	<b>1412.9</b>	<b>1170.8</b>	<b>806.6</b>	<b>693.3</b>	<b>398.2</b>	<b>497.4</b>	<b>244.2</b>
Purchase of vehicles	158.3	9.3	238.3	343.3	184.0	326.2	228.4	16.4	0.0	0.0	76.3	0.0
Operation of personal transport equipment	91.6	62.9	108.2	204.8	94.9	146.7	45.7	38.5	11.4	0.3	72.1	0.0
Transport services	647.1	371.1	519.8	710.7	910.7	940.0	896.7	751.7	681.9	397.9	349.0	244.2
<b>Communication</b>	<b>453.8</b>	<b>276.2</b>	<b>444.1</b>	<b>558.3</b>	<b>561.3</b>	<b>636.4</b>	<b>633.8</b>	<b>459.9</b>	<b>366.3</b>	<b>252.5</b>	<b>278.7</b>	<b>289.4</b>
<b>Recreation and Culture</b>	<b>425.1</b>	<b>362.8</b>	<b>478.7</b>	<b>486.0</b>	<b>526.1</b>	<b>513.6</b>	<b>534.5</b>	<b>406.2</b>	<b>308.3</b>	<b>109.5</b>	<b>80.8</b>	<b>829.5</b>
Audio-visual, photographic and information processing equipment	58.3	36.8	60.2	76.5	37.1	54.1	45.8	133.3	84.5	9.9	36.7	661.2
Other Major Durables for recreation and culture	0.1	0.2	0.2	0.0	0.0	0.0	0.7	0.2	0.0	0.2	0.0	0.0
Other recreational Items and equipment, gardens and pets	9.5	5.6	4.5	5.5	4.0	9.6	6.5	19.5	35.3	22.2	18.4	4.2
Recreational and Cultural services	16.3	10.8	18.1	14.1	17.3	21.5	23.3	24.5	16.7	7.1	13.8	2.6
Newspapers, books and stationery	115.4	35.0	30.1	74.5	131.4	206.7	349.5	220.0	164.2	70.1	11.9	161.5
Package holidays	223.5	273.7	365.7	313.3	332.6	218.4	100.7	8.7	7.6	0.0	0.0	0.0
Used Durables for culture and recreation	1.9	0.9	0.0	2.1	3.6	3.3	7.9	0.0	0.0	0.0	0.0	0.0

(تابع) تابع جدول ١-١٩ : متوسط الإنفاق السنوي للأسرة (بالجنيه) طبقا لمجموعات الإنفاق الرئيسية والفرعية ، وفقا لفئات السن لرب الأسرة والنوع - جملة الجمهورية

(Cont.) Table 1-19 : Average of Annual Household Expenditure(in L.E.) by Main and Sub-Groups of Expenditure According to Age Groups of HH. Head and Sex- Total Egypt

ب - أرباب الأسر من الإناث													
Main and Sub-Groups of Expenditure	فئات السن لرب الأسرة												مجموعات الإنفاق الرئيسية والفرعية
	الإجمالي Total	+٦٥ 65+	-٦٠ 60-	-٥٥ 55-	-٥٠ 50-	-٤٥ 45-	-٤٠ 40-	-٣٥ 35-	-٣٠ 30-	-٢٥ 25-	-٢٠ 20-	أقل من ٢٠ Less than 20	
Education	694.0	175.9	260.1	272.1	1054.6	1408.7	1705.7	1347.8	1004.3	374.7	55.2	702.5	التعليم
Restaurants and Hotels	634.4	503.9	599.9	676.6	805.4	923.3	746.9	608.9	500.6	338.2	323.8	511.2	لمطاعم والفنادق
Catering Services	615.5	494.2	599.9	676.2	739.2	898.4	681.1	600.1	500.6	338.2	323.8	511.2	الوجبات الجاهزة
Accommodation Services	18.9	9.7	0.0	0.4	66.2	24.9	65.7	8.8	0.0	0.0	0.0	0.0	خدمات الإقامة
Miscellaneous goods and services	584.6	296.7	489.2	553.2	766.1	850.8	847.4	730.6	671.3	489.6	543.9	338.2	لسلع والخدمات المتنوعة
Personal care	375.3	225.3	340.7	398.3	491.0	491.5	523.0	456.8	363.0	285.9	267.4	202.7	العناية الشخصية
Personal Effects N.E.C.	63.2	23.0	34.9	45.5	76.2	92.5	120.8	108.7	124.6	71.5	32.7	31.5	الامتعة الشخصية الغير مصنفة في مكان آخر
Social protection	17.3	8.9	6.2	17.5	13.3	7.7	5.4	28.0	42.5	79.3	45.3	0.8	الحماية الإجتماعية
Other services (not classified)	128.7	39.4	107.4	92.1	185.5	259.1	198.1	137.1	141.2	52.9	198.5	103.2	الخدمات الاخرى الغير مصنفة تحت بند آخر
Total actual consumption *	20112.6	16149.2	18918.2	20427.1	22808.6	24360.1	24938.9	22057.8	20434.7	16898.8	15596.4	13908.2	جمالي الاستهلاك الفعلي *
Total in-kind transfer (Received)	628.8	729.9	510.1	444.6	528.5	510.0	532.4	808.6	967.2	881.0	671.9	2018.8	جمالي التحويلات العينية (المتلقاه)
Total consumption expenditure	19483.8	15419.4	18408.0	19982.5	22280.1	23850.2	24406.4	21249.3	19467.4	16017.8	14924.5	11889.5	جمالي الإنفاق الاستهلاكي
Transfer Payments (Non consumption expenditure)	634.6	313.1	734.2	501.9	1143.2	1008.6	981.3	440.0	383.9	227.7	329.7	124.8	لمدفوعات التحويلية (إنفاق غير استهلاكي)
Total Household Expenditure	20118.5	15732.4	19142.3	20484.4	23423.3	24858.8	25387.7	21689.3	19851.4	16245.5	15254.2	12014.3	جمالي الإنفاق العائلي
No. of H.H.	2687	588	363	339	336	297	210	173	149	124	94	13	عدد الأسر
No. of H.H. Members	8144	1271	921	913	1056	1046	843	745	615	447	267	21	عدد الأفراد

\* إجمالي الاستهلاك الفعلي يتضمن إجمالي الإنفاق الاستهلاكي + إجمالي التحويلات العينية

\* Total actual consumption includes total consumption expenditure and total in kind transfers.



(تابع) جدول ١-٢٠ : متوسط الإنفاق السنوي للأسرة (بالجنيه) طبقا لمجموعات الإنفاق الرئيسية والفرعية ، وفقا للحالة الزوجية لرب الأسرة - جملة الجمهورية

(Cont.) Table 1-20 : Average of Annual Household Expenditure (in L.E.) by Main and Sub-Groups of Expenditure, According to Marital Status of H.H. Head - Total Egypt

Main and Sub-Groups of Expenditure	Marital Status of H.H. Head الحالة الزوجية لرب الأسرة							مجموعات الإنفاق الرئيسية والفرعية
	الإجمالي Total	أرمل Widowed	مطلق Divorced	متزوج Married	عقد قران Contract	لم يتزوج أبدا Never married	أقل من السن Below age	
<u>Food and Non-Alcoholic Beverages</u>	<u>9829.4</u>	<u>7695.9</u>	<u>7346.5</u>	<u>10333.1</u>	<u>6912.8</u>	<u>6324.2</u>	<u>2842.8</u>	الطعام والشراب
Bread and cereals	1318.5	931.2	843.8	1410.2	661.8	693.4	184.8	الحبوب والخبز
Meat	2882.0	2265.2	2039.0	3030.8	1558.6	1835.6	804.0	اللحوم
Fish and seafood	663.6	508.2	549.4	699.1	572.7	404.6	384.0	الأسماك
Milk , cheese and eggs	1292.8	1071.7	1095.5	1345.0	1092.8	880.1	132.0	الألبان والجبن والبيض
Oils and fats	652.7	509.9	513.8	685.9	637.1	411.0	300.0	الزيوت والدهون
Fruit	686.7	568.8	464.1	715.8	794.9	501.0	318.0	الفاكهة
Vegetables	1431.0	1139.9	1078.0	1501.5	714.6	885.1	468.0	الخضار
Sugar, Jam, honey, Chocolate and Confectionery	367.7	263.6	277.9	390.5	286.9	252.4	30.0	السكر والأغذية السكرية
Other food products	176.8	146.0	157.7	183.7	118.8	129.1	102.0	منتجات الأغذية الغير مصنفة تحت بند آخر
Non-Alcoholic Beverages	357.5	291.4	327.3	370.5	474.5	331.9	120.0	المشروبات الغير كحولية
<u>Alcoholic Beverages, Tobacco and Narcotics</u>	<u>1062.9</u>	<u>616.9</u>	<u>682.5</u>	<u>1151.0</u>	<u>1146.6</u>	<u>1017.1</u>	<u>0.0</u>	المشروبات الكحولية والدخان والمكيفات
<u>Clothing and Footwear</u>	<u>1416.4</u>	<u>934.0</u>	<u>913.5</u>	<u>1525.0</u>	<u>1160.6</u>	<u>814.9</u>	<u>284.0</u>	الملابس والأقمشة وأغطية القدم
Clothing Materials	61.0	49.1	23.4	64.6	0.0	25.3	67.0	الأقمشة
Garments	979.6	627.5	630.2	1058.6	936.6	538.1	124.0	الملابس الجاهزة
Other articles of clothing and clothing accessories	45.5	37.3	28.4	47.8	2.9	24.4	21.0	الملابس الأخرى ومستلزماتها
Cleaning, repair and hire of clothing	57.7	41.1	45.5	60.8	98.0	64.9	55.0	التنظيف والإصلاح وإستئجار الملابس
Footwear	269.8	177.0	181.7	290.4	123.1	159.6	17.0	أغطية القدم
Used Garments	2.8	2.0	4.3	2.9	0.0	2.7	0.0	الملابس الجاهزة المستعملة
<u>Housing, Water, Electricity, Gas &amp; Other Fuels</u>	<u>4736.7</u>	<u>4050.2</u>	<u>4524.0</u>	<u>4867.3</u>	<u>9445.2</u>	<u>4525.3</u>	<u>1790.0</u>	المسكن ومستلزماته
Actual rentals for housing	345.5	181.4	438.5	368.4	172.2	583.2	0.0	الإيجارات الفعلية
Imputed rentals for housing	3311.9	2922.9	3134.4	3388.0	7939.3	3112.2	1440.0	الإيجارات المحتسبة
Maintenance and repair of the dwelling	152.8	153.8	180.5	152.7	530.8	117.2	0.0	صيانة وإصلاح المسكن
Water supply and miscellaneous services relating to the dwelling	260.2	231.5	232.9	266.5	221.3	227.1	42.0	المياه والخدمات المتنوعة المتصلة بالمسكن
Electricity, gas and other fuels	666.4	560.8	537.7	691.6	581.5	485.7	308.0	الكهرباء والغاز وأنواع الوقود الأخرى

(تابع) جدول ١-٢٠ : متوسط الإنفاق السنوي للأسرة (بالجنيه) طبقا لمجموعات الإنفاق الرئيسية والفرعية ، وفقا للحالة الزوجية لرب الأسرة - جملة الجمهورية

(Cont.) Table 1-20 : Average of Annual Household Expenditure(in L.E.) by Main and Sub-Groups of Expenditure, According to Marital Status of HH. Head - Total Egypt

Main and Sub-Groups of Expenditure	الحالة الزوجية لرب الأسرة Marital Status of H.H. Head							مجموعات الإنفاق الرئيسية والفرعية
	الإجمالي Total	أرمل Widowed	مطلق Divorced	متزوج Married	عقد قران Contract	لم يتزوج أبدا Never married	أقل من السن Below age	
<u>Furnishings, H.H. equipment and routine H.H. maintenance</u>	<u>1072.2</u>	<u>807.6</u>	<u>1068.4</u>	<u>1128.4</u>	<u>480.6</u>	<u>671.5</u>	<u>238.0</u>	<u>الأثاث والتجهيزات والمعدات المنزلية وأعمال الصيانة الاعتيادية</u>
Furniture, furnishings, carpets and other floor coverings	119.3	66.4	220.7	128.4	0.0	52.4	0.0	الأثاث والتجهيزات والسجاد وأغطية الأرضيات الأخرى
H.H. textiles	108.9	76.2	77.4	116.5	10.6	51.8	0.0	المفروشات المنزلية
H.H. appliances	183.1	138.6	166.0	193.0	7.9	107.5	0.0	الأجهزة المنزلية
Glassware, tableware and household utensils	50.5	35.4	42.3	54.1	24.6	20.0	7.0	الأدوات الزجاجية وأدوات المائدة والأدوات المنزلية
Tools and Equipment for House and Garden	34.8	27.5	28.4	36.4	22.4	23.7	15.0	أدوات ومعدات المنازل والحدائق
Goods and services for routine Household maintenance	571.3	460.1	527.4	595.5	415.1	412.0	216.0	السلع والخدمات المستخدمة في أعمال النظافة والصيانة الاعتيادية
Used Furniture and Household Equipment	4.4	3.4	6.2	4.5	0.0	4.1	0.0	الأثاث والتجهيزات والمعدات المنزلية المستعملة
<u>Health</u>	<u>2416.3</u>	<u>2230.7</u>	<u>1553.0</u>	<u>2476.4</u>	<u>2710.7</u>	<u>1895.5</u>	<u>297.0</u>	<u>الخدمات والرعاية الصحية</u>
Medical products, appliances and equipment	1285.2	1308.6	939.0	1291.9	2034.4	1060.1	147.0	المنتجات والأجهزة والمعدات الطبية
Out- patient services	739.0	590.0	465.0	776.2	676.4	483.2	150.0	خدمات مرضى العيادات الخارجية
Hospitals services	392.1	332.1	149.1	408.3	0.0	352.2	0.0	خدمات المستشفيات
<u>Transport</u>	<u>1370.9</u>	<u>903.8</u>	<u>864.5</u>	<u>1470.6</u>	<u>1586.3</u>	<u>1066.3</u>	<u>76.0</u>	<u>الانتقالات والنقل</u>
Purchase of vehicles	257.8	172.8	15.3	283.0	0.0	0.0	0.0	شراء المركبات
Operation of personal transport equipment	286.3	101.1	174.3	322.5	0.0	249.5	0.0	تشغيل معدات النقل الشخصي
Transport services	826.8	629.9	674.9	865.1	1586.3	816.9	76.0	خدمات النقل
<u>Communication</u>	<u>597.9</u>	<u>452.1</u>	<u>511.9</u>	<u>626.7</u>	<u>734.0</u>	<u>549.8</u>	<u>0.0</u>	<u>الاتصالات</u>
<u>Recreation and Culture</u>	<u>527.2</u>	<u>446.7</u>	<u>368.6</u>	<u>551.5</u>	<u>75.3</u>	<u>199.4</u>	<u>0.0</u>	<u>الثقافة والترفيه</u>
Audio-visual, photographic and information processing equipment	79.9	57.1	68.5	84.9	9.2	45.2	0.0	معدات الصوت والصورة ومعدات التصوير وتجهيز المعلومات
Other Major Durables for recreation and culture	0.4	0.2	0.0	0.5	0.0	1.6	0.0	السلع المعمرة الرئيسية الأخرى المعدة للثقافة والترفيه
Other recreational Items and equipment, gardens and pets	18.1	6.3	11.5	20.8	0.0	1.3	0.0	الاصناف والمعدات الترفيهية الأخرى والحدائق والحيوانات الأليفة
Recreational and Cultural services	23.2	17.1	23.2	24.3	39.6	22.9	0.0	الخدمات الثقافية والترفيهية
Newspapers, books and stationery	157.4	96.7	123.4	170.7	26.4	74.9	0.0	الصحف والكتب والأدوات الكتابية
Package holidays	245.4	268.5	137.4	247.4	0.0	53.5	0.0	الرحلات السياحية المنظمة
Used Durables for culture and recreation	2.7	0.9	4.7	3.1	0.0	0.0	0.0	السلع المعمرة المعدة للثقافة والترفيه المستعملة

(تابع) جدول ٢٠-١ : متوسط الإنفاق السنوي للأسرة (بالجنيه) طبقا لمجموعات الإنفاق الرئيسية والفرعية ، وفقا للحالة الزوجية لرب الأسرة - جملة الجمهورية

(Cont.) Table 1-20 : Average of Annual Household Expenditure(in L.E.) by Main and Sub-Groups of Expenditure, According to Marital Status of HH. Head - Total Egypt

Main and Sub-Groups of Expenditure	Marital Status of H.H. Head الحالة الزوجية لرب الأسرة							مجموعات الإنفاق الرئيسية والفرعية
	الإجمالي Total	أرمل Widowed	مطلق Divorced	متزوج Married	عقد قران Contract	لم يتزوج أبدا Never married	أقل من السن Below age	
<u>Education</u>	<u>1055.4</u>	<u>474.9</u>	<u>1349.7</u>	<u>1161.6</u>	<u>0.0</u>	<u>729.2</u>	<u>0.0</u>	التعليم
<u>Restaurants and Hotels</u>	<u>941.0</u>	<u>723.4</u>	<u>1075.0</u>	<u>968.4</u>	<u>1938.1</u>	<u>1372.1</u>	<u>720.0</u>	المطاعم والفنادق
Catering Services	914.8	705.9	1050.4	940.0	1938.1	1372.0	720.0	الوجبات الجاهزة
Accommodation Services	26.2	17.6	24.6	28.4	0.0	0.2	0.0	خدمات الإقامة
<u>Miscellaneous goods and services</u>	<u>801.7</u>	<u>576.1</u>	<u>599.5</u>	<u>851.0</u>	<u>1186.9</u>	<u>555.2</u>	<u>631.0</u>	السلع والخدمات المتنوعة
Personal care	556.7	379.4	442.1	593.4	538.7	424.8	24.0	العناية الشخصية
Personal Effects N.E.C.	83.4	46.9	56.6	91.3	72.4	42.8	0.0	الامتعة الشخصية الغير مصنفة في مكان آخر
Social protection	38.3	12.6	12.1	44.1	0.0	1.2	0.0	الحماية الإجتماعية
Other services (not classified)	123.4	137.2	88.8	122.1	575.8	86.5	607.0	الخدمات الاخرى الغير مصنفة تحت بند آخر
<u>Total actual consumption *</u>	<u>25827.9</u>	<u>19912.5</u>	<u>20857.0</u>	<u>27111.1</u>	<u>27377.1</u>	<u>19720.6</u>	<u>6878.8</u>	إجمالي الاستهلاك الفعلى *
<u>Total in-kind transfer (Received)</u>	<u>439.4</u>	<u>559.8</u>	<u>558.1</u>	<u>415.4</u>	<u>360.4</u>	<u>448.9</u>	<u>0.0</u>	إجمالي التحويلات العينية (المتلقاه)
<u>Total consumption expenditure</u>	<u>25388.6</u>	<u>19352.6</u>	<u>20298.9</u>	<u>26695.7</u>	<u>27016.6</u>	<u>19271.7</u>	<u>6878.8</u>	إجمالي الإنفاق الاستهلاكى
<u>Transfer Payments</u> <u>(Non consumption expenditure)</u>	<u>773.2</u>	<u>666.4</u>	<u>678.8</u>	<u>797.4</u>	<u>4753.0</u>	<u>564.3</u>	<u>40.0</u>	المدفوعات التحويلية (انفاق غير استهلاكى)
<u>Total Household Expenditure</u>	<u>26161.8</u>	<u>20019.0</u>	<u>20977.6</u>	<u>27493.1</u>	<u>31769.6</u>	<u>19836.0</u>	<u>6918.8</u>	إجمالي الانفاق العائلى
No. of H.H.	15057	2220	226	12349	4	258	1	عدد الأسر
No. of H.H. Members	65169	6375	576	57674	5	538	1	عدد الأفراد

\* إجمالي الإستهلاك الفعلى يتضمن إجمالي الإنفاق الإستهلاكى + إجمالى التحويلات العينية

\* Total actual consumption includes total consumption expenditure and total in kind transfers.

(تابع) جدول ١-٢١ : متوسط الإنفاق السنوي للأسرة (بالجنيه) طبقا لمجموعات الإنفاق الرئيسية والفرعية ، وفقا للحالة الزوجية لرب الأسرة - حضر الجمهورية

(cont.) Table 1-21 : Average of Annual Household Expenditure (in L.E.) by Main and Sub-Groups of Expenditure, According to Marital Status of H.H. Head - Urban Egypt

Main and Sub-Groups of Expenditure	الحالة الزوجية لرب الأسرة Marital Status of H.H. Head							مجموعات الإنفاق الرئيسية والفرعية
	الإجمالي Total	أرمل Widowed	مطلق Divorced	متزوج Married	عقد قران Contract	لم يتزوج أبدا Never married	أقل من السن Below age	
<u>Food and Non-Alcoholic Beverages</u>	<u>10222.4</u>	<u>8023.9</u>	<u>7996.3</u>	<u>10880.5</u>	<u>6912.8</u>	<u>6579.5</u>	<u>0</u>	الطعام والشراب
Bread and cereals	1185.5	866.6	851.8	1281.1	661.8	663.7	0	الحبوب والخبز
Meat	3017.3	2381.9	2205.9	3215.8	1558.6	1871.9	0	اللحوم
Fish and seafood	765.3	573.1	651.1	820.8	572.7	435.1	0	الأسماك
Milk , cheese and eggs	1535.0	1249.6	1312.0	1620.3	1092.8	1006.9	0	الألبان والجبن والبيض
Oils and fats	623.4	497.6	525.7	660.3	637.1	407.2	0	الزيوت والدهون
Fruit	732.8	601.8	502.4	773.7	794.9	545.2	0	الفاكهة
Vegetables	1377.2	1087.9	1095.5	1465.6	714.6	837.3	0	الخضر
Sugar, Jam, honey, Chocolate and Confectionery	386.8	273.3	306.8	417.0	286.9	278.2	0	السكر والأغذية السكرية
Other food products	194.7	161.7	180.9	204.1	118.8	138.9	0	منتجات الأغذية الغير مصنفة تحت بند آخر
Non-Alcoholic Beverages	404.4	330.3	364.2	421.7	474.5	395.1	0	المشروبات الغير كحولية
<u>Alcoholic Beverages, Tobacco and Narcotics</u>	<u>1140.7</u>	<u>661.5</u>	<u>706.8</u>	<u>1251.4</u>	<u>1146.6</u>	<u>1277.8</u>	<u>0</u>	المشروبات الكحولية والدخان والمكيفات
<u>Clothing and Footwear</u>	<u>1516.0</u>	<u>957.9</u>	<u>990.2</u>	<u>1671.5</u>	<u>1160.6</u>	<u>897.6</u>	<u>0</u>	الملابس والأقمشة وأغطية القدم
Clothing Materials	23.1	20.9	10.4	24.3	0.0	11.4	0	الأقمشة
Garments	1089.0	671.9	696.8	1205.9	936.6	603.2	0	الملابس الجاهزة
Other articles of clothing and clothing accessories	44.2	35.8	29.1	47.2	2.9	20.8	0	الملابس الأخرى ومستلزماتها
Cleaning, repair and hire of clothing	59.3	40.1	50.4	62.9	98.0	81.8	0	التنظيف والإصلاح وإستئجار الملابس
Footwear	297.1	186.7	197.2	327.6	123.1	178.0	0	أغطية القدم
Used Garments	3.3	2.4	6.3	3.5	0.0	2.5	0	الملابس الجاهزة المستعملة
<u>Housing, Water, Electricity, Gas &amp; Other Fuels</u>	<u>5800.3</u>	<u>4668.5</u>	<u>5315.2</u>	<u>6071.9</u>	<u>9445.2</u>	<u>5260.5</u>	<u>0</u>	المسكن ومستلزماته
Actual rentals for housing	688.1	316.4	557.0	767.2	172.2	826.5	0	الإيجارات الفعلية
Imputed rentals for housing	3876.8	3288.9	3627.5	4018.1	7939.3	3540.5	0	الإيجارات المحسوبة
Maintenance and repair of the dwelling	194.1	187.9	245.5	195.9	530.8	125.9	0	صيانة وإصلاح المسكن
Water supply and miscellaneous services relating to the dwelling	294.9	256.8	271.6	305.0	221.3	260.0	0	المياه والخدمات المتنوعة المتصلة بالمسكن
Electricity, gas and other fuels	746.4	618.5	613.6	785.7	581.5	507.6	0	الكهرباء والغاز وأنواع الوقود الأخرى

(تابع) جدول ١-٢١ : متوسط الإنفاق السنوي للأسرة (بالجنيه) طبقا لمجموعات الإنفاق الرئيسية والفرعية ، وفقا للحالة الزوجية لرب الأسرة - حضر الجمهورية

(cont.) Table 1-21 : Average of Annual Household Expenditure (in L.E.) by Main and Sub-Groups of Expenditure, According to Marital Status of H.H. Head - Urban Egypt

Main and Sub-Groups of Expenditure	الحالة الزوجية لرب الأسرة Marital Status of H.H. Head							مجموعات الإنفاق الرئيسية والفرعية
	الإجمالي Total	أرمل Widowed	مطلق Divorced	متزوج Married	عقد قران Contract	لم يتزوج أبدا Never married	أقل من السن Below age	
<b><u>Furnishings, H.H. equipment and routine H.H. maintenance</u></b>	<b><u>1223.9</u></b>	<b><u>905.9</u></b>	<b><u>1142.9</u></b>	<b><u>1312.3</u></b>	<b><u>480.6</u></b>	<b><u>694.1</u></b>	<b><u>0</u></b>	<b>الأثاث والتجهيزات والمعدات المنزلية وأعمال الصيانة الاعتيادية</b>
Furniture, furnishings, carpets and other floor coverings	129.9	66.3	205.7	145.1	0.0	18.4	0	الأثاث والتجهيزات والسجاد وأغطية الأرضيات الأخرى
H.H. textiles	99.2	67.0	57.2	109.0	10.6	50.6	0	المفروشات المنزلية
H.H. appliances	206.8	155.2	172.5	222.0	7.9	113.3	0	الأجهزة المنزلية
Glassware, tableware and household utensils	47.3	34.5	25.2	51.7	24.6	17.3	0	الأدوات الزجاجية وأدوات المائدة والأدوات المنزلية
Tools and Equipment for House and Garden	34.7	27.6	26.6	36.9	22.4	21.8	0	أدوات ومعدات المنازل والحدائق
Goods and services for routine Household maintenance	702.2	551.4	654.9	743.7	415.1	471.5	0	السلع والخدمات المستخدمة في أعمال النظافة والصيانة الاعتيادية
Used Furniture and Household Equipment	3.8	3.9	0.8	4.0	0.0	1.3	0	الأثاث والتجهيزات والمعدات المنزلية المستعملة
<b><u>Health</u></b>	<b><u>2687.5</u></b>	<b><u>2321.4</u></b>	<b><u>1783.6</u></b>	<b><u>2810.7</u></b>	<b><u>2710.7</u></b>	<b><u>2124.9</u></b>	<b><u>0</u></b>	<b>الخدمات والرعاية الصحية</b>
Medical products, appliances and equipment	1481.0	1406.5	1109.2	1515.0	2034.4	1251.2	0	المنتجات والأجهزة والمعدات الطبية
Out- patient services	813.9	606.5	523.4	874.0	676.4	596.8	0	خدمات مرضى العيادات الخارجية
Hospitals services	392.6	308.4	151.0	421.7	0.0	277.0	0	خدمات المستشفيات
<b><u>Transport</u></b>	<b><u>1889.5</u></b>	<b><u>1167.3</u></b>	<b><u>1085.0</u></b>	<b><u>2084.8</u></b>	<b><u>1586.3</u></b>	<b><u>1372.2</u></b>	<b><u>0</u></b>	<b>الانتقالات والنقل</b>
Purchase of vehicles	444.1	297.7	20.9	502.7	0.0	0.0	0	شراء المركبات
Operation of personal transport equipment	463.2	162.0	246.2	537.4	0.0	368.5	0	تشغيل معدات النقل الشخصي
Transport services	982.2	707.6	818.0	1044.7	1586.3	1003.7	0	خدمات النقل
<b><u>Communication</u></b>	<b><u>824.8</u></b>	<b><u>585.4</u></b>	<b><u>665.8</u></b>	<b><u>885.0</u></b>	<b><u>734.0</u></b>	<b><u>695.8</u></b>	<b><u>0</u></b>	<b>الاتصالات</b>
<b><u>Recreation and Culture</u></b>	<b><u>665.6</u></b>	<b><u>473.8</u></b>	<b><u>419.1</u></b>	<b><u>727.5</u></b>	<b><u>75.3</u></b>	<b><u>264.4</u></b>	<b><u>0</u></b>	<b>الثقافة والترفيه</b>
Audio-visual, photographic and information processing equipment	102.7	58.7	70.0	114.6	9.2	56.4	0	معدات الصوت والصورة ومعدات التصوير وتجهيز المعلومات
Other Major Durables for recreation and culture	0.7	0.3	0.0	0.8	0.0	0.5	0	السلع المعمرة الرئيسية الأخرى المعدة للثقافة والترفيه
Other recreational Items and equipment, gardens and pets	21.0	6.7	13.7	24.9	0.0	1.2	0	الاصناف والمعدات الترفيهية الأخرى والحدائق والحيوانات الأليفة
Recreational and Cultural services	38.7	24.9	29.5	42.1	39.6	33.1	0	الخدمات الثقافية والترفيهية
Newspapers, books and stationery	195.0	98.5	155.8	220.3	26.4	94.0	0	الصحف والكتب والأدوات الكتابية
Package holidays	305.1	283.2	149.3	322.0	0.0	79.2	0	الرحلات السياحية المنظمة
Used Durables for culture and recreation	2.4	1.5	0.9	2.8	0.0	0.0	0	السلع المعمرة المعدة للثقافة والترفيه المستعملة

(تابع) جدول ١-٢١ : متوسط الإنفاق السنوي للأسرة (بالجنيه) طبقا لمجموعات الإنفاق الرئيسية والفرعية ، وفقا للحالة الزوجية لرب الأسرة - حضر الجمهورية

(cont.) Table 1-21 : Average of Annual Household Expenditure (in L.E.) by Main and Sub-Groups of Expenditure, According to Marital Status of H.H. Head - Urban Egypt

Main and Sub-Groups of Expenditure	الحالة الزوجية لرب الأسرة Marital Status of H.H. Head							مجموعات الإنفاق الرئيسية والفرعية
	الإجمالي Total	أرمل Widowed	مطلق Divorced	متزوج Married	عقد قران Contract	لم يتزوج أبدا Never married	أقل من السن Below age	
<u>Education</u>	<u>1638.2</u>	<u>632.8</u>	<u>1824.5</u>	<u>1869.5</u>	<u>0.0</u>	<u>1022.3</u>	<u>0</u>	التعليم
<u>Restaurants and Hotels</u>	<u>1234.6</u>	<u>904.4</u>	<u>1322.2</u>	<u>1283.0</u>	<u>1938.1</u>	<u>1817.2</u>	<u>0</u>	المطاعم والفنادق
Catering Services	1203.2	891.6	1289.7	1246.5	1938.1	1816.9	0	الوجبات الجاهزة
Accommodation Services	31.4	12.8	32.5	36.4	0.0	0.3	0	خدمات الإقامة
<u>Miscellaneous goods and services</u>	<u>955.3</u>	<u>639.4</u>	<u>693.7</u>	<u>1041.3</u>	<u>1186.9</u>	<u>624.5</u>	<u>0</u>	السلع والخدمات المتنوعة
Personal care	677.6	442.5	520.0	739.0	538.7	484.9	0	العناية الشخصية
Personal Effects N.E.C.	102.0	51.3	68.0	115.4	72.4	55.0	0	الامتعة الشخصية الغير مصنفة في مكان آخر
Social protection	44.1	12.6	16.8	53.1	0.0	0.7	0	الحماية الإجتماعية
Other services (not classified)	131.6	133.0	88.9	133.8	575.8	84.0	0	الخدمات الاخرى الغير مصنفة تحت بند آخر
<u>Total actual consumption *</u>	<u>29798.8</u>	<u>21942.3</u>	<u>23945.3</u>	<u>31889.4</u>	<u>27377.1</u>	<u>22630.9</u>	<u>0</u>	إجمالي الاستهلاك الفعلى *
<u>Total in-kind transfer (Received)</u>	<u>465.8</u>	<u>568.0</u>	<u>484.8</u>	<u>443.8</u>	<u>360.4</u>	<u>454.0</u>	<u>0</u>	إجمالي التحويلات العينية (المتلقاه)
<u>Total consumption expenditure</u>	<u>29333.1</u>	<u>21374.3</u>	<u>23460.5</u>	<u>31445.6</u>	<u>27016.6</u>	<u>22176.9</u>	<u>0</u>	إجمالي الإنفاق الاستهلاكى
<u>Transfer Payments</u> (Non consumption expenditure)	<u>740.9</u>	<u>599.3</u>	<u>714.1</u>	<u>771.3</u>	<u>4753.0</u>	<u>677.5</u>	<u>0</u>	المدفوعات التحويلية (انفاق غير استهلاكى)
<u>Total Household Expenditure</u>	<u>30074.0</u>	<u>21973.6</u>	<u>24174.6</u>	<u>32216.8</u>	<u>31769.6</u>	<u>22854.4</u>	<u>0</u>	إجمالي الانفاق العائلى
No. of H.H.	6731	1128	153	5271	4	174	0	عدد الأسر
No. of H.H. Members	26842	2934	399	23170	5	334	0	عدد الأفراد

\* إجمالي الإستهلاك الفعلى يتضمن إجمالي الإنفاق الإستهلاكى + إجمالى التحويلات العينية

\* Total actual consumption includes total consumption expenditure and total in kind transfers.

(تابع) جدول ١-٢٢ : متوسط الإنفاق السنوي للأسرة (بالجنيه) طبقا لمجموعات الإنفاق الرئيسية والفرعية ، وفقا للحالة الزوجية لرب الأسرة - ريف الجمهورية

(Cont.) Table 1-22 : Average of Annual Household Expenditure (in L.E.) by Main and Sub-Groups of Expenditure, According to Marital Status of H.H. Head - Rural Egypt

Main and Sub-Groups of Expenditure	Marital Status of H.H. Head الحالة الزوجية لرب الأسرة							مجموعات الإنفاق الرئيسية والفرعية
	الإجمالي Total	أرمل Widowed	مطلق Divorced	متزوج Married	عقد قران Contract	لم يتزوج أبدا Never married	أقل من السن Below age	
<b><u>Food and Non-Alcoholic Beverages</u></b>	<b><u>9511.7</u></b>	<b><u>7357.0</u></b>	<b><u>5967.9</u></b>	<b><u>9925.3</u></b>	<b><u>0</u></b>	<b><u>5792.9</u></b>	<b><u>2842.8</u></b>	<b>الطعام والشراب</b>
Bread and cereals	1426.0	997.9	826.9	1506.3	0	755.3	184.8	الحبوب والخبز
Meat	2772.6	2144.5	1684.8	2892.9	0	1760.1	804.0	اللحوم
Fish and seafood	581.4	441.2	333.6	608.5	0	341.2	384.0	الأسماك
Milk , cheese and eggs	1097.1	887.9	636.4	1139.9	0	616.2	132.0	الألبان والجبن والبيض
Oils and fats	676.3	522.5	488.5	705.0	0	419.0	300.0	الزيوت والدهون
Fruit	649.4	534.6	382.9	672.7	0	409.0	318.0	الفاكهة
Vegetables	1474.6	1193.6	1040.8	1528.3	0	984.5	468.0	الخضر
Sugar, Jam, honey, Chocolate and Confectionery	352.3	253.6	216.7	370.8	0	198.6	30.0	السكر والأغذية السكرية
Other food products	162.3	129.9	108.3	168.5	0	108.6	102.0	منتجات الأغذية الغير مصنفة تحت بند آخر
Non-Alcoholic Beverages	319.7	251.2	249.2	332.4	0	200.5	120.0	المشروبات الغير كحولية
<b><u>Alcoholic Beverages, Tobacco and Narcotics</u></b>	<b><u>999.9</u></b>	<b><u>570.8</u></b>	<b><u>630.8</u></b>	<b><u>1076.3</u></b>	<b><u>0</u></b>	<b><u>474.4</u></b>	<b><u>0.0</u></b>	<b>المشروبات الكحولية والدخان والمكيفات</b>
<b><u>Clothing and Footwear</u></b>	<b><u>1335.8</u></b>	<b><u>909.4</u></b>	<b><u>750.9</u></b>	<b><u>1416.0</u></b>	<b><u>0</u></b>	<b><u>642.7</u></b>	<b><u>284.0</u></b>	<b>الملابس والأقمشة وأغطية القدم</b>
Clothing Materials	91.7	78.2	51.1	94.6	0	54.1	67.0	الأقمشة
Garments	891.1	581.5	488.8	948.9	0	402.7	124.0	الملابس الجاهزة
Other articles of clothing and clothing accessories	46.6	38.9	27.2	48.2	0	31.8	21.0	الملابس الأخرى ومستلزماتها
Cleaning, repair and hire of clothing	56.4	42.1	35.0	59.2	0	29.8	55.0	التنظيف والإصلاح وإستئجار الملابس
Footwear	247.7	167.0	148.9	262.7	0	121.1	17.0	أغطية القدم
Used Garments	2.4	1.6	0.0	2.5	0	3.3	0.0	الملابس الجاهزة المستعملة
<b><u>Housing, Water, Electricity, Gas &amp; Other Fuels</u></b>	<b><u>3877.0</u></b>	<b><u>3411.2</u></b>	<b><u>2845.7</u></b>	<b><u>3970.2</u></b>	<b><u>0</u></b>	<b><u>2994.8</u></b>	<b><u>1790.0</u></b>	<b>المسكن ومستلزماته</b>
Actual rentals for housing	68.6	41.7	187.1	71.5	0	76.7	0.0	الإيجارات الفعلية
Imputed rentals for housing	2855.2	2544.6	2088.4	2918.8	0	2220.5	1440.0	الإيجارات المحتسبة
Maintenance and repair of the dwelling	119.4	118.6	42.4	120.6	0	98.9	0.0	صيانة وإصلاح المسكن
Water supply and miscellaneous services relating to the dwelling	232.0	205.2	151.0	237.9	0	158.6	42.0	المياه والخدمات المتنوعة المتصلة بالمسكن
Electricity, gas and other fuels	601.7	501.1	376.8	621.5	0	440.0	308.0	الكهرباء والغاز وأنواع الوقود الأخرى

(تابع) جدول ١-٢٢ : متوسط الإنفاق السنوي للأسرة (بالجنيه) طبقا لمجموعات الإنفاق الرئيسية والفرعية ، وفقا للحالة الزوجية لرب الأسرة - ريف الجمهورية

(Cont.) Table 1-22 : Average of Annual Household Expenditure (in L.E.) by Main and Sub-Groups of Expenditure According to Marital Status of HH. Head - Rural Egypt

Main and Sub-Groups of Expenditure	Marital Status of H.H. Head الحالة الزوجية لرب الأسرة							مجموعات الإنفاق الرئيسية والفرعية
	الإجمالي Total	أرمل Widowed	مطلق Divorced	متزوج Married	عقد قران Contract	لم يتزوج أبدا Never married	أقل من السن Below age	
<b>Furnishings, H.H. equipment and routine H.H. maintenance</b>	<b>949.6</b>	<b>706.0</b>	<b>910.2</b>	<b>991.5</b>	<b>0</b>	<b>624.5</b>	<b>238.0</b>	<b>الأثاث والتجهيزات والمعدات المنزلية وأعمال الصيانة الاعتيادية</b>
Furniture, furnishings, carpets and other floor coverings	110.7	66.6	252.6	115.9	0	123.3	0.0	الأثاث والتجهيزات والسجاد وأغطية الأرضيات الأخرى
H.H. textiles	116.7	85.6	120.2	122.2	0	54.2	0.0	المفروشات المنزلية
H.H. appliances	163.9	121.4	152.3	171.4	0	95.6	0.0	الأجهزة المنزلية
Glassware, tableware and household utensils	53.2	36.3	78.4	55.9	0	25.6	7.0	الأدوات الزجاجية وأدوات المائدة والأدوات المنزلية
Tools and Equipment for House and Garden	34.8	27.3	32.2	36.1	0	27.8	15.0	أدوات ومعدات المنازل والحدائق
Goods and services for routine Household maintenance	465.5	365.8	256.9	485.2	0	288.2	216.0	السلع والخدمات المستخدمة في أعمال النظافة والصيانة الاعتيادية
Used Furniture and Household Equipment	4.8	2.9	17.6	4.9	0	9.9	0.0	الأثاث والتجهيزات والمعدات المنزلية المستعملة
<b>Health</b>	<b>2197.1</b>	<b>2136.9</b>	<b>1064.0</b>	<b>2227.5</b>	<b>0</b>	<b>1417.9</b>	<b>297.0</b>	<b>الخدمات والرعاية الصحية</b>
Medical products, appliances and equipment	1126.9	1207.4	578.0	1125.7	0	662.4	147.0	المنتجات والأجهزة والمعدات الطبية
Out- patient services	678.5	572.9	341.0	703.4	0	246.7	150.0	خدمات مرضى العيادات الخارجية
Hospitals services	391.7	356.6	145.0	398.3	0	508.8	0.0	خدمات المستشفيات
<b>Transport</b>	<b>951.7</b>	<b>631.5</b>	<b>396.7</b>	<b>1013.1</b>	<b>0</b>	<b>429.6</b>	<b>76.0</b>	<b>الانتقالات والنقل</b>
Purchase of vehicles	107.2	43.7	3.4	119.4	0	0.0	0.0	شراء المركبات
Operation of personal transport equipment	143.3	38.2	21.8	162.4	0	1.6	0.0	تشغيل معدات النقل الشخصي
Transport services	701.2	549.6	371.5	731.3	0	428.0	76.0	خدمات النقل
<b>Communication</b>	<b>414.5</b>	<b>314.5</b>	<b>185.4</b>	<b>434.4</b>	<b>0</b>	<b>245.8</b>	<b>0.0</b>	<b>الاتصالات</b>
<b>Recreation and Culture</b>	<b>415.3</b>	<b>418.7</b>	<b>261.4</b>	<b>420.5</b>	<b>0</b>	<b>64.2</b>	<b>0.0</b>	<b>الثقافة والترفيه</b>
Audio-visual, photographic and information processing equipment	61.4	55.4	65.3	62.8	0	21.9	0.0	معدات الصوت والصورة ومعدات التصوير وتجهيز المعلومات
Other Major Durables for recreation and culture	0.2	0.0	0.0	0.2	0	3.9	0.0	السلع المعمرة الرئيسية الأخرى المعدة للثقافة والترفيه
Other recreational Items and equipment, gardens and pets	15.8	6.0	6.8	17.6	0	1.6	0.0	الأصناف والمعدات الترفيهية الأخرى والحدائق والحيوانات الأليفة
Recreational and Cultural services	10.7	8.9	9.6	11.1	0	1.8	0.0	الخدمات الثقافية والترفيهية
Newspapers, books and stationery	126.9	94.9	54.8	133.7	0	35.0	0.0	الصحف والكتب والأدوات الكتابية
Package holidays	197.2	253.3	112.2	191.8	0	0.0	0.0	الرحلات السياحية المنظمة
Used Durables for culture and recreation	2.9	0.2	12.7	3.3	0	0.0	0.0	السلع المعمرة المعدة للثقافة والترفيه المستعملة



(تابع) جدول ١-٢٢ : متوسط الإنفاق السنوي للأسرة (بالجنيه) طبقاً لمجموعات الإنفاق الرئيسية والفرعية ، وفقاً للحالة الزوجية لرب الأسرة - ريف الجمهورية

(Cont.) Table 1-22 : Average of Annual Household Expenditure (in L.E.) by Main and Sub-Groups of Expenditure According to Marital Status of HH. Head - Rural Egypt

Main and Sub-Groups of Expenditure	Marital Status of H.H. Head الحالة الزوجية لرب الأسرة							مجموعات الإنفاق الرئيسية والفرعية
	الإجمالي Total	أرمل Widowed	مطلق Divorced	متزوج Married	عقد قران Contract	لم يتزوج أبدا Never married	أقل من السن Below age	
<u>Education</u>	<u>584.3</u>	<u>311.7</u>	<u>342.3</u>	<u>634.4</u>	<u>0</u>	<u>118.9</u>	<u>0.0</u>	<u>التعليم</u>
<u>Restaurants and Hotels</u>	<u>703.6</u>	<u>536.3</u>	<u>550.6</u>	<u>734.1</u>	<u>0</u>	<u>445.8</u>	<u>720.0</u>	<u>المطاعم والفنادق</u>
Catering Services	681.6	513.9	542.9	711.7	0	445.8	720.0	الوجبات الجاهزة
Accommodation Services	22.0	22.5	7.8	22.4	0	0.0	0.0	خدمات الإقامة
<u>Miscellaneous goods and services</u>	<u>677.6</u>	<u>510.7</u>	<u>399.8</u>	<u>709.3</u>	<u>0</u>	<u>410.7</u>	<u>631.0</u>	<u>السلع والخدمات المتنوعة</u>
Personal care	458.9	314.2	276.9	485.1	0	299.6	24.0	العناية الشخصية
Personal Effects N.E.C.	68.3	42.3	32.3	73.3	0	17.4	0.0	الامتعة الشخصية الغير مصنفة في مكان آخر
Social protection	33.5	12.6	2.1	37.5	0	2.2	0.0	الحماية الإجتماعية
Other services (not classified)	116.8	141.6	88.5	113.4	0	91.6	607.0	الخدمات الاخرى الغير مصنفة تحت بند آخر
<u>Total actual consumption *</u>	<u>22618.1</u>	<u>17814.6</u>	<u>14305.6</u>	<u>23552.5</u>	<u>0</u>	<u>13662.2</u>	<u>6878.8</u>	<u>إجمالي الاستهلاك الفعلي *</u>
<u>Total in-kind transfer (Received)</u>	<u>418.0</u>	<u>551.5</u>	<u>713.5</u>	<u>394.2</u>	<u>0</u>	<u>438.3</u>	<u>0.0</u>	<u>إجمالي التحويلات العينية (المتلقاه)</u>
<u>Total consumption expenditure</u>	<u>22200.1</u>	<u>17263.2</u>	<u>13592.0</u>	<u>23158.3</u>	<u>0</u>	<u>13223.8</u>	<u>6878.8</u>	<u>إجمالي الإنفاق الاستهلاكي</u>
<u>Transfer Payments</u> <u>(Non consumption expenditure)</u>	<u>799.3</u>	<u>735.7</u>	<u>603.8</u>	<u>816.9</u>	<u>0</u>	<u>328.7</u>	<u>40.0</u>	<u>المدفوعات التحويلية (إنفاق غير استهلاكي)</u>
<u>Total Household Expenditure</u>	<u>22999.4</u>	<u>17998.8</u>	<u>14195.8</u>	<u>23975.2</u>	<u>0</u>	<u>13552.6</u>	<u>6918.8</u>	<u>إجمالي الإنفاق العائلي</u>
No. of H.H.	8326	1092	72	7078	0	84	1	عدد الأسر
No. of H.H. Members	38326	3440	177	34503	0	204	1	عدد الأفراد

\* إجمالي الاستهلاك الفعلي يتضمن إجمالي الإنفاق الاستهلاكي + إجمالي التحويلات العينية

\* Total actual consumption includes total consumption expenditure and total in kind transfers.

(تابع) جدول ٢٣-١ : متوسط الإنفاق السنوي للأسرة (بالجنيه) طبقا لمجموعات الإنفاق الرئيسية والفرعية ، وفقا للحالة الزوجية لرب الأسرة والنوع - جملة الجمهورية

(Cont.) Table 1-23 : Average of Annual Household Expenditure (in L.E.) by Main and Sub-Groups of Expenditure, According to Marital Status of H.H. Head and Sex - Total Egypt

أ- أرباب الأسر من الذكور							
a - Male H.H. Head							
Main and Sub-Groups of Expenditure	الحالة الزوجية لرب الأسرة						
	الإجمالي Total	أرمل Widowed	مطلق Divorced	متزوج Married	عقد قران Contract	لم يتزوج أبدا Never married	أقل من السن Below age
<b>Food and Non-Alcoholic Beverages</b>	<b>10257.3</b>	<b>8101.9</b>	<b>6493.0</b>	<b>10404.0</b>	<b>8231.5</b>	<b>6407.5</b>	<b>0</b>
Bread and cereals	1393.7	1028.3	669.3	1419.4	809.3	729.1	0
Meat	3008.3	2413.2	1826.5	3052.0	1774.9	1822.3	0
Fish and seafood	697.7	540.7	492.1	708.1	720.4	400.9	0
Milk , cheese and eggs	1339.0	1119.8	1006.0	1354.7	1288.0	874.8	0
Oils and fats	680.2	529.8	456.0	690.1	751.9	413.8	0
Fruit	710.8	590.2	390.2	719.3	956.6	525.2	0
Vegetables	1486.7	1113.2	879.9	1510.6	843.2	898.2	0
Sugar, Jam, honey, Chocolate and Confectionery	385.7	285.8	264.4	391.2	351.6	267.8	0
Other food products	183.1	147.1	150.2	185.0	147.9	138.4	0
Non-Alcoholic Beverages	371.9	333.8	358.3	373.5	587.6	336.9	0
<b>Alcoholic Beverages, Tobacco and Narcotics</b>	<b>1192.7</b>	<b>1062.5</b>	<b>1087.4</b>	<b>1194.0</b>	<b>1442.3</b>	<b>1374.3</b>	<b>0</b>
<b>Clothing and Footwear</b>	<b>1504.2</b>	<b>1039.5</b>	<b>662.1</b>	<b>1532.3</b>	<b>1424.1</b>	<b>903.7</b>	<b>0</b>
Clothing Materials	65.2	71.2	26.5	66.0	0.0	26.2	0
Garments	1038.9	652.3	429.2	1060.7	1157.5	595.9	0
Other articles of clothing and clothing accessories	46.6	28.7	11.8	47.7	0.0	20.0	0
Cleaning, repair and hire of clothing	62.4	69.4	57.1	62.0	123.3	79.3	0
Footwear	288.1	215.2	136.7	292.9	143.2	180.1	0
Used Garments	3.0	2.7	0.7	3.0	0.0	2.2	0
<b>Housing, Water, Electricity, Gas &amp; Other Fuels</b>	<b>4866.6</b>	<b>4357.8</b>	<b>3999.7</b>	<b>4890.2</b>	<b>11581.0</b>	<b>4525.8</b>	<b>0</b>
Actual rentals for housing	371.7	116.1	333.0	372.8	0.0	750.1	0
Imputed rentals for housing	3385.5	3210.4	2828.0	3400.1	9987.0	2914.9	0
Maintenance and repair of the dwelling	153.3	148.2	165.8	153.5	667.8	135.4	0
Water supply and miscellaneous services relating to the dwelling	267.7	252.8	213.2	269.1	256.7	232.5	0
Electricity, gas and other fuels	688.4	630.3	459.7	694.8	669.6	493.0	0

(تابع) جدول ٢٣-١ : متوسط الإنفاق السنوي للأسرة (بالجنيه) طبقا لمجموعات الإنفاق الرئيسية والفرعية ، وفقا للحالة الزوجية لرب الأسرة والنوع - جملة الجمهورية

(Cont.) Table 1-23 : Average of Annual Household Expenditure (in L.E.) by Main and Sub-Groups of Expenditure, According to Marital Status of H.H. Head and Sex - Total Egypt

أ- أرباب الأسر من الذكور							
Main and Sub-Groups of Expenditure	Marital Status of H.H. Head						
	الإجمالي Total	أرمل Widowed	مطلق Divorced	متزوج Married	عقد قران Contract	لم يتزوج أبدا Never married	أقل من السن Below age
<b>Furnishings, H.H. equipment and routine H.H. maintenance</b>	<b>1118.6</b>	<b>837.8</b>	<b>775.3</b>	<b>1136.4</b>	<b>576.5</b>	<b>632.7</b>	<b>0</b>
Furniture, furnishings, carpets and other floor coverings	127.1	81.0	220.9	128.7	0.0	60.9	0
H.H. textiles	114.7	89.0	50.2	116.8	13.3	52.1	0
H.H. appliances	192.3	141.2	107.3	195.9	10.0	95.9	0
Glassware, tableware and household utensils	53.3	30.8	18.5	54.7	28.3	21.1	0
Tools and Equipment for House and Garden	36.2	30.1	20.9	36.7	24.3	25.4	0
Goods and services for routine Household maintenance	590.5	465.4	357.5	599.0	500.5	373.5	0
Used Furniture and Household Equipment	4.4	0.2	0.0	4.6	0.0	3.8	0
<b>Health</b>	<b>2487.1</b>	<b>2233.3</b>	<b>1147.0</b>	<b>2519.0</b>	<b>3409.9</b>	<b>1514.7</b>	<b>0</b>
Medical products, appliances and equipment	1308.7	1384.0	620.6	1318.1	2559.1	899.4	0
Out- patient services	775.5	634.5	396.9	787.9	850.8	401.2	0
Hospitals services	402.9	214.8	129.5	413.0	0.0	214.1	0
<b>Transport</b>	<b>1473.9</b>	<b>1246.0</b>	<b>919.4</b>	<b>1488.2</b>	<b>1995.4</b>	<b>1202.2</b>	<b>0</b>
Purchase of vehicles	279.4	445.6	36.0	281.4	0.0	0.0	0
Operation of personal transport equipment	328.6	142.8	288.4	334.1	0.0	312.2	0
Transport services	865.9	657.6	595.0	872.7	1995.4	890.0	0
<b>Communication</b>	<b>629.2</b>	<b>515.0</b>	<b>446.1</b>	<b>634.2</b>	<b>923.3</b>	<b>588.2</b>	<b>0</b>
<b>Recreation and Culture</b>	<b>549.3</b>	<b>293.9</b>	<b>323.3</b>	<b>562.8</b>	<b>94.7</b>	<b>239.4</b>	<b>0</b>
Audio-visual, photographic and information processing equipment	84.5	60.4	75.4	85.8	11.6	51.3	0
Other Major Durables for recreation and culture	0.5	0.3	0.0	0.5	0.0	2.2	0
Other recreational Items and equipment, gardens and pets	20.0	4.6	11.0	20.8	0.0	1.0	0
Recreational and Cultural services	24.7	25.3	9.2	24.8	49.8	23.5	0
Newspapers, books and stationery	166.5	86.9	52.6	170.7	33.2	87.5	0
Package holidays	250.2	116.4	175.0	257.1	0.0	73.8	0

(تابع) جدول ١-٢٣ : متوسط الإنفاق السنوي للأسرة (بالجنيه) طبقا لمجموعات الإنفاق الرئيسية والفرعية ، وفقا للحالة الزوجية لرب الأسرة والنوع - جملة الجمهورية

**(Cont.) Table 1-23 : Average of Annual Household Expenditure (in L.E.) by Main and Sub-Groups of Expenditure, According to Marital Status of H.H. Head and Sex - Total Egypt**

أ - أرباب الأسر من الذكور							
Main and Sub-Groups of Expenditure	الحالة الزوجية لرب الأسرة						
	الإجمالي Total	أرمل Widowed	مطلق Divorced	متزوج Married	عقد قران Contract	لم يتزوج أبدا Never married	أقل من السن Below age
Used Durables for culture and recreation	2.9	0.0	0.0	3.0	0.0	0.0	0

(تابع) جدول ٢٣-١ : متوسط الإنفاق السنوي للأسرة (بالجنيه) طبقا لمجموعات الإنفاق الرئيسية والفرعية ، وفقا للحالة الزوجية لرب الأسرة والنوع - جملة الجمهورية

(Cont.) Table 1-23 : Average of Annual Household Expenditure (in L.E.) by Main and Sub-Groups of Expenditure, According to Marital Status of H.H. Head and Sex - Total Egypt

أ- أرباب الأسر من الذكور							
Main and Sub-Groups of Expenditure	الحالة الزوجية لرب الأسرة						
	الإجمالي Total	أرمل Widowed	مطلق Divorced	متزوج Married	عقد قران Contract	لم يتزوج أبدا Never married	أقل من السن Below age
<u>التعليم</u>	<u>1133.9</u>	<u>602.1</u>	<u>268.5</u>	<u>1157.9</u>	<u>0.0</u>	<u>935.3</u>	<u>0</u>
<u>المطاعم والفنادق</u>	<u>1007.6</u>	<u>1159.8</u>	<u>1298.2</u>	<u>990.1</u>	<u>2407.0</u>	<u>1695.0</u>	<u>0</u>
Catering Services	979.7	1156.6	1298.2	961.0	2407.0	1694.7	0
Accommodation Services	27.8	3.2	0.0	29.1	0.0	0.3	0
<u>السلع والخدمات المتنوعة</u>	<u>848.9</u>	<u>729.1</u>	<u>494.5</u>	<u>858.4</u>	<u>1454.3</u>	<u>605.2</u>	<u>0</u>
Personal care	596.1	483.7	403.1	602.3	646.7	478.3	0
Personal Effects N.E.C.	87.8	44.2	31.1	90.0	83.3	45.3	0
Social protection	42.8	9.9	5.4	44.6	0.0	1.6	0
Other services (not classified)	122.3	191.3	54.8	121.5	724.3	80.0	0
<u>Total actual consumption *</u>	<u>27069.3</u>	<u>22178.6</u>	<u>17914.4</u>	<u>27367.5</u>	<u>33539.9</u>	<u>20624.0</u>	<u>0</u>
<u>Total in-kind transfer (Received)</u>	<u>398.2</u>	<u>509.6</u>	<u>270.1</u>	<u>397.7</u>	<u>0.0</u>	<u>316.3</u>	<u>0</u>
<u>Total consumption expenditure</u>	<u>26671.0</u>	<u>21669.0</u>	<u>17644.3</u>	<u>26969.9</u>	<u>33539.9</u>	<u>20307.7</u>	<u>0</u>
<u>Transfer Payments</u> <u>(Non consumption expenditure)</u>	<u>803.3</u>	<u>707.4</u>	<u>1078.7</u>	<u>804.2</u>	<u>5976.2</u>	<u>691.1</u>	<u>0</u>
<u>Total Household Expenditure</u>	<u>27474.4</u>	<u>22376.5</u>	<u>18723.0</u>	<u>27774.1</u>	<u>39516.1</u>	<u>20998.7</u>	<u>0</u>
No. of H.H.	12370	310	89	11782	3	187	0
No. of H.H. Members	57025	955	173	55465	4	428	0

\* إجمالي الاستهلاك الفعلي يتضمن إجمالي الإنفاق الاستهلاكي + إجمالي التحويلات العينية

\* Total actual consumption includes total consumption expenditure and total in kind transfers.

(تابع) جدول ١-٢٣ : متوسط الإنفاق السنوي للأسرة (بالجنيه) طبقا لمجموعات الإنفاق الرئيسية والفرعية ، وفقا للحالة الزوجية لرب الأسرة والنوع - جملة الجمهورية

(Cont.) Table 1-23 : Average of Annual Household Expenditure (in L.E.) by Main and Sub-Groups of Expenditure, According to Marital Status of H.H. Head and Sex - Total Egypt

ب- أرباب الأسر من الإناث							
Main and Sub-Groups of Expenditure	الحالة الزوجية لرب الأسرة						
	الإجمالي Total	أرمل Widowed	مطلق Divorced	متزوج Married	عقد قران Contract	لم يتزوج أبدا Never married	أقل من السن Below age
<b>b - Female H.H. Head</b>							
<u>Food and Non-Alcoholic Beverages</u>	<b>7859.0</b>	<b>7630.1</b>	<b>7904.1</b>	<b>8858.7</b>	<b>1800.0</b>	<b>6105.8</b>	<b>2842.8</b>
Bread and cereals	972.3	915.4	957.8	1217.1	90.0	599.7	184.8
Meat	2300.3	2241.2	2177.8	2588.6	720.0	1870.3	804.0
Fish and seafood	506.7	503.0	586.8	512.6	0.0	414.4	384.0
Milk , cheese and eggs	1080.1	1063.9	1154.0	1143.4	336.0	894.0	132.0
Oils and fats	525.8	506.6	551.6	600.2	192.0	403.8	300.0
Fruit	575.6	565.3	512.4	643.8	168.0	437.4	318.0
Vegetables	1174.6	1144.2	1207.4	1312.3	216.0	850.8	468.0
Sugar, Jam, honey, Chocolate and Confectionery	284.8	260.0	286.7	377.7	36.0	211.9	30.0
Other food products	147.6	145.8	162.5	155.4	6.0	104.5	102.0
Non-Alcoholic Beverages	291.3	284.5	307.1	307.6	36.0	318.9	120.0
<u>Alcoholic Beverages, Tobacco and Narcotics</u>	<b>465.0</b>	<b>544.7</b>	<b>417.9</b>	<b>258.0</b>	<b>0.0</b>	<b>79.2</b>	<b>0.0</b>
<u>Clothing and Footwear</u>	<b>1012.0</b>	<b>917.0</b>	<b>1077.8</b>	<b>1373.1</b>	<b>139.0</b>	<b>581.9</b>	<b>284.0</b>
Clothing Materials	41.7	45.5	21.4	36.2	0.0	22.7	67.0
Garments	706.3	623.5	761.4	1014.6	80.0	386.3	124.0
Other articles of clothing and clothing accessories	40.7	38.7	39.3	48.2	14.0	35.9	21.0
Cleaning, repair and hire of clothing	36.0	36.5	37.9	35.1	0.0	27.2	55.0
Footwear	185.3	170.8	211.1	238.2	45.0	105.7	17.0
Used Garments	2.0	1.9	6.6	0.9	0.0	4.1	0.0
<u>Housing, Water, Electricity, Gas &amp; Other Fuels</u>	<b>4138.8</b>	<b>4000.4</b>	<b>4866.6</b>	<b>4391.2</b>	<b>1164.0</b>	<b>4523.9</b>	<b>1790.0</b>
Actual rentals for housing	225.1	191.9	507.4	278.8	840.0	145.2	0.0
Imputed rentals for housing	2973.1	2876.3	3334.6	3137.3	0.0	3630.0	1440.0
Maintenance and repair of the dwelling	150.3	154.7	190.0	136.4	0.0	69.4	0.0
Water supply and miscellaneous services relating to the dwelling	225.3	228.0	245.8	213.6	84.0	212.9	42.0
Electricity, gas and other fuels	565.0	549.5	588.7	625.1	240.0	466.4	308.0

(تابع) جدول ١-٢٣ : متوسط الإنفاق السنوي للأسرة (بالجنيه) طبقا لمجموعات الإنفاق الرئيسية والفرعية ، وفقا للحالة الزوجية لرب الأسرة والنوع - جملة الجمهورية

(Cont.) Table 1-23 : Average of Annual Household Expenditure (in L.E.) by Main and Sub-Groups of Expenditure, According to Marital Status of H.H. Head and Sex - Total Egypt

ب- أرباب الأسر من الإناث							
b - Female H.H. Head	الحالة الزوجية لرب الأسرة						
	Marital Status of H.H. Head						
Main and Sub-Groups of Expenditure	الإجمالي Total	أرمل Widowed	مطلق Divorced	متزوج Married	عقد قران Contract	لم يتزوج أبدا Never married	أقل من السن Below age
<b>Furnishings, H.H. equipment and routine H.H. maintenance</b>	<b>858.7</b>	<b>802.7</b>	<b>1259.9</b>	<b>963.9</b>	<b>109.0</b>	<b>773.4</b>	<b>238.0</b>
Furniture, furnishings, carpets and other floor coverings	83.1	64.1	220.7	121.0	0.0	30.2	0.0
H.H. textiles	82.2	74.1	95.1	110.5	0.0	50.8	0.0
H.H. appliances	140.3	138.2	204.4	132.8	0.0	138.1	0.0
Glassware, tableware and household utensils	38.0	36.1	57.8	42.1	10.0	17.0	7.0
Tools and Equipment for House and Garden	28.0	27.1	33.3	31.2	15.0	19.2	15.0
Goods and services for routine Household maintenance	483.0	459.3	638.3	522.9	84.0	513.3	216.0
Used Furniture and Household Equipment	4.2	3.9	10.2	3.3	0.0	4.8	0.0
<b>Health</b>	<b>2090.4</b>	<b>2230.3</b>	<b>1818.3</b>	<b>1590.2</b>	<b>0.0</b>	<b>2895.0</b>	<b>297.0</b>
Medical products, appliances and equipment	1176.7	1296.4	1147.0	746.3	0.0	1482.1	147.0
Out- patient services	571.1	582.8	509.4	532.5	0.0	698.3	150.0
Hospitals services	342.5	351.1	161.8	311.4	0.0	714.6	0.0
<b>Transport</b>	<b>896.9</b>	<b>848.4</b>	<b>828.6</b>	<b>1103.4</b>	<b>0.0</b>	<b>709.6</b>	<b>76.0</b>
Purchase of vehicles	158.3	128.6	1.8	316.3	0.0	0.0	0.0
Operation of personal transport equipment	91.6	94.4	99.7	81.4	0.0	84.8	0.0
Transport services	647.1	625.4	727.1	705.8	0.0	624.8	76.0
<b>Communication</b>	<b>453.8</b>	<b>442.0</b>	<b>554.9</b>	<b>471.6</b>	<b>0.0</b>	<b>449.0</b>	<b>0.0</b>
<b>Recreation and Culture</b>	<b>425.1</b>	<b>471.5</b>	<b>398.2</b>	<b>318.1</b>	<b>0.0</b>	<b>94.5</b>	<b>0.0</b>
Audio-visual, photographic and information processing equipment	58.3	56.6	63.9	66.8	0.0	29.1	0.0
Other Major Durables for recreation and culture	0.1	0.1	0.0	0.2	0.0	0.0	0.0
Other recreational Items and equipment, gardens and pets	9.5	6.6	11.8	19.6	0.0	2.0	0.0
Recreational and Cultural services	16.3	15.7	32.3	13.6	0.0	21.5	0.0
Newspapers, books and stationery	115.4	98.3	169.7	169.6	0.0	41.9	0.0
Package holidays	223.5	293.1	112.8	44.5	0.0	0.0	0.0
Used Durables for culture and recreation	1.9	1.0	7.7	3.8	0.0	0.0	0.0

(تابع) جدول ١-٢٣ : متوسط الإنفاق السنوي للأسرة (بالجنيه) طبقا لمجموعات الإنفاق الرئيسية والفرعية ، وفقا للحالة الزوجية لرب الأسرة والنوع - جملة الجمهورية

(Cont.) Table 1-23 : Average of Annual Household Expenditure (in L.E.) by Main and Sub-Groups of Expenditure, According to Marital Status of H.H. Head and Sex - Total Egypt

ب- أرباب الأسر من الإناث							
Main and Sub-Groups of Expenditure	الحالة الزوجية لرب الأسرة						
	الإجمالي Total	أرمل Widowed	مطلق Divorced	متزوج Married	عقد قران Contract	لم يتزوج أبدا Never married	أقل من السن Below age
<u>Education</u>	<u>694.0</u>	<u>454.3</u>	<u>2056.0</u>	<u>1239.9</u>	<u>0.0</u>	<u>187.9</u>	<u>0.0</u>
<u>Restaurants and Hotels</u>	<u>634.4</u>	<u>652.7</u>	<u>929.2</u>	<u>516.1</u>	<u>120.0</u>	<u>524.6</u>	<u>720.0</u>
Catering Services	615.5	632.8	888.6	503.3	120.0	524.6	720.0
Accommodation Services	18.9	19.9	40.6	12.9	0.0	0.0	0.0
<u>Miscellaneous goods and services</u>	<u>584.6</u>	<u>551.3</u>	<u>668.1</u>	<u>697.1</u>	<u>150.0</u>	<u>423.8</u>	<u>631.0</u>
Personal care	375.3	362.5	467.6	408.9	120.0	284.2	24.0
Personal Effects N.E.C.	63.2	47.3	73.2	117.9	30.0	36.2	0.0
Social protection	17.3	13.0	16.4	34.3	0.0	0.0	0.0
Other services (not classified)	128.7	128.4	110.9	136.0	0.0	103.4	607.0
<u>Total actual consumption *</u>	<u>20112.6</u>	<u>19545.2</u>	<u>22779.5</u>	<u>21781.4</u>	<u>3482.0</u>	<u>17348.8</u>	<u>6878.8</u>
<u>Total in-kind transfer (Received)</u>	<u>628.8</u>	<u>568.0</u>	<u>746.2</u>	<u>784.2</u>	<u>1758.0</u>	<u>796.9</u>	<u>0.0</u>
<u>Total consumption expenditure</u>	<u>19483.8</u>	<u>18977.3</u>	<u>22033.2</u>	<u>20997.2</u>	<u>1724.0</u>	<u>16551.9</u>	<u>6878.8</u>
<u>Transfer Payments</u> (Non consumption expenditure)	<u>634.6</u>	<u>659.7</u>	<u>417.5</u>	<u>655.1</u>	<u>10.0</u>	<u>231.6</u>	<u>40.0</u>
<u>Total Household Expenditure</u>	<u>20118.5</u>	<u>19637.0</u>	<u>22450.7</u>	<u>21652.4</u>	<u>1734.0</u>	<u>16783.4</u>	<u>6918.8</u>
No. of H.H.	2687	1910	136	567	1	71	1
No. of H.H. Members	8144	5420	403	2209	1	110	1

\* إجمالي الاستهلاك الفعلي يتضمن إجمالي الإنفاق الإستهلاكي + إجمالي التحويلات العينية

\* Total actual consumption includes total consumption expenditure and total in kind transfers.



(تابع) ١-٢٤ : متوسط الإنفاق السنوي للأسرة (بالجنيه) طبقاً لمجموعات الإنفاق الرئيسية والفرعية ، وفقاً للحالة التعليمية لرب الأسرة - جملة الجمهورية

(Cont.) Table 1-24 : Average of Annual Household Expenditure (in L.E.) by Main and Sub-Groups of Expenditure, According to Educational Status of H.H. Head - Total Egypt

Main and Sub-Groups of Expenditure	الحالة التعليمية لرب الأسرة Educational Status of H.H. Head								مجموعات الإنفاق الرئيسية والفرعية
	الإجمالي Total	شهادة جامعية فأعلى University and over	شهادة فوق المتوسط Above Intermediate & less than University	شهادة متوسطة Intermediate	شهادة أقل من المتوسط Below Intermediate	شهادة محو الأمية Literacy Certificate	يقرأ ويكتب Read and write	أمية Illiterate	
<u>Food and Non-Alcoholic Beverages</u>	<u>9829.4</u>	<u>12676.9</u>	<u>10678.4</u>	<u>10073.1</u>	<u>9510.3</u>	<u>10079.4</u>	<u>9673.3</u>	<u>8501.6</u>	<u>الطعام والشراب</u>
Bread and cereals	1318.5	1496.8	1304.2	1338.1	1282.5	1459.5	1357.6	1223.2	الحبوب والخبز
Meat	2882.0	3846.4	3187.1	2913.6	2717.6	2951.1	2783.4	2506.4	اللحوم
Fish and seafood	663.6	893.3	778.9	698.3	664.2	711.9	691.8	514.4	الأسماك
Milk , cheese and eggs	1292.8	1867.5	1503.0	1346.0	1281.7	1175.4	1221.6	1019.7	الألبان والجبن والبيض
Oils and fats	652.7	784.8	692.6	650.0	618.5	666.9	653.8	606.1	الزيوت والدهون
Fruit	686.7	988.9	765.8	723.9	649.9	644.4	670.8	543.0	الفاكهة
Vegetables	1431.0	1543.6	1473.9	1457.0	1439.5	1537.1	1444.6	1345.0	الخضار
Sugar, Jam, honey, Chocolate and Confectionery	367.7	508.7	396.9	400.0	337.7	394.7	338.5	299.3	السكر والأغذية السكرية
Other food products	176.8	221.7	176.0	178.5	181.6	186.2	173.9	155.4	منتجات الأغذية الغير مصنفة تحت بند آخر
Non-Alcoholic Beverages	357.5	525.2	400.0	367.6	337.0	352.2	337.1	289.0	المشروبات الغير كحولية
<u>Alcoholic Beverages, Tobacco and Narcotics</u>	<u>1062.9</u>	<u>715.5</u>	<u>983.5</u>	<u>1001.5</u>	<u>1360.8</u>	<u>1237.5</u>	<u>1300.6</u>	<u>1067.3</u>	<u>المشروبات الكحولية والدخان والمكيفات</u>
<u>Clothing and Footwear</u>	<u>1416.4</u>	<u>2348.7</u>	<u>1772.1</u>	<u>1527.2</u>	<u>1317.5</u>	<u>1377.0</u>	<u>1240.5</u>	<u>993.4</u>	<u>الملابس والأقمشة وأغطية القدم</u>
Clothing Materials	61.0	32.0	45.9	45.7	51.5	83.4	79.4	83.2	الأقمشة
Garments	979.6	1697.3	1288.7	1094.4	916.3	930.7	823.3	629.7	الملابس الجاهزة
Other articles of clothing and clothing accessories	45.5	63.1	52.4	46.8	41.8	42.4	43.1	38.6	الملابس الأخرى ومستلزماتها
Cleaning, repair and hire of clothing	57.7	116.8	45.9	45.1	47.8	51.8	52.9	50.0	التنظيف والإصلاح وإستئجار الملابس
Footwear	269.8	438.4	337.6	293.2	256.3	263.8	239.0	188.1	أغطية القدم
Used Garments	2.8	1.1	1.6	2.0	3.8	5.0	2.7	3.8	الملابس الجاهزة المستعملة
<u>Housing, Water, Electricity, Gas &amp; Other Fuels</u>	<u>4736.7</u>	<u>8278.9</u>	<u>5229.8</u>	<u>4742.4</u>	<u>4224.5</u>	<u>4276.3</u>	<u>4098.9</u>	<u>3616.8</u>	<u>المسكن ومستلزماته</u>
Actual rentals for housing	345.5	654.5	433.1	425.0	387.7	265.6	254.1	162.6	الإيجارات الفعلية
Imputed rentals for housing	3311.9	6058.7	3619.9	3207.5	2805.8	2923.8	2842.2	2571.2	الإيجارات المحتسبة
Maintenance and repair of the dwelling	152.8	266.9	170.9	168.8	138.6	201.8	120.1	103.6	صيانة وإصلاح المسكن
Water supply and miscellaneous services relating to the dwelling	260.2	399.9	288.1	260.5	243.9	253.5	241.3	210.6	المياه والخدمات المتنوعة المتصلة بالمسكن
Electricity, gas and other fuels	666.4	898.9	717.7	680.6	648.5	631.6	641.2	568.8	الكهرباء والغاز وأنواع الوقود الأخرى

(تابع) ١-٢٤ : متوسط الإنفاق السنوي للأسرة (بالجنيه) طبقاً لمجموعات الإنفاق الرئيسية والفرعية ، وفقاً للحالة التعليمية لرب الأسرة - جملة الجمهورية

(Cont.) Table 1-24 : Average of Annual Household Expenditure (in L.E.) by Main and Sub-Groups of Expenditure, According to Educational Status of H.H. Head - Total Egypt

Main and Sub-Groups of Expenditure	الحالة التعليمية لرب الأسرة Educational Status of H .H. Head								مجموعات الإنفاق الرئيسية والفرعية
	الإجمالي Total	شهادة جامعية فأعلى University and over	شهادة فوق المتوسط Above Intermediate & less than University	شهادة متوسطة Intermediate	شهادة أقل من المتوسط Below Intermediate	شهادة محو الأمية Literacy Certificate	يقرأ ويكتب Read and write	أمية Illiterate	
<b><u>Furnishings, H.H. equipment and routine H.H. maintenance</u></b>	<b><u>1072.2</u></b>	<b><u>1778.2</u></b>	<b><u>1348.9</u></b>	<b><u>1140.9</u></b>	<b><u>990.4</u></b>	<b><u>961.1</u></b>	<b><u>921.1</u></b>	<b><u>775.7</u></b>	<b><u>الأثاث والتجهيزات والمعدات المنزلية وأعمال الصيانة الاعتيادية</u></b>
Furniture, furnishings, carpets and other floor coverings	119.3	241.9	200.5	124.8	92.6	56.0	74.2	81.9	الأثاث والتجهيزات والسجاد وأغطية الأرضيات الأخرى
H.H. textiles	108.9	166.0	144.4	109.3	102.7	98.2	101.7	85.5	المفروشات المنزلية
H.H. appliances	183.1	299.2	249.4	213.7	170.8	185.9	153.3	116.7	الأجهزة المنزلية
Glassware, tableware and household utensils	50.5	76.9	71.4	48.8	41.7	39.0	54.8	40.9	الأدوات الزجاجية وأدوات المائدة والأدوات المنزلية
Tools and Equipment for House and Garden	34.8	43.5	38.5	36.8	34.4	34.2	35.4	29.1	أدوات ومعدات المنازل والحدائق
Goods and services for routine Household maintenance	571.3	948.4	638.1	604.2	543.4	540.9	496.5	416.5	السلع والخدمات المستخدمة في أعمال النظافة والصيانة الاعتيادية
Used Furniture and Household Equipment	4.4	2.1	6.6	3.3	4.9	6.9	5.2	5.3	الأثاث والتجهيزات والمعدات المنزلية المستعملة
<b><u>Health</u></b>	<b><u>2416.3</u></b>	<b><u>3489.0</u></b>	<b><u>2902.2</u></b>	<b><u>2379.6</u></b>	<b><u>2347.0</u></b>	<b><u>2386.1</u></b>	<b><u>2359.5</u></b>	<b><u>1982.6</u></b>	<b><u>الخدمات والرعاية الصحية</u></b>
Medical products, appliances and equipment	1285.2	1742.5	1435.2	1192.4	1317.3	1249.4	1332.8	1122.3	المنتجات والأجهزة والمعدات الطبية
Out- patient services	739.0	1246.9	972.6	782.8	677.2	692.3	645.2	520.2	خدمات مرضى العيادات الخارجية
Hospitals services	392.1	499.6	494.4	404.4	352.5	444.5	381.6	340.1	خدمات المستشفيات
<b><u>Transport</u></b>	<b><u>1370.9</u></b>	<b><u>3488.1</u></b>	<b><u>1882.1</u></b>	<b><u>1385.0</u></b>	<b><u>1100.3</u></b>	<b><u>1107.5</u></b>	<b><u>935.5</u></b>	<b><u>670.0</u></b>	<b><u>الانتقالات والنقل</u></b>
Purchase of vehicles	257.8	1041.5	494.0	256.9	103.5	149.9	41.4	36.0	شراء المركبات
Operation of personal transport equipment	286.3	1160.5	381.8	244.3	160.6	159.7	118.0	50.7	تشغيل معدات النقل الشخصي
Transport services	826.8	1286.1	1006.2	883.8	836.2	797.9	776.2	583.4	خدمات النقل
<b><u>Communication</u></b>	<b><u>597.9</u></b>	<b><u>1267.3</u></b>	<b><u>806.4</u></b>	<b><u>642.6</u></b>	<b><u>541.4</u></b>	<b><u>469.5</u></b>	<b><u>491.7</u></b>	<b><u>320.8</u></b>	<b><u>الاتصالات</u></b>
<b><u>Recreation and Culture</u></b>	<b><u>527.2</u></b>	<b><u>1244.5</u></b>	<b><u>633.9</u></b>	<b><u>578.5</u></b>	<b><u>422.8</u></b>	<b><u>496.2</u></b>	<b><u>387.1</u></b>	<b><u>260.8</u></b>	<b><u>الثقافة والترفيه</u></b>
Audio-visual, photographic and information processing equipment	79.9	188.5	99.8	101.0	70.3	67.6	41.2	32.4	معدات الصوت والصورة ومعدات التصوير وتجهيز المعلومات
Other Major Durables for recreation and culture	0.4	1.1	0.7	0.4	0.3	0.7	0.3	0.2	السلع المعمرة الرئيسية الأخرى المعدة للثقافة والترفيه
Other recreational Items and equipment, gardens and pets	18.1	32.5	23.2	24.4	16.9	15.9	13.5	8.8	الاصناف والمعدات الترفيهية الأخرى والحدائق والحيوانات الأليفة
Recreational and Cultural services	23.2	66.2	21.6	22.8	19.6	14.4	14.4	10.6	الخدمات الثقافية والترفيهية
Newspapers, books and stationery	157.4	334.6	247.1	180.2	141.3	129.0	116.1	75.6	الصحف والكتب والأدوات الكتابية
Package holidays	245.4	619.3	235.9	246.0	170.2	266.4	199.5	131.9	الرحلات السياحية المنظمة
Used Durables for culture and recreation	2.7	2.3	5.6	3.6	4.3	2.2	2.2	1.4	السلع المعمرة المعدة للثقافة والترفيه المستعملة

(تابع) ١-٢٤ : متوسط الإنفاق السنوي للأسرة (بالجنيه) طبقاً لمجموعات الإنفاق الرئيسية والفرعية ، وفقاً للحالة التعليمية لرب الأسرة - جملة الجمهورية

(Cont.) Table 1-24 : Average of Annual Household Expenditure (in L.E.) by Main and Sub-Groups of Expenditure, According to Educational Status of H.H. Head - Total Egypt

Main and Sub-Groups of Expenditure	الحالة التعليمية لرب الأسرة Educational Status of H .H. Head								مجموعات الإنفاق الرئيسية والفرعية
	الإجمالي Total	شهادة جامعية فأعلى University and over	شهادة فوق المتوسط Above Intermediate & less than University	شهادة متوسطة Intermediate	شهادة أقل من المتوسط Below Intermediate	شهادة محو الأمية Literacy Certificate	يقرأ ويكتب Read and write	أمية Illiterate	
<u>Education</u>	<u>1055.4</u>	<u>2896.9</u>	<u>1551.1</u>	<u>1208.6</u>	<u>856.2</u>	<u>755.8</u>	<u>579.4</u>	<u>352.3</u>	التعليم
<u>Restaurants and Hotels</u>	<u>941.0</u>	<u>1484.1</u>	<u>982.0</u>	<u>920.8</u>	<u>975.5</u>	<u>957.5</u>	<u>890.3</u>	<u>727.6</u>	المطاعم والفنادق
Catering Services	914.8	1404.3	962.2	894.2	964.6	937.8	872.2	714.5	الوجبات الجاهزة
Accommodation Services	26.2	79.8	19.8	26.6	10.8	19.6	18.0	13.1	خدمات الإقامة
<u>Miscellaneous goods and services</u>	<u>801.7</u>	<u>1326.1</u>	<u>933.0</u>	<u>838.2</u>	<u>803.7</u>	<u>742.6</u>	<u>713.7</u>	<u>569.5</u>	السلع والخدمات المتنوعة
Personal care	556.7	859.3	639.4	584.9	558.7	539.1	515.6	411.8	العناية الشخصية
Personal Effects N.E.C.	83.4	184.1	98.7	88.4	84.1	56.5	68.5	41.7	الامتعة الشخصية الغير مصنفة في مكان آخر
Social protection	38.3	61.5	37.9	56.8	43.7	54.6	22.5	16.4	الحماية الإجتماعية
Other services (not classified)	123.4	221.2	157.0	108.2	117.2	92.4	107.1	99.6	الخدمات الاخرى الغير مصنفة تحت بند آخر
<u>Total actual consumption *</u>	<u>25827.9</u>	<u>40994.2</u>	<u>29703.5</u>	<u>26438.5</u>	<u>24450.4</u>	<u>24846.6</u>	<u>23591.5</u>	<u>19838.6</u>	إجمالي الاستهلاك الفعلي *
<u>Total in-kind transfer (Received)</u>	<u>439.4</u>	<u>454.1</u>	<u>491.6</u>	<u>424.3</u>	<u>367.9</u>	<u>446.9</u>	<u>456.2</u>	<u>459.0</u>	إجمالي التحويلات العينية (المتلقاه)
<u>Total consumption expenditure</u>	<u>25388.6</u>	<u>40540.1</u>	<u>29211.9</u>	<u>26014.3</u>	<u>24082.4</u>	<u>24399.6</u>	<u>23135.3</u>	<u>19379.6</u>	إجمالي الإنفاق الاستهلاكي
<u>Transfer Payments</u> <u>(Non consumption expenditure)</u>	<u>773.2</u>	<u>1083.3</u>	<u>874.6</u>	<u>698.7</u>	<u>738.2</u>	<u>927.9</u>	<u>931.6</u>	<u>641.8</u>	المدفوعات التحويلية (إنفاق غير استهلاكي)
<u>Total Household Expenditure</u>	<u>26161.8</u>	<u>41623.4</u>	<u>30086.5</u>	<u>26713.0</u>	<u>24820.6</u>	<u>25327.6</u>	<u>24066.9</u>	<u>20021.4</u>	إجمالي الإنفاق العائلي
No. of H.H.	15057	2046	608	3806	1821	278	1596	4903	عدد الأسر
No. of H.H. Members	65169	8622	2722	17020	7998	1361	7027	20419	عدد الأفراد

\* إجمالي الاستهلاك الفعلي يتضمن إجمالي الإنفاق الاستهلاكي + إجمالي التحويلات العينية

\* Total actual consumption includes total consumption expenditure and total in kind transfers.

(تابع) جدول ٢٥-١ : متوسط الإنفاق السنوي للأسرة (بالجنيه) طبقاً لمجموعات الإنفاق الرئيسية والفرعية ، وفقاً للحالة التعليمية لرب الأسرة - حضر الجمهورية

(Cont.) Table 1-25 : Average of Annual Household Expenditure (in L.E.) by Main and Sub-Groups of Expenditure, According to Educational Status of H.H. Head - Urban Egypt

Main and Sub-Groups of Expenditure	الحالة التعليمية لرب الأسرة Educational Status of H.H. Head								مجموعات الإنفاق الرئيسية والفرعية
	الإجمالي Total	شهادة جامعية فاعلي University and over	شهادة فوق المتوسط Above Intermediate & less than University	شهادة متوسطة Intermediate	شهادة أقل من المتوسط Below Intermediate	شهادة محو الأمية Literacy Certificate	يقرأ ويكتب Read and write	أمي Illiterate	
<b><u>Food and Non-Alcoholic Beverages</u></b>	<b><u>10222.4</u></b>	<b><u>13357.7</u></b>	<b><u>10842.1</u></b>	<b><u>10390.1</u></b>	<b><u>9554.2</u></b>	<b><u>9724.9</u></b>	<b><u>9176.0</u></b>	<b><u>8042.1</u></b>	<b><u>الطعام والشراب</u></b>
Bread and cereals	1185.5	1483.7	1176.4	1218.0	1131.4	1197.9	1101.5	959.1	الحبوب والخبز
Meat	3017.3	4096.6	3307.7	3016.0	2743.8	2902.2	2649.6	2338.9	اللحوم
Fish and seafood	765.3	961.1	798.0	801.3	720.7	805.7	742.5	582.4	الأسماك
Milk , cheese and eggs	1535.0	2099.6	1700.1	1568.0	1433.0	1304.4	1304.7	1143.5	الألبان والجبن والبيض
Oils and fats	623.4	805.0	671.8	626.3	578.3	586.1	563.1	506.0	الزيوت والدهون
Fruit	732.8	1040.6	778.9	744.9	672.4	635.8	639.3	522.8	الفاكهة
Vegetables	1377.2	1517.6	1398.8	1396.3	1393.6	1435.1	1323.8	1239.0	الخضار
Sugar, Jam, honey, Chocolate and Confectionery	386.8	532.4	407.2	419.9	328.4	342.8	320.9	284.4	السكر والأغذية السكرية
Other food products	194.7	241.4	178.1	192.8	194.5	193.6	179.2	166.4	منتجات الأغذية الغير مصنفة تحت بند آخر
Non-Alcoholic Beverages	404.4	579.8	425.2	406.6	358.3	321.3	351.4	299.3	المشروبات الغير كحولية
<b><u>Alcoholic Beverages, Tobacco and Narcotics</u></b>	<b><u>1140.7</u></b>	<b><u>788.7</u></b>	<b><u>1037.3</u></b>	<b><u>1172.4</u></b>	<b><u>1473.8</u></b>	<b><u>1206.9</u></b>	<b><u>1395.3</u></b>	<b><u>1129.6</u></b>	<b><u>المشروبات الكحولية والدخان والمكيفات</u></b>
<b><u>Clothing and Footwear</u></b>	<b><u>1516.0</u></b>	<b><u>2466.0</u></b>	<b><u>1693.4</u></b>	<b><u>1587.4</u></b>	<b><u>1265.5</u></b>	<b><u>1156.2</u></b>	<b><u>1123.4</u></b>	<b><u>908.1</u></b>	<b><u>الملابس والأقمشة وأغطية القدم</u></b>
Clothing Materials	23.1	17.0	20.2	18.7	15.9	21.3	29.7	35.2	الأقمشة
Garments	1089.0	1777.5	1245.7	1159.0	912.0	826.8	797.8	623.1	الملابس الجاهزة
Other articles of clothing and clothing accessories	44.2	63.5	48.1	46.1	38.2	36.4	35.3	32.1	الملابس الأخرى ومستلزماتها
Cleaning, repair and hire of clothing	59.3	141.6	44.3	45.5	36.5	31.2	30.9	32.8	التنظيف والإصلاح وإستئجار الملابس
Footwear	297.1	465.3	334.5	315.8	258.1	233.2	225.9	179.1	أغطية القدم
Used Garments	3.3	1.1	0.6	2.3	4.8	7.2	3.8	5.6	الملابس الجاهزة المستعملة
<b><u>Housing, Water, Electricity, Gas &amp; Other Fuels</u></b>	<b><u>5800.3</u></b>	<b><u>9789.4</u></b>	<b><u>5928.6</u></b>	<b><u>5557.2</u></b>	<b><u>4557.7</u></b>	<b><u>4974.2</u></b>	<b><u>4358.1</u></b>	<b><u>3946.8</u></b>	<b><u>المسكن ومستلزماته</u></b>
Actual rentals for housing	688.1	920.6	712.9	841.1	655.5	613.7	502.0	417.1	الإيجارات الفعلية
Imputed rentals for housing	3876.8	7114.7	3934.2	3461.9	2829.2	3210.9	2796.5	2601.7	الإيجارات المحتسبة
Maintenance and repair of the dwelling	194.1	296.1	225.2	213.6	149.8	297.3	127.2	125.0	صيانة وإصلاح المسكن
Water supply and miscellaneous services relating to the dwelling	294.9	456.7	299.2	282.7	243.0	220.2	256.4	217.7	المياه والخدمات المتنوعة المتصلة بالمسكن
Electricity, gas and other fuels	746.4	1001.3	757.1	758.0	680.3	632.1	676.1	585.2	الكهرباء والغاز وأنواع الوقود الأخرى

(تابع) جدول ٢٥-١ : متوسط الإنفاق السنوي للأسرة (بالجنيه) طبقاً لمجموعات الإنفاق الرئيسية والفرعية ، وفقاً للحالة التعليمية لرب الأسرة - حضر الجمهورية

(Cont.) Table 1-25 : Average of Annual Household Expenditure (in L.E.) by Main and Sub-Groups of Expenditure According to Educational Status of HH. Head - Urban Egypt

Main and Sub-Groups of Expenditure	الحالة التعليمية لرب الأسرة Educational Status of H.H. Head								مجموعات الإنفاق الرئيسية والفرعية
	الإجمالي Total	شهادة جامعية فاعلي University and over	شهادة فوق المتوسط Above Intermediate & less than University	شهادة متوسطة Intermediate	شهادة أقل من المتوسط Below Intermediate	شهادة محو الأمية Literacy Certificate	يقرأ ويكتب Read and write	أمي Illiterate	
<b><u>Furnishings, H.H. equipment and routine H.H. maintenance</u></b>	<b><u>1223.9</u></b>	<b><u>1935.2</u></b>	<b><u>1377.2</u></b>	<b><u>1296.1</u></b>	<b><u>977.5</u></b>	<b><u>1084.3</u></b>	<b><u>873.2</u></b>	<b><u>794.0</u></b>	<b>الأثاث والتجهيزات والمعدات المنزلية وأعمال الصيانة الاعتيادية</b>
Furniture, furnishings, carpets and other floor coverings	129.9	243.1	185.3	147.6	85.9	49.0	45.2	66.5	الأثاث والتجهيزات والسجاد وأغطية الأرضيات الأخرى
H.H. textiles	99.2	153.8	121.4	104.5	78.6	84.4	68.0	67.2	المفروشات المنزلية
H.H. appliances	206.8	320.2	244.3	233.6	157.3	201.2	131.6	131.9	الأجهزة المنزلية
Glassware, tableware and household utensils	47.3	70.5	70.7	49.9	32.5	30.0	32.1	35.4	الأدوات الزجاجية وأدوات المائدة والأدوات المنزلية
Tools and Equipment for House and Garden	34.7	43.8	39.3	37.0	31.7	35.2	32.5	26.1	أدوات ومعدات المنازل والحدائق
Goods and services for routine Household maintenance	702.2	1102.9	704.7	720.0	589.6	672.7	559.7	461.2	السلع والخدمات المستخدمة في أعمال النظافة والصيانة الاعتيادية
Used Furniture and Household Equipment	3.8	1.0	11.4	3.3	2.0	11.8	4.0	5.7	الأثاث والتجهيزات والمعدات المنزلية المستعملة
<b><u>Health</u></b>	<b><u>2687.5</u></b>	<b><u>3949.8</u></b>	<b><u>3144.2</u></b>	<b><u>2494.8</u></b>	<b><u>2470.7</u></b>	<b><u>2118.5</u></b>	<b><u>2395.4</u></b>	<b><u>1984.1</u></b>	<b>الخدمات والرعاية الصحية</b>
Medical products, appliances and equipment	1481.0	2006.5	1651.1	1325.5	1447.8	1062.2	1433.4	1220.7	المنتجات والأجهزة والمعدات الطبية
Out- patient services	813.9	1370.5	986.9	813.1	652.5	661.7	578.9	495.7	خدمات مرضى العيادات الخارجية
Hospitals services	392.6	572.8	506.2	356.2	370.4	394.6	383.0	267.7	خدمات المستشفيات
<b><u>Transport</u></b>	<b><u>1889.5</u></b>	<b><u>4182.6</u></b>	<b><u>2168.5</u></b>	<b><u>1793.4</u></b>	<b><u>1192.2</u></b>	<b><u>1339.6</u></b>	<b><u>981.2</u></b>	<b><u>761.0</u></b>	<b>الانتقالات والنقل</b>
Purchase of vehicles	444.1	1321.6	708.0	412.8	91.0	351.6	4.0	54.2	شراء المركبات
Operation of personal transport equipment	463.2	1433.1	435.7	366.1	175.9	202.6	131.2	53.3	تشغيل معدات النقل الشخصي
Transport services	982.2	1427.8	1024.9	1014.5	925.2	785.4	846.0	653.5	خدمات النقل
<b><u>Communication</u></b>	<b><u>824.8</u></b>	<b><u>1512.4</u></b>	<b><u>974.0</u></b>	<b><u>845.9</u></b>	<b><u>638.4</u></b>	<b><u>533.6</u></b>	<b><u>603.1</u></b>	<b><u>392.0</u></b>	<b>الاتصالات</b>
<b><u>Recreation and Culture</u></b>	<b><u>665.6</u></b>	<b><u>1472.2</u></b>	<b><u>622.7</u></b>	<b><u>674.4</u></b>	<b><u>452.0</u></b>	<b><u>323.2</u></b>	<b><u>389.0</u></b>	<b><u>225.7</u></b>	<b>الثقافة والترفيه</b>
Audio-visual, photographic and information processing equipment	102.7	207.6	111.5	131.8	67.0	97.2	39.9	25.6	معدات الصوت والصورة ومعدات التصوير وتجهيز المعلومات
Other Major Durables for recreation and culture	0.7	1.6	0.7	0.5	0.5	0.0	0.5	0.3	السلع المعمرة الرئيسية الأخرى المعده للثقافة والترفيه
Other recreational Items and equipment, gardens and pets	21.0	32.9	22.8	27.2	17.2	15.3	16.5	8.0	الإصناف والمعدات الترفيهية الأخرى والحدائق والحيوانات الأليفة
Recreational and Cultural services	38.7	89.4	28.7	36.2	26.4	24.7	21.1	14.8	الخدمات الثقافية والترفيهية
Newspapers, books and stationery	195.0	368.4	261.0	208.9	154.1	140.9	118.6	74.4	الصحف والكتب والأدوات الكتابية
Package holidays	305.1	771.8	196.5	266.4	180.8	45.2	192.3	100.3	الرحلات السياحية المنظمة
Used Durables for culture and recreation	2.4	0.6	1.6	3.3	6.0	0.0	0.1	2.3	السلع المعمرة المعده للثقافة والترفيه المستعملة

(تابع) جدول ٢٥-١ : متوسط الإنفاق السنوي للأسرة (بالجنيه) طبقاً لمجموعات الإنفاق الرئيسية والفرعية ، وفقاً للحالة التعليمية لرب الأسرة - حضر الجمهورية

(Cont.) Table 1-25 : Average of Annual Household Expenditure (in L.E.) by Main and Sub-Groups of Expenditure According to Educational Status of HH. Head - Urban Egypt

Main and Sub-Groups of Expenditure	الحالة التعليمية لرب الأسرة Educational Status of H.H. Head								مجموعات الإنفاق الرئيسية والفرعية
	الإجمالي Total	شهادة جامعية فاعلي University and over	شهادة فوق المتوسط Above Intermediate & less than University	شهادة متوسطة Intermediate	شهادة أقل من المتوسط Below Intermediate	شهادة محو الأمية Literacy Certificate	يقرأ ويكتب Read and write	أمي Illiterate	
<u>Education</u>	<u>1638.2</u>	<u>3563.7</u>	<u>1861.5</u>	<u>1860.3</u>	<u>1060.5</u>	<u>985.2</u>	<u>660.6</u>	<u>463.8</u>	التعليم
<u>Restaurants and Hotels</u>	<u>1234.6</u>	<u>1768.0</u>	<u>1076.7</u>	<u>1178.6</u>	<u>1180.5</u>	<u>1055.9</u>	<u>1121.8</u>	<u>954.8</u>	المطاعم والفنادق
Catering Services	1203.2	1684.4	1057.1	1149.3	1173.9	1034.0	1105.6	942.4	الوجبات الجاهزة
Accommodation Services	31.4	83.6	19.6	29.3	6.6	21.9	16.1	12.4	خدمات الإقامة
<u>Miscellaneous goods and services</u>	<u>955.3</u>	<u>1460.8</u>	<u>981.5</u>	<u>982.1</u>	<u>862.6</u>	<u>902.3</u>	<u>762.6</u>	<u>619.4</u>	السلع والخدمات المتنوعة
Personal care	677.6	972.7	719.8	693.3	629.6	593.0	587.8	465.9	العناية الشخصية
Personal Effects N.E.C.	102.0	190.4	99.5	105.1	96.3	51.6	75.1	40.1	الامتعة الشخصية الغير مصنفة في مكان آخر
Social protection	44.1	57.3	28.3	63.5	44.7	91.2	18.7	22.3	الحماية الإجتماعية
Other services (not classified)	131.6	240.4	134.0	120.2	91.9	166.4	80.9	91.0	الخدمات الاخرى الغير مصنفة تحت بند آخر
<u>Total actual consumption *</u>	<u>29798.8</u>	<u>46246.6</u>	<u>31707.7</u>	<u>29832.8</u>	<u>25685.7</u>	<u>25404.9</u>	<u>23839.7</u>	<u>20221.4</u>	إجمالي الاستهلاك الفعلي *
<u>Total in-kind transfer (Received)</u>	<u>465.8</u>	<u>442.3</u>	<u>544.1</u>	<u>459.1</u>	<u>387.2</u>	<u>426.1</u>	<u>466.3</u>	<u>524.9</u>	إجمالي التحويلات العينية (المتلقاه)
<u>Total consumption expenditure</u>	<u>29333.1</u>	<u>45804.3</u>	<u>31163.6</u>	<u>29373.7</u>	<u>25298.6</u>	<u>24978.8</u>	<u>23373.4</u>	<u>19696.6</u>	إجمالي الإنفاق الاستهلاكي
<u>Transfer Payments</u> (Non consumption expenditure)	<u>740.9</u>	<u>1174.3</u>	<u>910.5</u>	<u>683.8</u>	<u>553.7</u>	<u>834.6</u>	<u>646.5</u>	<u>532.6</u>	المدفوعات التحويلية (إنفاق غير استهلاكي)
<u>Total Household Expenditure</u>	<u>30074.0</u>	<u>46978.5</u>	<u>32074.1</u>	<u>30057.5</u>	<u>25852.3</u>	<u>25813.4</u>	<u>24019.9</u>	<u>20229.1</u>	إجمالي الإنفاق العائلي
No. of H.H.	6731	1385	341	1716	932	100	665	1593	عدد الأسر
No. of H.H. Members	26842	5495	1412	7167	3828	446	2652	5842	عدد الأفراد

\* إجمالي الإستهلاك الفعلي يتضمن إجمالي الإنفاق الإستهلاكي + إجمالي التحويلات العينية

\* Total actual consumption includes total consumption expenditure and total in kind transfers.

(تابع) جدول ٢٦-١ : متوسط الإنفاق السنوي للأسرة (بالجنيه) طبقاً لمجموعات الإنفاق الرئيسية والفرعية ، وفقاً للحالة التعليمية لرب الأسرة - ريف الجمهورية

(Cont.) Table 1-26 : Average of Annual Household Expenditure (in L.E.) by Main and Sub-Groups of Expenditure According to Educational Status of HH. Head - Rural Egypt

Main and Sub-Groups of Expenditure	الحالة التعليمية لرب الأسرة Educational Status of H.H. Head								مجموعات الإنفاق الرئيسية والفرعية
	الإجمالي Total	شهادة جامعية فأعلى University and over	شهادة فوق المتوسط Above Intermediate & less than University	شهادة متوسطة Intermediate	شهادة أقل من المتوسط Below Intermediate	شهادة محو الأمية Literacy Certificate	يقرأ ويكتب Read and write	أمية Illiterate	
<b>Food and Non-Alcoholic Beverages</b>	<b>9511.7</b>	<b>11251.2</b>	<b>10469.7</b>	<b>9812.7</b>	<b>9464.2</b>	<b>10277.9</b>	<b>10028.2</b>	<b>8722.8</b>	<b>الطعام والشراب</b>
Bread and cereals	1426.0	1524.2	1467.1	1436.8	1440.9	1606.0	1540.4	1350.3	الحبوب والخبز
Meat	2772.6	3322.5	3033.4	2829.5	2690.1	2978.5	2879.0	2587.0	اللحوم
Fish and seafood	581.4	751.3	754.6	613.6	605.1	659.4	655.6	481.7	الأسماك
Milk , cheese and eggs	1097.1	1381.4	1251.9	1163.7	1123.2	1103.1	1162.2	960.1	الألبان والجبن والبيض
Oils and fats	676.3	742.6	719.0	669.5	660.7	712.2	718.6	654.3	الزيوت والدهون
Fruit	649.4	880.6	749.1	706.7	626.4	649.2	693.3	552.7	الفاكهة
Vegetables	1474.6	1598.0	1569.5	1506.9	1487.6	1594.2	1530.9	1396.0	الخضر
Sugar, Jam, honey, Chocolate and Confectionery	352.3	459.1	383.9	383.7	347.4	423.7	351.1	306.5	السكر والأغذية السكرية
Other food products	162.3	180.6	173.3	166.7	168.1	182.1	170.1	150.1	منتجات الأغذية الغير مصنفة تحت بند آخر
Non-Alcoholic Beverages	319.7	410.8	367.9	335.6	314.8	369.5	327.0	284.1	المشروبات الغير كحولية
<b>Alcoholic Beverages, Tobacco and Narcotics</b>	<b>999.9</b>	<b>562.4</b>	<b>915.0</b>	<b>861.2</b>	<b>1242.5</b>	<b>1254.6</b>	<b>1233.0</b>	<b>1037.3</b>	<b>المشروبات الكحولية والدخان والمكيفات</b>
<b>Clothing and Footwear</b>	<b>1335.8</b>	<b>2102.9</b>	<b>1872.4</b>	<b>1477.6</b>	<b>1371.8</b>	<b>1500.7</b>	<b>1324.1</b>	<b>1034.5</b>	<b>الملابس والأقمشة وأغطية القدم</b>
Clothing Materials	91.7	63.3	78.8	67.9	88.7	118.1	114.9	106.3	الأقمشة
Garments	891.1	1529.5	1343.5	1041.3	920.7	988.9	841.5	632.9	الملابس الجاهزة
Other articles of clothing and clothing accessories	46.6	62.3	57.8	47.3	45.6	45.7	48.7	41.8	الملابس الأخرى ومستلزماتها
Cleaning, repair and hire of clothing	56.4	64.8	48.0	44.7	59.5	63.3	68.6	58.2	التنظيف والإصلاح وإستئجار الملابس
Footwear	247.7	382.0	341.4	274.6	254.4	280.9	248.4	192.5	أغطية القدم
Used Garments	2.4	1.0	2.9	1.8	2.8	3.8	1.9	2.9	الملابس الجاهزة المستعملة
<b>Housing, Water, Electricity, Gas &amp; Other Fuels</b>	<b>3877.0</b>	<b>5115.5</b>	<b>4339.2</b>	<b>4073.1</b>	<b>3875.4</b>	<b>3885.5</b>	<b>3913.9</b>	<b>3458.0</b>	<b>المسكن ومستلزماته</b>
Actual rentals for housing	68.6	97.3	76.6	83.2	107.3	70.7	77.1	40.1	الإيجارات الفعلية
Imputed rentals for housing	2855.2	3847.2	3219.2	2998.6	2781.3	2763.0	2874.8	2556.5	الإيجارات المحسوبة
Maintenance and repair of the dwelling	119.4	205.7	101.8	132.0	127.0	148.3	115.0	93.3	صيانة وإصلاح المسكن
Water supply and miscellaneous services relating to the dwelling	232.0	280.9	274.0	242.3	244.8	272.2	230.6	207.2	المياه والخدمات المتنوعة المتصلة بالمسكن
Electricity, gas and other fuels	601.7	684.3	667.5	617.0	615.1	631.3	616.4	560.9	الكهرباء والغاز وأنواع الوقود الأخرى

(تابع) جدول ١-٢٦ : متوسط الإنفاق السنوي للأسرة (بالجنيه) طبقاً لمجموعات الإنفاق الرئيسية والفرعية ، وفقاً للحالة التعليمية لرب الأسرة - ريف الجمهورية

(Cont.) Table 1-26 : Average of Annual Household Expenditure (in L.E.) by Main and Sub-Groups of Expenditure According to Educational Status of HH. Head - Rural Egypt

Main and Sub-Groups of Expenditure	Educational Status of H.H. Head الحالة التعليمية لرب الأسرة								مجموعات الإنفاق الرئيسية والفرعية
	الإجمالي Total	شهادة جامعية فأعلى University and over	شهادة فوق المتوسط Above Intermediate & less than University	شهادة متوسطة Intermediate	شهادة أقل من المتوسط Below Intermediate	شهادة محو الأمية Literacy Certificate	يقرأ ويكتب Read and write	أمية Illiterate	
<b>Furnishings, H.H. equipment and routine H.H. maintenance</b>	<b>949.6</b>	<b>1449.3</b>	<b>1313.0</b>	<b>1013.5</b>	<b>1003.9</b>	<b>892.1</b>	<b>955.2</b>	<b>766.9</b>	<b>الأثاث والتجهيزات والمعدات المنزلية وأعمال الصيانة الاعتيادية</b>
Furniture, furnishings, carpets and other floor coverings	110.7	239.4	219.8	106.0	99.6	59.9	94.8	89.3	الأثاث والتجهيزات والسجاد وأغطية الأرضيات الأخرى
H.H. textiles	116.7	191.6	173.7	113.2	127.9	106.0	125.8	94.3	المفروشات المنزلية
H.H. appliances	163.9	255.3	255.9	197.3	184.9	177.3	168.7	109.3	الأجهزة المنزلية
Glassware, tableware and household utensils	53.2	90.5	72.3	47.9	51.4	44.1	70.9	43.5	الأدوات الزجاجية وأدوات المائدة والأدوات المنزلية
Tools and Equipment for House and Garden	34.8	42.9	37.6	36.6	37.2	33.7	37.5	30.5	أدوات ومعدات المنازل والحدائق
Goods and services for routine Household maintenance	465.5	625.1	553.3	509.2	495.0	467.0	451.3	395.0	السلع والخدمات المستخدمة في أعمال النظافة والصيانة الاعتيادية
Used Furniture and Household Equipment	4.8	4.5	0.4	3.3	8.0	4.2	6.1	5.0	الأثاث والتجهيزات والمعدات المنزلية المستعملة
<b>Health</b>	<b>2197.1</b>	<b>2524.1</b>	<b>2593.9</b>	<b>2285.1</b>	<b>2217.4</b>	<b>2536.0</b>	<b>2333.9</b>	<b>1981.9</b>	<b>الخدمات والرعاية الصحية</b>
Medical products, appliances and equipment	1126.9	1189.6	1160.0	1083.1	1180.7	1354.2	1261.0	1074.9	المنتجات والأجهزة والمعدات الطبية
Out- patient services	678.5	988.2	954.5	757.9	703.0	709.4	692.4	532.0	خدمات مرضى العيادات الخارجية
Hospitals services	391.7	346.3	479.4	444.1	333.7	472.4	380.5	375.0	خدمات المستشفيات
<b>Transport</b>	<b>951.7</b>	<b>2033.8</b>	<b>1517.1</b>	<b>1049.6</b>	<b>1004.2</b>	<b>977.6</b>	<b>902.9</b>	<b>626.3</b>	<b>الانتقالات والنقل</b>
Purchase of vehicles	107.2	454.9	221.4	128.9	116.5	36.9	68.1	27.2	شراء المركبات
Operation of personal transport equipment	143.3	589.7	313.2	144.3	144.7	135.7	108.5	49.5	تشغيل معدات النقل الشخصي
Transport services	701.2	989.2	982.5	776.4	743.0	804.9	726.3	549.6	خدمات النقل
<b>Communication</b>	<b>414.5</b>	<b>753.9</b>	<b>592.8</b>	<b>475.7</b>	<b>439.7</b>	<b>433.6</b>	<b>412.3</b>	<b>286.5</b>	<b>الاتصالات</b>
<b>Recreation and Culture</b>	<b>415.3</b>	<b>767.7</b>	<b>648.1</b>	<b>499.8</b>	<b>392.1</b>	<b>593.0</b>	<b>385.7</b>	<b>277.7</b>	<b>الثقافة والترفيه</b>
Audio-visual, photographic and information processing equipment	61.4	148.6	84.9	75.8	73.7	51.0	42.2	35.7	معدات الصوت والصورة ومعدات التصوير وتجهيز المعلومات
Other Major Durables for recreation and culture	0.2	0.3	0.7	0.4	0.0	1.1	0.1	0.2	السلع المعمرة الرئيسية الأخرى المعده للثقافة والترفيه
Other recreational Items and equipment, gardens and pets	15.8	31.6	23.8	22.2	16.5	16.2	11.3	9.2	الإصناف والمعدات الترفيهية الأخرى والحدائق والحيوانات الأليفة
Recreational and Cultural services	10.7	17.6	12.6	11.7	12.5	8.7	9.5	8.5	الخدمات الثقافية والترفيهية
Newspapers, books and stationery	126.9	263.8	229.5	156.6	127.8	122.3	114.3	76.1	الصحف والكتب والأدوات الكتابية
Package holidays	197.2	300.0	286.0	229.2	159.0	390.3	204.5	147.0	الرحلات السياحية المنظمة
Used Durables for culture and recreation	2.9	5.8	10.7	3.9	2.6	3.5	3.8	0.9	السلع المعمرة المعده للثقافة والترفيه المستعملة



(تابع) جدول ١-٢٦ : متوسط الإنفاق السنوي للأسرة (بالجنيه) طبقاً لمجموعات الإنفاق الرئيسية والفرعية ، وفقاً للحالة التعليمية لرب الأسرة - ريف الجمهورية

(Cont.) Table 1-26 : Average of Annual Household Expenditure (in L.E.) by Main and Sub-Groups of Expenditure According to Educational Status of HH. Head - Rural Egypt

Main and Sub-Groups of Expenditure	الحالة التعليمية لرب الأسرة Educational Status of H.H. Head								مجموعات الإنفاق الرئيسية والفرعية
	الإجمالي Total	شهادة جامعية فأعلى University and over	شهادة فوق المتوسط Above Intermediate & less than University	شهادة متوسطة Intermediate	شهادة أقل من المتوسط Below Intermediate	شهادة محو الأمية Literacy Certificate	يقرأ ويكتب Read and write	أمية Illiterate	
<u>Education</u>	<u>584.3</u>	<u>1500.5</u>	<u>1155.6</u>	<u>673.4</u>	<u>642.2</u>	<u>627.3</u>	<u>521.4</u>	<u>298.7</u>	التعليم
<u>Restaurants and Hotels</u>	<u>703.6</u>	<u>889.6</u>	<u>861.2</u>	<u>709.1</u>	<u>760.7</u>	<u>902.3</u>	<u>725.1</u>	<u>618.3</u>	المطاعم والفنادق
Catering Services	681.6	817.7	841.1	684.8	745.4	883.9	705.7	604.8	الوجبات الجاهزة
Accommodation Services	22.0	71.9	20.1	24.4	15.3	18.4	19.4	13.5	خدمات الإقامة
<u>Miscellaneous goods and services</u>	<u>677.6</u>	<u>1044.0</u>	<u>871.2</u>	<u>720.1</u>	<u>742.1</u>	<u>653.2</u>	<u>678.7</u>	<u>545.5</u>	السلع والخدمات المتنوعة
Personal care	458.9	621.8	537.1	495.9	484.5	508.9	464.0	385.7	العناية الشخصية
Personal Effects N.E.C.	68.3	171.0	97.6	74.6	71.2	59.2	63.8	42.4	الامتعة الشخصية الغير مصنفة في مكان آخر
Social protection	33.5	70.1	50.2	51.3	42.7	34.1	25.2	13.6	الحماية الإجتماعية
Other services (not classified)	116.8	181.1	186.3	98.3	143.7	50.9	125.8	103.8	الخدمات الاخرى الغير مصنفة تحت بند آخر
<u>Total actual consumption *</u>	<u>22618.1</u>	<u>29994.8</u>	<u>27149.0</u>	<u>23651.0</u>	<u>23156.2</u>	<u>24533.9</u>	<u>23414.4</u>	<u>19654.4</u>	إجمالي الاستهلاك الفعلي *
<u>Total in-kind transfer (Received)</u>	<u>418.0</u>	<u>478.7</u>	<u>424.6</u>	<u>395.7</u>	<u>347.8</u>	<u>458.6</u>	<u>449.0</u>	<u>427.4</u>	إجمالي التحويلات العينية (المتلقاه)
<u>Total consumption expenditure</u>	<u>22200.1</u>	<u>29516.1</u>	<u>26724.4</u>	<u>23255.3</u>	<u>22808.4</u>	<u>24075.3</u>	<u>22965.4</u>	<u>19227.0</u>	إجمالي الإنفاق الاستهلاكي
<u>Transfer Payments</u> <u>(Non consumption expenditure)</u>	<u>799.3</u>	<u>892.7</u>	<u>828.9</u>	<u>711.0</u>	<u>931.5</u>	<u>980.2</u>	<u>1135.1</u>	<u>694.3</u>	المدفوعات التحويلية (إنفاق غير استهلاكي)
<u>Total Household Expenditure</u>	<u>22999.4</u>	<u>30408.8</u>	<u>27553.2</u>	<u>23966.3</u>	<u>23739.9</u>	<u>25055.5</u>	<u>24100.5</u>	<u>19921.4</u>	إجمالي الإنفاق العائلي
No. of H.H.	8326	661	267	2090	889	178	931	3310	عدد الأسر
No. of H.H. Members	38326	3127	1310	9853	4170	915	4375	14577	عدد الأفراد

\* إجمالي الاستهلاك الفعلي يتضمن إجمالي الإنفاق الاستهلاكي + إجمالي التحويلات العينية

\* Total actual consumption includes total consumption expenditure and total in kind transfers.

(تابع) جدول ١-٢٧ : متوسط الإنفاق السنوي للأسرة (بالجنيه) طبقاً لمجموعات الإتفاق الرئيسية والفرعية ، وفقاً للحالة التعليمية لرب الأسرة والنوع - جملة الجمهورية

(Cont.) Table 1-27 : Average of Annual Household Expenditure (in L.E.) by Main and Sub-Groups of Expenditure, According to Educational Status of H.H. Head and Sex - Total Egypt

أ- أرباب الأسر من الذكور								
Main and Sub-Groups of Expenditure	الحالة التعليمية لرب الأسرة							
	الإجمالي Total	شهادة جامعية فاعلي University and over	شهادة فوق المتوسط Above Intermediate & less than University	شهادة متوسطة Intermediate	شهادة أقل من المتوسط Below Intermediate	شهادة محو الأمية Literacy Certificate	يقرأ ويكتب Read and write	أمية Illiterate
<b>Food and Non-Alcoholic Beverages</b>	<b>10257.3</b>	<b>12842.2</b>	<b>10765.0</b>	<b>10125.7</b>	<b>9690.7</b>	<b>10221.4</b>	<b>9891.6</b>	<b>9263.8</b>
Bread and cereals	1393.7	1520.3	1341.2	1353.3	1327.0	1488.5	1412.8	1389.1
Meat	3008.3	3896.7	3199.9	2934.3	2765.0	2999.2	2843.9	2734.6
Fish and seafood	697.7	904.4	780.2	699.0	680.7	729.0	700.5	568.3
Milk , cheese and eggs	1339.0	1886.7	1503.7	1341.9	1295.4	1187.2	1232.1	1073.4
Oils and fats	680.2	791.8	688.5	657.3	627.0	678.7	672.2	668.5
Fruit	710.8	1008.0	770.2	717.1	646.5	650.9	680.3	573.0
Vegetables	1486.7	1567.5	1501.0	1471.5	1476.2	1544.7	1485.0	1455.1
Sugar, Jam, honey, Chocolate and Confectionery	385.7	515.6	400.8	401.6	346.0	400.6	345.8	327.4
Other food products	183.1	223.3	177.5	180.4	185.0	188.8	175.7	165.7
Non-Alcoholic Beverages	371.9	527.9	402.1	369.2	341.9	353.7	343.3	308.6
<b>Alcoholic Beverages, Tobacco and Narcotics</b>	<b>1192.7</b>	<b>748.8</b>	<b>1052.7</b>	<b>1080.4</b>	<b>1484.0</b>	<b>1238.5</b>	<b>1415.6</b>	<b>1346.6</b>
<b>Clothing and Footwear</b>	<b>1504.2</b>	<b>2392.8</b>	<b>1818.5</b>	<b>1530.9</b>	<b>1364.1</b>	<b>1403.1</b>	<b>1278.0</b>	<b>1087.0</b>
Clothing Materials	65.2	34.0	50.2	48.1	56.3	85.5	87.0	97.0
Garments	1038.9	1726.7	1319.1	1092.7	944.9	947.2	838.8	679.7
Other articles of clothing and clothing accessories	46.6	63.3	52.1	45.9	42.5	43.2	43.9	40.1
Cleaning, repair and hire of clothing	62.4	120.5	49.0	46.4	51.2	53.0	56.7	57.0
Footwear	288.1	447.2	346.1	295.5	265.3	269.0	248.7	208.9
Used Garments	3.0	1.1	1.8	2.2	3.9	5.2	3.0	4.4
<b>Housing, Water, Electricity, Gas &amp; Other Fuels</b>	<b>4866.6</b>	<b>8340.0</b>	<b>5038.5</b>	<b>4697.3</b>	<b>4180.9</b>	<b>4297.2</b>	<b>4103.3</b>	<b>3731.2</b>
Actual rentals for housing	371.7	659.5	421.6	443.9	393.5	261.2	241.9	175.8
Imputed rentals for housing	3385.5	6095.1	3438.0	3153.3	2752.0	2934.5	2855.3	2639.8
Maintenance and repair of the dwelling	153.3	272.4	168.2	159.4	137.2	210.0	114.9	95.9
Water supply and miscellaneous services relating to the dwelling	267.7	402.1	287.8	259.8	242.9	256.7	242.5	219.4
Electricity, gas and other fuels	688.4	911.0	722.9	680.9	655.3	634.9	648.8	600.2

(تابع) جدول ١-٢٧ : متوسط الإنفاق السنوي للأسرة (بالجنيه) طبقاً لمجموعات الإتفاق الرئيسية والفرعية ، وفقاً للحالة التعليمية لرب الأسرة والنوع - جملة الجمهورية

(Cont.) Table 1-27 : Average of Annual Household Expenditure (in L.E.) by Main and Sub-Groups of Expenditure, According to Educational Status of H.H. Head and Sex - Total Egypt

أ - أرباب الأسر من الذكور								
Main and Sub-Groups of Expenditure	Educational Status of H.H. Head							
	الإجمالي Total	شهادة جامعية فاعلي University and over	شهادة فوق المتوسط Above Intermediate & less than University	شهادة متوسطة Intermediate	شهادة أقل من المتوسط Below Intermediate	شهادة محو الأمية Literacy Certificate	يقرأ ويكتب Read and write	أُمِّي Illiterate
<b>Furnishings, H.H. equipment and routine H.H. maintenance</b>	<b>1118.6</b>	<b>1795.2</b>	<b>1377.3</b>	<b>1131.7</b>	<b>999.2</b>	<b>981.6</b>	<b>936.8</b>	<b>820.4</b>
Furniture, furnishings, carpets and other floor coverings	127.1	246.4	215.5	122.2	95.3	58.3	80.9	90.1
H.H. textiles	114.7	173.2	153.5	107.4	104.7	99.2	107.2	91.5
H.H. appliances	192.3	307.1	252.4	211.9	170.1	193.3	157.6	121.4
Glassware, tableware and household utensils	53.3	79.7	75.7	49.5	43.1	39.6	58.1	42.3
Tools and Equipment for House and Garden	36.2	43.8	39.0	37.2	35.0	34.9	35.8	31.3
Goods and services for routine Household maintenance	590.5	942.7	633.9	600.0	545.5	549.1	491.3	438.8
Used Furniture and Household Equipment	4.4	2.3	7.3	3.4	5.3	7.2	5.9	5.0
<b>Health</b>	<b>2487.1</b>	<b>3535.5</b>	<b>2805.7</b>	<b>2406.0</b>	<b>2349.8</b>	<b>2455.6</b>	<b>2372.3</b>	<b>2035.7</b>
Medical products, appliances and equipment	1308.7	1786.4	1372.7	1200.5	1305.0	1280.8	1313.0	1139.5
Out- patient services	775.5	1250.6	1000.8	793.5	688.3	711.6	665.4	541.0
Hospitals services	402.9	498.5	432.2	412.0	356.4	463.2	393.8	355.2
<b>Transport</b>	<b>1473.9</b>	<b>3501.1</b>	<b>1870.5</b>	<b>1399.2</b>	<b>1137.4</b>	<b>1136.1</b>	<b>949.8</b>	<b>738.9</b>
Purchase of vehicles	279.4	1005.5	445.3	262.8	114.5	156.2	36.8	47.2
Operation of personal transport equipment	328.6	1222.8	400.3	247.0	176.2	166.4	123.6	64.6
Transport services	865.9	1272.8	1024.8	889.4	846.7	813.4	789.5	627.1
<b>Communication</b>	<b>629.2</b>	<b>1268.4</b>	<b>801.3</b>	<b>634.4</b>	<b>545.4</b>	<b>474.2</b>	<b>489.6</b>	<b>341.4</b>
<b>Recreation and Culture</b>	<b>549.3</b>	<b>1257.9</b>	<b>643.3</b>	<b>559.9</b>	<b>408.8</b>	<b>513.6</b>	<b>397.8</b>	<b>252.4</b>
Audio-visual, photographic and information processing equipment	84.5	195.5	109.0	96.4	69.0	68.8	42.7	31.1
Other Major Durables for recreation and culture	0.5	1.2	0.8	0.4	0.2	0.7	0.3	0.3
Other recreational Items and equipment, gardens and pets	20.0	33.8	22.6	24.6	17.9	16.6	14.7	10.4
Recreational and Cultural services	24.7	68.4	21.8	21.2	19.0	15.0	15.1	11.6
Newspapers, books and stationery	166.5	332.6	238.5	174.3	147.0	132.6	119.4	83.3
Package holidays	250.2	623.9	245.4	239.2	151.2	277.6	203.1	114.4
Used Durables for culture and recreation	2.9	2.5	5.2	3.6	4.5	2.3	2.5	1.3

(تابع) جدول ١-٢٧ : متوسط الإنفاق السنوي للأسرة (بالجنيه) طبقاً لمجموعات الإنفاق الرئيسية والفرعية ، وفقاً للحالة التعليمية لرب الأسرة والنوع - جملة الجمهورية

(Cont.) Table 1-27 : Average of Annual Household Expenditure (in L.E.) by Main and Sub-Groups of Expenditure, According to Educational Status of H.H. Head and Sex - Total Egypt

أ - أرباب الأسر من الذكور								
Main and Sub-Groups of Expenditure	الحالة التعليمية لرب الأسرة							
	الإجمالي Total	شهادة جامعية فاعلي University and over	شهادة فوق المتوسط Above Intermediate & less than University	شهادة متوسطة Intermediate	شهادة أقل من المتوسط Below Intermediate	شهادة محو الأمية Literacy Certificate	يقرأ ويكتب Read and write	أُمِّي Illiterate
<u>Education</u>	<u>1133.9</u>	<u>2901.7</u>	<u>1477.4</u>	<u>1173.2</u>	<u>903.1</u>	<u>776.1</u>	<u>600.7</u>	<u>390.7</u>
<u>Restaurants and Hotels</u>	<u>1007.6</u>	<u>1523.2</u>	<u>1012.2</u>	<u>947.6</u>	<u>1015.9</u>	<u>983.3</u>	<u>916.5</u>	<u>810.4</u>
Catering Services	979.7	1440.5	991.2	923.2	1005.8	962.8	896.0	796.9
Accommodation Services	27.8	82.7	21.0	24.4	10.1	20.5	20.5	13.5
<u>Miscellaneous goods and services</u>	<u>848.9</u>	<u>1342.9</u>	<u>954.3</u>	<u>844.4</u>	<u>814.5</u>	<u>740.7</u>	<u>741.6</u>	<u>623.8</u>
Personal care	596.1	874.4	654.9	596.9	578.5	546.0	534.8	464.3
Personal Effects N.E.C.	87.8	186.0	99.9	85.3	81.7	58.4	71.2	44.4
Social protection	42.8	65.5	39.6	59.0	46.3	56.1	24.8	18.2
Other services (not classified)	122.3	217.1	159.9	103.2	108.1	80.2	110.7	96.9
<u>Total actual consumption *</u>	<u>27069.3</u>	<u>41449.8</u>	<u>29616.6</u>	<u>26530.5</u>	<u>24893.8</u>	<u>25221.2</u>	<u>24093.8</u>	<u>21442.1</u>
<u>Total in-kind transfer (Received)</u>	<u>398.2</u>	<u>441.5</u>	<u>498.2</u>	<u>388.5</u>	<u>335.3</u>	<u>421.2</u>	<u>440.9</u>	<u>377.5</u>
<u>Total consumption expenditure</u>	<u>26671.0</u>	<u>41008.3</u>	<u>29118.4</u>	<u>26142.0</u>	<u>24558.5</u>	<u>24800.0</u>	<u>23652.8</u>	<u>21064.7</u>
<u>Transfer Payments</u> <u>(Non consumption expenditure)</u>	<u>803.3</u>	<u>1124.5</u>	<u>870.6</u>	<u>696.8</u>	<u>756.4</u>	<u>960.7</u>	<u>912.7</u>	<u>682.8</u>
<u>Total Household Expenditure</u>	<u>27474.4</u>	<u>42132.8</u>	<u>29988.9</u>	<u>26838.8</u>	<u>25314.9</u>	<u>25760.8</u>	<u>24565.5</u>	<u>21747.4</u>
No. of H.H.	12370	1872	547	3426	1603	266	1399	3257
No. of H.H. Members	57025	8105	2546	15758	7337	1325	6476	15478

\* إجمالي الاستهلاك الفعلي يتضمن إجمالي الإنفاق الإستهلاكي + إجمالي التحويلات العينية

\* Total actual consumption includes total consumption expenditure and total in kind transfers.

(تابع) جدول ١-٢٧ : متوسط الإنفاق السنوي للأسرة (بالجنيه) طبقا لمجموعات الإنفاق الرئيسية والفرعية ، وفقا للحالة التعليمية لرب الأسرة والنوع - جملة الجمهورية

(Cont.) Table 1-27 : Average of Annual Household Expenditure (in L.E.) by Main and Sub-Groups of Expenditure, According to Educational Status of H.H. Head and Sex - Total Egypt

ب - أرباب الأسر من الإناث									
Main and Sub-Groups of Expenditure	Educational Status of H.H. Head				الحالة التعليمية لرب الأسرة				مجموعات الإنفاق الرئيسية والفرعية
	الإجمالي Total	شهادة جامعية فأعلى University and over	شهادة فوق المتوسط Above Intermediate & less than University	شهادة متوسطة Intermediate	شهادة أقل من المتوسط Below Intermediate	شهادة محو الأمية Literacy Certificate	يقرأ ويكتب Read and write	أمي Illiterate	
<b>Food and Non-Alcoholic Beverages</b>	<b>7859.0</b>	<b>10899.2</b>	<b>9908.3</b>	<b>9597.9</b>	<b>8180.4</b>	<b>6705.4</b>	<b>8127.2</b>	<b>6993.3</b>	<b>الطعام والشراب</b>
Bread and cereals	972.3	1244.1	975.1	1201.6	954.7	769.9	967.0	895.0	الحبوب والخبز
Meat	2300.3	3304.8	3072.9	2726.5	2368.2	1807.9	2355.1	2054.8	اللحوم
Fish and seafood	506.7	774.4	767.7	691.4	542.5	306.3	630.1	407.9	الأسماك
Milk , cheese and eggs	1080.1	1661.0	1497.4	1383.1	1180.7	894.9	1146.6	913.3	الألبان والجبن والبيض
Oils and fats	525.8	709.6	728.6	583.5	556.4	387.6	523.5	482.6	الزيوت والدهون
Fruit	575.6	783.0	727.2	785.1	675.2	488.3	604.0	483.7	الفاكهة
Vegetables	1174.6	1286.3	1232.6	1326.0	1168.6	1356.7	1159.0	1127.1	الخضر
Sugar, Jam, honey, Chocolate and Confectionery	284.8	434.4	363.0	385.9	276.6	252.7	287.2	243.7	السكر والأغذية السكرية
Other food products	147.6	205.3	162.5	161.5	156.0	124.9	161.5	135.0	منتجات الأغذية الغير مصنفة تحت بند آخر
Non-Alcoholic Beverages	291.3	496.4	381.1	353.2	301.4	316.2	293.2	250.3	المشروبات الغير كحولية
<b>Alcoholic Beverages, Tobacco and Narcotics</b>	<b>465.0</b>	<b>357.3</b>	<b>368.5</b>	<b>289.3</b>	<b>452.7</b>	<b>1214.6</b>	<b>486.1</b>	<b>514.5</b>	<b>المشروبات الكحولية والدخان والمكيفات</b>
<b>Clothing and Footwear</b>	<b>1012.0</b>	<b>1873.8</b>	<b>1359.5</b>	<b>1493.6</b>	<b>973.3</b>	<b>757.9</b>	<b>974.7</b>	<b>808.1</b>	<b>الملابس والأقمشة وأغطية القدم</b>
Clothing Materials	41.7	9.9	7.6	24.5	15.7	33.1	25.7	55.8	الأقمشة
Garments	706.3	1381.1	1018.2	1109.2	705.4	538.0	713.7	530.8	الملابس الجاهزة
Other articles of clothing and clothing accessories	40.7	61.1	54.3	54.6	36.8	23.5	37.6	35.8	الملابس الأخرى ومستلزماتها
Cleaning, repair and hire of clothing	36.0	77.4	18.1	32.7	22.5	23.0	26.6	36.1	التنظيف والإصلاح وإستئجار الملابس
Footwear	185.3	342.9	261.3	272.4	189.9	140.3	170.7	147.1	أغطية القدم
Used Garments	2.0	1.3	0.0	0.3	3.1	0.0	0.4	2.6	الملابس الجاهزة المستعملة
<b>Housing, Water, Electricity, Gas &amp; Other Fuels</b>	<b>4138.8</b>	<b>7621.0</b>	<b>6930.7</b>	<b>5149.8</b>	<b>4545.7</b>	<b>3779.5</b>	<b>4067.3</b>	<b>3390.5</b>	<b>المسكن ومستلزماته</b>
Actual rentals for housing	225.1	600.6	535.8	253.9	345.3	370.9	340.4	136.5	الإيجارات الفعلية
Imputed rentals for housing	2973.1	5667.0	5237.0	3697.2	3202.2	2669.4	2749.4	2435.3	الإيجارات المحتسبة
Maintenance and repair of the dwelling	150.3	208.3	195.5	254.4	149.1	6.1	156.7	118.8	صيانة وإصلاح المسكن
Water supply and miscellaneous services relating to the dwelling	225.3	376.0	290.8	266.8	251.3	179.2	233.3	193.3	المياه والخدمات المتنوعة المتصلة بالمسكن
Electricity, gas and other fuels	565.0	769.1	671.7	677.4	597.8	553.9	587.5	506.6	الكهرباء والغاز وأنواع الوقود الأخرى

(تابع) جدول ١-٢٧ : متوسط الإنفاق السنوي للأسرة (بالجنيه) طبقا لمجموعات الإنفاق الرئيسية والفرعية ، وفقا للحالة التعليمية لرب الأسرة والنوع - جملة الجمهورية

(Cont.) Table 1-27 : Average of Annual Household Expenditure (in L.E.) by Main and Sub-Groups of Expenditure, According to Educational Status of H.H. Head and Sex - Total Egypt

ب- أرباب الأسر من الإناث								
b - Female H.H. Head	الحالة التعليمية لرب الأسرة							
	Educational Status of H.H. Head							
Main and Sub-Groups of Expenditure	الإجمالي Total	شهادة جامعية فأعلى University and over	شهادة فوق المتوسط Above Intermediate & less than University	شهادة متوسطة Intermediate	شهادة أقل من المتوسط Below Intermediate	شهادة محو الأمية Literacy Certificate	يقرأ ويكتب Read and write	أمية Illiterate
<b>Furnishings, H.H. equipment and routine H.H. maintenance</b>	<b>858.7</b>	<b>1594.4</b>	<b>1097.3</b>	<b>1224.2</b>	<b>926.0</b>	<b>475.6</b>	<b>809.3</b>	<b>687.4</b>
Furniture, furnishings, carpets and other floor coverings	83.1	194.0	67.3	148.6	72.3	0.0	26.6	65.6
H.H. textiles	82.2	88.7	63.4	126.6	87.4	75.5	63.0	73.6
H.H. appliances	140.3	214.1	222.8	229.6	175.6	9.4	122.3	107.2
Glassware, tableware and household utensils	38.0	47.9	32.9	42.4	31.1	26.1	31.0	37.9
Tools and Equipment for House and Garden	28.0	39.9	34.8	32.6	29.3	18.7	32.8	24.8
Goods and services for routine Household maintenance	483.0	1009.8	676.0	642.1	528.0	345.8	532.7	372.4
Used Furniture and Household Equipment	4.2	0.0	0.0	2.3	2.2	0.0	0.9	5.8
<b>Health</b>	<b>2090.4</b>	<b>2989.1</b>	<b>3760.4</b>	<b>2141.6</b>	<b>2326.5</b>	<b>736.7</b>	<b>2269.2</b>	<b>1877.7</b>
Medical products, appliances and equipment	1176.7	1270.0	1990.7	1119.2	1408.3	502.7	1472.9	1088.2
Out- patient services	571.1	1207.5	722.0	686.3	594.9	234.1	501.6	479.2
Hospitals services	342.5	511.6	1047.7	336.1	323.2	0.0	294.7	310.3
<b>Transport</b>	<b>896.9</b>	<b>3348.5</b>	<b>1985.7</b>	<b>1257.3</b>	<b>827.1</b>	<b>429.3</b>	<b>834.0</b>	<b>533.8</b>
Purchase of vehicles	158.3	1429.2	927.4	204.1	21.9	0.0	73.9	13.7
Operation of personal transport equipment	91.6	490.9	217.5	220.1	46.0	0.0	78.5	23.2
Transport services	647.1	1428.4	840.9	833.1	759.2	429.3	681.6	496.8
<b>Communication</b>	<b>453.8</b>	<b>1255.8</b>	<b>852.1</b>	<b>717.0</b>	<b>511.5</b>	<b>357.6</b>	<b>507.1</b>	<b>280.1</b>
<b>Recreation and Culture</b>	<b>425.1</b>	<b>1100.1</b>	<b>550.4</b>	<b>747.2</b>	<b>525.9</b>	<b>81.9</b>	<b>311.1</b>	<b>277.4</b>
Audio-visual, photographic and information processing equipment	58.3	113.5	17.9	143.1	79.6	38.2	30.4	35.1
Other Major Durables for recreation and culture	0.1	0.2	0.0	0.3	0.9	0.0	0.1	0.0
Other recreational Items and equipment, gardens and pets	9.5	17.9	28.7	22.8	9.2	0.0	4.8	5.5
Recreational and Cultural services	16.3	42.5	19.4	36.6	24.0	1.1	9.5	8.6
Newspapers, books and stationery	115.4	356.5	324.1	233.2	99.4	42.6	92.2	60.3
Package holidays	223.5	569.4	151.3	307.0	309.9	0.0	174.0	166.5
Used Durables for culture and recreation	1.9	0.0	9.0	4.2	2.8	0.0	0.0	1.4

(تابع) جدول ١-٢٧ : متوسط الإنفاق السنوي للأسرة (بالجنيه) طبقاً لمجموعات الإنفاق الرئيسية والفرعية ، وفقاً للحالة التعليمية لرب الأسرة والنوع - جملة الجمهورية

(Cont.) Table 1-27 : Average of Annual Household Expenditure (in L.E.) by Main and Sub-Groups of Expenditure, According to Educational Status of H.H. Head and Sex - Total Egypt

ب- أرباب الأسر من الإناث								
Main and Sub-Groups of Expenditure	Educational Status of H.H. Head							
	الإجمالي Total	شهادة جامعية فأعلى University and over	شهادة فوق المتوسط Above Intermediate & less than University	شهادة متوسطة Intermediate	شهادة أقل من المتوسط Below Intermediate	شهادة محو الأمية Literacy Certificate	يقرأ ويكتب Read and write	أمية Illiterate
<u>التعليم</u>	<u>694.0</u>	<u>2845.7</u>	<u>2206.7</u>	<u>1528.8</u>	<u>510.5</u>	<u>272.9</u>	<u>428.0</u>	<u>276.5</u>
<u>Restaurants and Hotels</u>	<u>634.4</u>	<u>1063.4</u>	<u>713.0</u>	<u>678.9</u>	<u>677.5</u>	<u>344.0</u>	<u>704.5</u>	<u>563.7</u>
Catering Services	615.5	1014.5	703.9	632.6	661.0	344.0	703.7	551.3
Accommodation Services	18.9	48.9	9.1	46.3	16.5	0.0	0.8	12.4
<u>Miscellaneous goods and services</u>	<u>584.6</u>	<u>1145.0</u>	<u>743.7</u>	<u>782.4</u>	<u>724.3</u>	<u>788.7</u>	<u>516.0</u>	<u>462.1</u>
Personal care	375.3	696.8	501.5	476.6	413.2	375.6	379.5	307.8
Personal Effects N.E.C.	63.2	164.0	88.2	115.8	101.8	12.6	49.5	36.4
Social protection	17.3	18.3	23.2	36.7	25.1	18.5	5.9	12.9
Other services (not classified)	128.7	265.9	130.8	153.3	184.3	381.8	81.1	105.0
<u>Total actual consumption *</u>	<u>20112.6</u>	<u>36093.2</u>	<u>30476.2</u>	<u>25607.9</u>	<u>21181.3</u>	<u>15944.1</u>	<u>20034.4</u>	<u>16665.1</u>
<u>Total in-kind transfer (Received)</u>	<u>628.8</u>	<u>589.2</u>	<u>432.5</u>	<u>747.6</u>	<u>608.4</u>	<u>1057.9</u>	<u>564.4</u>	<u>620.4</u>
<u>Total consumption expenditure</u>	<u>19483.8</u>	<u>35504.0</u>	<u>30043.7</u>	<u>24860.3</u>	<u>20572.9</u>	<u>14886.3</u>	<u>19470.0</u>	<u>16044.7</u>
<u>Transfer Payments</u> <u>(Non consumption expenditure)</u>	<u>634.6</u>	<u>639.4</u>	<u>910.3</u>	<u>716.6</u>	<u>603.9</u>	<u>148.8</u>	<u>1065.9</u>	<u>560.6</u>
<u>Total Household Expenditure</u>	<u>20118.5</u>	<u>36143.4</u>	<u>30954.0</u>	<u>25576.9</u>	<u>21176.8</u>	<u>15035.0</u>	<u>20535.9</u>	<u>16605.3</u>
No. of H.H.	2687	174	61	379	218	11	197	1646
No. of H.H. Members	8144	517	176	1262	661	36	551	4941

\* إجمالي الاستهلاك الفعلي يتضمن إجمالي الإنفاق الاستهلاكي + إجمالي التحويلات العينية

\* Total actual consumption includes total consumption expenditure and total in kind transfers.

(تابع) جدول ١-٢٨ : متوسط الإنفاق السنوي للأسرة (بالجنيه) طبقا لمجموعات الإنفاق الرئيسية والفرعية ، وفقا للحالة العملية لرب الأسرة - جملة الجمهور ية

(Cont.) Table 1-28 : Average of Annual Household Expenditure (in L.E.) by Main and Sub-Groups of Expenditure, According to Employment Status of H.H. Head - Total Egypt

Main and Sub-Groups of Expenditure	الحالة العملية لرب الأسرة									مجموعات الإنفاق الرئيسية والفرعية
	الإجمالي	خارج القوى البشرية	خارج قوة العمل	متعطّل لم يسبق له العمل	متعطّل سبق له العمل	يعمل لدى الأسرة بدون أجر	يعمل لحسابه ولايستخدم أحد	صاحب عمل ويديره ويستخدم آخرين	يعمل بأجر نقدي	
	Total	Outside Manpower	Outside Labour Force	Never Worked Unemployed	Ever Worked Unemployed	Unpaid Family Worker	Own Account Worker	Employer	Wage Worker	
<b>Food and Non-Alcoholic Beverages</b>	<b>9829.4</b>	<b>7928.9</b>	<b>8616.9</b>	<b>9760.3</b>	<b>9960.7</b>	<b>11288.2</b>	<b>9289.3</b>	<b>11489.1</b>	<b>10061.7</b>	<b>الطعام والشراب</b>
Bread and cereals	1318.5	889.1	1030.9	1498.7	1305.7	1707.9	1264.3	1708.4	1354.9	الحبوب والخبز
Meat	2882.0	2430.5	2555.7	2316.7	2806.3	3236.4	2641.2	3403.2	2924.2	اللحوم
Fish and seafood	663.6	528.9	592.1	531.8	800.0	744.5	640.1	752.4	682.8	الأسماك
Milk , cheese and eggs	1292.8	1142.7	1199.4	1116.5	1283.9	1372.2	1216.3	1388.6	1332.3	الألبان والجبن والبيض
Oils and fats	652.7	513.7	551.9	507.0	601.5	1016.6	615.3	828.5	651.6	الزيوت والدهون
Fruit	686.7	602.3	613.3	1509.6	680.6	875.6	626.5	776.3	702.4	الفاكهة
Vegetables	1431.0	1105.6	1283.3	1131.6	1498.7	1417.2	1417.2	1625.9	1472.6	الخضار
Sugar, Jam, honey, Chocolate and Confectionery	367.7	257.9	296.3	515.6	397.0	491.6	363.4	426.7	389.8	السكر والأغذية السكرية
Other food products	176.8	148.2	166.3	180.0	175.9	177.0	170.8	192.1	181.5	منتجات الأغذية الغير مصنفة تحت بند آخر
Non-Alcoholic Beverages	357.5	310.0	327.8	452.9	411.1	249.2	334.2	387.1	369.5	المشروبات الغير كحولية
<b>Alcoholic Beverages, Tobacco and Narcotics</b>	<b>1062.9</b>	<b>636.0</b>	<b>780.7</b>	<b>120.1</b>	<b>1607.1</b>	<b>1144.2</b>	<b>1179.6</b>	<b>1308.6</b>	<b>1113.5</b>	<b>المشروبات الكحولية والدخان والمكيفات</b>
<b>Clothing and Footwear</b>	<b>1416.4</b>	<b>841.5</b>	<b>1156.8</b>	<b>1139.2</b>	<b>1374.3</b>	<b>1745.4</b>	<b>1260.6</b>	<b>1656.2</b>	<b>1559.4</b>	<b>الملابس والأقمشة وأغطية القدم</b>
Clothing Materials	61.0	58.1	40.2	4.8	33.0	132.9	56.2	114.1	48.1	الأقمشة
Garments	979.6	528.0	805.4	780.0	977.4	1144.0	872.9	1095.6	1108.3	الملابس الجاهزة
Other articles of clothing and clothing accessories	45.5	35.0	42.3	33.7	37.1	51.7	41.0	54.2	46.5	الملابس الأخرى ومستلزماتها
Cleaning, repair and hire of clothing	57.7	53.3	42.7	128.3	42.4	148.3	45.7	87.0	53.9	التنظيف والإصلاح وإستئجار الملابس
Footwear	269.8	165.9	224.0	183.9	268.4	265.4	241.1	302.9	299.5	أغطية القدم
Used Garments	2.8	1.3	2.2	8.5	15.8	3.0	3.8	2.4	3.1	الملابس الجاهزة المستعملة
<b>Housing, Water, Electricity, Gas &amp; Other Fuels</b>	<b>4736.7</b>	<b>4522.9</b>	<b>4609.6</b>	<b>8009.7</b>	<b>5338.2</b>	<b>4994.2</b>	<b>4188.8</b>	<b>5012.4</b>	<b>4814.0</b>	<b>المسكن ومستلزماته</b>
Actual rentals for housing	345.5	187.6	277.0	150.3	272.4	0.0	374.6	223.7	445.0	الإيجارات الفعلية
Imputed rentals for housing	3311.9	3387.5	3275.4	6631.5	3931.0	3926.7	2824.0	3633.0	3266.0	الإيجارات المحتسبة
Maintenance and repair of the dwelling	152.8	120.1	162.1	7.6	128.4	93.1	121.7	155.4	163.6	صيانة وإصلاح المسكن
Water supply and miscellaneous services relating to the dwelling	260.2	239.9	257.7	531.0	270.9	359.2	236.2	269.5	265.9	المياه والخدمات المتنوعة المتصلة بالمسكن
Electricity, gas and other fuels	666.4	587.7	637.5	689.4	735.5	615.1	632.2	730.9	673.3	الكهرباء والغاز وأنواع الوقود الأخرى



(تابع) جدول ٢٨-١ : متوسط الإنفاق السنوي للأسرة (بالجنيه) طبقا لمجموعات الإنفاق الرئيسية والفرعية ، وفقا للحالة العملية لرب الأسرة - جملة الجمهور ية

(Cont.) Table 1-28 : Average of Annual Household Expenditure (in L.E.) by Main and Sub-Groups of Expenditure, According to Employment Status of H.H. Head - Total Egypt

Main and Sub-Groups of Expenditure	الحالة العملية لرب الأسرة									مجموعات الإنفاق الرئيسية والفرعية
	الإجمالي	خارج القوى البشرية	خارج قوة العمل	متعطّل لم يسبق له العمل	متعطّل سبق له العمل	يعمل لدى الأسرة بدون أجر	يعمل لحسابه ولايستخدم أحد	صاحب عمل ويديره ويستخدم آخرين	يعمل بأجر نقدي	
	Total	Outside Manpower	Outside Labour Force	Never Worked Unemployed	Ever Worked Unemployed	Unpaid Family Worker	Own Account Worker	Employer	Wage Worker	
<b>Furnishings, H.H. equipment and routine H.H. maintenance</b>	<b>1072.2</b>	<b>836.2</b>	<b>926.8</b>	<b>1169.8</b>	<b>957.4</b>	<b>4434.7</b>	<b>951.1</b>	<b>1229.3</b>	<b>1124.8</b>	<b>الأثاث والتجهيزات والمعدات المنزلية وأعمال الصيانة الاعتيادية</b>
Furniture, furnishings, carpets and other floor coverings	119.3	51.7	93.1	0.0	29.6	1814.0	89.3	158.8	130.4	الأثاث والتجهيزات والسجاد وأغطية الارضيات الاخرى
H.H. textiles	108.9	77.4	91.9	92.4	58.2	634.9	83.5	146.9	110.7	المفروشات المنزلية
H.H. appliances	183.1	134.3	151.0	38.6	184.8	1179.0	138.3	207.9	201.0	الاجهزة المنزلية
Glassware, tableware and household utensils	50.5	28.6	43.5	5.2	44.8	315.9	50.7	70.0	49.4	الادوات الزجاجية وأدوات المائدة والادوات المنزلية
Tools and Equipment for House and Garden	34.8	28.4	29.6	47.3	38.8	37.1	31.7	42.9	35.0	ادوات ومعدات المنازل والحدائق
Goods and services for routine Household maintenance	571.3	512.3	513.3	986.2	601.3	453.8	552.2	599.0	593.7	السلع والخدمات المستخدمة في أعمال النظافة والصيانة الاعتيادية
Used Furniture and Household Equipment	4.4	3.5	4.4	0.0	0.0	0.0	5.4	3.9	4.6	الأثاث والتجهيزات والمعدات المنزلية المستعملة
<b>Health</b>	<b>2416.3</b>	<b>3395.0</b>	<b>2384.8</b>	<b>1924.5</b>	<b>3423.9</b>	<b>2030.7</b>	<b>1901.4</b>	<b>2500.9</b>	<b>2269.3</b>	<b>الخدمات والرعاية الصحية</b>
Medical products, appliances and equipment	1285.2	2038.6	1355.3	573.5	1942.7	824.3	1027.0	1372.0	1109.3	المنتجات والاجهزة والمعدات الطبية
Out- patient services	739.0	716.3	654.4	1137.4	819.5	482.1	519.0	685.2	835.2	خدمات مرضى العيادات الخارجية
Hospitals services	392.1	640.0	375.1	213.6	661.7	724.3	355.4	443.6	324.8	خدمات المستشفيات
<b>Transport</b>	<b>1370.9</b>	<b>1019.8</b>	<b>1108.0</b>	<b>1493.7</b>	<b>1676.7</b>	<b>4620.8</b>	<b>922.6</b>	<b>1435.7</b>	<b>1583.8</b>	<b>الانتقالات والنقل</b>
Purchase of vehicles	257.8	315.1	178.0	0.0	369.0	4164.7	83.2	264.1	292.9	شراء المركبات
Operation of personal transport equipment	286.3	167.9	172.5	777.4	395.0	228.6	149.1	413.9	322.2	تشغيل معدات النقل الشخصي
Transport services	826.8	536.8	757.5	716.3	912.8	227.5	690.4	757.7	968.7	خدمات النقل
<b>Communication</b>	<b>597.9</b>	<b>498.0</b>	<b>589.5</b>	<b>1040.5</b>	<b>705.3</b>	<b>255.1</b>	<b>481.1</b>	<b>607.3</b>	<b>642.3</b>	<b>الاتصالات</b>
<b>Recreation and Culture</b>	<b>527.2</b>	<b>471.6</b>	<b>479.4</b>	<b>491.4</b>	<b>441.8</b>	<b>1681.7</b>	<b>326.0</b>	<b>608.2</b>	<b>562.5</b>	<b>الثقافة والترفيه</b>
Audio-visual, photographic and information processing equipment	79.9	54.8	66.9	3.9	13.9	0.0	60.3	78.4	95.1	معدات الصوت والصورة ومعدات التصوير وتجهيز المعلومات
Other Major Durables for recreation and culture	0.4	0.3	0.6	0.0	0.4	0.0	0.4	0.4	0.5	السلع المعمرة الرئيسية الاخرى المعده للثقافة والترفيه
Other recreational Items and equipment, gardens and pets	18.1	12.4	9.3	9.6	12.4	23.3	16.8	23.2	20.4	الاصناف والمعدات الترفيهية الاخرى والحدائق والحيوانات الاليفة
Recreational and Cultural services	23.2	17.6	22.3	8.9	16.0	36.9	17.7	21.5	26.7	الخدمات الثقافية والترفيهية
Newspapers, books and stationery	157.4	62.1	130.8	365.5	176.5	42.7	129.0	162.2	190.2	الصحف والكتب والادوات الكتابية
Package holidays	245.4	324.0	245.9	103.5	222.6	1578.9	99.2	320.6	226.3	الرحلات السياحية المنظمة
Used Durables for culture and recreation	2.7	0.5	3.7	0.0	0.0	0.0	2.7	1.9	3.3	السلع المعمرة المعده للثقافة والترفيه المستعملة

(تابع) جدول ٢٨-١ : متوسط الإنفاق السنوي للأسرة (بالجنيه) طبقا لمجموعات الإنفاق الرئيسية والفرعية ، وفقا للحالة العملية لرب الأسرة - جملة الجمهور ية

(Cont.) Table 1-28 : Average of Annual Household Expenditure (in L.E.) by Main and Sub-Groups of Expenditure, According to Employment Status of H.H. Head - Total Egypt

Main and Sub-Groups of Expenditure	الحالة العملية لرب الأسرة									مجموعات الإنفاق الرئيسية والفرعية
	الإجمالي	خارج القوى البشرية	خارج قوة العمل	متعطّل لم يسبق له العمل	متعطّل سبق له العمل	يعمل لدى الأسرة بدون أجر	يعمل لحسابه ولا يستخدم أحد	صاحب عمل ويديره ويستخدم آخرين	يعمل بأجر نقدي	
	Total	Outside Manpower	Outside Labour Force	Never Worked Unemployed	Ever Worked Unemployed	Unpaid Family Worker	Own Account Worker	Employer	Wage Worker	
<u>Education</u>	<u>1055.4</u>	<u>270.2</u>	<u>893.4</u>	<u>345.0</u>	<u>1408.9</u>	<u>223.8</u>	<u>884.2</u>	<u>1171.5</u>	<u>1267.5</u>	التعليم
<u>Restaurants and Hotels</u>	<u>941.0</u>	<u>707.9</u>	<u>809.2</u>	<u>674.0</u>	<u>1155.1</u>	<u>1086.6</u>	<u>915.0</u>	<u>986.1</u>	<u>1016.7</u>	المطاعم والفنادق
Catering Services	914.8	701.8	788.3	674.0	1112.1	1086.6	899.4	941.5	989.6	الوجبات الجاهزة
Accommodation Services	26.2	6.0	20.9	0.0	43.0	0.0	15.6	44.6	27.2	خدمات الإقامة
<u>Miscellaneous goods and services</u>	<u>801.7</u>	<u>523.7</u>	<u>711.1</u>	<u>901.5</u>	<u>887.3</u>	<u>817.9</u>	<u>733.5</u>	<u>868.2</u>	<u>877.3</u>	السلع والخدمات المتنوعة
Personal care	556.7	395.5	492.9	512.3	675.1	499.5	520.2	589.5	604.8	العناية الشخصية
Personal Effects N.E.C.	83.4	42.2	72.5	208.4	68.4	54.0	72.9	92.8	94.3	الامتعة الشخصية الغير مصنفة في مكان آخر
Social protection	38.3	7.7	15.4	76.1	31.3	59.8	39.5	32.1	53.9	الحماية الإجتماعية
Other services (not classified)	123.4	78.3	130.3	104.7	112.5	204.7	100.9	153.8	124.2	الخدمات الاخرى الغير مصنفة تحت بند آخر
<u>Total actual consumption *</u>	<u>25827.9</u>	<u>21651.6</u>	<u>23066.2</u>	<u>27069.6</u>	<u>28936.7</u>	<u>34323.2</u>	<u>23033.4</u>	<u>28873.5</u>	<u>26892.9</u>	إجمالي الاستهلاك الفعلي *
<u>Total in-kind transfer (Received)</u>	<u>439.4</u>	<u>674.8</u>	<u>535.6</u>	<u>895.3</u>	<u>480.0</u>	<u>2193.8</u>	<u>405.0</u>	<u>323.8</u>	<u>406.2</u>	إجمالي التحويلات العينية (المتلقاه)
<u>Total consumption expenditure</u>	<u>25388.6</u>	<u>20976.8</u>	<u>22530.6</u>	<u>26174.4</u>	<u>28456.6</u>	<u>32129.5</u>	<u>22628.3</u>	<u>28549.7</u>	<u>26486.7</u>	إجمالي الإنفاق الاستهلاكي
<u>Transfer Payments (Non consumption expenditure)</u>	<u>773.2</u>	<u>680.1</u>	<u>789.4</u>	<u>575.5</u>	<u>653.3</u>	<u>678.1</u>	<u>598.8</u>	<u>1103.2</u>	<u>697.7</u>	المدفوعات التحويلية (إنفاق غير استهلاكي)
<u>Total Household Expenditure</u>	<u>26161.8</u>	<u>21656.9</u>	<u>23320.0</u>	<u>26749.9</u>	<u>29110.0</u>	<u>32807.6</u>	<u>23227.2</u>	<u>29652.9</u>	<u>27184.4</u>	إجمالي الإنفاق العائلي
No. of H.H.	15057	1580	2052	12	91	15	1482	2785	7038	عدد الأسر
No. of H.H. Members	65169	4510	7119	31	424	78	6521	13699	32787	عدد الأفراد

\* إجمالي الاستهلاك الفعلي يتضمن إجمالي الإنفاق الاستهلاكي + إجمالي التحويلات العينية

\* Total actual consumption includes total consumption expenditure and total in kind transfers.

(تابع) جدول ١-٢٩: متوسط الإنفاق السنوي للأسرة (بالجنيه) طبقا لمجموعات الإنفاق الرئيسية والفرعية ، وفقا للحالة العملية لرب الأسرة - حضر الجمهورية

(Cont.) Table 1-29 : Average of Annual Household Expenditure (in L.E.) by Main and Sub-Groups of Expenditure, According to Employment Status of H.H. Head - Urban Egypt

Main and Sub-Groups of Expenditure	الحالة العملية لرب الأسرة Employment Status of H.H. Head									مجموعات الإنفاق الرئيسية والفرعية
	الإجمالي Total	خارج القوى البشرية Outside Manpower	خارج قوة العمل Outside Labour Force	متعطل لم يسبق له العمل Never Worked Unemployed	متعطل سبق له العمل Ever Worked Unemployed	يعمل لدى الأسرة بدون أجر Unpaid Family Worker	يعمل لحسابه ولا يستخدم أحد Own Account Worker	صاحب عمل ويديره ويستخدم آخرين Employer	يعمل بأجر نقدي Wage Worker	
<u>Food and Non-Alcoholic Beverages</u>	<u>10222.4</u>	<u>8594.2</u>	<u>9327.3</u>	<u>10640.8</u>	<u>10748.9</u>	<u>10873.2</u>	<u>9650.2</u>	<u>12611.1</u>	<u>10548.6</u>	<u>الطعام والشراب</u>
Bread and cereals	1185.5	861.2	1016.5	1798.7	1299.3	2147.4	1157.7	1502.4	1263.5	الحبوب والخبز
Meat	3017.3	2671.7	2811.1	2115.3	3098.0	2340.8	2700.3	3828.7	3067.1	اللحوم
Fish and seafood	765.3	604.2	685.0	385.5	942.4	512.1	738.5	1000.8	787.7	الأسماك
Milk , cheese and eggs	1535.0	1364.1	1432.1	1169.1	1481.4	1257.0	1453.1	1792.0	1578.5	الالبان والجبن والبيض
Oils and fats	623.4	546.3	566.4	582.6	626.7	757.5	604.8	763.7	636.2	الزيوت والدهون
Fruit	732.8	666.7	642.6	1931.8	716.0	1424.7	638.3	957.9	747.4	الفاكهة
Vegetables	1377.2	1084.7	1296.6	1064.8	1498.2	1289.0	1400.1	1563.4	1438.5	الخضر
Sugar, Jam, honey, Chocolate and Confectionery	386.8	269.6	304.4	712.7	423.5	678.9	390.8	512.5	416.4	السكر والأغذية السكرية
Other food products	194.7	168.0	191.0	235.1	187.5	139.6	193.1	219.2	198.3	منتجات الأغذية الغير مصنفة تحت بند آخر
Non-Alcoholic Beverages	404.4	357.6	381.6	645.3	476.1	326.3	373.5	470.5	414.9	المشروبات الغير كحولية
<u>Alcoholic Beverages, Tobacco and Narcotics</u>	<u>1140.7</u>	<u>654.2</u>	<u>876.2</u>	<u>203.0</u>	<u>1809.9</u>	<u>392.0</u>	<u>1335.8</u>	<u>1699.5</u>	<u>1189.3</u>	<u>المشروبات الكحولية والدخان والمكيفات</u>
<u>Clothing and Footwear</u>	<u>1516.0</u>	<u>900.5</u>	<u>1216.1</u>	<u>927.1</u>	<u>1519.9</u>	<u>4617.3</u>	<u>1306.0</u>	<u>2189.8</u>	<u>1680.7</u>	<u>الملابس والأقمشة وأغطية القدم</u>
Clothing Materials	23.1	26.9	17.1	0.0	8.7	59.3	24.6	46.3	18.6	الأقمشة
Garments	1089.0	600.8	865.4	533.6	1110.7	3374.3	942.0	1568.1	1223.3	الملابس الجاهزة
Other articles of clothing and clothing accessories	44.2	34.8	41.4	15.0	41.1	106.2	37.8	55.3	46.7	الملابس الأخرى ومستلزماتها
Cleaning, repair and hire of clothing	59.3	52.3	43.4	215.1	39.3	568.3	39.3	108.9	59.2	التنظيف والإصلاح وإستئجار الملابس
Footwear	297.1	184.6	246.1	149.0	310.3	489.4	258.0	406.5	329.2	أغطية القدم
Used Garments	3.3	1.1	2.7	14.4	9.9	19.8	4.3	4.7	3.5	الملابس الجاهزة المستعملة
<u>Housing, Water, Electricity, Gas &amp; Other Fuels</u>	<u>5800.3</u>	<u>5458.5</u>	<u>5441.0</u>	<u>9906.2</u>	<u>6272.3</u>	<u>8091.5</u>	<u>4742.4</u>	<u>7618.2</u>	<u>5806.3</u>	<u>المسكن ومستلزماته</u>
Actual rentals for housing	688.1	303.8	464.4	254.0	397.4	0.0	719.0	747.2	858.6	الإيجارات الفعلية
Imputed rentals for housing	3876.8	4064.4	3760.6	8362.7	4656.7	6977.5	2946.2	5305.8	3706.2	الإيجارات المحتسبة
Maintenance and repair of the dwelling	194.1	150.5	204.7	0.0	130.8	0.0	140.3	242.3	205.0	صيانة وإصلاح المسكن
Water supply and miscellaneous services relating to the dwelling	294.9	275.0	297.7	581.9	314.9	406.0	256.7	358.1	292.3	المياه والخدمات المتنوعة المتصلة بالمسكن
Electricity, gas and other fuels	746.4	664.8	713.5	707.6	772.4	708.1	680.4	964.9	744.3	الكهرباء والغاز وأنواع الوقود الأخرى

(تابع) جدول ١-٢٩: متوسط الإنفاق السنوي للأسرة (بالجنيه) طبقاً لمجموعات الإنفاق الرئيسية والفرعية ، وفقاً للحالة العملية لرب الأسرة - حضر الجمهورية

(Cont.) Table 1-29 : Average of Annual Household Expenditure (in L.E.) by Main and Sub-Groups of Expenditure, According to Employment Status of H.H. Head - Urban Egypt

Main and Sub-Groups of Expenditure	الحالة العملية لرب الأسرة Employment Status of H.H. Head									مجموعات الإنفاق الرئيسية والفرعية
	الإجمالي Total	خارج القوى البشرية Outside Manpower	خارج قوة العمل Outside Labour Force	متعطّل لم يسبق له العمل Never Worked Unemployed	متعطّل سبق له العمل Ever Worked Unemployed	يعمل لدى الأسرة بدون أجر Unpaid Family Worker	يعمل لحسابه ولا يستخدم أحد Own Account Worker	صاحب عمل ويديره يستخدم آخرين Employer	يعمل بأجر نقدي Wage Worker	
<u>Furnishings, H.H. equipment and routine H.H. maintenance</u>	<u>1223.9</u>	<u>973.7</u>	<u>996.2</u>	<u>1214.4</u>	<u>1023.3</u>	<u>25183.7</u>	<u>1063.1</u>	<u>1774.0</u>	<u>1265.6</u>	<u>الأثاث والتجهيزات والمعدات المنزلية وأعمال الصيانة الاعتيادية</u>
Furniture, furnishings, carpets and other floor coverings	129.9	47.5	90.5	0.0	17.4	11775.0	95.8	269.0	135.7	الأثاث والتجهيزات والسجاد وأغطية الأرضيات الأخرى
H.H. textiles	99.2	68.8	74.6	22.5	42.2	3556.2	73.2	155.5	107.4	المفروشات المنزلية
H.H. appliances	206.8	159.4	151.2	21.9	169.3	7372.9	143.8	305.8	225.4	الأجهزة المنزلية
Glassware, tableware and household utensils	47.3	28.3	36.2	1.1	54.7	1920.8	39.6	75.8	50.2	الأدوات الزجاجية وأدوات المائدة والأدوات المنزلية
Tools and Equipment for House and Garden	34.7	29.5	29.3	40.1	40.1	79.0	31.3	47.8	35.6	أدوات ومعدات المنازل والحدائق
Goods and services for routine Household maintenance	702.2	638.5	611.4	1128.8	699.7	479.7	674.4	916.5	706.8	السلع والخدمات المستخدمة في أعمال النظافة والصيانة الاعتيادية
Used Furniture and Household Equipment	3.8	1.7	3.1	0.0	0.0	0.0	5.1	3.6	4.5	الأثاث والتجهيزات والمعدات المنزلية المستعملة
<u>Health</u>	<u>2687.5</u>	<u>3587.9</u>	<u>2698.7</u>	<u>1869.6</u>	<u>2875.3</u>	<u>2178.3</u>	<u>1943.0</u>	<u>3203.6</u>	<u>2465.9</u>	<u>الخدمات والرعاية الصحية</u>
Medical products, appliances and equipment	1481.0	2303.1	1575.6	259.3	1688.6	838.9	1094.4	1908.1	1199.3	المنتجات والأجهزة والمعدات الطبية
Out- patient services	813.9	759.9	711.1	1610.3	627.9	278.9	512.5	824.0	926.7	خدمات مرضى العيادات الخارجية
Hospitals services	392.6	524.9	412.0	0.0	558.8	1060.5	336.1	471.5	339.8	خدمات المستشفيات
<u>Transport</u>	<u>1889.5</u>	<u>1402.7</u>	<u>1492.9</u>	<u>2146.2</u>	<u>2106.7</u>	<u>29307.3</u>	<u>1164.0</u>	<u>2695.2</u>	<u>2105.1</u>	<u>الانتقالات والنقل</u>
Purchase of vehicles	444.1	531.4	311.4	0.0	549.2	27442.7	115.1	574.9	482.7	شراء المركبات
Operation of personal transport equipment	463.2	258.6	260.3	1311.2	465.5	1506.1	233.8	1066.3	497.0	تشغيل معدات النقل الشخصي
Transport services	982.2	612.6	921.2	835.0	1092.0	358.4	815.1	1054.0	1125.4	خدمات النقل
<u>Communication</u>	<u>824.8</u>	<u>668.7</u>	<u>801.8</u>	<u>1368.0</u>	<u>895.7</u>	<u>298.5</u>	<u>604.1</u>	<u>1088.5</u>	<u>861.1</u>	<u>الاتصالات</u>
<u>Recreation and Culture</u>	<u>665.6</u>	<u>472.7</u>	<u>524.7</u>	<u>772.6</u>	<u>641.0</u>	<u>10727.1</u>	<u>436.2</u>	<u>897.4</u>	<u>755.9</u>	<u>الثقافة والترفيه</u>
Audio-visual, photographic and information processing equipment	102.7	63.0	83.7	0.0	15.1	0.0	86.4	126.9	120.0	معدات الصوت والصورة ومعدات التصوير وتجهيز المعلومات
Other Major Durables for recreation and culture	0.7	0.5	1.1	0.0	0.6	0.0	0.6	0.4	0.7	السلع المعمرة الرئيسية الأخرى للمعدة للثقافة والترفيه
Other recreational Items and equipment, gardens and pets	21.0	16.9	7.9	1.4	9.3	66.5	18.1	46.4	21.5	الأصناف والمعدات الترفيهية الأخرى والحدائق والحيوانات الأليفة
Recreational and Cultural services	38.7	25.2	33.1	11.3	21.8	237.1	26.5	49.2	44.7	الخدمات الثقافية والترفيهية
Newspapers, books and stationery	195.0	79.2	154.9	617.7	240.3	19.8	150.8	253.9	235.6	الصحف والكتب والأدوات الكتابية
Package holidays	305.1	287.3	240.4	142.2	353.8	10403.7	151.6	417.0	330.8	الرحلات السياحية المنظمة
Used Durables for culture and recreation	2.4	0.6	3.6	0.0	0.0	0.0	2.2	3.6	2.4	السلع المعمرة للمعدة للثقافة والترفيه المستعملة

(تابع) جدول ١-٢٩: متوسط الإنفاق السنوي للأسرة (بالجنيه) طبقاً لمجموعات الإنفاق الرئيسية والفرعية ، وفقاً للحالة العملية لرب الأسرة - حضر الجمهورية

(Cont.) Table 1-29 : Average of Annual Household Expenditure (in L.E.) by Main and Sub-Groups of Expenditure, According to Employment Status of H.H. Head - Urban Egypt

Main and Sub-Groups of Expenditure	الحالة العملية لرب الأسرة Employment Status of H.H. Head									مجموعات الإنفاق الرئيسية والفرعية
	الإجمالي Total	خارج القوى البشرية Outside Manpower	خارج قوة العمل Outside Labour Force	متعطّل لم يسبق له العمل Never Worked Unemployed	متعطّل سبق له العمل Ever Worked Unemployed	يعمل لدى الأسرة بدون أجر Unpaid Family Worker	يعمل لحسابه ولا يستخدم أحد Own Account Worker	صاحب عمل ويديره ويستخدم آخرين Employer	يعمل بأجر نقدي Wage Worker	
<u>Education</u>	<u>1638.2</u>	<u>333.7</u>	<u>1335.7</u>	<u>583.0</u>	<u>2101.6</u>	<u>24.1</u>	<u>1299.1</u>	<u>2906.5</u>	<u>1887.3</u>	<u>التعليم</u>
<u>Restaurants and Hotels</u>	<u>1234.6</u>	<u>906.7</u>	<u>1069.0</u>	<u>804.9</u>	<u>1444.3</u>	<u>3063.0</u>	<u>1160.3</u>	<u>1769.4</u>	<u>1272.6</u>	<u>المطاعم والفنادق</u>
Catering Services	1203.2	904.1	1047.8	804.9	1422.8	3063.0	1149.1	1669.5	1240.6	الوجبات الجاهزة
Accommodation Services	31.4	2.6	21.1	0.0	21.5	0.0	11.2	99.9	32.0	خدمات الإقامة
<u>Miscellaneous goods and services</u>	<u>955.3</u>	<u>601.3</u>	<u>853.8</u>	<u>1045.1</u>	<u>1090.8</u>	<u>1064.8</u>	<u>852.2</u>	<u>1245.5</u>	<u>1042.7</u>	<u>السلع والخدمات المتنوعة</u>
Personal care	677.6	475.7	600.6	537.2	832.9	884.0	624.0	864.7	726.7	العناية الشخصية
Personal Effects N.E.C.	102.0	48.8	82.3	343.0	81.8	169.8	81.2	144.1	118.3	الامتعة الشخصية الغير مصنفة في مكان آخر
Social protection	44.1	4.6	11.0	0.0	26.4	0.0	51.2	51.9	63.5	الحماية الإجتماعية
Other services (not classified)	131.6	72.2	159.9	164.9	149.7	11.0	95.9	184.7	134.2	الخدمات الاخرى الغير مصنفة تحت بند آخر
<u>Total actual consumption *</u>	<u>29798.8</u>	<u>24554.9</u>	<u>26633.3</u>	<u>31480.9</u>	<u>32529.7</u>	<u>95820.9</u>	<u>25556.5</u>	<u>39698.8</u>	<u>30880.9</u>	<u>إجمالي الاستهلاك الفعلي *</u>
<u>Total in-kind transfer (Received)</u>	<u>465.8</u>	<u>643.3</u>	<u>541.5</u>	<u>1252.6</u>	<u>287.9</u>	<u>10295.1</u>	<u>376.4</u>	<u>336.7</u>	<u>432.6</u>	<u>إجمالي التحويلات العينية (المتلقاه)</u>
<u>Total consumption expenditure</u>	<u>29333.1</u>	<u>23911.6</u>	<u>26091.8</u>	<u>30228.4</u>	<u>32241.9</u>	<u>85525.7</u>	<u>25180.0</u>	<u>39362.1</u>	<u>30448.3</u>	<u>إجمالي الإنفاق الاستهلاكي</u>
<u>Transfer Payments (Non consumption expenditure)</u>	<u>740.9</u>	<u>743.3</u>	<u>712.6</u>	<u>726.0</u>	<u>487.7</u>	<u>2143.6</u>	<u>633.9</u>	<u>1193.2</u>	<u>672.6</u>	<u>المدفوعات التحويلية (إنفاق غير استهلاكي)</u>
<u>Total Household Expenditure</u>	<u>30074.0</u>	<u>24654.9</u>	<u>26804.4</u>	<u>30954.4</u>	<u>32729.6</u>	<u>87669.3</u>	<u>25813.9</u>	<u>40555.2</u>	<u>31120.9</u>	<u>إجمالي الإنفاق العائلي</u>
No. of H.H.	6731	921	1081	7	58	2	684	740	3238	عدد الأسر
No. of H.H. Members	26842	2462	3641	16	268	15	2899	3420	14120	عدد الأفراد

\* إجمالي الاستهلاك الفعلي يتضمن إجمالي الإنفاق الاستهلاكي + إجمالي التحويلات العينية

\* Total actual consumption includes total consumption expenditure and total in kind transfers.

(تابع) جدول ١-٣٠ : متوسط الإنفاق السنوي للأسرة (بالجنيه) طبقا لمجموعات الإنفاق الرئيسية والفرعية ، وفقا للحالة العملية لرب الأسرة - ريف الجمهورية

(Cont.) Table 1-30 : Average of Annual Household Expenditure (in L.E.) by Main and Sub-Groups of Expenditure, According to Employment Status of H.H. Head - Rural Egypt

Main and Sub-Groups of Expenditure	الحالة العملية لرب الأسرة									مجموعات الإنفاق الرئيسية والفرعية
	الإجمالي	خارج القوى البشرية	خارج قوة العمل	متعطّل لم يسبق له العمل	متعطّل سبق له العمل	يعمل لدى الأسرة بدون أجر	يعمل لحسابه ولايستخدم أحد	صاحب عمل ويديره ويستخدم آخرين	يعمل بأجر نقدي	
	Total	Outside Manpower	Outside Labour Force	Never Worked Unemployed	Ever Worked Unemployed	Unpaid Family Worker	Own Account Worker	Employer	Wage Worker	
<b>Food and Non-Alcoholic Beverages</b>	<b>9511.7</b>	<b>6999.8</b>	<b>7826.2</b>	<b>8484.0</b>	<b>8623.7</b>	<b>11362.5</b>	<b>8980.4</b>	<b>11083.5</b>	<b>9646.7</b>	<b>الطعام والشراب</b>
Bread and cereals	1426.0	928.2	1046.8	1063.9	1316.8	1629.3	1355.6	1782.8	1432.7	الحبوب والخبز
Meat	2772.6	2093.5	2271.4	2608.6	2311.6	3396.6	2590.5	3249.3	2802.5	اللحوم
Fish and seafood	581.4	423.7	488.6	743.8	558.5	786.1	555.8	662.7	593.4	الأسماك
Milk , cheese and eggs	1097.1	833.5	940.3	1040.2	948.8	1392.8	1013.6	1242.8	1122.5	الألبان والجبن والبيض
Oils and fats	676.3	468.3	535.9	397.5	558.6	1062.9	624.4	852.0	664.7	الزيوت والدهون
Fruit	649.4	512.4	580.7	897.6	620.7	777.4	616.4	710.6	664.1	الفاكهة
Vegetables	1474.6	1134.8	1268.6	1228.3	1499.6	1440.1	1431.9	1648.5	1501.7	الخضار
Sugar, Jam, honey, Chocolate and Confectionery	352.3	241.6	287.3	230.0	352.1	458.1	340.0	395.7	367.2	السكر والأغذية السكرية
Other food products	162.3	120.4	138.8	100.1	156.3	183.7	151.8	182.2	167.1	منتجات الأغذية الغير مصنفة تحت بند آخر
Non-Alcoholic Beverages	319.7	243.4	267.9	174.0	300.7	235.4	300.5	356.9	330.8	المشروبات الغير كحولية
<b>Alcoholic Beverages, Tobacco and Narcotics</b>	<b>999.9</b>	<b>610.5</b>	<b>674.5</b>	<b>0.0</b>	<b>1263.2</b>	<b>1278.8</b>	<b>1046.0</b>	<b>1167.3</b>	<b>1048.9</b>	<b>المشروبات الكحولية والدخان والمكيفات</b>
<b>Clothing and Footwear</b>	<b>1335.8</b>	<b>759.1</b>	<b>1090.8</b>	<b>1446.5</b>	<b>1127.2</b>	<b>1231.5</b>	<b>1221.7</b>	<b>1463.3</b>	<b>1456.0</b>	<b>الملابس والأقمشة وأغطية القدم</b>
Clothing Materials	91.7	101.6	65.8	11.8	74.4	146.1	83.2	138.6	73.2	الأقمشة
Garments	891.1	426.2	738.6	1137.1	751.4	745.0	813.7	924.7	1010.3	الملابس الجاهزة
Other articles of clothing and clothing accessories	46.6	35.4	43.2	60.9	30.5	41.9	43.7	53.7	46.3	الملابس الأخرى ومستلزماتها
Cleaning, repair and hire of clothing	56.4	54.7	41.9	2.4	47.8	73.2	51.2	79.1	49.4	التنظيف والإصلاح وإستئجار الملابس
Footwear	247.7	139.7	199.4	234.4	197.3	225.3	226.6	265.5	274.2	أغطية القدم
Used Garments	2.4	1.5	1.7	0.0	25.8	0.0	3.3	1.6	2.7	الملابس الجاهزة المستعملة
<b>Housing, Water, Electricity, Gas &amp; Other Fuels</b>	<b>3877.0</b>	<b>3216.3</b>	<b>3684.4</b>	<b>5260.8</b>	<b>3753.5</b>	<b>4440.1</b>	<b>3714.9</b>	<b>4070.3</b>	<b>3968.3</b>	<b>المسكن ومستلزماته</b>
Actual rentals for housing	68.6	25.4	68.3	0.0	60.2	0.0	79.9	34.4	92.6	الإيجارات الفعلية
Imputed rentals for housing	2855.2	2442.3	2735.3	4122.0	2700.1	3380.9	2719.4	3028.1	2890.9	الإيجارات المحتسبة
Maintenance and repair of the dwelling	119.4	77.8	114.7	18.6	124.3	109.8	105.7	123.9	128.4	صيانة وإصلاح المسكن
Water supply and miscellaneous services relating to the dwelling	232.0	190.8	213.2	457.3	196.1	350.9	218.8	237.4	243.5	المياه والخدمات المتنوعة المتصلة بالمسكن
Electricity, gas and other fuels	601.7	479.9	552.9	662.9	672.9	598.5	591.1	646.3	612.9	الكهرباء والغاز وأنواع الوقود الأخرى

(تابع) جدول ٣٠-١ : متوسط الإنفاق السنوي للأسرة (بالجنيه) طبقا لمجموعات الإنفاق الرئيسية والفرعية ، وفقا للحالة العملية لرب الأسرة - ريف الجمهورية

(Cont.) Table 1-30 : Average of Annual Household Expenditure (in L.E.) by Main and Sub-Groups of Expenditure, According to Employment Status of H.H. Head - Rural Egypt

Main and Sub-Groups of Expenditure	الحالة العملية لرب الأسرة Employment Status of H.H. Head									مجموعات الإنفاق الرئيسية والفرعية
	الإجمالي Total	خارج القوى البشرية Outside Manpower	خارج قوة العمل Outside Labour Force	متعطل لم يسبق له العمل Never Worked Unemployed	متعطل سبق له العمل Ever Worked Unemployed	يعمل لدى الأسرة بدون أجر Unpaid Family Worker	يعمل لحسابه ولا يستخدم أحد Own Account Worker	صاحب عمل ويديره يستخدم آخرين Employer	يعمل بأجر نقدي Wage Worker	
<b><u>Furnishings, H.H. equipment and routine H.H. maintenance</u></b>	<b>949.6</b>	<b>644.1</b>	<b>849.5</b>	<b>1105.2</b>	<b>845.6</b>	<b>722.5</b>	<b>855.3</b>	<b>1032.4</b>	<b>1004.9</b>	<b>الأثاث والتجهيزات والمعدات المنزلية وأعمال الصيانة الاعتيادية</b>
Furniture, furnishings, carpets and other floor coverings	110.7	57.7	96.0	0.0	50.2	31.8	83.7	118.9	125.9	الأثاث والتجهيزات والسجاد وأغطية الارضيات الاخرى
H.H. textiles	116.7	89.4	111.1	193.7	85.3	112.3	92.3	143.7	113.6	المفروشات المنزلية
H.H. appliances	163.9	99.2	150.8	62.9	211.1	70.8	133.5	172.5	180.2	الاجهزة المنزلية
Glassware, tableware and household utensils	53.2	28.9	51.7	11.3	28.1	28.8	60.3	67.9	48.7	الادوات الزجاجية وأدوات المائدة والادوات المنزلية
Tools and Equipment for House and Garden	34.8	26.9	30.0	57.8	36.6	29.6	32.1	41.2	34.5	ادوات ومعدات المنازل والحدائق
Goods and services for routine Household maintenance	465.5	336.0	404.2	779.4	434.3	449.2	447.7	484.1	497.3	السلع والخدمات المستخدمة في أعمال النظافة والصيانة الاعتيادية
Used Furniture and Household Equipment	4.8	6.0	5.8	0.0	0.0	0.0	5.7	4.0	4.7	الأثاث والتجهيزات والمعدات المنزلية المستعملة
<b><u>Health</u></b>	<b>2197.1</b>	<b>3125.5</b>	<b>2035.4</b>	<b>2004.1</b>	<b>4354.6</b>	<b>2004.3</b>	<b>1865.7</b>	<b>2246.8</b>	<b>2101.8</b>	<b>الخدمات والرعاية الصحية</b>
Medical products, appliances and equipment	1126.9	1669.3	1110.2	1028.9	2373.8	821.6	969.2	1178.2	1032.6	المنتجات والاجهزة والمعدات الطبية
Out- patient services	678.5	655.5	591.3	452.0	1144.5	518.5	524.5	635.1	757.2	خدمات مرضى العيادات الخارجية
Hospitals services	391.7	800.8	334.0	523.2	836.3	664.2	372.0	433.5	312.1	خدمات المستشفيات
<b><u>Transport</u></b>	<b>951.7</b>	<b>485.1</b>	<b>679.6</b>	<b>547.9</b>	<b>947.4</b>	<b>204.1</b>	<b>716.0</b>	<b>980.3</b>	<b>1139.5</b>	<b>الانتقالات والنقل</b>
Purchase of vehicles	107.2	12.9	29.5	0.0	63.3	0.0	55.9	151.8	131.2	شراء المركبات
Operation of personal transport equipment	143.3	41.3	74.8	3.7	275.2	0.0	76.5	178.0	173.3	تشغيل معدات النقل الشخصي
Transport services	701.2	430.9	575.3	544.1	608.9	204.1	583.6	650.6	835.0	خدمات النقل
<b><u>Communication</u></b>	<b>414.5</b>	<b>259.5</b>	<b>353.2</b>	<b>565.7</b>	<b>382.2</b>	<b>247.3</b>	<b>375.9</b>	<b>433.3</b>	<b>455.8</b>	<b>الاتصالات</b>
<b><u>Recreation and Culture</u></b>	<b>415.3</b>	<b>470.0</b>	<b>429.1</b>	<b>83.9</b>	<b>103.8</b>	<b>63.4</b>	<b>231.7</b>	<b>503.6</b>	<b>397.7</b>	<b>الثقافة والترفيه</b>
Audio-visual, photographic and information processing equipment	61.4	43.5	48.3	9.5	12.0	0.0	38.0	60.9	73.8	معدات الصوت والصورة ومعدات التصوير وتجهيز المعلومات
Other Major Durables for recreation and culture	0.2	0.0	0.0	0.0	0.0	0.0	0.2	0.4	0.2	السلع المعمرة الرئيسية الاخرى المعده للثقافة والترفيه
Other recreational Items and equipment, gardens and pets	15.8	6.0	10.8	21.4	17.7	15.5	15.6	14.8	19.4	الاصناف والمعدات الترفيهية الاخرى والحدائق والحيوانات الاليفة
Recreational and Cultural services	10.7	6.9	10.2	5.6	6.0	1.1	10.1	11.4	11.4	الخدمات الثقافية والترفيهية
Newspapers, books and stationery	126.9	38.1	104.0	0.0	68.1	46.8	110.3	129.0	151.6	الصحف والكتب والادوات الكتابية
Package holidays	197.2	375.2	252.0	47.4	0.0	0.0	54.4	285.7	137.3	الرحلات السياحية المنظمة
Used Durables for culture and recreation	2.9	0.3	3.8	0.0	0.0	0.0	3.2	1.3	4.0	السلع المعمرة المعده للثقافة والترفيه المستعملة

(تابع) جدول ٣٠-١ : متوسط الإنفاق السنوي للأسرة (بالجنيه) طبقا لمجموعات الإنفاق الرئيسية والفرعية ، وفقا للحالة العملية لرب الأسرة - ريف الجمهورية

(Cont.) Table 1-30 : Average of Annual Household Expenditure (in L.E.) by Main and Sub-Groups of Expenditure, According to Employment Status of H.H. Head - Rural Egypt

Main and Sub-Groups of Expenditure	الحالة العملية لرب الأسرة Employment Status of H.H. Head									مجموعات الإنفاق الرئيسية والفرعية
	الإجمالي Total	خارج القوى البشرية Outside Manpower	خارج قوة العمل Outside Labour Force	متعطل لم يسبق له العمل Never Worked Unemployed	متعطل سبق له العمل Ever Worked Unemployed	يعمل لدى الأسرة بدون أجر Unpaid Family Worker	يعمل لحسابه ولا يستخدم أحد Own Account Worker	صاحب عمل ويديره يستخدم آخرين Employer	يعمل بأجر نقدي Wage Worker	
<u>Education</u>	<u>584.3</u>	<u>181.6</u>	<u>401.2</u>	<u>0.0</u>	<u>233.8</u>	<u>259.5</u>	<u>529.1</u>	<u>544.1</u>	<u>739.3</u>	<u>التعليم</u>
<u>Restaurants and Hotels</u>	<u>703.6</u>	<u>430.1</u>	<u>520.1</u>	<u>484.3</u>	<u>664.5</u>	<u>732.9</u>	<u>705.1</u>	<u>702.8</u>	<u>798.7</u>	<u>المطاعم والفنادق</u>
Catering Services	681.6	419.4	499.3	484.3	585.0	732.9	685.7	678.3	775.6	الوجبات الجاهزة
Accommodation Services	22.0	10.7	20.7	0.0	79.5	0.0	19.4	24.6	23.1	خدمات الإقامة
<u>Miscellaneous goods and services</u>	<u>677.6</u>	<u>415.3</u>	<u>552.3</u>	<u>693.2</u>	<u>542.0</u>	<u>773.7</u>	<u>631.8</u>	<u>731.8</u>	<u>736.4</u>	<u>السلع والخدمات المتنوعة</u>
Personal care	458.9	283.5	373.0	476.2	407.5	430.7	431.3	490.0	500.9	العناية الشخصية
Personal Effects N.E.C.	68.3	33.0	61.5	13.2	45.7	33.3	65.9	74.2	73.9	الامتعة الشخصية الغير مصنفة في مكان آخر
Social protection	33.5	12.1	20.3	186.4	39.5	70.4	29.4	24.9	45.8	الحماية الإجتماعية
Other services (not classified)	116.8	86.7	97.4	17.4	49.3	239.3	105.2	142.6	115.7	الخدمات الاخرى الغير مصنفة تحت بند آخر
<u>Total actual consumption *</u>	<u>22618.1</u>	<u>17596.9</u>	<u>19096.1</u>	<u>20675.5</u>	<u>22841.6</u>	<u>23320.6</u>	<u>20873.7</u>	<u>24959.5</u>	<u>23494.0</u>	<u>إجمالي الاستهلاك الفعلي *</u>
<u>Total in-kind transfer (Received)</u>	<u>418.0</u>	<u>718.7</u>	<u>529.1</u>	<u>377.4</u>	<u>806.0</u>	<u>744.3</u>	<u>429.5</u>	<u>319.1</u>	<u>383.7</u>	<u>إجمالي التحويلات العينية (المتلقاه)</u>
<u>Total consumption expenditure</u>	<u>22200.1</u>	<u>16878.3</u>	<u>18567.0</u>	<u>20298.1</u>	<u>22035.6</u>	<u>22576.3</u>	<u>20444.2</u>	<u>24640.4</u>	<u>23110.3</u>	<u>إجمالي الإنفاق الاستهلاكي</u>
<u>Transfer Payments</u> (Non consumption expenditure)	<u>799.3</u>	<u>591.9</u>	<u>874.9</u>	<u>357.3</u>	<u>934.3</u>	<u>415.9</u>	<u>568.8</u>	<u>1070.7</u>	<u>719.1</u>	<u>المدفوعات التحويلية (انفاق غير استهلاكي)</u>
<u>Total Household Expenditure</u>	<u>22999.4</u>	<u>17470.2</u>	<u>19441.9</u>	<u>20655.4</u>	<u>22969.9</u>	<u>22992.3</u>	<u>21013.0</u>	<u>25711.0</u>	<u>23829.4</u>	<u>إجمالي الانفاق العائلي</u>
No. of H.H.	8326	659	971	5	34	13	799	2045	3800	عدد الأسر
No. of H.H. Members	38326	2048	3478	14	156	64	3622	10279	18667	عدد الأفراد

\* إجمالي الاستهلاك الفعلي يتضمن إجمالي الإنفاق الإستهلاكي + إجمالي التحويلات العينية

\* Total actual consumption includes total consumption expenditure and total in kind transfers.



(تابع) جدول ٣١-١ : متوسط الإنفاق السنوي للأسرة (بالجنيه) طبقا لمجموعات الإنفاق الرئيسية والفرعية ، وفقا للحالة العملية لرب الأسرة والنوع - جملة الجمهورية

(Cont.) Table 1-31 : Average of Annual Household Expenditure(in L.E.) by Main and Sub-Groups of Expenditure, According to Employment Status of HH. Head and Sex - Total Egypt

أ - أرباب الأسر من الذكور										
a - Male H.H. Head										
Main and Sub-Groups of Expenditure	الحالة العملية لرب الأسرة									مجموعات الإنفاق الرئيسية والفرعية
	الإجمالي Total	خارج القوى البشرية Outside Manpower	خارج قوة العمل Outside Labour Force	متعطّل لم يسبق له العمل Never Worked Unemployed	متعطّل سبق له العمل Ever Worked Unemployed	يعمل لدى الأسرة بدون أجر Unpaid Family Worker	يعمل لحسابه ولا يستخدم أحد Own Account Worker	صاحب عمل ويديره لحسابه Employer	يعمل بأجر نقدي Wage Worker	
<u>Food and Non-Alcoholic Beverages</u>	<u>10257.3</u>	<u>8889.1</u>	<u>10027.1</u>	<u>12505.7</u>	<u>9979.3</u>	<u>14275.5</u>	<u>9574.3</u>	<u>11582.0</u>	<u>10076.2</u>	<u>الطعام والشراب</u>
Bread and cereals	1393.7	1003.1	1130.8	2164.6	1303.4	2235.5	1300.8	1722.2	1363.8	الحبوب والخبز
Meat	3008.3	2748.2	3091.9	2994.9	2824.1	3852.9	2705.8	3424.7	2929.9	اللحوم
Fish and seafood	697.7	632.8	719.1	497.7	816.2	1036.5	676.8	766.1	679.9	الأسماك
Milk , cheese and eggs	1339.0	1259.0	1414.2	1215.2	1276.7	1801.2	1273.8	1400.6	1330.6	الألبان والجبن والبيض
Oils and fats	680.2	561.5	625.0	588.9	593.2	1211.0	629.4	832.2	653.1	الزيوت والدهون
Fruit	710.8	654.8	701.5	2301.2	691.8	1387.6	644.8	786.0	700.2	الفاكهة
Vegetables	1486.7	1221.3	1443.6	1439.0	1491.0	1473.4	1442.8	1636.8	1477.5	الخضار
Sugar, Jam, honey, Chocolate and Confectionery	385.7	286.9	307.6	750.7	396.7	777.0	378.5	429.8	390.9	السكر والأغذية السكرية
Other food products	183.1	165.9	193.7	269.4	174.1	187.9	174.7	193.9	181.8	منتجات الأغذية الغير مصنفة تحت بند آخر
Non-Alcoholic Beverages	371.9	355.7	399.5	284.2	412.2	312.4	347.0	389.7	368.5	المشروبات الغير كحولية
<u>Alcoholic Beverages, Tobacco and Narcotics</u>	<u>1192.7</u>	<u>873.6</u>	<u>1235.8</u>	<u>213.4</u>	<u>1639.1</u>	<u>1203.4</u>	<u>1343.8</u>	<u>1350.5</u>	<u>1138.0</u>	<u>المشروبات الكحولية والدخان والمكيفات</u>
<u>Clothing and Footwear</u>	<u>1504.2</u>	<u>985.7</u>	<u>1359.7</u>	<u>1047.7</u>	<u>1361.5</u>	<u>1858.0</u>	<u>1320.2</u>	<u>1679.0</u>	<u>1558.8</u>	<u>الملابس والأقمشة وأغطية القدم</u>
Clothing Materials	65.2	63.9	53.4	0.0	32.9	150.7	55.9	115.5	49.1	الأقمشة
Garments	1038.9	614.0	917.8	676.5	969.3	1330.0	915.1	1110.2	1106.5	الملابس الجاهزة
Other articles of clothing and clothing accessories	46.6	37.6	45.1	31.9	36.8	45.7	41.2	54.4	46.0	الملابس الأخرى ومستلزماتها
Cleaning, repair and hire of clothing	62.4	65.5	61.0	121.3	43.3	72.0	47.5	88.9	54.8	التنظيف والإصلاح وإستئجار الملابس
Footwear	288.1	203.7	277.6	218.0	265.2	259.6	256.2	307.7	299.5	أغطية القدم
Used Garments	3.0	1.0	4.7	0.0	13.9	0.0	4.3	2.4	2.9	الملابس الجاهزة المستعملة
<u>Housing, Water, Electricity, Gas &amp; Other Fuels</u>	<u>4866.6</u>	<u>5069.0</u>	<u>5354.4</u>	<u>6118.4</u>	<u>5411.3</u>	<u>6228.1</u>	<u>4329.6</u>	<u>5063.0</u>	<u>4799.0</u>	<u>المسكن ومستلزماته</u>
Actual rentals for housing	371.7	221.0	345.9	174.0	267.1	0.0	418.3	221.5	447.3	الإيجارات الفعلية
Imputed rentals for housing	3385.5	3811.7	3756.9	4816.4	4001.1	5010.2	2890.2	3676.5	3253.2	الإيجارات المحسوبة
Maintenance and repair of the dwelling	153.3	109.1	188.3	0.0	132.7	47.5	121.0	154.8	161.7	صيانة وإصلاح المسكن
Water supply and miscellaneous services relating to the dwelling	267.7	269.1	312.9	402.0	276.2	439.8	243.7	272.4	264.9	المياه والخدمات المتنوعة المتصلة بالمسكن
Electricity, gas and other fuels	688.4	658.0	750.4	725.9	734.2	730.7	656.3	737.8	672.0	الكهرباء والغاز وأنواع الوقود الأخرى

(تابع) جدول ١-٣١ : متوسط الإنفاق السنوي للأسرة (بالجنيه) طبقا لمجموعات الإنفاق الرئيسية والفرعية ، وفقا للحالة العملية لرب الأسرة والنوع - جملة الجمهورية

(Cont.) Table 1-31 : Average of Annual Household Expenditure(in L.E.) by Main and Sub-Groups of Expenditure, According to Employment Status of HH. Head and Sex - Total Egypt

أ - أرباب الأسر من الذكور										
Main and Sub-Groups of Expenditure	Employment Status of H.H. Head						الحالة العملية لرب الأسرة			مجموعات الإنفاق الرئيسية والفرعية
	الإجمالي Total	خارج القوى البشرية Outside Manpower	خارج قوة العمل Outside Labour Force	متعطّل لم يسبق له العمل Never Worked Unemployed	متعطّل سبق له العمل Ever Worked Unemployed	يعمل لدى الأسرة بدون أجر Unpaid Family Worker	يعمل لحسابه ولا يستخدم أحد Own Account Worker	صاحب عمل ويديره لحسابه Employer	يعمل بأجر نقدي Wage Worker	
<b>Furnishings, H.H. equipment and routine H.H. maintenance</b>	<b>1118.6</b>	<b>940.9</b>	<b>1056.2</b>	<b>829.2</b>	<b>972.9</b>	<b>1615.6</b>	<b>997.0</b>	<b>1245.3</b>	<b>1124.3</b>	<b>الأثاث والتجهيزات والمعدات المنزلية وأعمال الصيانة الاعتيادية</b>
Furniture, furnishings, carpets and other floor coverings	127.1	67.6	98.2	0.0	30.6	28.5	93.6	162.8	132.1	الأثاث والتجهيزات والسجاد وأغطية الارضيات الاخرى
H.H. textiles	114.7	91.5	114.1	12.7	59.2	178.5	86.3	149.5	110.3	المفروشات المنزلية
H.H. appliances	192.3	149.8	176.0	29.4	190.6	767.3	142.3	209.6	202.0	الاجهزة المنزلية
Glassware, tableware and household utensils	53.3	31.1	53.8	3.4	45.1	33.6	53.8	71.2	49.4	الادوات الزجاجية وأدوات المائدة والادوات المنزلية
Tools and Equipment for House and Garden	36.2	31.2	32.9	51.2	39.7	27.0	33.4	43.1	35.1	ادوات ومعدات المنازل والحدائق
Goods and services for routine Household maintenance	590.5	567.0	577.3	732.5	607.7	580.7	581.9	605.4	590.5	السلع والخدمات المستخدمة في أعمال النظافة والصيانة الاعتيادية
Used Furniture and Household Equipment	4.4	2.8	3.8	0.0	0.0	0.0	5.8	3.8	4.8	الأثاث والتجهيزات والمعدات المنزلية المستعملة
<b>Health</b>	<b>2487.1</b>	<b>3910.5</b>	<b>3247.9</b>	<b>1644.6</b>	<b>3252.7</b>	<b>3349.2</b>	<b>1977.1</b>	<b>2552.6</b>	<b>2267.4</b>	<b>الخدمات والرعاية الصحية</b>
Medical products, appliances and equipment	1308.7	2344.8	1860.2	893.5	1832.6	1031.7	1055.9	1401.7	1110.8	المنتجات والاجهزة والمعدات الطبية
Out- patient services	775.5	824.3	858.0	493.4	747.1	781.5	542.7	697.3	833.9	خدمات مرضى العيادات الخارجية
Hospitals services	402.9	741.5	529.7	257.7	673.0	1536.0	378.5	453.6	322.7	خدمات المستشفيات
<b>Transport</b>	<b>1473.9</b>	<b>1408.9</b>	<b>1598.8</b>	<b>1673.3</b>	<b>1708.9</b>	<b>10600.9</b>	<b>995.8</b>	<b>1435.2</b>	<b>1560.4</b>	<b>الانتقالات والنقل</b>
Purchase of vehicles	279.4	527.2	307.1	0.0	381.9	9909.4	89.6	241.1	281.7	شراء المركبات
Operation of personal transport equipment	328.6	238.9	358.1	514.3	408.7	543.8	177.0	431.1	324.1	تشغيل معدات النقل الشخصي
Transport services	865.9	642.8	933.6	1159.0	918.3	147.6	729.2	763.0	954.6	خدمات النقل
<b>Communication</b>	<b>629.2</b>	<b>633.2</b>	<b>822.0</b>	<b>1033.0</b>	<b>702.9</b>	<b>343.9</b>	<b>522.1</b>	<b>618.1</b>	<b>631.1</b>	<b>الاتصالات</b>
<b>Recreation and Culture</b>	<b>549.3</b>	<b>538.5</b>	<b>711.0</b>	<b>842.8</b>	<b>452.2</b>	<b>3864.2</b>	<b>347.9</b>	<b>619.1</b>	<b>541.2</b>	<b>الثقافة والترفيه</b>
Audio-visual, photographic and information processing equipment	84.5	63.4	85.7	6.9	14.0	0.0	64.4	78.5	94.5	معدات الصوت والصورة ومعدات التصوير وتجهيز المعلومات
Other Major Durables for recreation and culture	0.5	0.4	1.3	0.0	0.4	0.0	0.4	0.4	0.5	السلع المعمرة الرئيسية الاخرى المعده للثقافة والترفيه
Other recreational Items and equipment, gardens and pets	20.0	16.8	7.0	2.0	12.9	47.9	18.0	24.2	20.7	الاصناف والمعدات الترفيهية الاخرى والحدائق والحيوانات الاليفة
Recreational and Cultural services	24.7	21.9	27.5	0.7	16.5	2.2	19.4	21.9	27.1	الخدمات الثقافية والترفيهية
Newspapers, books and stationery	166.5	81.3	162.4	649.4	178.1	57.4	135.2	163.2	185.2	الصحف والكتب والادوات الكتابية
Package holidays	250.2	354.6	420.7	183.9	230.4	3756.7	107.2	328.9	210.1	الرحلات السياحية المنظمة
Used Durables for culture and recreation	2.9	0.2	6.3	0.0	0.0	0.0	3.3	2.0	3.2	السلع المعمرة المعده للثقافة والترفيه المستعملة

(تابع) جدول ١-٣١ : متوسط الإنفاق السنوي للأسرة (بالجنيه) طبقا لمجموعات الإنفاق الرئيسية والفرعية ، وفقا للحالة العملية لرب الأسرة والنوع - جملة الجمهورية

(Cont.) Table 1-31 : Average of Annual Household Expenditure(in L.E.) by Main and Sub-Groups of Expenditure, According to Employment Status of HH. Head and Sex - Total Egypt

أ- أرباب الأسر من الذكور									
Main and Sub-Groups of Expenditure	الحالة العملية لرب الأسرة								
	الإجمالي Total	خارج القوى البشرية Outside Manpower	خارج قوة العمل Outside Labour Force	متعطّل لم يسبق له العمل Never Worked Unemployed	متعطّل سبق له العمل Ever Worked Unemployed	يعمل لدى الأسرة بدون أجر Unpaid Family Worker	يعمل لحسابه ولا يستخدم أحد Own Account Worker	صاحب عمل ويديره لحسابه Employer	يعمل بأجر نقدي Wage Worker
<u>التعليم</u>	<u>1133.9</u>	<u>314.5</u>	<u>1041.4</u>	<u>612.9</u>	<u>1435.8</u>	<u>386.0</u>	<u>980.4</u>	<u>1204.8</u>	<u>1254.9</u>
<u>المطاعم والفنادق</u>	<u>1007.6</u>	<u>846.3</u>	<u>1161.6</u>	<u>407.3</u>	<u>1153.3</u>	<u>1872.9</u>	<u>977.3</u>	<u>1002.4</u>	<u>1019.0</u>
Catering Services	979.7	842.2	1123.7	407.3	1114.2	1872.9	966.1	956.9	993.0
Accommodation Services	27.8	4.1	37.9	0.0	39.1	0.0	11.2	45.5	26.1
<u>السلع والخدمات المتنوعة</u>	<u>848.9</u>	<u>667.3</u>	<u>851.3</u>	<u>827.1</u>	<u>893.7</u>	<u>1317.9</u>	<u>778.7</u>	<u>882.3</u>	<u>872.6</u>
Personal care	596.1	503.6	653.6	475.6	678.7	644.7	562.4	600.0	606.4
Personal Effects N.E.C.	87.8	52.7	77.1	338.4	66.8	72.2	77.6	93.7	93.3
Social protection	42.8	6.6	9.9	0.0	32.4	142.2	45.2	33.2	54.7
Other services (not classified)	122.3	104.4	110.7	13.0	115.9	458.9	93.5	155.5	118.1
<u>إجمالي الاستهلاك الفعلي *</u>	<u>27069.3</u>	<u>25077.6</u>	<u>28467.2</u>	<u>27755.4</u>	<u>28963.5</u>	<u>46915.5</u>	<u>24144.2</u>	<u>29234.4</u>	<u>26843.1</u>
<u>إجمالي التحويلات العينية (المتلقاه)</u>	<u>398.2</u>	<u>640.7</u>	<u>401.3</u>	<u>1063.7</u>	<u>341.6</u>	<u>1833.2</u>	<u>366.2</u>	<u>313.5</u>	<u>402.0</u>
<u>إجمالي الإنفاق الاستهلاكي</u>	<u>26671.0</u>	<u>24436.9</u>	<u>28065.8</u>	<u>26691.8</u>	<u>28622.0</u>	<u>45082.3</u>	<u>23778.0</u>	<u>28920.9</u>	<u>26441.1</u>
<u>المدفوعات التحويلية (إنفاق غير استهلاكي)</u>	<u>803.3</u>	<u>915.3</u>	<u>980.7</u>	<u>180.6</u>	<u>669.7</u>	<u>1226.6</u>	<u>572.7</u>	<u>1130.2</u>	<u>685.6</u>
<u>إجمالي الإنفاق العائلي</u>	<u>27474.4</u>	<u>25352.1</u>	<u>29046.5</u>	<u>26872.4</u>	<u>29291.7</u>	<u>46308.9</u>	<u>24350.8</u>	<u>30051.1</u>	<u>27126.7</u>
No. of H.H.	12370	934	714	7	88	6	1239	2636	6745
No. of H.H. Members	57025	3070	2837	21	408	40	5690	13107	31850

\* إجمالي الاستهلاك الفعلي يتضمن إجمالي الإنفاق الاستهلاكي + إجمالي التحويلات العينية

\* Total actual consumption includes total consumption expenditure and total in kind transfers.

(تابع) جدول ١-٣١ : متوسط الإنفاق السنوي للأسرة (بالجنيه) طبقا لمجموعات الإنفاق الرئيسية والفرعية ، وفقا للحالة العملية لرب الأسرة والنوع - جملة الجمهورية

(Cont.) Table 1-31 : Average of Annual Household Expenditure (in L.E.) by Main and Sub-Groups of Expenditure, According to Employment Status of H.H. Head and Sex - Total Egypt

ب - أرباب الأسر من الإناث										
Main and Sub-Groups of Expenditure	الحالة العملية لرب الأسرة									
	Employment Status of H.H. Head									
	الإجمالي Total	خارج القوى البشرية Outside Manpower	خارج قوة العمل Outside Labour Force	متعطّل لم يسبق له العمل Never Worked Unemployed	متعطّل سبق له العمل Ever Worked Unemployed	يعمل لدى الأسرة بدون أجر Unpaid Family Worker	يعمل لحسابه ولا يستخدم أحد Own Account Worker	صاحب عمل ويديره لحسابه Employer	يعمل بأجر نقدي Wage Worker	
									مجموعات الإنفاق الرئيسية والفرعية	
<u>Food and Non-Alcoholic Beverages</u>	<u>7859.0</u>	<u>6541.6</u>	<u>7863.5</u>	<u>6225.0</u>	<u>9429.6</u>	<u>9122.5</u>	<u>7842.0</u>	<u>9840.4</u>	<u>9728.1</u>	لطعام والشراب
Bread and cereals	972.3	724.5	977.5	641.3	1373.8	1325.4	1079.1	1462.3	1149.1	الحبوب والخبز
Meat	2300.3	1971.4	2269.2	1443.3	2298.0	2789.4	2313.0	3020.5	2792.9	اللحوم
Fish and seafood	506.7	378.7	524.2	575.7	338.7	532.9	453.5	510.2	751.3	الأسماك
Milk , cheese and eggs	1080.1	974.7	1084.6	989.4	1488.9	1061.2	923.9	1175.3	1372.0	الألبان والجبن والبيض
Oils and fats	525.8	444.7	512.9	401.6	839.0	875.6	543.7	763.4	615.9	الزيوت والدهون
Fruit	575.6	526.4	566.1	490.2	361.7	504.4	533.6	603.6	753.4	الفاكهة
Vegetables	1174.6	938.6	1197.7	735.7	1719.3	1376.4	1287.3	1432.4	1361.1	الخضر
Sugar, Jam, honey, Chocolate and Confectionery	284.8	216.1	290.2	212.9	406.7	284.7	287.2	373.0	364.7	السكر والأغذية السكرية
Other food products	147.6	122.5	151.6	64.9	226.1	169.1	151.2	159.5	175.2	منتجات الأغذية الغير مصنفة تحت بند آخر
Non-Alcoholic Beverages	291.3	243.9	289.5	670.0	377.3	203.4	269.4	340.0	392.4	المشروبات الغير كحولية
<u>Alcoholic Beverages, Tobacco and Narcotics</u>	<u>465.0</u>	<u>292.6</u>	<u>537.6</u>	<u>0.0</u>	<u>690.5</u>	<u>1101.2</u>	<u>345.7</u>	<u>565.5</u>	<u>549.1</u>	لمشروبات الكحولية والدخان والمكيفات
<u>Clothing and Footwear</u>	<u>1012.0</u>	<u>633.2</u>	<u>1048.4</u>	<u>1256.9</u>	<u>1740.4</u>	<u>1663.7</u>	<u>957.6</u>	<u>1251.9</u>	<u>1572.5</u>	لملابس والأقمشة وأغطية القدم
Clothing Materials	41.7	49.7	33.1	11.1	35.5	120.1	57.5	90.1	24.0	الأقمشة
Garments	706.3	403.7	745.3	913.2	1210.6	1009.2	658.4	837.0	1151.1	الملابس الجاهزة
Other articles of clothing and clothing accessories	40.7	31.3	40.7	36.0	47.7	56.0	39.7	49.4	56.9	الملابس الأخرى ومستلزماتها
Cleaning, repair and hire of clothing	36.0	35.7	32.9	137.2	17.7	203.7	36.9	54.4	34.1	التنظيف والإصلاح وإستئجار الملابس
Footwear	185.3	111.3	195.4	140.0	359.7	269.6	164.1	217.8	299.7	أغطية القدم
Used Garments	2.0	1.6	0.9	19.4	69.3	5.2	1.1	3.2	6.8	الملابس الجاهزة المستعملة
<u>Housing, Water, Electricity, Gas &amp; Other Fuels</u>	<u>4138.8</u>	<u>3733.9</u>	<u>4211.8</u>	<u>10445.2</u>	<u>3245.0</u>	<u>4099.7</u>	<u>3473.8</u>	<u>4115.2</u>	<u>5158.3</u>	لمسكن ومستلزماته
Actual rentals for housing	225.1	139.4	240.2	119.7	423.3	0.0	153.0	263.4	393.0	الإيجارات الفعلية
Imputed rentals for housing	2973.1	2774.7	3018.1	8968.7	1924.7	3141.2	2487.5	2860.8	3560.8	الإيجارات المحتسبة
Maintenance and repair of the dwelling	150.3	136.1	148.1	17.4	6.8	126.3	124.9	166.0	209.1	صيانة وإصلاح المسكن
Water supply and miscellaneous services relating to the dwelling	225.3	197.6	228.2	697.1	118.0	300.8	198.4	216.6	290.4	المياه والخدمات المتنوعة المتصلة بالمسكن
Electricity, gas and other fuels	565.0	486.0	577.2	642.2	772.3	531.4	510.0	608.5	705.1	الكهرباء والغاز وأنواع الوقود الأخرى

(تابع) جدول ١-٣١ : متوسط الإنفاق السنوي للأسرة (بالجنيه) طبقا لمجموعات الإنفاق الرئيسية والفرعية ، وفقا للحالة العملية لرب الأسرة والنوع - جملة الجمهورية

(Cont.) Table 1-31 : Average of Annual Household Expenditure (in L.E.) by Main and Sub-Groups of Expenditure, According to Employment Status of H.H. Head and Sex - Total Egypt

ب - أرباب الأسر من الإناث										
Main and Sub-Groups of Expenditure	الحالة العملية لرب الأسرة									
	Employment Status of H.H. Head									
	الإجمالي Total	خارج القوى البشرية Outside Manpower	خارج قوة العمل Outside Labour Force	متعطّل لم يسبق له العمل Never Worked Unemployed	متعطّل سبق له العمل Ever Worked Unemployed	يعمل لدى الأسرة بدون أجر Unpaid Family Worker	يعمل لحسابه ولا يستخدم أحد Own Account Worker	صاحب عمل ويديره لحسابه Employer	يعمل بأجر نقدي Wage Worker	
مجموعات الإنفاق الرئيسية والفرعية										
<u>Furnishings, H.H. equipment and routine H.H. maintenance</u>	858.7	684.9	857.6	1608.4	513.9	6478.4	718.0	946.2	1137.7	<u>الأثاث والتجهيزات والمعدات المنزلية وأعمال الصيانة الاعتيادية</u>
Furniture, furnishings, carpets and other floor coverings	83.1	28.8	90.4	0.0	0.0	3108.4	67.6	87.8	90.1	الأثاث والتجهيزات والسجاد وأغطية الأرضيات الأخرى
H.H. textiles	82.2	57.0	80.0	195.1	27.8	965.9	69.1	101.0	120.5	المفروشات المنزلية
H.H. appliances	140.3	112.0	137.7	50.5	20.1	1477.4	117.8	177.9	176.6	الأجهزة المنزلية
Glassware, tableware and household utensils	38.0	24.9	38.0	7.7	36.3	520.5	35.3	48.3	49.1	الأدوات الزجاجية وأدوات المائدة والأدوات المنزلية
Tools and Equipment for House and Garden	28.0	24.3	27.9	42.4	13.9	44.4	23.3	39.3	34.6	أدوات ومعدات المنازل والحدائق
Goods and services for routine Household maintenance	483.0	433.4	479.1	1312.8	415.7	361.9	401.4	484.8	666.3	السلع والخدمات المستخدمة في أعمال النظافة والصيانة الاعتيادية
Used Furniture and Household Equipment	4.2	4.4	4.7	0.0	0.0	0.0	3.5	7.2	0.4	الأثاث والتجهيزات والمعدات المنزلية المستعملة
<u>Health</u>	2090.4	2650.1	1923.7	2284.9	8324.9	1074.9	1516.8	1582.2	2313.1	<u>الخدمات والرعاية الصحية</u>
Medical products, appliances and equipment	1176.7	1596.3	1085.6	161.5	5094.1	673.9	879.9	845.4	1075.3	المنتجات والأجهزة والمعدات الطبية
Out- patient services	571.1	560.4	545.6	1966.7	2890.5	265.1	398.7	471.8	864.1	خدمات مرضى العيادات الخارجية
Hospitals services	342.5	493.4	292.5	156.7	340.3	135.9	238.2	265.1	373.7	خدمات المستشفيات
<u>Transport</u>	896.9	457.6	845.8	1262.4	757.0	285.5	551.1	1445.4	2121.8	<u>لانتقالات والنقل</u>
Purchase of vehicles	158.3	8.5	109.0	0.0	0.0	0.0	50.5	674.2	550.6	شراء المركبات
Operation of personal transport equipment	91.6	65.4	73.4	1116.3	1.5	0.0	7.3	107.3	279.3	تشغيل معدات النقل الشخصي
Transport services	647.1	383.7	663.4	146.1	755.5	285.5	493.3	663.8	1291.9	خدمات النقل
<u>Communication</u>	453.8	302.5	465.3	1050.2	771.6	190.7	273.0	414.6	898.8	<u>لاتصالات</u>
<u>Recreation and Culture</u>	425.1	374.9	355.7	39.0	144.3	99.5	215.1	413.8	1052.7	<u>لثقافة والترفيه</u>
Audio-visual, photographic and information processing equipment	58.3	42.4	56.9	0.0	12.4	0.0	39.3	77.3	109.4	معدات الصوت والصورة ومعدات التصوير وتجهيز لمعلومات
Other Major Durables for recreation and culture	0.1	0.2	0.2	0.0	0.0	0.0	0.1	0.0	0.0	السلع المعمرة الرئيسية الأخرى المعده للثقافة والترفيه
Other recreational Items and equipment, gardens and pets	9.5	6.0	10.5	19.4	0.0	5.4	10.5	5.7	13.6	لأصناف والمعدات الترفيهية الأخرى والحدائق والحيوانات الأليفة
Recreational and Cultural services	16.3	11.3	19.4	19.6	1.5	62.1	8.8	13.4	18.9	الخدمات الثقافية والترفيهية
Newspapers, books and stationery	115.4	34.4	113.9	0.0	130.4	32.0	97.7	143.5	306.2	الصحف والكتب والأدوات الكتابية
Package holidays	223.5	279.8	152.5	0.0	0.0	0.0	58.6	173.9	599.3	الرحلات السياحية المنظمة

(تابع) جدول ١-٣١ : متوسط الإنفاق السنوي للأسرة (بالجنيه) طبقا لمجموعات الإنفاق الرئيسية والفرعية ، وفقا للحالة العملية لرب الأسرة والنوع - جملة الجمهورية

(Cont.) Table 1-31 : Average of Annual Household Expenditure (in L.E.) by Main and Sub-Groups of Expenditure, According to Employment Status of H.H. Head and Sex - Total Egypt

ب- أرباب الأسر من الإناث									
Main and Sub-Groups of Expenditure	الحالة العملية لأرب الأسرة								
	Employment Status of H.H. Head								
	الإجمالي Total	خارج القوى البشرية Outside Manpower	خارج قوة العمل Outside Labour Force	متعطّل لم يسبق له العمل Never Worked Unemployed	متعطّل سبق له العمل Ever Worked Unemployed	يعمل لدى الأسرة بدون أجر Unpaid Family Worker	يعمل لحسابه ولا يستخدم أحد Own Account Worker	صاحب عمل ويديره لحسابه Employer	يعمل بأجر نقدي Wage Worker
Used Durables for culture and recreation	1.9	0.8	2.3	0.0	0.0	0.0	0.0	0.0	5.2

(تابع) جدول ٣١-١ : متوسط الإنفاق السنوي للأسرة (بالجنيه) طبقا لمجموعات الإنفاق الرئيسية والفرعية ، وفقا للحالة العملية لرب الأسرة والنوع - جملة الجمهورية

(Cont.) Table 1-31 : Average of Annual Household Expenditure (in L.E.) by Main and Sub-Groups of Expenditure, According to Employment Status of H.H. Head and Sex - Total Egypt

b - Female H.H. Head										ب - أرباب الأسر من الإناث
Main and Sub-Groups of Expenditure	الحالة العملية لرب الأسرة									مجموعات الإنفاق الرئيسية والفرعية
	الإجمالي Total	خارج القوى البشرية Outside Manpower	خارج قوة العمل Outside Labour Force	متعطّل لم يسبق له العمل Never Worked Unemployed	متعطّل سبق له العمل Ever Worked Unemployed	يعمل لدى الأسرة بدون أجر Unpaid Family Worker	يعمل لحسابه ولا يستخدم أحد Own Account Worker	صاحب عمل ويديره لحسابه Employer	يعمل بأجر نقدي Wage Worker	
Education	694.0	206.4	814.3	0.0	639.5	106.2	395.7	579.2	1557.4	لتعليم
Restaurants and Hotels	634.4	507.8	620.9	1017.4	1207.3	516.5	598.9	696.2	963.8	لمطاعم والفنادق
Catering Services	615.5	499.0	609.1	1017.4	1052.6	516.5	560.9	668.8	911.2	الوجبات الجاهزة
Accommodation Services	18.9	8.8	11.9	0.0	154.7	0.0	37.9	27.5	52.6	خدمات الإقامة
Miscellaneous goods and services	584.6	316.2	636.2	997.2	703.7	455.4	503.6	616.9	986.5	للملح والمنتجات المتنوعة
Personal care	375.3	239.3	407.0	559.6	574.0	394.2	305.5	404.6	568.0	العناية الشخصية
Personal Effects N.E.C.	63.2	27.1	70.0	40.9	115.1	40.8	49.4	75.2	117.6	الامتعة الشخصية الغير مصنفة في مكان آخر
Social protection	17.3	9.3	18.4	174.1	0.0	0.0	10.4	12.5	36.5	الحماية الإجتماعية
Other services (not classified)	128.7	40.5	140.8	222.7	14.6	20.4	138.3	124.6	264.5	الخدمات الاخرى الغير مصنفة تحت بند آخر
Total actual consumption *	20112.6	16701.6	20180.9	26186.5	28167.8	25194.3	17391.4	22467.5	28039.9	جمالي الاستهلاك الفعلي *
Total in-kind transfer (Received)	628.8	723.9	607.3	678.4	4444.0	2455.1	602.3	506.1	504.4	جمالي التحويلات العينية (المتلقاه)
Total consumption expenditure	19483.8	15977.7	19573.6	25508.1	23723.8	22739.2	16789.1	21961.4	27535.5	جمالي الإنفاق الاستهلاكي
Transfer Payments (Non consumption expenditure)	634.6	340.4	687.2	1084.0	184.8	280.5	731.2	623.9	975.7	للمدفوعات التحويلية (إنفاق غير استهلاكي)
Total Household Expenditure	20118.5	16318.1	20260.8	26592.1	23908.5	23019.7	17520.3	22585.3	28511.2	جمالي الإنفاق العائلي
No. of H.H.	2687	646	1337	5	3	9	244	149	293	عدد الأسر
No. of H.H. Members	8144	1439	4282	9	16	38	831	592	937	عدد الأفراد

\* إجمالي الاستهلاك الفعلي يتضمن إجمالي الإنفاق الاستهلاكي + إجمالي التحويلات العينية

\* Total actual consumption includes total consumption expenditure and total in kind transfers.

(تابع) جدول ٣٢-١ : متوسط الإنفاق السنوي للأسرة (بالجنيه) طبقا لمجموعات الإنفاق الرئيسية والفرعية ، وفقا للمهنة الرئيسية لرب الأسرة - جملة الجمهور ية

(Cont.) Table1-32 : Average of Annual Household Expenditure (in L.E.) by Main and Sub-Groups of Expenditure, According to Main Occupation of H.H. Head - Total Egypt

Main and Sub-Groups of Expenditure	المهنة الرئيسية لرب الأسرة											مجموعات الإنفاق الرئيسية والفرعية
	الإجمالي	أفراد لايتطبق عليهم بيان المهنة	عمال المهن العادية	عمال تشغيل المصانع ومشغلو الماكينات وعمال تجميع مكونات الانتاج	الحرفيون ومن اليهم	المزارعون وعمال الزراعة والعمالون بالصيد المتخصصين	العاملون في الخدمات ومحلات البيع	القائمون بالأعمال الكتابية ومن اليهم	الفنيون ومساعدو الاختصاصيون	الأخصائيون (أصحاب المهن العلمية)	رجال التشريع وكبار المسؤولين والمديرون	
	Total	N/A	Elementary occupations	Plant and machine operators and assemblers	Craft and related trades workers	Skilled agricultural and fishery workers	Service workers and shop and market sales workers	Clerks	Technicians and associate professionals	Professionals	Legislators, Senior officials and managers	
<u>Food and Non-Alcoholic Beverages</u>	<u>9829.4</u>	<u>8322.5</u>	<u>9278.7</u>	<u>9487.2</u>	<u>8776.4</u>	<u>10289.7</u>	<u>9380.7</u>	<u>10846.8</u>	<u>10911.0</u>	<u>12101.3</u>	<u>12196.3</u>	<u>الطعام والشراب</u>
Bread and cereals	1318.5	971.0	1317.3	1307.3	1262.3	1652.5	1267.1	1419.8	1363.8	1502.5	1524.0	الحبوب والخبز
Meat	2882.0	2500.6	2655.6	2679.7	2475.9	2998.6	2680.5	3094.7	3261.0	3597.7	3683.6	اللحوم
Fish and seafood	663.6	564.5	600.1	669.0	574.1	604.9	629.5	746.9	756.6	856.6	953.8	الأسماك
Milk , cheese and eggs	1292.8	1174.5	1171.2	1287.3	1117.8	1170.8	1230.0	1446.1	1511.6	1680.9	1626.7	الألبان والجبن والبيض
Oils and fats	652.7	535.2	634.1	592.5	568.9	805.5	618.5	719.1	684.6	757.4	742.0	الزيوت والدهون
Fruit	686.7	611.6	607.6	637.9	572.9	640.7	640.4	818.1	772.1	943.7	917.3	الفاكهة
Vegetables	1431.0	1205.8	1437.5	1439.4	1377.4	1561.0	1424.4	1590.0	1532.1	1589.1	1592.0	الخضر
Sugar, Jam, honey, Chocolate and Confectionery	367.7	280.4	348.5	365.6	351.6	357.6	373.5	418.7	429.3	493.7	475.9	السكر والأغذية السكرية
Other food products	176.8	158.5	179.0	174.4	171.3	170.6	172.9	187.3	191.1	200.3	213.0	منتجات الأغذية الغير مصنفة تحت بند آخر
Non-Alcoholic Beverages	357.5	320.5	327.6	334.2	304.4	327.3	343.8	406.0	408.8	479.4	468.1	المشروبات الغير كحولية
<u>Alcoholic Beverages, Tobacco and Narcotics</u>	<u>1062.9</u>	<u>715.7</u>	<u>1216.6</u>	<u>1559.0</u>	<u>1385.0</u>	<u>1085.0</u>	<u>1175.6</u>	<u>927.2</u>	<u>1084.5</u>	<u>622.8</u>	<u>1375.6</u>	<u>المشروبات الكحولية والدخان والمكيفات</u>
<u>Clothing and Footwear</u>	<u>1416.4</u>	<u>1020.0</u>	<u>1222.9</u>	<u>1360.7</u>	<u>1142.9</u>	<u>1244.9</u>	<u>1406.8</u>	<u>1659.3</u>	<u>1812.6</u>	<u>2320.5</u>	<u>2126.3</u>	<u>الملابس والأقمشة وأغطية القدم</u>
Clothing Materials	61.0	47.8	59.3	38.7	40.1	126.8	49.9	41.0	46.1	44.2	61.7	الأقمشة
Garments	979.6	685.0	830.8	973.2	804.0	767.9	992.4	1211.3	1315.7	1683.8	1511.8	الملابس الجاهزة
Other articles of clothing and clothing accessories	45.5	39.1	38.0	41.6	35.4	48.2	43.7	45.6	51.0	64.8	58.1	الملابس الأخرى ومستلزماتها
Cleaning, repair and hire of clothing	57.7	47.6	42.9	35.5	32.9	71.7	55.1	42.4	58.8	93.9	91.3	التنظيف والإصلاح وإستئجار الملابس
Footwear	269.8	198.7	244.2	268.8	226.2	227.4	262.5	318.2	339.9	433.1	400.1	أغطية القدم
Used Garments	2.8	1.8	7.8	3.0	4.4	2.9	3.2	0.8	0.9	0.7	3.2	الملابس الجاهزة المستعملة
<u>Housing, Water, Electricity, Gas &amp; Other Fuels</u>	<u>4736.7</u>	<u>4583.6</u>	<u>3776.6</u>	<u>4374.2</u>	<u>3978.7</u>	<u>3795.9</u>	<u>4536.3</u>	<u>4863.2</u>	<u>5518.8</u>	<u>6697.9</u>	<u>6557.8</u>	<u>المسكن ومستلزماته</u>
Actual rentals for housing	345.5	237.8	373.2	536.3	435.9	20.7	558.8	360.4	433.3	579.3	486.5	الإيجارات الفعلية
Imputed rentals for housing	3311.9	3335.4	2484.1	2824.2	2576.1	2838.8	2940.4	3314.5	3776.0	4759.7	4657.4	الإيجارات المحتسبة
Maintenance and repair of the dwelling	152.8	143.4	107.2	104.1	124.0	117.1	149.8	168.5	258.3	218.2	207.9	صيانة وإصلاح المسكن
Water supply and miscellaneous services relating to the dwelling	260.2	250.9	221.2	257.7	228.5	211.1	251.7	300.3	294.1	340.6	343.4	المياه والخدمات المتنوعة المتصلة بالمسكن
Electricity, gas and other fuels	666.4	616.1	590.7	651.8	614.3	608.2	635.5	719.6	757.0	800.3	862.6	الكهرباء والغاز وأنواع الوقود الأخرى



(تابع) جدول ١-٣٢ : متوسط الإنفاق السنوي للأسرة (بالجنيه) طبقا لمجموعات الإنفاق الرئيسية والفرعية ، وفقا للمهنة الرئيسية لرب الأسرة - جملة الجمهور ية

(Cont.) Table1-32 : Average of Annual Household Expenditure (in L.E.) by Main and Sub-Groups of Expenditure, According to Main Occupation of H.H. Head - Total Egypt

Main and Sub-Groups of Expenditure	المهنة الرئيسية لرب الأسرة											مجموعات الإنفاق الرئيسية والفرعية
	الإجمالي	أفراد لايتطبق عليهم بيان المهنة	عمال المهن العادية	عمال تشغيل المصانع ومشغلو الماكينات وعمال تجميع مكونات الانتاج	الحرفيون ومن اليهم	المزارعون وعمال الزراعة والعمالون بالصيد المتخصصين	العاملون في الخدمات ومحلات البيع	القائمون بالأعمال الكتابية ومن اليهم	الفنيون ومساعدو الاختصاصيون	الأخصائيون (أصحاب المهن العلمية)	رجال التشريع وكبار المسؤولين والمديرون	
	Total	N/A	Elementary occupations	Plant and machine operators and assemblers	Craft and related trades workers	Skilled agricultural and fishery workers	Service workers and shop and market sales workers	Clerks	Technicians and associate, professionals	Professionals	Legislators, Senior officials and managers	
<b>Furnishings, H.H. equipment and routine H.H. maintenance</b>	<b>1072.2</b>	<b>888.3</b>	<b>870.0</b>	<b>961.8</b>	<b>880.2</b>	<b>924.9</b>	<b>1086.2</b>	<b>1022.0</b>	<b>1367.3</b>	<b>1523.3</b>	<b>1679.8</b>	<b>الأثاث والتجهيزات والمعدات المنزلية وأعمال الصيانة الاعتيادية</b>
Furniture, furnishings, carpets and other floor coverings	119.3	74.8	71.8	67.2	72.9	111.8	139.2	43.1	202.0	168.9	284.8	الاثاث والتجهيزات والسجاد وأغطية الارضيات الاخرى
H.H. textiles	108.9	85.6	83.4	78.9	83.1	120.1	105.2	92.4	135.6	157.6	167.7	المفروشات المنزلية
H.H. appliances	183.1	143.4	146.2	190.0	144.6	136.8	193.6	162.0	256.2	285.5	287.4	الاجهزة المنزلية
Glassware, tableware and household utensils	50.5	36.9	38.7	35.6	42.5	58.2	48.0	42.1	60.0	76.3	77.7	الادوات الزجاجية وأدوات المائدة والادوات المنزلية
Tools and Equipment for House and Garden	34.8	29.2	30.9	31.6	31.1	36.9	34.5	35.8	40.1	42.0	45.2	ادوات ومعدات المنازل والحدائق
Goods and services for routine Household maintenance	571.3	514.5	483.0	553.9	503.3	457.5	561.8	643.4	671.3	789.8	813.3	السلع والخدمات المستخدمة في أعمال النظافة والصيانة الاعتيادية
Used Furniture and Household Equipment	4.4	4.0	16.0	4.6	2.7	3.7	3.9	3.2	2.1	3.1	3.8	الأثاث والتجهيزات والمعدات المنزلية المستعملة
<b>Health</b>	<b>2416.3</b>	<b>2821.2</b>	<b>1971.9</b>	<b>2110.6</b>	<b>1729.3</b>	<b>1978.3</b>	<b>2061.2</b>	<b>2496.7</b>	<b>2773.9</b>	<b>2912.5</b>	<b>3100.4</b>	<b>الخدمات والرعاية الصحية</b>
Medical products, appliances and equipment	1285.2	1648.9	1020.7	1101.9	921.8	1049.3	1054.2	1215.1	1350.2	1329.9	1664.4	المنتجات والاجهزة والمعدات الطبية
Out- patient services	739.0	682.9	652.4	688.1	540.5	557.3	676.2	978.4	1003.0	1146.6	979.1	خدمات مرضى العيادات الخارجية
Hospitals services	392.1	489.4	298.8	320.5	267.0	371.8	330.8	303.2	420.7	435.9	456.9	خدمات المستشفيات
<b>Transport</b>	<b>1370.9</b>	<b>1071.1</b>	<b>1014.2</b>	<b>1062.3</b>	<b>947.5</b>	<b>780.8</b>	<b>1192.9</b>	<b>1981.5</b>	<b>1969.3</b>	<b>2882.3</b>	<b>2449.4</b>	<b>الانتقالات والنقل</b>
Purchase of vehicles	257.8	236.8	102.4	122.3	48.8	89.8	156.7	444.8	437.9	741.9	556.8	شراء المركبات
Operation of personal transport equipment	286.3	172.6	76.8	106.7	118.7	90.7	187.6	461.1	465.2	885.3	819.9	تشغيل معدات النقل الشخصي
Transport services	826.8	661.7	835.1	833.2	779.9	600.4	848.6	1075.6	1066.2	1255.1	1072.6	خدمات النقل
<b>Communication</b>	<b>597.9</b>	<b>551.3</b>	<b>432.6</b>	<b>544.4</b>	<b>434.0</b>	<b>338.2</b>	<b>526.3</b>	<b>785.1</b>	<b>771.1</b>	<b>1088.8</b>	<b>999.6</b>	<b>الاتصالات</b>
<b>Recreation and Culture</b>	<b>527.2</b>	<b>476.1</b>	<b>314.4</b>	<b>348.4</b>	<b>281.2</b>	<b>325.5</b>	<b>370.0</b>	<b>766.9</b>	<b>760.8</b>	<b>1144.9</b>	<b>962.1</b>	<b>الثقافة والترفيه</b>
Audio-visual, photographic and information processing equipment	79.9	61.5	41.0	71.4	43.9	44.4	86.1	108.0	119.0	163.3	156.5	معدات الصوت والصورة ومعدات التصوير وتجهيز المعلومات
Other Major Durables for recreation and culture	0.4	0.4	0.4	0.2	0.4	0.4	0.3	0.2	0.4	0.8	0.6	السلع المعمرة الرئيسية الاخرى المعده للثقافة والترفيه
Other recreational Items and equipment, gardens and pets	18.1	10.6	14.7	20.9	20.5	10.8	18.5	24.5	22.5	34.5	29.0	الاصناف والمعدات الترفيهية الاخرى والحدائق والحيوانات الاليفة
Recreational and Cultural services	23.2	20.2	16.0	19.5	13.8	8.2	19.9	31.5	27.2	57.6	45.1	الخدمات الثقافية والترفيهية
Newspapers, books and stationery	157.4	101.8	123.2	141.0	111.5	103.6	124.4	239.7	250.3	340.8	262.8	الصحف والكتب والادوات الكتابية
Package holidays	245.4	279.3	114.4	91.8	89.3	157.1	117.3	352.5	338.4	543.4	466.7	الرحلات السياحية المنظمة
Used Durables for culture and recreation	2.7	2.3	4.7	3.6	1.7	1.1	3.6	10.4	3.1	4.5	1.3	السلع المعمرة المعده للثقافة والترفيه المستعملة

(تابع) جدول ٣٢-١ : متوسط الإنفاق السنوي للأسرة (بالجنيه) طبقا لمجموعات الإنفاق الرئيسية والفرعية ، وفقا للمهنة الرئيسية لرب الأسرة - جملة الجمهور ية

(Cont.) Table1-32 : Average of Annual Household Expenditure (in L.E.) by Main and Sub-Groups of Expenditure, According to Main Occupation of H.H. Head - Total Egypt

Main and Sub-Groups of Expenditure	المهنة الرئيسية لرب الأسرة											مجموعات الإنفاق الرئيسية والفرعية
	الإجمالي	أفراد لا ينطبق عليهم بيان المهنة	عمال المهن العادية	عمال تشغيل المصانع ومشغلو الماكينات وعمال تجميع مكونات الانتاج	الحرفيون ومن اليهم	المزارعون وعمال الزراعة والعمالون بالصيد المتخصصين	العاملون في الخدمات ومحلات البيع	القائمون بالأعمال الكتابية ومن اليهم	الفنيون ومساعدو الاختصاصيون	الأخصائيون (أصحاب المهن العلمية)	رجال التشريع وكبار المسؤولين والمديرون	
	Total	N/A	Elementary occupations	Plant and machine operators and assemblers	Craft and related trades workers	Skilled agricultural and fishery workers	Service workers and shop and market sales workers	Clerks	Technicians and associate, professionals	Professionals	Legislators, Senior officials and managers	
<u>Education</u>	<u>1055.4</u>	<u>621.4</u>	<u>687.6</u>	<u>912.8</u>	<u>671.3</u>	<u>417.6</u>	<u>907.3</u>	<u>1436.8</u>	<u>1615.6</u>	<u>2536.6</u>	<u>2506.1</u>	التعليم
<u>Restaurants and Hotels</u>	<u>941.0</u>	<u>764.8</u>	<u>917.9</u>	<u>1010.3</u>	<u>984.5</u>	<u>645.0</u>	<u>962.7</u>	<u>959.2</u>	<u>1132.4</u>	<u>1264.1</u>	<u>1406.6</u>	المطاعم والفنادق
Catering Services	914.8	750.4	908.9	1004.1	965.6	620.6	953.6	944.1	1101.9	1171.9	1355.9	الوجبات الجاهزة
Accommodation Services	26.2	14.4	9.0	6.2	18.9	24.4	9.0	15.1	30.5	92.3	50.7	خدمات الإقامة
<u>Miscellaneous goods and services</u>	<u>801.7</u>	<u>630.5</u>	<u>731.9</u>	<u>811.6</u>	<u>716.2</u>	<u>626.2</u>	<u>783.4</u>	<u>1068.3</u>	<u>978.6</u>	<u>1181.9</u>	<u>1205.1</u>	السلع والخدمات المتنوعة
Personal care	556.7	450.7	521.1	583.7	528.2	445.7	546.4	640.6	674.9	776.6	779.0	العناية الشخصية
Personal Effects N.E.C.	83.4	59.8	74.4	67.3	58.0	55.6	83.7	129.5	100.1	171.3	145.7	الامتعة الشخصية الغير مصنفة في مكان آخر
Social protection	38.3	12.3	41.5	57.1	48.8	18.7	53.5	103.4	65.6	58.8	44.9	الحماية الإجتماعية
Other services (not classified)	123.4	107.7	94.9	103.5	81.2	106.1	99.8	194.9	138.0	175.2	235.5	الخدمات الاخرى الغير مصنفة تحت بند آخر
<u>Total actual consumption *</u>	<u>25827.9</u>	<u>22466.5</u>	<u>22435.2</u>	<u>24543.3</u>	<u>21927.3</u>	<u>22451.9</u>	<u>24389.4</u>	<u>28813.1</u>	<u>30696.0</u>	<u>36277.0</u>	<u>36565.1</u>	إجمالي الاستهلاك الفعلي *
<u>Total in-kind transfer (Received)</u>	<u>439.4</u>	<u>597.2</u>	<u>450.2</u>	<u>334.3</u>	<u>403.4</u>	<u>359.5</u>	<u>419.3</u>	<u>184.0</u>	<u>414.1</u>	<u>435.4</u>	<u>384.0</u>	إجمالي التحويلات العينية (المتلقاه)
<u>Total consumption expenditure</u>	<u>25388.6</u>	<u>21869.3</u>	<u>21985.1</u>	<u>24209.0</u>	<u>21523.9</u>	<u>22092.5</u>	<u>23970.1</u>	<u>28629.2</u>	<u>30281.9</u>	<u>35841.6</u>	<u>36181.2</u>	إجمالي الإنفاق الاستهلاكي
<u>Transfer Payments (Non consumption expenditure)</u>	<u>773.2</u>	<u>741.3</u>	<u>838.6</u>	<u>551.9</u>	<u>490.7</u>	<u>818.5</u>	<u>557.5</u>	<u>605.1</u>	<u>771.0</u>	<u>1067.2</u>	<u>1210.8</u>	المدفوعات التحويلية (إنفاق غير استهلاكي)
<u>Total Household Expenditure</u>	<u>26161.8</u>	<u>22610.6</u>	<u>22823.7</u>	<u>24760.9</u>	<u>22014.7</u>	<u>22910.9</u>	<u>24527.6</u>	<u>29234.3</u>	<u>31053.0</u>	<u>36908.8</u>	<u>37392.0</u>	إجمالي الإنفاق العائلي
No. of H.H.	15057	3644	1008	1201	1651	2528	1029	288	1129	1304	1275	عدد الأسر
No. of H.H. Members	65169	11659	4774	5569	7743	12371	4528	1337	5223	6010	5955	عدد الأفراد

\* إجمالي الاستهلاك الفعلي يتضمن إجمالي الإنفاق الاستهلاكي + إجمالي التحويلات العينية

\* Total actual consumption includes total consumption expenditure and total in kind transfers.

(تابع) جدول ١-٣٣ : متوسط الإنفاق السنوي للأسرة (بالجنيه) طبقا لمجموعات الإنفاق الرئيسية والفرعية ، وفقا للمهنة الرئيسية لرب الأسرة - حضر الجمهورية

(Cont.) Table 1-33 : Average of Annual Household Expenditure (in L.E.) by Main and Sub-Groups of Expenditure, According to Main Occupation of H.H. Head - Urban Egypt

Main and Sub-Groups of Expenditure	Main Occupation of H.H. Head											مجموعات الإنفاق الرئيسية والفرعية
	الإجمالي	أفراد لا ينطبق عليهم بيان المهنة	عمال المهن العادية	عمال تشغيل المصانع ومشغلو الماكينات وعمال تجميع مكونات الإنتاج	الحرفيون ومن اليهم	المزارعون وعمال الزراعة والعمالون بالصيد المتخصصين	العاملون في الخدمات ومحلات البيع	القائمون بالأعمال الكتابية ومن اليهم	الفنيون ومساعدو الاختصاصيون	الأخصائيون (أصحاب المهن العلمية)	رجال التشريع وكبار المسؤولين والمديرون	
	Total	N/A	Elementary occupations	Plant and machine operators and assemblers	Craft and related trades workers	Skilled agricultural and fishery workers	Service workers and shop and market sales workers	Clerks	Technicians and associate professionals	Professionals	Legislators, Senior officials and managers	
<b>Food and Non-Alcoholic Beverages</b>	<b>10222.4</b>	<b>8996.1</b>	<b>8857.4</b>	<b>9614.9</b>	<b>8965.6</b>	<b>10730.2</b>	<b>9509.9</b>	<b>10848.0</b>	<b>11427.0</b>	<b>12756.5</b>	<b>12826.6</b>	الطعام والشراب
Bread and cereals	1185.5	948.2	1107.8	1196.3	1173.9	1467.7	1105.3	1326.1	1268.3	1482.7	1461.5	الحبوب والخبز
Meat	3017.3	2744.7	2470.0	2694.9	2510.3	3066.1	2725.0	3066.6	3413.9	3816.6	3905.4	اللحوم
Fish and seafood	765.3	646.9	644.4	739.7	640.2	1006.2	712.9	785.0	838.9	933.8	1043.6	الأسماك
Milk , cheese and eggs	1535.0	1400.0	1278.0	1470.6	1295.4	1324.8	1414.2	1665.6	1757.1	1940.4	1876.2	الألبان والجبن والبيض
Oils and fats	623.4	557.2	550.4	570.8	557.4	704.2	590.2	616.0	701.0	769.3	748.1	الزيوت والدهون
Fruit	732.8	658.3	569.9	641.8	582.2	718.0	622.9	823.7	811.9	994.2	992.8	الفاكهة
Vegetables	1377.2	1198.7	1371.6	1385.0	1350.1	1576.9	1382.5	1473.9	1501.8	1543.2	1541.8	الخضر
Sugar, Jam, honey, Chocolate and Confectionery	386.8	289.9	337.6	372.5	360.7	343.8	388.2	435.7	469.9	532.7	503.9	السكر والأغذية السكرية
Other food products	194.7	180.6	194.8	184.4	181.3	187.0	191.5	185.4	205.7	217.5	229.0	منتجات الأغذية الغير مصنفة تحت بند آخر
Non-Alcoholic Beverages	404.4	371.6	333.0	359.0	314.1	335.5	377.2	470.0	458.5	526.0	524.3	المشروبات الغير كحولية
<b>Alcoholic Beverages, Tobacco and Narcotics</b>	<b>1140.7</b>	<b>772.0</b>	<b>1277.1</b>	<b>1707.9</b>	<b>1506.3</b>	<b>1397.3</b>	<b>1349.9</b>	<b>991.2</b>	<b>1087.2</b>	<b>667.0</b>	<b>1550.5</b>	المشروبات الكحولية والدخان والمكيفات
<b>Clothing and Footwear</b>	<b>1516.0</b>	<b>1070.4</b>	<b>1073.7</b>	<b>1391.9</b>	<b>1144.4</b>	<b>1290.2</b>	<b>1422.5</b>	<b>1667.3</b>	<b>1892.4</b>	<b>2472.8</b>	<b>2299.7</b>	الملابس والأقمشة وأغطية القدم
Clothing Materials	23.1	21.5	17.4	13.5	17.9	85.0	24.3	15.4	18.2	23.2	31.6	الأقمشة
Garments	1089.0	742.9	766.8	1022.9	825.7	848.8	1021.4	1239.0	1397.5	1802.9	1658.3	الملابس الجاهزة
Other articles of clothing and clothing accessories	44.2	38.2	30.2	41.5	33.3	47.7	41.5	42.8	49.3	64.4	58.8	الملابس الأخرى ومستلزماتها
Cleaning, repair and hire of clothing	59.3	48.1	24.7	30.6	25.7	64.2	62.1	41.7	65.8	114.4	108.4	التنظيف والإصلاح وإستئجار الملابس
Footwear	297.1	217.6	222.7	281.0	236.9	235.9	269.0	327.5	360.9	467.1	438.3	أغطية القدم
Used Garments	3.3	2.0	11.9	2.4	4.9	8.5	4.3	0.9	0.7	0.7	4.2	الملابس الجاهزة المستعملة
<b>Housing, Water, Electricity, Gas &amp; Other Fuels</b>	<b>5800.3</b>	<b>5465.3</b>	<b>3830.1</b>	<b>4871.6</b>	<b>4450.5</b>	<b>4296.6</b>	<b>5279.3</b>	<b>5307.7</b>	<b>6594.3</b>	<b>8124.3</b>	<b>7881.6</b>	المسكن ومستلزماته
Actual rentals for housing	688.1	390.0	723.1	950.6	767.1	120.3	1107.2	692.6	716.9	960.1	771.3	الإيجارات الفعلية
Imputed rentals for housing	3876.8	3916.6	2222.6	2862.8	2665.5	3200.9	3024.7	3300.1	4383.1	5625.8	5495.7	الإيجارات المحتسبة
Maintenance and repair of the dwelling	194.1	179.1	94.6	117.1	138.5	98.4	182.5	144.8	345.4	258.0	265.9	صيانة وإصلاح المسكن
Water supply and miscellaneous services relating to the dwelling	294.9	288.3	206.8	246.8	233.5	210.0	275.7	354.5	316.5	385.0	384.7	المياه والخدمات المتنوعة المتصلة بالمسكن
Electricity, gas and other fuels	746.4	691.2	583.0	694.3	645.9	666.9	689.2	815.7	832.5	895.5	964.0	الكهرباء والغاز وأنواع الوقود الأخرى

(تابع) جدول ١-٣٣ : متوسط الإنفاق السنوي للأسرة (بالجنيه) طبقا لمجموعات الإنفاق الرئيسية والفرعية ، وفقا للمهنة الرئيسية لرب الأسرة - حضر الجمهورية

(Cont.) Table 1-33 : Average of Annual Household Expenditure (in L.E.) by Main and Sub-Groups of Expenditure, According to Main Occupation of H.H. Head - Urban Egypt

Main and Sub-Groups of Expenditure	Main Occupation of H.H. Head											مجموعات الإنفاق الرئيسية والفرعية
	الإجمالي	أفراد لا ينطبق عليهم بيان المهنة	عمال المهن العادية	عمال تشغيل المصانع ومشغلو الماكينات وعمال تجميع مكونات الإنتاج	الحرفيون ومن اليهم	المزارعون وعمال الزراعة والعمالون بالصيد المتخصصين	العاملون في الخدمات ومحلات البيع	القائمون بالأعمال الكتابية ومن اليهم	الفنيون ومساعدي الاختصاصيون	الأخصائيون (أصحاب المهن العلمية)	رجال التشريع وكبار المسئولين والمديرون	
	Total	N/A	Elementary occupations	Plant and machine operators and assemblers	Craft and related trades workers	Skilled agricultural and fishery workers	Service workers and shop and market sales workers	Clerks	Technicians and associate professionals	Professionals	Legislators, Senior officials and managers	
<b>Furnishings, H.H. equipment and routine H.H. maintenance</b>	<b>1223.9</b>	<b>986.7</b>	<b>791.0</b>	<b>1073.6</b>	<b>885.1</b>	<b>1308.4</b>	<b>1220.2</b>	<b>1130.9</b>	<b>1475.1</b>	<b>1724.8</b>	<b>1883.9</b>	الأثاث والتجهيزات والمعدات المنزلية وأعمال الصيانة الاعتيادية
Furniture, furnishings, carpets and other floor coverings	129.9	70.5	28.1	87.2	51.2	294.4	183.7	44.6	171.1	189.7	309.5	الأثاث والتجهيزات والسجاد وأغطية الأرضيات الأخرى
H.H. textiles	99.2	71.8	44.7	80.8	70.8	147.3	107.3	86.1	139.8	154.4	145.9	المفروشات المنزلية
H.H. appliances	206.8	154.5	136.1	217.3	145.4	187.3	203.8	141.1	271.3	326.7	291.8	الأجهزة المنزلية
Glassware, tableware and household utensils	47.3	32.4	29.5	35.4	33.3	58.6	51.9	33.8	61.8	77.7	76.5	الأدوات الزجاجية وأدوات المائدة والأدوات المنزلية
Tools and Equipment for House and Garden	34.7	29.4	25.6	32.5	29.4	41.0	33.5	36.8	42.1	41.6	47.6	أدوات ومعدات المنازل والحدائق
Goods and services for routine Household maintenance	702.2	625.7	509.6	616.7	552.1	571.4	636.0	781.5	787.1	932.9	1010.5	السلع والخدمات المستخدمة في أعمال النظافة والصيانة الاعتيادية
Used Furniture and Household Equipment	3.8	2.4	17.4	3.8	3.0	8.6	4.0	6.9	2.0	1.9	2.1	الأثاث والتجهيزات والمعدات المنزلية المستعملة
<b>Health</b>	<b>2687.5</b>	<b>3103.3</b>	<b>1825.2</b>	<b>2175.5</b>	<b>1715.9</b>	<b>2037.1</b>	<b>2007.0</b>	<b>2197.6</b>	<b>2929.1</b>	<b>3350.1</b>	<b>3336.5</b>	الخدمات والرعاية الصحية
Medical products, appliances and equipment	1481.0	1904.2	994.2	1171.2	963.3	1117.6	1067.9	1107.8	1440.9	1540.0	1815.4	المنتجات والأجهزة والمعدات الطبية
Out- patient services	813.9	736.8	592.8	717.0	511.9	523.2	624.4	921.8	1044.1	1290.3	1061.9	خدمات مرضى العيادات الخارجية
Hospitals services	392.6	462.3	238.2	287.3	240.6	396.3	314.7	168.0	444.0	519.8	459.2	خدمات المستشفيات
<b>Transport</b>	<b>1889.5</b>	<b>1453.9</b>	<b>1108.0</b>	<b>1234.1</b>	<b>1107.2</b>	<b>855.8</b>	<b>1447.9</b>	<b>2660.1</b>	<b>2498.1</b>	<b>3563.7</b>	<b>3125.9</b>	الانتقالات والنقل
Purchase of vehicles	444.1	411.1	167.4	162.9	49.8	29.2	252.1	746.9	711.4	938.2	801.7	شراء المركبات
Operation of personal transport equipment	463.2	263.4	76.8	134.0	137.3	127.8	280.7	732.7	659.4	1177.8	1121.5	تشغيل معدات النقل الشخصي
Transport services	982.2	779.4	863.8	937.2	920.2	698.8	915.1	1180.5	1127.2	1447.7	1202.7	خدمات النقل
<b>Communication</b>	<b>824.8</b>	<b>742.9</b>	<b>459.6</b>	<b>660.8</b>	<b>523.7</b>	<b>401.1</b>	<b>671.9</b>	<b>1075.2</b>	<b>947.3</b>	<b>1382.0</b>	<b>1219.7</b>	الاتصالات
<b>Recreation and Culture</b>	<b>665.6</b>	<b>501.8</b>	<b>269.2</b>	<b>408.4</b>	<b>296.1</b>	<b>443.7</b>	<b>459.4</b>	<b>1148.4</b>	<b>851.0</b>	<b>1460.5</b>	<b>1097.5</b>	الثقافة والترفيه
Audio-visual, photographic and information processing equipment	102.7	73.9	32.1	85.4	51.6	22.3	97.8	153.0	123.9	200.2	190.3	معدات الصوت والصورة ومعدات التصوير وتجهيز المعلومات
Other Major Durables for recreation and culture	0.7	0.8	0.6	0.2	0.5	0.2	0.1	0.4	0.6	1.3	0.9	السلع المعمرة الرئيسية الأخرى المعده للثقافة والترفيه
Other recreational Items and equipment, gardens and pets	21.0	12.0	12.8	21.0	22.9	11.7	16.0	28.5	24.2	39.3	31.5	الإصناف والمعدات الترفيهية الأخرى والحدائق والحيوانات الأليفة
Recreational and Cultural services	38.7	29.4	18.0	29.8	19.9	13.9	29.5	50.9	40.0	87.5	63.5	الخدمات الثقافية والترفيهية
Newspapers, books and stationery	195.0	121.9	114.7	166.6	143.9	129.5	145.5	285.5	271.2	387.2	295.4	الصحف والكتب والأدوات الكتابية
Package holidays	305.1	261.5	86.7	102.1	55.8	262.7	168.8	616.0	387.1	745.0	514.4	الرحلات السياحية المنظمة
Used Durables for culture and recreation	2.4	2.2	4.3	3.4	1.6	3.4	1.8	14.0	3.9	0.0	1.5	السلع المعمرة المعده للثقافة والترفيه المستعملة

(تابع) جدول ٣٣-١ : متوسط الإنفاق السنوي للأسرة (بالجنيه) طبقا لمجموعات الإنفاق الرئيسية والفرعية ، وفقا للمهنة الرئيسية لرب الأسرة - حضر الجمهورية

(Cont.) Table 1-33 : Average of Annual Household Expenditure (in L.E.) by Main and Sub-Groups of Expenditure, According to Main Occupation of H.H. Head - Urban Egypt

Main and Sub-Groups of Expenditure	Main Occupation of H.H. Head											مجموعات الإنفاق الرئيسية والفرعية
	الإجمالي	أفراد لا ينطبق عليهم بيان المهنة	عمال المهن العادية	عمال تشغيل المصانع ومشغلو الماكينات وعمال تجميع مكونات الإنتاج	الحرفيون ومن اليهم	المزارعون وعمال الزراعة والعمالون بالصيد المتخصصين	العاملون في الخدمات ومحلات البيع	القائمون بالأعمال الكتابية ومن اليهم	الفنيون ومساعدو الاختصاصيون	الأخصائيون (أصحاب المهن العلمية)	رجال التشريع وكبار المسؤولين والمديرون	
	Total	N/A	Elementary occupations	Plant and machine operators and assemblers	Craft and related trades workers	Skilled agricultural and fishery workers	Service workers and shop and market sales workers	Clerks	Technicians and associate professionals	Professionals	Legislators, Senior officials and managers	
<u>Education</u>	<u>1638.2</u>	<u>873.7</u>	<u>802.3</u>	<u>1212.3</u>	<u>980.4</u>	<u>552.0</u>	<u>1376.2</u>	<u>1927.3</u>	<u>2193.2</u>	<u>3384.6</u>	<u>3436.1</u>	التعليم
<u>Restaurants and Hotels</u>	<u>1234.6</u>	<u>993.6</u>	<u>1100.7</u>	<u>1224.8</u>	<u>1195.8</u>	<u>779.8</u>	<u>1169.4</u>	<u>1121.6</u>	<u>1372.8</u>	<u>1547.1</u>	<u>1769.3</u>	المطاعم والفنادق
Catering Services	1203.2	981.1	1095.4	1219.0	1171.0	710.3	1162.4	1100.2	1342.5	1432.0	1718.7	الوجبات الجاهزة
Accommodation Services	31.4	12.6	5.3	5.8	24.8	69.5	7.0	21.4	30.3	115.0	50.6	خدمات الإقامة
<u>Miscellaneous goods and services</u>	<u>955.3</u>	<u>738.7</u>	<u>784.9</u>	<u>935.2</u>	<u>816.3</u>	<u>724.9</u>	<u>898.8</u>	<u>1322.3</u>	<u>1092.4</u>	<u>1344.0</u>	<u>1334.0</u>	السلع والخدمات المتنوعة
Personal care	677.6	543.1	571.9	675.7	613.5	527.8	652.3	759.7	772.1	920.2	893.9	العناية الشخصية
Personal Effects N.E.C.	102.0	67.9	85.8	77.4	66.0	67.6	98.4	184.5	115.0	175.0	174.6	الامتعة الشخصية الغير مصنفة في مكان آخر
Social protection	44.1	8.0	46.1	67.7	57.2	27.4	59.8	146.2	75.6	54.1	47.7	الحماية الإجتماعية
Other services (not classified)	131.6	119.7	81.1	114.5	79.6	102.1	88.3	231.9	129.8	194.7	217.8	الخدمات الاخرى الغير مصنفة تحت بند آخر
<u>Total actual consumption *</u>	<u>29798.8</u>	<u>25698.4</u>	<u>22179.3</u>	<u>26511.0</u>	<u>23587.3</u>	<u>24817.1</u>	<u>26812.5</u>	<u>31397.4</u>	<u>34359.8</u>	<u>41777.4</u>	<u>41761.4</u>	إجمالي الاستهلاك الفعلي *
<u>Total in-kind transfer (Received)</u>	<u>465.8</u>	<u>590.7</u>	<u>487.0</u>	<u>339.8</u>	<u>340.0</u>	<u>493.1</u>	<u>519.6</u>	<u>147.7</u>	<u>455.7</u>	<u>483.1</u>	<u>356.9</u>	إجمالي التحويلات العينية (المتلقاه)
<u>Total consumption expenditure</u>	<u>29333.1</u>	<u>25107.7</u>	<u>21692.4</u>	<u>26171.2</u>	<u>23247.3</u>	<u>24324.0</u>	<u>26292.9</u>	<u>31249.7</u>	<u>33904.1</u>	<u>41294.3</u>	<u>41404.5</u>	إجمالي الإنفاق الاستهلاكي
<u>Transfer Payments (Non consumption expenditure)</u>	<u>740.9</u>	<u>726.8</u>	<u>440.8</u>	<u>455.6</u>	<u>521.1</u>	<u>1296.0</u>	<u>627.5</u>	<u>491.4</u>	<u>784.0</u>	<u>1116.8</u>	<u>975.5</u>	المدفوعات التحويلية (إنفاق غير استهلاكي)
<u>Total Household Expenditure</u>	<u>30074.0</u>	<u>25834.4</u>	<u>22133.1</u>	<u>26626.9</u>	<u>23768.5</u>	<u>25620.0</u>	<u>26920.5</u>	<u>31741.1</u>	<u>34688.0</u>	<u>42411.1</u>	<u>42380.0</u>	إجمالي الإنفاق العائلي
No. of H.H.	6731	2009	437	600	779	200	471	134	618	734	749	عدد الأسر
No. of H.H. Members	26842	6120	1896	2665	3517	985	1934	567	2684	3175	3299	عدد الأفراد

\* إجمالي الاستهلاك الفعلي يتضمن إجمالي الإنفاق الاستهلاكي + إجمالي التحويلات العينية

\* Total actual consumption includes total consumption expenditure and total in kind transfers.

(تابع) جدول ١-٣٤ : متوسط الإنفاق السنوي للأسرة (بالجنيه) طبقا لمجموعات الإنفاق الرئيسية والفرعية ، وفقا للمهنة الرئيسية لرب الأسرة - ريف الجمهوريّة

(Cont.) Table 1-34 : Average of Annual Household Expenditure (in L.E.) by Main and Sub-Groups of Expenditure, According to Main Occupation of H.H. Head - Rural Egypt

Main and Sub-Groups of Expenditure	Main Occupation of H.H. Head											مجموعات الإنفاق الرئيسية والفرعية
	الإجمالي	أفراد الإنطبق عليهم بيان المهنة	عمال المهن العادية	عمال تشغيل المصانع ومشغلو الماكينات وعمال تجميع مكونات الانتاج	الحرفيون ومن اليهم	المزارعون وعمال الزراعة والعمالون بالصيد المتخصصين	العاملون في الخدمات ومحلات البيع	القائمون بالأعمال الكتابية ومن اليهم	الفنيون ومساعدو الاختصاصيون	الأخصائيون (أصحاب المهن العلمية)	رجال التشريع وكبار المسؤولين والمديرون	
	Total	N/A	Elementary occupations	Plant and machine operators and assemblers	Craft and related trades workers	Skilled agricultural and fishery workers	Service workers and shop and market sales workers	Clerks	Technicians and associate, professionals	Professionals	Legislators, Senior officials and managers	
<u>Food and Non-Alcoholic Beverages</u>	<u>9511.7</u>	<u>7495.1</u>	<u>9601.9</u>	<u>9359.7</u>	<u>8607.3</u>	<u>10251.9</u>	<u>9271.7</u>	<u>10845.8</u>	<u>10287.2</u>	<u>11257.6</u>	<u>11298.2</u>	<u>الطعام والشراب</u>
Bread and cereals	1426.0	999.0	1478.1	1418.0	1341.3	1668.4	1403.7	1500.9	1479.3	1527.9	1613.0	الحبوب والخبز
Meat	2772.6	2200.7	2798.0	2664.5	2445.2	2992.8	2643.0	3119.0	3076.1	3315.8	3367.5	اللحوم
Fish and seafood	581.4	463.2	566.2	598.4	515.0	570.4	559.1	714.0	657.1	757.1	825.7	الأسماك
Milk , cheese and eggs	1097.1	897.5	1089.2	1104.2	959.0	1157.6	1074.6	1256.2	1214.9	1346.9	1271.1	الألبان والجبن والبيض
Oils and fats	676.3	508.2	698.4	614.3	579.1	814.2	642.2	808.3	664.7	742.1	733.4	الزيوت والدهون
Fruit	649.4	554.1	636.6	634.1	564.5	634.1	655.2	813.3	724.0	878.6	809.9	الفاكهة
Vegetables	1474.6	1214.5	1488.1	1493.6	1401.7	1559.7	1459.8	1690.4	1568.8	1648.1	1663.4	الخضار
Sugar, Jam, honey, Chocolate and Confectionery	352.3	268.7	356.9	358.7	343.5	358.8	361.1	404.0	380.2	443.5	435.8	السكر والأغذية السكرية
Other food products	162.3	131.3	166.9	164.5	162.3	169.2	157.2	188.9	173.5	178.2	190.2	منتجات الأغذية الغير مصنفة تحت بند آخر
Non-Alcoholic Beverages	319.7	257.7	323.5	309.5	295.6	326.6	315.6	350.7	348.7	419.4	388.2	المشروبات الغير كحولية
<u>Alcoholic Beverages, Tobacco and Narcotics</u>	<u>999.9</u>	<u>646.6</u>	<u>1170.2</u>	<u>1410.4</u>	<u>1276.7</u>	<u>1058.2</u>	<u>1028.7</u>	<u>871.8</u>	<u>1081.2</u>	<u>565.9</u>	<u>1126.4</u>	<u>المشروبات الكحولية والدخان والمكيفات</u>
<u>Clothing and Footwear</u>	<u>1335.8</u>	<u>958.2</u>	<u>1337.4</u>	<u>1329.6</u>	<u>1141.6</u>	<u>1241.0</u>	<u>1393.6</u>	<u>1652.4</u>	<u>1716.0</u>	<u>2124.5</u>	<u>1879.3</u>	<u>الملابس والأقمشة وأغطية القدم</u>
Clothing Materials	91.7	80.1	91.4	63.8	59.9	130.4	71.4	63.1	79.9	71.1	104.6	الأقمشة
Garments	891.1	613.9	879.9	923.6	784.7	760.9	968.0	1187.4	1216.9	1530.4	1303.1	الملابس الجاهزة
Other articles of clothing and clothing accessories	46.6	40.2	44.0	41.7	37.2	48.2	45.6	48.0	53.1	65.4	57.1	الملابس الأخرى ومستلزماتها
Cleaning, repair and hire of clothing	56.4	47.0	56.8	40.3	39.3	72.4	49.2	43.1	50.4	67.5	67.0	التنظيف والإصلاح وإستئجار الملابس
Footwear	247.7	175.5	260.7	256.6	216.7	226.7	257.1	310.1	314.5	389.4	345.6	أغطية القدم
Used Garments	2.4	1.6	4.6	3.6	3.9	2.4	2.3	0.7	1.1	0.6	1.9	الملابس الجاهزة المستعملة
<u>Housing, Water, Electricity, Gas &amp; Other Fuels</u>	<u>3877.0</u>	<u>3500.6</u>	<u>3735.5</u>	<u>3877.6</u>	<u>3557.2</u>	<u>3752.9</u>	<u>3909.6</u>	<u>4478.9</u>	<u>4218.3</u>	<u>4861.0</u>	<u>4671.3</u>	<u>المسكن ومستلزماته</u>
Actual rentals for housing	68.6	50.8	104.8	122.7	140.0	12.2	96.2	73.1	90.5	88.9	80.7	الإيجارات الفعلية
Imputed rentals for housing	2855.2	2621.5	2684.8	2785.7	2496.1	2807.7	2869.3	3326.9	3042.0	3644.3	3462.8	الإيجارات المحتسبة
Maintenance and repair of the dwelling	119.4	99.5	116.9	91.2	111.1	118.7	122.3	189.0	153.0	166.8	125.3	صيانة وإصلاح المسكن
Water supply and miscellaneous services relating to the dwelling	232.0	204.9	232.3	268.6	224.0	211.2	231.5	253.4	267.1	283.4	284.5	المياه والخدمات المتنوعة المتصلة بالمسكن
Electricity, gas and other fuels	601.7	523.8	596.7	609.4	586.0	603.1	590.3	636.5	665.7	677.6	718.1	الكهرباء والغاز وأنواع الوقود الأخرى

(تابع) جدول ١-٣٤ : متوسط الإنفاق السنوي للأسرة (بالجنيه) طبقا لمجموعات الإنفاق الرئيسية والفرعية ، وفقا للمهنة الرئيسية لرب الأسرة - ريف الجمهورية

(Cont.) Table 1-34 : Average of Annual Household Expenditure (in L.E.) by Main and Sub-Groups of Expenditure, According to Main Occupation of H.H. Head - Rural Egypt

Main and Sub-Groups of Expenditure	Main Occupation of H .H. Head											مجموعات الإنفاق الرئيسية والفرعية
	الإجمالي	أفراد الإنفاق عليهم بيان المهنة	عمال المهن العادية	عمال تشغيل المصانع ومشغلو الماكينات وعمال تجميع مكونات الانتاج	الحرفيون ومن اليهم	المزارعون وعمال الزراعة والعمالون بالصيد المتخصصين	العمالون في الخدمات ومحلات البيع	القائمون بالأعمال الكتابية ومن اليهم	الفنيون ومساعدو الاختصاصيون	الأخصائيون (أصحاب المهن العلمية)	رجال التشريع وكبار المسؤولين والمديرون	
	Total	N/A	Elementary occupations	Plant and machine operators and assemblers	Craft and related trades workers	Skilled agricultural and fishery workers	Service workers and shop and market sales workers	Clerks	Technicians and associate, professionals	Professionals	Legislators, Senior officials and managers	
<b><u>Furnishings, H.H. equipment and routine H.H. maintenance</u></b>	<b><u>949.6</u></b>	<b><u>767.5</u></b>	<b><u>930.5</u></b>	<b><u>850.2</u></b>	<b><u>875.8</u></b>	<b><u>891.9</u></b>	<b><u>973.1</u></b>	<b><u>927.9</u></b>	<b><u>1237.1</u></b>	<b><u>1263.7</u></b>	<b><u>1389.0</u></b>	<b>الأثاث والتجهيزات والمعدات المنزلية وأعمال الصيانة الاعتيادية</b>
Furniture, furnishings, carpets and other floor coverings	110.7	80.2	105.3	47.3	92.3	96.1	101.6	41.7	239.4	142.2	249.5	الأثاث والتجهيزات والسجاد وأغطية الأرضيات الأخرى
H.H. textiles	116.7	102.6	113.2	77.1	94.1	117.8	103.5	97.8	130.6	161.9	198.9	المفروشات المنزلية
H.H. appliances	163.9	129.8	154.0	162.7	143.9	132.4	185.0	180.1	237.9	232.5	281.1	الأجهزة المنزلية
Glassware, tableware and household utensils	53.2	42.4	45.7	35.8	50.7	58.1	44.7	49.4	57.9	74.5	79.3	الأدوات الزجاجية وأدوات المائدة والأدوات المنزلية
Tools and Equipment for House and Garden	34.8	28.8	34.9	30.7	32.6	36.6	35.4	35.0	37.7	42.6	41.8	أدوات ومعدات المنازل والحدائق
Goods and services for routine Household maintenance	465.5	377.9	462.6	491.2	459.7	447.7	499.1	523.9	531.3	605.5	532.3	السلع والخدمات المستخدمة في أعمال النظافة والصيانة الاعتيادية
Used Furniture and Household Equipment	4.8	5.9	14.9	5.4	2.5	3.2	3.8	0.0	2.2	4.5	6.2	الأثاث والتجهيزات والمعدات المنزلية المستعملة
<b><u>Health</u></b>	<b><u>2197.1</u></b>	<b><u>2474.8</u></b>	<b><u>2084.5</u></b>	<b><u>2045.8</u></b>	<b><u>1741.3</u></b>	<b><u>1973.3</u></b>	<b><u>2106.9</u></b>	<b><u>2755.3</u></b>	<b><u>2586.2</u></b>	<b><u>2348.9</u></b>	<b><u>2764.0</u></b>	<b>الخدمات والرعاية الصحية</b>
Medical products, appliances and equipment	1126.9	1335.3	1041.1	1032.7	884.8	1043.4	1042.7	1307.9	1240.5	1059.3	1449.2	المنتجات والأجهزة والمعدات الطبية
Out- patient services	678.5	616.7	698.2	659.4	566.0	560.2	719.8	1027.3	953.3	961.7	861.1	خدمات مرضى العيادات الخارجية
Hospitals services	391.7	522.7	345.3	353.7	290.5	369.7	344.4	420.1	392.4	327.9	453.6	خدمات المستشفيات
<b><u>Transport</u></b>	<b><u>951.7</u></b>	<b><u>600.8</u></b>	<b><u>942.2</u></b>	<b><u>890.7</u></b>	<b><u>804.7</u></b>	<b><u>774.4</u></b>	<b><u>977.7</u></b>	<b><u>1394.9</u></b>	<b><u>1330.0</u></b>	<b><u>2004.8</u></b>	<b><u>1485.3</u></b>	<b>الانتقالات والنقل</b>
Purchase of vehicles	107.2	22.7	52.5	81.8	48.0	95.0	76.1	183.6	107.2	489.2	207.8	شراء المركبات
Operation of personal transport equipment	143.3	61.1	76.7	79.5	102.2	87.5	109.0	226.3	230.4	508.6	390.2	تشغيل معدات النقل الشخصي
Transport services	701.2	517.0	813.0	729.4	654.6	592.0	792.5	985.0	992.4	1007.0	887.2	خدمات النقل
<b><u>Communication</u></b>	<b><u>414.5</u></b>	<b><u>316.1</u></b>	<b><u>411.9</u></b>	<b><u>428.2</u></b>	<b><u>353.9</u></b>	<b><u>332.8</u></b>	<b><u>403.5</u></b>	<b><u>534.4</u></b>	<b><u>558.1</u></b>	<b><u>711.2</u></b>	<b><u>686.0</u></b>	<b>الاتصالات</b>
<b><u>Recreation and Culture</u></b>	<b><u>415.3</u></b>	<b><u>444.5</u></b>	<b><u>349.1</u></b>	<b><u>288.6</u></b>	<b><u>267.8</u></b>	<b><u>315.4</u></b>	<b><u>294.6</u></b>	<b><u>437.0</u></b>	<b><u>651.8</u></b>	<b><u>738.5</u></b>	<b><u>769.3</u></b>	<b>الثقافة والترفيه</b>
Audio-visual, photographic and information processing equipment	61.4	46.2	47.8	57.5	37.1	46.3	76.2	69.0	113.1	115.7	108.5	معدات الصوت والصورة ومعدات التصوير وتجهيز المعلومات
Other Major Durables for recreation and culture	0.2	0.0	0.2	0.3	0.3	0.4	0.5	0.1	0.1	0.2	0.1	السلع المعمرة الرئيسية الأخرى المعدة للثقافة والترفيه
Other recreational Items and equipment, gardens and pets	15.8	8.9	16.2	20.7	18.4	10.7	20.5	21.0	20.3	28.3	25.5	الاصناف والمعدات الترفيهية الأخرى والحدائق والحيوانات الأليفة
Recreational and Cultural services	10.7	8.8	14.5	9.2	8.3	7.7	11.8	14.7	11.8	19.2	19.0	الخدمات الثقافية والترفيهية
Newspapers, books and stationery	126.9	77.1	129.6	115.6	82.6	101.4	106.7	200.1	224.9	281.0	216.4	الصحف والكتب والأدوات الكتابية
Package holidays	197.2	301.1	135.7	81.5	119.2	148.0	73.8	124.7	279.4	283.8	398.7	الرحلات السياحية المنظمة
Used Durables for culture and recreation	2.9	2.4	5.0	3.8	1.8	0.9	5.1	7.4	2.2	10.3	1.1	السلع المعمرة للمعدة للثقافة والترفيه المستعملة

(تابع) جدول ١-٣٤ : متوسط الإنفاق السنوي للأسرة (بالجنيه) طبقا لمجموعات الإنفاق الرئيسية والفرعية ، وفقا للمهنة الرئيسية لرب الأسرة - ريف الجمهوريّة

(Cont.) Table 1-34 : Average of Annual Household Expenditure (in L.E.) by Main and Sub-Groups of Expenditure, According to Main Occupation of H.H. Head - Rural Egypt

Main and Sub-Groups of Expenditure	Main Occupation of H .H. Head											مجموعات الإنفاق الرئيسية والفرعية
	الإجمالي	أفراد الإنطبق عليهم بيان المهنة	عمال المهن العادية	عمال تشغيل المصانع ومشغلو الماكينات وعمال تجميع مكونات الانتاج	الحرفيون ومن اليهم	المزارعون وعمال الزراعة والعمالون بالصيد المتخصصين	العاملون في الخدمات ومحلات البيع	القائمون بالأعمال الكتابية ومن اليهم	الفنيون ومساعدو الاختصاصيون	الأخصائيون (أصحاب المهن العلمية)	رجال التشريع وكبار المسؤولين والمديرون	
	Total	N/A	Elementary occupations	Plant and machine operators and assemblers	Craft and related trades workers	Skilled agricultural and fishery workers	Service workers and shop and market sales workers	Clerks	Technicians and associate, professionals	Professionals	Legislators, Senior officials and managers	
<u>Education</u>	<u>584.3</u>	<u>311.4</u>	<u>599.6</u>	<u>613.9</u>	<u>395.1</u>	<u>406.1</u>	<u>511.7</u>	<u>1012.7</u>	<u>917.4</u>	<u>1444.7</u>	<u>1180.9</u>	التعليم
<u>Restaurants and Hotels</u>	<u>703.6</u>	<u>483.7</u>	<u>777.5</u>	<u>796.3</u>	<u>795.8</u>	<u>633.4</u>	<u>788.2</u>	<u>818.8</u>	<u>841.9</u>	<u>899.8</u>	<u>889.7</u>	المطاعم والفنادق
Catering Services	681.6	467.1	765.8	789.7	782.1	612.9	777.5	809.2	811.1	836.9	838.9	الوجبات الجاهزة
Accommodation Services	22.0	16.6	11.8	6.6	13.7	20.5	10.7	9.6	30.8	62.9	50.8	خدمات الإقامة
<u>Miscellaneous goods and services</u>	<u>677.6</u>	<u>497.5</u>	<u>691.3</u>	<u>688.1</u>	<u>626.8</u>	<u>617.7</u>	<u>686.0</u>	<u>848.6</u>	<u>841.0</u>	<u>973.1</u>	<u>1021.4</u>	السلم والخدمات المتنوعة
Personal care	458.9	337.2	482.2	491.9	451.9	438.7	457.0	537.5	557.3	591.5	615.4	العناية الشخصية
Personal Effects N.E.C.	68.3	49.9	65.6	57.1	50.8	54.6	71.3	81.9	82.1	166.5	104.4	الامتعة الشخصية الغير مصنفة في مكان آخر
Social protection	33.5	17.5	38.0	46.6	41.4	18.0	48.2	66.3	53.5	65.0	40.9	الحماية الإجتماعية
Other services (not classified)	116.8	92.9	105.5	92.5	82.7	106.5	109.4	162.9	148.1	150.2	260.7	الخدمات الاخرى الغير مصنفة تحت بند آخر
<u>Total actual consumption *</u>	<u>22618.1</u>	<u>18496.7</u>	<u>22631.6</u>	<u>22579.1</u>	<u>20444.1</u>	<u>22249.0</u>	<u>22345.4</u>	<u>26578.6</u>	<u>26266.3</u>	<u>29193.6</u>	<u>29160.8</u>	إجمالي الاستهلاك الفعلي *
<u>Total in-kind transfer (Received)</u>	<u>418.0</u>	<u>605.0</u>	<u>421.9</u>	<u>328.8</u>	<u>460.1</u>	<u>348.0</u>	<u>334.7</u>	<u>215.4</u>	<u>363.8</u>	<u>374.0</u>	<u>422.5</u>	إجمالي التحويلات العينية (المتلقاد)
<u>Total consumption expenditure</u>	<u>22200.1</u>	<u>17891.6</u>	<u>22209.6</u>	<u>22250.3</u>	<u>19984.1</u>	<u>21901.0</u>	<u>22010.7</u>	<u>26363.2</u>	<u>25902.5</u>	<u>28819.7</u>	<u>28738.3</u>	إجمالي الإنفاق الاستهلاكي
<u>Transfer Payments (Non consumption expenditure)</u>	<u>799.3</u>	<u>759.2</u>	<u>1143.9</u>	<u>647.9</u>	<u>463.6</u>	<u>777.5</u>	<u>498.4</u>	<u>703.4</u>	<u>755.4</u>	<u>1003.4</u>	<u>1546.2</u>	المدفوعات التحويلية (انفاق غير استهلاكي)
<u>Total Household Expenditure</u>	<u>22999.4</u>	<u>18650.8</u>	<u>23353.6</u>	<u>22898.2</u>	<u>20447.7</u>	<u>22678.5</u>	<u>22509.1</u>	<u>27066.6</u>	<u>26657.9</u>	<u>29823.1</u>	<u>30284.5</u>	إجمالي الإنفاق العائلي
No. of H.H.	8326	1636	570	601	872	2329	558	155	511	570	526	عدد الأسر
No. of H.H. Members	38326	5540	2878	2903	4227	11387	2593	770	2538	2834	2656	عدد الأفراد

\* إجمالي الإستهلاك الفعلي يتضمن إجمالي الإنفاق الإستهلاكي + إجمالي التحويلات العينية

\* Total actual consumption includes total consumption expenditure and total in kind transfers.



(تابع) جدول ١-٣٥ : متوسط الإنفاق السنوي للأسرة (بالجنيه) طبقا لمجموعات الإنفاق الرئيسية والفرعية ، وفقا للمهنة الرئيسية لرب الأسرة والنوع - جملة الجمهورية

(Cont.) Table 1-35 : Average of Annual Household Expenditure (in L.E.) by Main and Sub-Groups of Expenditure, According to Main Occupation of H.H. Head and Sex - Total Egypt

أ - أرباب الأسر من الذكور											
a - Male H.H. Head											
Main and Sub-Groups of Expenditure	المهنة الرئيسية لرب الأسرة										
	الإجمالي	أفراد لا ينطبق عليهم بيان المهنة	عمال المهن العادية	عمال تشغيل المصانع ومشغلو الماكينات وعمال تجميع مكونات الانتاج	الحرفيون ومن اليهم	المزارعون وعمال الزراعة والعمالون بالصيد المتخصصين	العمالون في الخدمات ومحلات البيع	القائمون بالأعمال الكتابية ومن اليهم	الفنيون ومساعدو الاخصائيين	الاخصائيون (أصحاب المهن العلمية)	رجال التشريع وكبار المسؤولين والمديرون
	Total	N/A	Elementary occupations	Plant and machine operators and assemblers	Craft and related trades workers	Skilled agricultural and fishery workers	Service workers and shop and market sales workers	Clerks	Technicians and associate, professionals	Professionals	Legislators, Senior officials and managers
<b>Food and Non-Alcoholic Beverages</b>	<b>10257.3</b>	<b>9395.6</b>	<b>9319.0</b>	<b>9505.1</b>	<b>8779.6</b>	<b>10464.6</b>	<b>9567.6</b>	<b>10893.8</b>	<b>10982.9</b>	<b>12194.4</b>	<b>12360.8</b>
Bread and cereals	1393.7	1063.1	1330.0	1309.7	1262.7	1694.2	1291.8	1446.7	1385.4	1520.6	1548.3
Meat	3008.3	2897.6	2667.2	2681.8	2476.1	3035.0	2741.0	3101.5	3293.5	3634.6	3735.3
Fish and seafood	697.7	669.5	597.7	671.8	576.5	623.7	638.8	753.8	753.1	856.8	968.5
Milk , cheese and eggs	1339.0	1325.8	1172.7	1289.6	1119.9	1190.4	1259.7	1445.0	1514.4	1693.9	1638.8
Oils and fats	680.2	589.0	640.1	593.7	567.8	822.4	630.5	722.7	688.9	762.4	750.1
Fruit	710.8	681.9	611.6	640.5	572.8	647.2	656.0	807.8	768.6	949.6	933.9
Vegetables	1486.7	1318.2	1439.9	1442.2	1375.1	1587.2	1440.9	1605.0	1539.9	1601.5	1611.6
Sugar, Jam, honey, Chocolate and Confectionery	385.7	297.8	354.4	365.8	352.7	360.1	381.6	423.8	432.9	495.4	486.4
Other food products	183.1	178.4	177.8	174.9	171.5	172.8	175.4	188.8	192.5	200.8	216.0
Non-Alcoholic Beverages	371.9	374.3	327.6	335.2	304.6	331.6	351.9	398.6	413.8	478.9	471.9
<b>Alcoholic Beverages, Tobacco and Narcotics</b>	<b>1192.7</b>	<b>1027.2</b>	<b>1238.6</b>	<b>1562.1</b>	<b>1389.2</b>	<b>1169.5</b>	<b>1238.9</b>	<b>955.7</b>	<b>1122.1</b>	<b>655.4</b>	<b>1418.3</b>
<b>Clothing and Footwear</b>	<b>1504.2</b>	<b>1147.4</b>	<b>1238.9</b>	<b>1365.4</b>	<b>1145.1</b>	<b>1260.9</b>	<b>1439.7</b>	<b>1647.0</b>	<b>1830.2</b>	<b>2342.3</b>	<b>2168.9</b>
Clothing Materials	65.2	59.1	61.5	38.5	40.1	133.4	49.8	42.4	46.1	46.5	63.2
Garments	1038.9	745.4	841.7	977.2	806.2	769.3	1015.9	1200.4	1328.5	1696.3	1541.3
Other articles of clothing and clothing accessories	46.6	40.8	38.2	41.8	35.2	48.8	43.8	43.3	50.6	64.8	57.9
Cleaning, repair and hire of clothing	62.4	63.8	44.3	35.6	32.3	75.0	57.0	42.7	60.8	96.9	94.5
Footwear	288.1	235.7	247.0	269.4	226.8	231.5	270.2	317.4	343.3	437.0	408.7
Used Garments	3.0	2.6	6.3	3.0	4.4	3.1	3.1	0.9	1.0	0.7	3.2
<b>Housing, Water, Electricity, Gas &amp; Other Fuels</b>	<b>4866.6</b>	<b>5196.6</b>	<b>3797.6</b>	<b>4378.5</b>	<b>3981.9</b>	<b>3807.8</b>	<b>4628.4</b>	<b>4662.1</b>	<b>5512.8</b>	<b>6751.7</b>	<b>6676.6</b>
Actual rentals for housing	371.7	274.7	357.3	534.2	434.4	21.3	573.6	379.8	443.3	596.1	470.6
Imputed rentals for housing	3385.5	3792.3	2516.6	2829.9	2578.8	2843.4	3003.0	3083.2	3786.6	4789.7	4767.9
Maintenance and repair of the dwelling	153.3	142.8	108.2	104.8	124.7	113.6	151.7	176.8	244.1	218.0	215.4
Water supply and miscellaneous services relating to the dwelling	267.7	288.6	223.5	258.1	228.6	213.7	253.5	300.1	289.8	342.2	346.6
Electricity, gas and other fuels	688.4	698.2	592.0	651.5	615.3	615.9	646.6	722.2	749.0	805.7	876.1

(تابع) جدول ١-٣٥ : متوسط الإنفاق السنوي للأسرة (بالجنيه) طبقا لمجموعات الإنفاق الرئيسية والفرعية ، وفقا للمهنة الرئيسية لرب الأسرة والنوع - جملة الجمهورية

(Cont.) Table 1-35 : Average of Annual Household Expenditure (in L.E.) by Main and Sub-Groups of Expenditure, According to Main Occupation of H.H. Head and Sex - Total Egypt

أ - أرباب الأسر من الذكور											
a - Male H.H. Head											
Main and Sub-Groups of Expenditure	المهنة الرئيسية لرب الأسرة										
	الإجمالي	أفراد لا ينطبق عليهم بيان المهنة	عمال المهن العادية	عمال تشغيل المصانع ومشغلو الماكينات وعمال تجميع مكونات الإنتاج	الحرفيون ومن اليهم	المزارعون وعمال الزراعة والعمالون بالصيد المتخصصين	العمالون في الخدمات ومحلات البيع	القائمون بالأعمال الكتابية ومن اليهم	الفنيون ومساعدو الاختصاصيون	الأخصائيون (أصحاب المهن العلمية)	رجال التشريع وكبار المسؤولين والمديرون
	Total	N/A	Elementary occupations	Plant and machine operators and assemblers	Craft and related trades workers	Skilled agricultural and fishery workers	Service workers and shop and market sales workers	Clerks	Technicians and associate, professionals	Professionals	Legislators, Senior officials and managers
<u>Furnishings, H.H. equipment and routine H.H. maintenance</u>	<u>1118.6</u>	<u>990.2</u>	<u>877.6</u>	<u>964.8</u>	<u>881.5</u>	<u>920.0</u>	<u>1120.2</u>	<u>993.8</u>	<u>1378.6</u>	<u>1526.0</u>	<u>1716.9</u>
Furniture, furnishings, carpets and other floor coverings	127.1	80.5	74.5	67.6	73.3	105.6	148.8	35.0	203.5	174.5	293.9
H.H. textiles	114.7	101.0	84.0	79.5	83.6	120.3	108.7	93.8	131.9	159.5	173.2
H.H. appliances	192.3	160.6	149.0	191.0	143.7	132.4	201.2	149.3	264.9	288.1	291.6
Glassware, tableware and household utensils	53.3	40.8	39.6	35.7	42.6	57.8	49.7	40.3	60.7	76.9	80.3
Tools and Equipment for House and Garden	36.2	32.1	31.2	31.6	31.2	38.1	35.2	35.7	40.5	41.8	45.6
Goods and services for routine Household maintenance	590.5	572.1	482.5	554.9	504.3	462.4	573.0	636.2	674.9	782.0	828.1
Used Furniture and Household Equipment	4.4	3.2	16.8	4.6	2.8	3.5	3.6	3.4	2.2	3.3	4.1
<u>Health</u>	<u>2487.1</u>	<u>3615.0</u>	<u>1988.1</u>	<u>2120.0</u>	<u>1727.2</u>	<u>2033.9</u>	<u>2107.3</u>	<u>2568.2</u>	<u>2810.9</u>	<u>2892.7</u>	<u>3158.7</u>
Medical products, appliances and equipment	1308.7	2129.5	1019.7	1105.3	918.0	1083.5	1063.2	1246.0	1367.5	1339.1	1686.9
Out- patient services	775.5	837.4	660.8	691.5	540.4	570.2	694.5	999.7	1012.9	1150.7	991.4
Hospitals services	402.9	648.0	307.6	323.2	268.8	380.2	349.6	322.5	430.5	402.8	480.4
<u>Transport</u>	<u>1473.9</u>	<u>1492.0</u>	<u>1015.6</u>	<u>1066.3</u>	<u>951.0</u>	<u>797.6</u>	<u>1244.0</u>	<u>1963.9</u>	<u>1981.4</u>	<u>2838.5</u>	<u>2430.8</u>
Purchase of vehicles	279.4	430.0	108.6	123.3	49.3	90.3	165.4	473.2	468.9	675.9	506.0
Operation of personal transport equipment	328.6	291.5	80.6	107.6	119.9	99.0	201.6	401.6	482.3	929.3	847.0
Transport services	865.9	770.5	826.4	835.3	781.7	608.3	877.0	1089.1	1030.2	1233.3	1077.8
<u>Communication</u>	<u>629.2</u>	<u>716.4</u>	<u>435.4</u>	<u>545.7</u>	<u>433.7</u>	<u>340.8</u>	<u>548.1</u>	<u>758.0</u>	<u>756.0</u>	<u>1082.5</u>	<u>1013.8</u>
<u>Recreation and Culture</u>	<u>549.3</u>	<u>614.3</u>	<u>319.5</u>	<u>349.6</u>	<u>280.9</u>	<u>333.5</u>	<u>377.9</u>	<u>547.4</u>	<u>718.1</u>	<u>1152.2</u>	<u>984.5</u>
Audio-visual, photographic and information processing equipment	84.5	72.8	41.2	71.2	44.0	43.0	89.8	92.1	120.8	162.8	163.7
Other Major Durables for recreation and culture	0.5	0.8	0.4	0.2	0.4	0.4	0.3	0.3	0.4	0.9	0.6
Other recreational items and equipment, gardens and pets	20.0	12.5	15.2	21.0	20.6	11.2	19.2	23.3	23.0	35.6	30.5
Recreational and Cultural services	24.7	24.3	16.4	19.5	13.8	7.8	20.4	33.3	28.1	59.3	47.0
Newspapers, books and stationery	166.5	118.7	125.8	141.5	111.6	101.9	127.8	230.0	243.2	332.2	265.5
Package holidays	250.2	382.4	116.1	92.5	88.8	168.1	116.5	157.2	300.4	556.5	475.8
Used Durables for culture and recreation	2.9	2.9	4.5	3.6	1.7	1.2	3.9	11.1	2.3	4.8	1.4

(تابع) جدول ١-٣٥ : متوسط الإنفاق السنوي للأسرة (بالجنه) طبقا لمجموعات الإنفاق الرئيسية والفرعية ، وفقا للمهنة الرئيسية لرب الأسرة والنوع - جملة الجمهورية

(Cont.) Table 1-35 : Average of Annual Household Expenditure (in L.E.) by Main and Sub-Groups of Expenditure, According to Main Occupation of H.H. Head and Sex - Total Egypt

أ- أرباب الأسر من الذكور											
a - Male H.H. Head											
Main and Sub-Groups of Expenditure	المهنة الرئيسية لرب الأسرة										
	الإجمالي	أفراد لا ينطبق عليهم بيان المهنة	عمال المهن العادية	عمال تشغيل المصانع ومشغلو الماكينات وعمال تجميع مكونات الانتاج	الحرفيون ومن اليهم	المزارعون وعمال الزراعة والعمالون بالصيد المتخصصين	العمالون في الخدمات ومحلات البيع	القائمون بالأعمال الكتابية ومن اليهم	الفنيون ومساعدو الاخصائيين	الأخصائيون (أصحاب المهن العلمية)	رجال التشريع وكبار المسؤولين والمديرون
	Total	N/A	Elementary occupations	Plant and machine operators and assemblers	Craft and related trades workers	Skilled agricultural and fishery workers	Service workers and shop and market sales workers	Clerks	Technicians and associate, professionals	Professionals	Legislators, Senior officials and managers
التعليم	1133.9	629.5	698.8	917.7	671.6	417.1	945.8	1434.2	1604.5	2548.9	2587.5
المطاعم والفنادق	1007.6	980.5	910.1	1012.6	987.0	659.5	976.6	976.0	1157.3	1256.6	1442.2
Catering Services	979.7	961.9	900.6	1006.4	970.2	635.7	967.9	960.0	1125.1	1169.1	1389.8
Accommodation Services	27.8	18.7	9.5	6.2	16.8	23.7	8.7	16.1	32.2	87.4	52.4
السلع والخدمات المتنوعة	848.9	747.4	730.6	813.3	715.5	638.5	794.7	1068.2	972.2	1190.3	1230.7
العناية الشخصية	596.1	568.2	524.0	584.2	529.2	459.8	565.0	642.4	680.4	784.7	797.3
الامتعة الشخصية الغير مصنفة في مكان آخر	87.8	64.4	76.4	67.4	58.2	54.4	86.2	129.5	98.5	171.2	149.4
الحماية الإجتماعية	42.8	8.0	40.3	57.4	49.0	19.3	54.5	109.4	67.6	62.5	47.6
الخدمات الاخرى الغير مصنفة تحت بند آخر	122.3	106.8	90.0	104.2	79.1	105.0	89.0	186.8	125.7	172.0	236.4
إجمالي الاستهلاك الفعلي *	27069.3	26552.0	22569.9	24601.2	21944.2	22843.7	24989.2	28468.2	30826.9	36431.5	37189.8
إجمالي التحويلات العينية (المتلقاه)	398.2	539.2	442.3	334.9	391.1	327.1	406.8	188.6	404.3	423.3	383.8
إجمالي الإنفاق الاستهلاكي	26671.0	26012.9	22127.6	24266.3	21553.1	22516.6	24582.3	28279.5	30422.6	36008.2	36806.0
المدفوعات التحويلية (إنفاق غير استهلاكي)	803.3	940.4	854.3	553.3	464.7	855.4	540.9	610.0	730.5	1077.3	1224.4
إجمالي الإنفاق العائلي	27474.4	26953.3	22981.9	24819.6	22017.7	23372.0	25123.2	28889.5	31153.1	37085.5	38030.4
عدد الأسر	12370	1655	950	1191	1634	2240	955	271	1055	1219	1200
عدد الأفراد	57025	5929	4562	5532	7669	11286	4298	1281	4980	5741	5746

\* إجمالي الاستهلاك الفعلي يتضمن إجمالي الإنفاق الاستهلاكي + إجمالي التحويلات العينية

\* Total actual consumption includes total consumption expenditure and total in kind transfers.

(تابع ) جدول ١-٣٥ : متوسط الإنفاق السنوي للأسرة (بالجنيه) طبقا لمجموعات الإنفاق الرئيسية والفرعية ، وفقا للمهنة الرئيسية لرب الأسرة والنوع - جملة الجمهورية

(Cont.) Table 1-35 : Average of Annual Household Expenditure (in L.E.) by Main and Sub-Groups of Expenditure, According to Main Occupation of H.H. Head and Sex - Total Egypt

ب- أرباب الأسر من الإناث											
b - Female H.H. Head											
Main and Sub-Groups of Expenditure	المهنة الرئيسية لرب الأسرة										
	الإجمالي	أفراد لا ينطبق عليهم بيان المهنة	عمال المهن العادية	عمال تشغيل المصانع ومشغلو الماكينات وعمال تجميع مكونات الإنتاج	الحرفيون ومن اليهم	المزارعون وعمال الزراعة والعمالون بالصيد المتخصصين	العمالون في الخدمات ومحلات البيع	القائمون بالأعمال الكتابية ومن اليهم	الفنيون ومساعدو الاختصاصيون	الأخصائيون (أصحاب المهن العلمية)	رجال التشريع وكبار المسؤولين والمديرون
	Total	N/A	Elementary occupations	Plant and machine operators and assemblers	Craft and related trades workers	Skilled agricultural and fishery workers	Service workers and shop and market sales workers	Clerks	Technicians and associate professionals	Professionals	Legislators, Senior officials and managers
<u>Food and Non-Alcoholic Beverages</u>	<u>7859.0</u>	<u>7429.6</u>	<u>8615.0</u>	<u>7356.9</u>	<u>8457.9</u>	<u>8929.0</u>	<u>6955.9</u>	<u>10111.5</u>	<u>9893.4</u>	<u>10762.4</u>	<u>9558.5</u>
Bread and cereals	972.3	894.4	1109.1	1022.0	1224.4	1328.0	947.1	999.7	1058.5	1241.8	1134.2
Meat	2300.3	2170.2	2465.6	2426.2	2456.8	2715.8	1895.7	2987.9	2801.3	3066.3	2853.3
Fish and seafood	506.7	477.1	639.3	328.1	340.8	458.2	508.3	639.4	806.1	853.0	717.2
Milk , cheese and eggs	1080.1	1048.6	1146.6	1012.7	908.4	1018.6	845.0	1463.0	1472.5	1494.9	1432.7
Oils and fats	525.8	490.5	535.5	461.0	670.5	674.4	462.0	663.4	623.6	685.9	612.8
Fruit	575.6	553.0	543.3	327.6	578.8	589.9	437.7	978.7	821.6	859.2	652.2
Vegetables	1174.6	1112.3	1397.9	1098.5	1600.3	1357.6	1211.2	1355.5	1422.3	1410.7	1276.5
Sugar, Jam, honey, Chocolate and Confectionery	284.8	265.9	251.4	340.7	247.5	338.6	269.3	338.3	378.3	469.6	306.1
Other food products	147.6	141.9	198.3	115.8	147.8	153.6	140.4	163.7	171.8	194.0	165.4
Non-Alcoholic Beverages	291.3	275.7	328.1	224.2	282.7	294.1	239.1	521.8	337.4	486.9	408.1
<u>Alcoholic Beverages, Tobacco and Narcotics</u>	<u>465.0</u>	<u>456.6</u>	<u>855.2</u>	<u>1188.7</u>	<u>975.6</u>	<u>428.0</u>	<u>354.8</u>	<u>481.1</u>	<u>552.3</u>	<u>153.1</u>	<u>691.5</u>
<u>Clothing and Footwear</u>	<u>1012.0</u>	<u>914.1</u>	<u>960.1</u>	<u>798.5</u>	<u>936.3</u>	<u>1120.3</u>	<u>980.0</u>	<u>1851.3</u>	<u>1563.7</u>	<u>2008.1</u>	<u>1443.1</u>
Clothing Materials	41.7	38.4	22.6	55.7	38.0	76.1	50.3	19.3	47.1	10.3	37.5
Garments	706.3	634.7	651.6	499.5	594.1	757.1	687.6	1382.5	1135.9	1503.6	1039.6
Other articles of clothing and clothing accessories	40.7	37.7	34.9	21.1	47.2	43.1	43.1	80.6	56.7	65.0	61.3
Cleaning, repair and hire of clothing	36.0	34.1	20.2	21.7	88.7	46.4	30.7	38.8	31.5	52.1	40.1
Footwear	185.3	167.9	198.4	200.5	168.4	195.8	163.6	330.1	292.5	377.1	261.1
Used Garments	2.0	1.2	32.4	0.0	0.0	1.7	4.6	0.0	0.0	0.0	3.6
<u>Housing, Water, Electricity, Gas &amp; Other Fuels</u>	<u>4138.8</u>	<u>4073.5</u>	<u>3431.3</u>	<u>3858.2</u>	<u>3675.0</u>	<u>3702.8</u>	<u>3341.1</u>	<u>8013.5</u>	<u>5603.4</u>	<u>5924.1</u>	<u>4651.1</u>
Actual rentals for housing	225.1	207.1	635.5	783.4	582.3	16.4	366.8	56.9	292.1	337.2	741.8
Imputed rentals for housing	2973.1	2955.2	1951.0	2146.2	2305.4	2802.5	2127.4	6936.6	3625.1	4327.9	2885.1
Maintenance and repair of the dwelling	150.3	143.9	90.9	28.5	53.2	144.6	126.2	38.1	459.5	221.3	87.6
Water supply and miscellaneous services relating to the dwelling	225.3	219.6	183.3	213.3	214.9	191.4	228.9	303.2	356.3	316.5	291.4
Electricity, gas and other fuels	565.0	547.7	570.6	686.8	519.1	547.9	491.8	678.6	870.4	721.3	645.2

(تابع ) جدول ١-٣٥ : متوسط الإنفاق السنوي للأسرة (بالجنيه) طبقا لمجموعات الإتفاق الرئيسية والفرعية ، وفقا للمهنة الرئيسية لرب الأسرة والنوع - جملة الجمهورية

(Cont.) Table 1-35 : Average of Annual Household Expenditure (in L.E.) by Main and Sub-Groups of Expenditure, According to Main Occupation of H.H. Head and Sex - Total Egypt

ب- أرباب الأسر من الإناث											
Main and Sub-Groups of Expenditure	المهنة الرئيسية لرب الأسرة										
	الإجمالي	أفراد لا ينطبق عليهم بيان المهنة	عمال المهن العادية	عمال تشغيل المصانع ومشغلو الماكينات وعمال تجميع مكونات الانتاج	الحرفيون ومن اليهم	المزارعون وعمال الزراعة والعمالون بالصيد المتخصصين	العمالون في الخدمات ومحلات البيع	القائمون بالأعمال الكتابية ومن اليهم	الفنيون ومساعدو الاختصاصيون	الأخصائيون (أصحاب المهن العلمية)	رجال التشريع وكبار المسؤولين والمديرون
	Total	N/A	Elementary occupations	Plant and machine operators and assemblers	Craft and related trades workers	Skilled agricultural and fishery workers	Service workers and shop and market sales workers	Clerks	Technicians and associate, professionals	Professionals	Legislators, Senior officials and managers
<b>Furnishings, H.H. equipment and routine H.H. maintenance</b>	<b>858.7</b>	<b>803.6</b>	<b>744.2</b>	<b>598.9</b>	<b>753.3</b>	<b>962.4</b>	<b>644.9</b>	<b>1463.8</b>	<b>1208.1</b>	<b>1484.6</b>	<b>1085.9</b>
Furniture, furnishings, carpets and other floor coverings	83.1	70.1	27.2	21.0	36.1	160.0	14.4	168.9	181.0	88.5	137.7
H.H. textiles	82.2	72.8	73.9	12.1	33.5	118.5	60.3	70.2	188.4	131.5	80.1
H.H. appliances	140.3	129.1	99.9	72.9	231.5	170.9	95.2	361.0	132.1	249.0	219.1
Glassware, tableware and household utensils	38.0	33.7	24.1	23.6	27.5	60.9	26.1	71.3	50.9	68.0	35.2
Tools and Equipment for House and Garden	28.0	26.8	25.4	35.0	21.5	28.1	25.5	37.3	35.2	45.3	38.1
Goods and services for routine Household maintenance	483.0	466.5	491.8	434.3	403.3	419.3	415.5	755.2	620.6	902.3	575.7
Used Furniture and Household Equipment	4.2	4.6	1.9	0.0	0.0	4.7	7.9	0.0	0.0	0.0	0.0
<b>Health</b>	<b>2090.4</b>	<b>2160.7</b>	<b>1705.7</b>	<b>992.4</b>	<b>1936.2</b>	<b>1545.9</b>	<b>1462.8</b>	<b>1377.4</b>	<b>2249.9</b>	<b>3197.3</b>	<b>2163.9</b>
Medical products, appliances and equipment	1176.7	1249.0	1037.5	701.1	1293.9	783.1	936.9	732.2	1104.9	1197.1	1302.6
Out- patient services	571.1	554.3	514.5	291.3	547.9	456.8	438.4	645.2	863.5	1088.3	781.6
Hospitals services	342.5	357.4	153.6	0.0	94.5	306.0	87.5	0.0	281.4	911.9	79.7
<b>Transport</b>	<b>896.9</b>	<b>720.8</b>	<b>990.9</b>	<b>587.4</b>	<b>611.1</b>	<b>650.3</b>	<b>529.5</b>	<b>2258.5</b>	<b>1799.0</b>	<b>3511.9</b>	<b>2746.9</b>
Purchase of vehicles	158.3	76.1	0.0	0.0	0.0	85.7	42.8	0.0	0.0	1691.8	1371.9
Operation of personal transport equipment	91.6	73.6	13.6	0.0	2.4	25.9	6.0	1393.3	223.1	252.1	384.7
Transport services	647.1	571.1	977.3	587.4	608.7	538.7	480.7	865.2	1575.8	1568.1	990.3
<b>Communication</b>	<b>453.8</b>	<b>414.0</b>	<b>386.9</b>	<b>385.0</b>	<b>461.8</b>	<b>318.3</b>	<b>244.0</b>	<b>1210.0</b>	<b>985.0</b>	<b>1179.9</b>	<b>772.4</b>
<b>Recreation and Culture</b>	<b>425.1</b>	<b>361.1</b>	<b>230.4</b>	<b>208.6</b>	<b>309.5</b>	<b>263.0</b>	<b>268.5</b>	<b>4204.2</b>	<b>1364.7</b>	<b>1040.4</b>	<b>603.2</b>
Audio-visual, photographic and information processing equipment	58.3	52.0	38.4	101.7	33.9	55.1	38.1	355.7	94.6	169.7	41.5
Other Major Durables for recreation and culture	0.1	0.2	0.0	0.0	0.0	0.0	0.3	0.0	0.0	0.0	0.0
Other recreational Items and equipment, gardens and pets	9.5	9.1	6.7	2.3	14.5	7.9	8.8	42.6	15.6	17.9	6.2
Recreational and Cultural services	16.3	16.8	9.7	16.1	9.1	11.4	12.7	2.3	14.7	33.6	15.8
Newspapers, books and stationery	115.4	87.7	79.9	87.2	108.6	117.0	81.3	392.4	350.3	463.9	218.9
Package holidays	223.5	193.4	87.2	1.3	143.4	71.7	127.2	3411.3	875.5	355.2	320.7
Used Durables for culture and recreation	1.9	1.8	8.5	0.0	0.0	0.0	0.0	0.0	14.0	0.0	0.0

(تابع) جدول ١-٣٥ : متوسط الإنفاق السنوي للأسرة (بالجنيه) طبقاً لمجموعات الإنفاق الرئيسية والفرعية ، وفقا للمهنة الرئيسية لرب الأسرة والنوع - جملة الجمهورية

(Cont.) Table 1-35 : Average of Annual Household Expenditure (in L.E.) by Main and Sub-Groups of Expenditure, According to Main Occupation of H.H. Head and Sex - Total Egypt

ب- أرباب الأسر من الإناث											
b - Female H.H. Head											
Main and Sub-Groups of Expenditure	المهنة الرئيسية لرب الأسرة										
	الإجمالي	أفراد لا ينطبق عليهم بيان المهنة	عمال المهن العادية	عمال تشغيل المصانع ومشغلو الماكينات وعمال تجميع مكونات الانتاج	الحرفيون ومن اليهم	المزارعون وعمال الزراعة والعمالون بالصيد المتخصصين	العمالون في الخدمات ومحلات البيع	القائمون بالأعمال الكتابية ومن اليهم	الفنيون ومساعدو الاختصاصيون	الأخصائيون (أصحاب المهن العلمية)	رجال التشريع وكبار المسؤولين والمديرون
	Total	N/A	Elementary occupations	Plant and machine operators and assemblers	Craft and related trades workers	Skilled agricultural and fishery workers	Service workers and shop and market sales workers	Clerks	Technicians and associate professionals	Professionals	Legislators, Senior officials and managers
<u>التعليم</u>	<u>694.0</u>	<u>614.6</u>	<u>503.9</u>	<u>330.0</u>	<u>636.4</u>	<u>421.4</u>	<u>407.3</u>	<u>1477.3</u>	<u>1773.8</u>	<u>2359.8</u>	<u>1199.6</u>
<u>المطاعم والفنادق</u>	<u>634.4</u>	<u>585.3</u>	<u>1045.0</u>	<u>739.5</u>	<u>749.9</u>	<u>532.1</u>	<u>782.4</u>	<u>695.9</u>	<u>781.2</u>	<u>1372.9</u>	<u>835.2</u>
Catering Services	615.5	574.4	1045.0	739.5	522.2	502.7	769.3	695.9	773.8	1211.5	811.9
Accommodation Services	18.9	10.9	0.0	0.0	227.7	29.4	13.1	0.0	7.4	161.4	23.3
<u>السلع والخدمات المتنوعة</u>	<u>584.6</u>	<u>533.2</u>	<u>753.7</u>	<u>609.0</u>	<u>785.4</u>	<u>530.1</u>	<u>636.2</u>	<u>1070.5</u>	<u>1068.8</u>	<u>1060.8</u>	<u>794.7</u>
Personal care	375.3	353.0	474.4	524.4	425.2	336.5	305.5	611.2	595.9	659.5	485.2
Personal Effects N.E.C.	63.2	56.0	40.9	47.5	38.8	64.7	50.5	129.1	123.1	173.3	86.3
Social protection	17.3	15.8	62.0	23.2	32.1	14.2	40.3	8.6	37.4	6.3	3.0
Other services (not classified)	128.7	108.4	176.4	13.9	289.3	114.7	239.9	321.7	312.4	221.7	220.2
<u>إجمالي الاستهلاك الفعلي *</u>	<u>20112.6</u>	<u>19066.9</u>	<u>20222.3</u>	<u>17653.1</u>	<u>20288.5</u>	<u>19403.7</u>	<u>16607.3</u>	<u>34215.0</u>	<u>28843.2</u>	<u>34055.4</u>	<u>26546.1</u>
<u>إجمالي التحويلات العينية (المتلقاة)</u>	<u>628.8</u>	<u>645.4</u>	<u>580.0</u>	<u>266.8</u>	<u>1597.9</u>	<u>611.5</u>	<u>581.2</u>	<u>110.8</u>	<u>552.5</u>	<u>609.7</u>	<u>386.4</u>
<u>إجمالي الإنفاق الاستهلاكي</u>	<u>19483.8</u>	<u>18421.5</u>	<u>19642.3</u>	<u>17386.3</u>	<u>18690.6</u>	<u>18792.2</u>	<u>16026.2</u>	<u>34104.2</u>	<u>28290.7</u>	<u>33445.7</u>	<u>26159.7</u>
<u>Transfer Payments (Non consumption expenditure)</u>	<u>634.6</u>	<u>575.7</u>	<u>580.6</u>	<u>387.1</u>	<u>3025.5</u>	<u>531.2</u>	<u>773.1</u>	<u>528.5</u>	<u>1344.5</u>	<u>922.9</u>	<u>993.4</u>
<u>إجمالي الإنفاق العائلي</u>	<u>20118.5</u>	<u>18997.1</u>	<u>20222.9</u>	<u>17773.4</u>	<u>21716.1</u>	<u>19323.4</u>	<u>16799.3</u>	<u>34632.8</u>	<u>29635.2</u>	<u>34368.6</u>	<u>27153.1</u>
No. of H.H.	2687	1989	58	10	17	288	74	17	75	85	75
No. of H.H. Members	8144	5731	212	36	74	1086	229	56	242	269	209

\* إجمالي الاستهلاك الفعلي يتضمن إجمالي الإنفاق الاستهلاكي + إجمالي التحويلات العينية

\* Total actual consumption includes total consumption expenditure and total in kind transfers.

(تابع) جدول ١-٣٦ : متوسط الإنفاق السنوي للأسرة (بالجنيه) طبقا لمجموعات الإنفاق الرئيسية والفرعية ، وفقا للنشاط الإقتصادي الرئيسي لرب الأسرة - جملة الجمهورية

(Cont.) Table 1-36 : Average of Annual Household Expenditure (in L.E.) by Main and Sub-Groups of Expenditure, According to Main Economic Activity of H.H. Head - Total Egypt

Main and Sub-Groups of Expenditure	Main Economic Activity of H.H. Head											النشاط الإقتصادي الرئيسي لرب الأسرة											مجموعات الإنفاق الرئيسية والفرعية	
	الإجمالي	لا ينطبق	ش	ر	ق	ص	ف	ع	س	ن	م	ل	ك	ى	ط	ح	ز	و	هـ	د	جـ	ب		أ
	Total																							
Food and Non-Alcoholic Beverages	9829.4	8322.5	7386.0	8465.4	10038.1	9864.6	11676.3	11322.9	11148.8	10518.9	13222.2	12020.9	13194.5	11341.0	9646.0	9856.1	10265.0	9060.8	10048.7	11883.2	9684.9	10012.9	10295.5	طعام و الشراب
Bread and cereals	1318.5	971.0	1692.0	1016.5	1444.0	1399.7	1421.7	1479.2	1464.8	1293.8	1611.6	1543.1	1623.5	1529.2	1210.3	1361.8	1321.4	1304.5	1281.0	1516.1	1269.4	1176.2	1648.0	الحبوب والخبز
Meat	2882.0	2500.6	1668.0	2326.1	2820.1	2776.3	3422.2	3318.3	3342.9	3166.2	3983.6	3973.0	3882.5	3504.0	2808.7	2781.2	2987.6	2577.1	3119.4	3565.5	2804.9	3184.2	2996.2	اللحوم
Fish and seafood	663.6	564.5	312.0	591.0	663.1	712.6	860.1	796.9	764.1	708.5	935.6	732.0	816.8	711.6	677.7	705.6	761.5	561.5	613.5	844.8	695.4	693.1	614.7	الأسماك
Milk , cheese and eggs	1292.8	1174.5	816.0	1251.4	1252.4	1341.2	1651.7	1470.2	1431.7	1489.4	1972.6	1584.4	2045.1	1663.4	1289.8	1316.3	1393.1	1159.2	1271.8	1666.2	1320.5	1385.8	1175.3	الألبان والجبن والبيض
Oils and fats	652.7	535.2	624.0	549.4	682.6	588.2	767.7	737.1	725.3	633.5	825.1	742.4	812.3	684.6	599.4	623.2	645.7	590.5	688.3	699.4	603.2	533.8	799.5	الزيوت والدهون
Fruit	686.7	611.6	342.0	511.8	700.7	692.8	916.0	839.0	787.3	749.7	1034.2	750.8	1086.7	806.4	671.1	678.1	736.0	607.1	701.1	910.3	663.9	647.4	645.5	الفاكهة
Vegetables	1431.0	1205.8	1386.0	1403.4	1542.5	1399.4	1521.6	1630.7	1613.1	1472.0	1497.8	1455.3	1645.6	1386.1	1447.4	1464.2	1441.2	1394.3	1482.5	1567.3	1407.2	1380.0	1557.9	الخضار
Sugar, Jam, honey, Chocolate and Confectionery	367.7	280.4	360.0	307.5	386.4	393.5	441.6	435.9	410.4	400.0	578.4	588.6	535.0	432.9	398.8	381.3	414.7	374.3	369.0	502.0	388.0	440.2	359.0	السكر والأغذية السكرية
Other food products	176.8	158.5	60.0	194.5	178.0	178.6	192.8	187.9	199.4	176.7	231.4	216.5	225.7	194.6	182.3	185.4	185.9	171.7	181.8	178.9	180.0	201.2	170.9	منتجات الأغذية الغير مصنفة تحت بند آخر
Non-Alcoholic Beverages	357.5	320.5	126.0	313.8	368.3	382.2	480.8	427.6	409.8	429.0	551.8	434.9	521.3	428.0	360.3	359.1	377.8	320.7	340.2	432.7	352.6	371.2	328.4	المشروبات الغير كحولية
Alcoholic Beverages, Tobacco and Narcotics	1062.9	715.7	1860.0	665.1	1194.1	960.8	900.0	691.9	1021.7	1494.9	1248.7	1584.8	1046.7	1018.2	1372.2	1614.9	1253.7	1389.4	1330.7	1430.0	1235.4	1130.7	1079.6	مشروبات الكحولية والتبغ والمخدرات
Clothing and Footwear	1416.4	1020.0	1366.0	967.9	1421.4	2096.0	2219.2	2037.3	1829.1	1800.5	2549.3	1401.2	2549.3	1656.9	1353.2	1405.6	1596.7	1275.1	1601.2	1972.7	1454.7	1950.8	1257.2	ملابس والأقمشة وأغطية القدم
Clothing Materials	61.0	47.8	0.0	27.7	75.4	36.3	32.9	60.5	60.4	35.4	21.7	48.7	34.8	29.1	32.6	44.9	49.2	42.1	66.3	41.2	38.6	30.4	125.1	الأقمشة
Garments	979.6	685.0	1007.0	677.4	976.4	1572.3	1604.8	1466.2	1298.9	1318.5	1892.6	963.6	1811.5	1209.6	976.3	995.2	1126.9	899.1	1151.5	1400.0	1042.5	1494.2	779.5	الملابس الجاهزة
Other articles of clothing and clothing accessories	45.5	39.1	41.0	31.0	43.4	57.2	61.0	61.3	53.7	45.4	60.1	47.4	57.3	39.2	42.7	42.5	45.6	39.3	52.5	53.9	41.1	61.2	48.5	الملابس الأخرى ومستلزماتها
Cleaning, repair and hire of clothing	57.7	47.6	0.0	26.1	51.4	72.4	101.3	59.1	73.8	91.3	109.2	64.5	112.5	58.1	34.5	45.6	61.9	44.9	43.3	71.2	46.7	41.5	71.2	التنظيف والإصلاح وإستئجار الملابس
Footwear	269.8	198.7	318.0	187.3	271.0	356.0	417.3	389.2	340.1	307.1	465.2	277.0	532.6	320.9	266.1	273.7	307.8	246.0	287.4	404.8	282.7	323.5	229.8	أغطية القدم
Used Garments	2.8	1.8	0.0	18.4	3.8	1.7	2.0	1.0	2.1	2.8	0.6	0.0	0.5	0.0	1.1	3.6	5.4	3.7	0.3	1.5	3.1	0.0	3.0	الملابس الجاهزة المستعملة
Housing, Water, Electricity, Gas & Other Fuels	4736.7	4583.6	1816.0	3171.3	4203.6	5003.0	6201.3	5249.0	5292.4	6337.1	8380.3	9230.2	8768.8	6432.9	4656.2	4659.6	5148.6	4309.5	4596.6	6037.5	4926.9	5334.1	3803.9	مسكن ومستلزماته
Actual rentals for housing	345.5	237.8	720.0	257.6	398.3	282.4	390.6	322.9	290.9	510.1	1004.1	531.6	614.4	1152.4	572.9	589.6	629.9	389.8	436.7	529.2	544.6	441.4	29.3	الإيجارات الفعلية
Imputed rentals for housing	3311.9	3335.4	0.0	2359.8	2764.1	3451.1	4466.0	3703.1	3826.5	4540.9	5742.6	6671.2	6470.0	4021.6	3063.2	2960.5	3345.3	2910.8	3108.0	4182.5	3263.4	3656.3	2836.0	الإيجارات المحتسبة
Maintenance and repair of the dwelling	152.8	143.4	40.0	30.5	147.9	333.0	200.8	233.2	151.5	283.1	239.9	426.7	194.0	150.1	121.8	171.6	150.7	125.9	129.7	207.5	169.5	169.5	117.7	صيانة وإصلاح المسكن
Water supply and miscellaneous services relating to the dwelling	260.2	250.9	402.0	115.9	245.7	233.4	326.2	269.3	295.3	340.5	448.8	435.7	415.9	336.0	253.8	263.0	287.6	246.0	244.7	327.2	270.2	265.3	212.9	المياه والخدمات المتنوعة المتصلة بالمسكن
Electricity, gas and other fuels	666.4	616.1	654.0	407.5	647.6	703.2	817.7	720.5	728.2	662.5	944.9	1165.0	1074.5	772.8	644.6	674.8	735.1	637.0	677.6	791.2	679.2	801.7	607.9	الكهرباء والغاز وأنواع الوقود الأخرى

(Cont.) Table 1-36 : Average of Annual Household Expenditure (in L.E.) by Main and Sub-Groups of Expenditure, According to Main Economic Activity of H.H. Head - Total Egypt

Main and Sub-Groups of Expenditure	التشاطر الإاقتصادى الرئيسى لرب الأسرة																						مجموعات الإنفاق الرئيسية والفرعية	
	Main Economic Activity of H.H. Head																							
	الإجمالي	لاينطبق	ش	ر	ق	ص	ف	ع	س	ن	م	ل	ك	ى	ط	ح	ز	و	هـ	د	جـ	ب		أ
Total	N/A	U	T	S	R	Q	P	O	N	M	L	K	J	I	H	G	F	E	D	C	B	A		
<b>Furnishings, H.H. equipment and routine H.H. maintenance</b>	<b>1072.2</b>	<b>888.3</b>	<b>750.0</b>	<b>1169.4</b>	<b>1128.1</b>	<b>3865.4</b>	<b>1489.1</b>	<b>1265.0</b>	<b>1350.8</b>	<b>1277.0</b>	<b>1754.6</b>	<b>1041.4</b>	<b>1819.0</b>	<b>1314.0</b>	<b>956.5</b>	<b>970.4</b>	<b>1245.7</b>	<b>957.5</b>	<b>961.1</b>	<b>1388.2</b>	<b>1074.4</b>	<b>1187.2</b>	<b>932.9</b>	الأثاث والتجهيزات والمعدات المنزلية وأعمال الصيانة الاعتيادية
Furniture, furnishings, carpets and other floor coverings	119.3	74.8	0.0	303.8	247.5	1739.1	78.6	145.8	188.5	74.7	212.0	19.5	196.4	80.7	68.0	56.2	161.5	81.3	26.5	57.9	117.6	218.1	112.6	الأثاث والتجهيزات والسجاد وأغطية الأرضيات الأخرى
H.H. textiles	108.9	85.6	60.0	88.6	106.1	344.8	170.6	149.5	141.4	101.8	108.1	251.5	142.7	78.6	98.7	82.1	107.8	97.6	109.8	134.3	98.6	147.8	121.9	المفروشات المنزلية
H.H. appliances	183.1	143.4	0.0	153.7	170.4	639.8	220.0	230.6	265.4	153.8	369.3	19.7	425.9	273.9	173.9	181.9	200.0	157.6	201.1	324.1	197.5	116.1	141.7	الأجهزة المنزلية
Glassware, tableware and household utensils	50.5	36.9	39.0	163.9	52.3	415.8	48.7	62.3	59.8	49.5	52.4	35.0	48.3	59.5	34.7	35.3	53.7	50.5	38.2	57.2	45.8	50.6	58.1	الأدوات الزجاجية وأدوات المائدة والأدوات المنزلية
Tools and Equipment for House and Garden	34.8	29.2	35.0	21.8	32.2	81.0	39.1	41.0	38.7	38.1	41.0	31.5	42.3	35.5	33.0	33.3	37.5	32.9	37.4	39.6	34.4	48.4	36.9	أدوات ومعدات المنزل والحدائق
Goods and services for routine Household maintenance	571.3	514.5	616.0	436.6	519.4	645.0	923.3	627.2	655.6	830.7	971.9	684.2	958.8	783.8	545.8	575.6	677.3	534.2	548.1	761.2	578.8	596.1	458.1	السلع والخدمات المستخدمة في أعمال النظافة والصيانة الاعتيادية
Used Furniture and Household Equipment	4.4	4.0	0.0	1.0	0.2	0.0	8.8	8.5	1.4	28.3	0.0	0.0	4.8	1.9	2.3	6.0	7.7	3.3	0.0	14.0	1.8	10.0	3.6	الأثاث والتجهيزات والمعدات المنزلية المستعملة
<b>Health</b>	<b>2416.3</b>	<b>2821.2</b>	<b>1572.0</b>	<b>1714.2</b>	<b>2288.4</b>	<b>2487.1</b>	<b>2641.4</b>	<b>2635.5</b>	<b>2714.2</b>	<b>2283.3</b>	<b>2968.5</b>	<b>2557.9</b>	<b>3515.7</b>	<b>2906.7</b>	<b>2120.2</b>	<b>2112.0</b>	<b>2390.6</b>	<b>1939.3</b>	<b>2232.7</b>	<b>3102.4</b>	<b>2262.0</b>	<b>2761.9</b>	<b>1984.7</b>	الخدمات والرعاية الصحية
Medical products, appliances and equipment	1285.2	1648.9	665.0	926.9	1157.7	1468.8	1279.9	1215.3	1361.5	1054.5	1444.6	1683.7	1483.5	1446.7	1161.4	1102.7	1326.1	1014.4	882.7	1321.6	1134.4	1065.8	1053.0	المنتجات والأجهزة والمعدات الطبية
Out- patient services	739.0	682.9	907.0	645.2	695.0	869.2	949.4	979.4	1006.4	725.9	1082.8	652.1	1645.6	1099.5	621.9	687.5	708.2	568.0	881.1	1359.2	828.1	1439.0	558.0	خدمات مرضى العيادات الخارجية
Hospitals services	392.1	489.4	0.0	142.1	435.6	149.0	412.1	440.8	346.4	502.9	441.2	222.0	386.6	360.5	336.9	321.8	356.3	356.9	468.9	421.6	299.6	257.1	373.7	خدمات المستشفيات
<b>Transport</b>	<b>1370.9</b>	<b>1071.1</b>	<b>1095.0</b>	<b>715.3</b>	<b>907.7</b>	<b>1728.4</b>	<b>3161.0</b>	<b>2036.1</b>	<b>1716.2</b>	<b>1555.2</b>	<b>4353.8</b>	<b>974.0</b>	<b>2352.5</b>	<b>2218.6</b>	<b>1810.3</b>	<b>1099.3</b>	<b>1557.2</b>	<b>1307.3</b>	<b>1331.3</b>	<b>2787.9</b>	<b>1635.6</b>	<b>2581.2</b>	<b>797.2</b>	الانتقالات والنقل
Purchase of vehicles	257.8	236.8	0.0	0.0	82.2	0.0	1050.6	523.9	225.1	0.0	1167.6	0.0	0.0	383.6	573.6	173.3	229.7	281.1	157.7	895.1	293.2	536.9	86.2	شراء المركبات
Operation of personal transport equipment	286.3	172.6	0.0	71.3	143.7	527.6	851.8	394.9	440.3	508.9	1668.1	220.2	842.5	695.0	361.2	162.0	427.0	222.2	210.4	603.5	366.5	660.3	102.2	تشغيل معدات النقل الشخصي
Transport services	826.8	661.7	1095.0	644.0	681.8	1200.7	1258.6	1117.4	1050.9	1046.3	1518.2	753.8	1509.9	1140.1	875.4	763.9	900.5	804.0	963.2	1289.2	975.8	1384.1	608.9	خدمات النقل
<b>Communication</b>	<b>597.9</b>	<b>551.3</b>	<b>500.0</b>	<b>389.1</b>	<b>469.4</b>	<b>709.8</b>	<b>1037.2</b>	<b>830.1</b>	<b>722.6</b>	<b>756.6</b>	<b>1573.3</b>	<b>772.0</b>	<b>1329.2</b>	<b>896.7</b>	<b>575.6</b>	<b>600.1</b>	<b>698.6</b>	<b>490.3</b>	<b>616.9</b>	<b>1019.7</b>	<b>633.8</b>	<b>1198.3</b>	<b>342.9</b>	الاتصالات
<b>Recreation and Culture</b>	<b>527.2</b>	<b>476.1</b>	<b>545.0</b>	<b>199.2</b>	<b>417.4</b>	<b>804.6</b>	<b>1055.7</b>	<b>920.1</b>	<b>700.4</b>	<b>894.8</b>	<b>1064.7</b>	<b>4277.1</b>	<b>720.7</b>	<b>461.1</b>	<b>523.2</b>	<b>375.3</b>	<b>604.2</b>	<b>293.1</b>	<b>328.2</b>	<b>1689.5</b>	<b>536.6</b>	<b>1121.1</b>	<b>324.8</b>	الثقافة والترفيه
Audio-visual, photographic and information processing equipment	79.9	61.5	80.0	75.9	71.0	268.1	130.8	146.0	115.5	130.9	197.8	22.1	188.4	50.6	36.2	65.4	100.5	62.4	57.4	97.2	89.2	123.9	45.7	معدات الصوت والصورة ومعدات التصوير وتجهيز المعلومات
Other Major Durables for recreation and culture	0.4	0.4	0.0	2.3	0.2	0.0	0.2	0.7	0.3	0.0	2.1	0.0	0.0	1.6	0.4	0.2	0.3	0.5	0.0	2.9	0.4	0.0	0.4	السلع المعمرة الرئيسية الأخرى المعده للثقافة والترفيه
Other recreational Items and equipment, gardens and pets	18.1	10.6	55.0	8.9	14.6	58.2	29.0	24.1	20.3	21.3	72.7	11.1	29.0	25.9	19.5	18.9	27.0	19.5	20.0	24.6	23.3	42.4	11.0	الاصناف والمعدات الترفيهية الأخرى والحدائق والحيوانات الأليفة
Recreational and Cultural services	23.2	20.2	10.0	21.2	14.8	34.7	86.8	25.8	28.7	39.0	106.7	2.9	56.6	28.7	19.0	26.6	32.5	19.5	27.1	43.0	19.6	28.4	8.7	الخدمات الثقافية والترفيهية
Newspapers, books and stationery	157.4	101.8	400.0	90.3	165.9	275.7	337.0	309.7	238.3	142.5	374.9	204.4	280.2	212.7	146.0	155.1	164.0	122.5	175.9	270.3	172.2	193.2	104.3	الصحف والكتب والأدوات المكتبية
Package holidays	245.4	279.3	0.0	0.6	149.3	154.0	460.9	408.4	294.4	557.1	310.5	4036.6	166.6	136.6	302.0	106.3	275.9	66.9	47.8	1251.3	228.0	733.2	153.7	الرحلات السياحية المنظمة
Used Durables for culture and recreation	2.7	2.3	0.0	0.0	1.6	13.9	11.0	5.3	2.9	4.1	0.0	0.0	0.0	4.9	0.0	2.9	4.0	1.8	0.0	0.0	4.0	0.0	1.0	السلع المعمرة المعده للثقافة والترفيه المستعملة



(تابع) جدول ١-٣٦ : متوسط الإنفاق السنوي للأسرة (بالجنيه) طبقا لمجموعات الإنفاق الرئيسية والفرعية ، وفقا للنشاط الإقتصادي الرئيسي لرب الأسرة - جملة الجمهورية

(Cont.) Table 1-36 : Average of Annual Household Expenditure (in L.E.) by Main and Sub-Groups of Expenditure, According to Main Economic Activity of H.H. Head - Total Egypt

Main and Sub-Groups of Expenditure	التشاطر الإقتصادي الرئيسي لرب الأسرة																						مجموعات الإنفاق الرئيسية والفرعية	
	Main Economic Activity of H.H. Head																							
	الإجمالي	لا ينطبق	ش	ر	ق	ص	ف	ع	س	ن	م	ل	ك	ى	ط	ح	ز	و	هـ	د	جـ	ب		أ
Total	N/A	U	T	S	R	Q	P	O	N	M	L	K	J	I	H	G	F	E	D	C	B	A		
Education	1055.4	621.4	3297.0	582.1	791.5	1535.3	2397.4	1681.4	1628.6	2232.3	3623.1	475.5	3394.6	2063.3	933.1	1017.5	1571.3	895.8	1064.5	2016.6	1216.8	2258.4	420.8	التعليم
Restaurants and Hotels	941.0	764.8	1140.0	958.3	804.3	1071.4	1373.2	962.0	1061.4	1183.9	1740.1	1823.5	1839.4	1132.7	952.2	1130.9	1196.5	985.5	1095.6	1182.6	1119.7	1225.7	648.2	مطاعم والفنادق
Catering Services	914.8	750.4	1140.0	958.3	797.6	1048.9	1351.1	915.3	1025.5	1179.8	1509.9	1823.5	1743.0	1094.2	937.4	1121.2	1163.6	968.7	1085.3	1160.3	1086.6	1225.7	622.8	الوجبات الجاهزة
Accommodation Services	26.2	14.4	0.0	0.0	6.7	22.4	22.1	46.7	35.9	4.1	230.2	0.0	96.4	38.5	14.7	9.6	32.9	16.8	10.3	22.4	33.1	0.0	25.4	خدمات الإقامة
Miscellaneous goods and services	801.7	630.5	1321.0	716.4	719.5	1471.1	1180.5	1044.6	971.6	976.5	1509.5	1175.6	1339.0	1119.0	848.6	872.6	929.4	760.5	882.2	1144.9	843.0	928.0	630.5	سلع والخدمات المتنوعة
Personal care	556.7	450.7	604.0	496.8	510.9	693.1	784.3	672.0	660.6	698.8	909.2	733.0	908.7	740.3	590.0	605.5	638.9	539.9	584.7	772.8	614.6	681.6	447.7	لعناية الشخصية
Personal Effects N.E.C.	83.4	59.8	160.0	77.8	64.1	196.1	133.8	133.5	115.7	105.8	339.9	56.1	261.2	114.0	73.3	76.8	94.8	66.2	98.6	149.1	80.9	97.2	57.3	الامتعة الشخصية الغير مصنفة في مكان آخر
Social protection	38.3	12.3	500.0	43.9	51.8	66.7	92.0	42.8	48.4	82.4	45.1	364.1	17.5	87.8	54.0	58.7	49.5	47.3	68.0	93.8	60.3	67.8	20.2	لحماية الإجتماعية
Other services (not classified)	123.4	107.7	57.0	97.9	92.7	515.2	170.4	196.3	146.9	89.5	215.3	22.4	151.6	176.9	131.2	131.6	146.1	107.2	131.0	129.2	87.2	81.3	105.3	الخدمات الاخرى الغير مصنفة تحت بند آخر
Total actual consumption *	25827.9	22466.5	22648.0	19713.8	24383.3	31597.4	35332.4	30675.9	30157.8	31311.1	43988.3	37334.2	41869.4	32561.0	25747.2	25714.1	28457.3	23664.2	26089.6	35655.3	26623.9	31690.3	22518.2	إجمالي الاستهلاك الفعلي *
Total in-kind transfer (Received)	439.4	597.2	980.0	1430.9	531.6	1876.9	289.0	364.9	433.0	426.8	378.7	270.3	81.5	77.9	300.8	313.3	409.3	384.7	257.7	317.0	392.5	242.4	358.8	إجمالي التحويلات العينية (المتفاد)
Total consumption expenditure	25388.6	21869.3	21668.0	18282.9	23851.8	29720.5	35043.4	30310.9	29724.9	30884.3	43609.5	37064.0	41787.9	32483.1	25446.4	25400.8	28048.1	23279.5	25831.9	35338.3	26231.3	31447.9	22159.4	إجمالي الإنفاق الاستهلاكي
Transfer Payments (Non consumption expenditure)	773.2	741.3	170.0	604.1	810.9	1087.4	1324.3	892.0	985.0	736.7	1553.6	368.8	629.9	664.0	539.3	693.0	802.4	519.8	437.8	744.3	640.7	527.9	822.9	مدفوعات التحويلية (نفاق غير استهلاكي)
Total Household Expenditure	26161.8	22610.6	21838.0	18887.0	24662.6	30807.9	36367.7	31202.9	30709.9	31621.0	45163.2	37432.8	42417.8	33147.1	25985.7	26093.8	28850.5	23799.3	26269.7	36082.6	26872.0	31975.8	22982.3	إجمالي الإنفاق العائلي
No. of H.H.	15057	3644	1	86	320	50	226	952	1242	131	163	13	78	83	258	943	1428	1154	101	126	1425	39	2594	عدد الأسر
No. of H.H. Members	65169	11659	4	354	1563	222	1004	4544	5954	588	724	58	349	361	1174	4429	6341	5463	488	603	6411	183	12693	عدد الأفراد

\* إجمالي الاستهلاك الفعلي يتضمن إجمالي الإنفاق الاستهلاكي + إجمالي التحويلات العينية

\* Total actual consumption includes total consumption expenditure and total in kind transfers.

(تابع) جدول ١-٣٧ : متوسط الإنفاق السنوي للأسرة (بالجنيه) طبقا لمجموعات الإنفاق الرئيسية والفرعية ، وفقا للنشاط الإقتصادي الرئيسي لرب الأسرة - حضر الجمهورية

(Cont.) Table 1-37 : Average of Annual Household Expenditure (in L.E.) by Main and Sub-Groups of Expenditure, According to Main Economic Activity of H.H. Head - Urban Egypt

Main and Sub-Groups of Expenditure	Main Economic Activity of H.H. Head											النشاط الإقتصادي الرئيسي لرب الأسرة											مجموعات الإنفاق الرئيسية والفرعية	
	الإجمالي	لا ينطبق	ش	ر	ق	ص	ف	ع	س	ن	م	ل	ك	ى	ط	ح	ز	و	هـ	د	جـ	ب		أ
	Total	N/A	U	T	S	R	Q	P	O	N	M	L	K	J	I	H	G	F	E	D	C	B		A
Food and Non-Alcoholic Beverages	10222.4	8996.1	7386.0	8590.3	9728.6	10396.1	12625.6	11678.5	11627.3	11325.5	13483.3	11876.2	13151.1	11654.1	9823.1	10123.3	10777.0	9481.8	10045.3	12551.6	10135.4	11227.1	10811.5	الطعام والشراب
Bread and cereals	1185.5	948.2	1692.0	955.5	1162.1	1394.0	1434.3	1359.2	1312.5	1306.7	1583.2	1404.6	1602.9	1577.7	1142.4	1280.5	1254.5	1215.4	1092.3	1511.1	1202.3	1277.1	1474.5	الحبوب والخبز
Meat	3017.3	2744.7	1668.0	2379.6	2886.1	3122.8	3694.5	3406.4	3527.8	3298.1	4021.2	3958.5	3935.8	3497.9	2789.4	2798.8	3150.0	2723.5	3204.3	3783.8	2954.3	3430.4	3054.9	للحوم
Fish and seafood	765.3	646.9	312.0	638.9	614.3	683.8	1016.3	901.2	881.3	865.8	988.1	743.9	759.6	766.7	725.3	788.9	844.8	637.8	709.8	912.7	769.2	850.2	1043.3	الأسماك
Milk , cheese and eggs	1535.0	1400.0	816.0	1340.7	1402.3	1452.0	1916.0	1703.5	1680.9	1749.3	2168.8	1516.5	2156.3	1900.7	1437.1	1564.4	1619.6	1398.3	1384.9	1942.3	1495.8	1615.4	1352.8	الألبان والجبن والبيض
Oils and fats	623.4	557.2	624.0	530.0	650.1	582.2	777.0	716.8	694.5	598.2	815.7	802.3	771.9	648.9	609.3	605.8	653.6	581.9	600.0	711.9	620.2	593.7	685.2	الزيوت والدهون
Fruit	732.8	658.3	342.0	513.5	653.9	779.2	1002.5	892.7	824.6	862.2	1075.3	727.1	1070.1	823.9	668.8	681.3	784.0	631.3	698.5	894.5	704.4	725.6	744.6	الفاكهة
Vegetables	1377.2	1198.7	1386.0	1393.9	1405.6	1362.1	1551.5	1565.5	1587.0	1552.4	1447.3	1407.8	1567.2	1336.4	1433.7	1413.1	1404.6	1362.9	1452.8	1593.7	1382.6	1541.6	1572.5	الخضر
Sugar, Jam, honey, Chocolate and Confectionery	386.8	289.9	360.0	324.4	384.0	393.7	500.7	470.1	428.2	437.7	560.3	651.0	498.8	490.5	432.2	391.2	443.3	406.9	324.8	554.9	408.5	516.1	353.5	السكر والأغذية السكرية
Other food products	194.7	180.6	60.0	199.3	190.7	190.3	212.0	192.7	223.2	186.0	242.1	218.4	233.4	193.5	198.0	202.2	202.2	182.8	199.9	185.6	197.4	237.1	185.9	منتجات الأغذية الغير مصنفة تحت بند آخر
Non-Alcoholic Beverages	404.4	371.6	126.0	314.4	379.4	436.0	520.8	470.3	467.1	469.2	581.2	446.2	555.1	418.0	387.0	397.0	420.4	341.0	378.1	460.9	400.8	440.0	344.1	المشروبات الغير كحولية
Alcoholic Beverages, Tobacco and Narcotics	1140.7	772.0	1860.0	731.7	1109.5	1058.8	881.8	732.9	1046.6	1776.8	1336.8	1508.2	882.5	944.3	1599.8	1697.5	1353.9	1422.7	1477.3	1640.1	1416.1	1375.8	1280.0	المشروبات الكحولية والدخان والمكيات
Clothing and Footwear	1516.0	1070.4	1366.0	914.4	1258.3	2454.5	2507.2	2208.8	1962.3	2027.3	2585.7	1550.2	2789.3	1720.8	1362.3	1433.8	1682.2	1392.3	1646.4	2034.9	1529.4	2185.1	1307.0	الملابس والأقمشة وأغطية القدم
Clothing Materials	23.1	21.5	0.0	14.2	21.4	8.4	22.2	31.1	22.1	14.2	11.7	32.5	13.9	28.7	16.0	13.5	29.2	15.0	35.5	23.7	18.1	16.0	78.5	الأقمشة
Garments	1089.0	742.9	1007.0	658.5	900.7	1849.8	1810.6	1617.9	1427.4	1515.0	1935.2	1092.6	1990.5	1249.1	997.9	1048.8	1202.2	1013.6	1232.0	1445.2	1111.5	1681.7	870.1	الملابس الجاهزة
Other articles of clothing and clothing accessories	44.2	38.2	41.0	24.2	36.7	62.8	69.3	61.3	55.3	45.8	53.4	57.9	56.0	41.8	41.9	41.9	43.4	39.6	52.5	51.2	41.1	70.0	48.0	الملابس الأخرى ومستلزماتها
Cleaning, repair and hire of clothing	59.3	48.1	0.0	16.7	33.3	105.0	134.1	65.1	90.8	113.7	112.4	76.0	136.3	69.5	30.4	38.0	71.1	48.4	30.9	87.5	49.1	40.9	60.9	التنظيف والإصلاح وإستئجار الملابس
Footwear	297.1	217.6	318.0	180.2	257.6	425.1	468.0	432.0	364.6	335.6	473.0	291.2	592.6	331.7	274.8	287.5	330.0	272.1	295.6	427.4	305.9	376.5	241.8	أغطية القدم
Used Garments	3.3	2.0	0.0	20.7	8.5	3.3	3.0	1.3	2.1	3.0	0.0	0.0	0.0	0.0	1.4	4.0	6.2	3.6	0.0	0.0	3.8	0.0	7.7	الملابس الجاهزة المستعملة
Housing, Water, Electricity, Gas & Other Fuels	5800.3	5465.3	1816.0	3184.6	4583.7	5878.4	6686.1	6272.3	6757.3	7467.3	9414.1	10997.8	10469.9	7101.4	5201.1	5293.5	5952.5	5398.5	4969.4	6773.7	5683.8	6326.5	4355.9	المسكن ومستلزماته
Actual rentals for housing	688.1	390.0	720.0	265.8	1034.4	548.8	563.4	703.8	602.6	743.6	1239.2	710.0	854.4	1509.2	879.7	1031.5	966.5	751.0	845.1	854.2	892.2	519.6	165.7	الإيجارات الفعلية
Imputed rentals for housing	3876.8	3916.6	0.0	2426.3	2510.7	3718.2	4688.2	4173.2	4795.3	5284.9	6492.1	7817.9	7788.3	4215.0	3239.5	3034.3	3682.3	3511.0	2961.9	4462.6	3562.0	4328.6	3209.0	الإيجارات المحسوبة
Maintenance and repair of the dwelling	194.1	179.1	40.0	20.7	150.8	568.1	190.9	304.0	186.0	381.4	253.7	569.9	215.8	201.8	133.5	237.5	170.3	160.6	178.7	255.7	206.2	128.3	108.9	صيانة وإصلاح المسكن
Water supply and miscellaneous services relating to the dwelling	294.9	288.3	402.0	94.9	224.9	273.9	354.9	286.6	341.3	359.5	455.5	539.2	412.8	383.7	281.3	268.7	318.7	274.8	256.6	328.0	282.8	331.0	208.4	المياه والخدمات المتنوعة المتصلة بالمسكن
Electricity, gas and other fuels	746.4	691.2	654.0	376.8	662.8	769.3	888.8	804.7	832.1	697.8	973.5	1360.9	1198.6	791.6	667.1	721.6	814.8	701.1	727.1	873.3	740.7	1019.1	663.9	الكهرباء والغاز وأنواع الوقود الأخرى

(تابع) جدول ١-٣٧ : متوسط الإنفاق السنوي للأسرة (بالجنيه) طبقا لمجموعات الإنفاق الرئيسية والفرعية ، وفقا للنشاط الإقتصادي الرئيسي لرب الأسرة - حضر الجمهورية

(Cont.) Table 1-37 : Average of Annual Household Expenditure (in L.E.) by Main and Sub-Groups of Expenditure, According to Main Economic Activity of H.H. Head - Urban Egypt

Main and Sub-Groups of Expenditure	التشاطر الإقتصادي الرئيسي لرب الأسرة Main Economic Activity of HH. Head																						مجموعات الإنفاق الرئيسية والفرعية	
	الإجمالي	لا ينطبق	ش	ر	ق	ص	ف	ع	س	ن	م	ل	ك	ى	ط	ح	ز	و	هـ	د	جـ	ب		أ
	Total	N/A	U	T	S	R	Q	P	O	N	M	L	K	J	I	H	G	F	E	D	C	B		A
<u>Furnishings, H.H. equipment and routine H.H. maintenance</u>	<u>1223.9</u>	<u>986.7</u>	<u>750.0</u>	<u>662.4</u>	<u>1175.0</u>	<u>5487.2</u>	<u>1740.0</u>	<u>1465.8</u>	<u>1403.4</u>	<u>1536.1</u>	<u>1963.0</u>	<u>1121.3</u>	<u>1719.5</u>	<u>1377.5</u>	<u>969.9</u>	<u>1082.5</u>	<u>1439.2</u>	<u>1046.0</u>	<u>1051.6</u>	<u>1319.8</u>	<u>1235.6</u>	<u>1148.2</u>	<u>1285.3</u>	الأثاث والتجهيزات والمعدات المنزلية وأعمال الصيانة الاعتيادية
Furniture, furnishings, carpets and other floor coverings	129.9	70.5	0.0	94.4	179.0	2655.0	69.6	207.6	115.6	78.4	266.3	10.3	174.3	82.8	35.4	65.0	200.8	71.3	16.2	46.8	164.5	62.7	270.3	الأثاث والتجهيزات والسجاد وأغطية الأرضيات الأخرى
H.H. textiles	99.2	71.8	60.0	33.5	117.8	375.5	221.4	146.7	113.4	111.2	117.8	313.6	123.7	96.9	88.9	71.6	107.1	87.0	68.9	101.4	108.4	155.3	135.5	المفروشات المنزلية
H.H. appliances	206.8	154.5	0.0	58.5	207.3	951.1	233.6	278.1	271.1	190.9	415.7	25.3	316.1	242.9	169.0	224.5	209.6	176.2	279.7	217.7	217.2	152.9	200.3	الأجهزة المنزلية
Glassware, tableware and household utensils	47.3	32.4	39.0	19.9	57.0	603.8	52.5	75.1	50.0	52.6	48.6	41.3	52.1	66.8	32.2	32.8	57.2	40.1	28.8	50.0	53.5	52.9	55.6	الأدوات الزجاجية وأدوات المائدة والأدوات المنزلية
Tools and Equipment for House and Garden	34.7	29.4	35.0	17.3	30.1	129.2	41.3	39.3	40.2	39.8	39.1	35.4	46.0	33.5	32.3	34.7	37.9	33.1	40.1	39.6	34.0	38.1	40.5	أدوات ومعدات المنزل والحدائق
Goods and services for routine Household maintenance	702.2	625.7	616.0	438.8	583.3	772.5	1114.2	716.5	812.2	1020.7	1075.5	695.5	1000.3	854.6	609.5	651.9	819.1	634.2	618.0	843.2	656.1	686.5	575.3	السلع والخدمات المستخدمة في أعمال النظافة والصيانة الاعتيادية
Used Furniture and Household Equipment	3.8	2.4	0.0	0.0	0.5	0.0	7.3	2.6	0.9	42.6	0.0	0.0	6.8	0.0	2.5	2.0	7.3	4.1	0.0	21.1	1.9	0.0	7.8	الأثاث والتجهيزات والمعدات المنزلية المستعملة
<u>Health</u>	<u>2687.5</u>	<u>3103.3</u>	<u>1572.0</u>	<u>1682.8</u>	<u>2017.1</u>	<u>2903.6</u>	<u>2815.2</u>	<u>2942.2</u>	<u>3077.7</u>	<u>2441.7</u>	<u>3344.3</u>	<u>2866.1</u>	<u>3494.8</u>	<u>2914.7</u>	<u>1941.1</u>	<u>2126.2</u>	<u>2510.4</u>	<u>2063.0</u>	<u>2331.9</u>	<u>3210.9</u>	<u>2436.9</u>	<u>3346.2</u>	<u>2119.3</u>	الخدمات والرعاية الصحية
Medical products, appliances and equipment	1481.0	1904.2	665.0	920.7	1000.7	1808.1	1444.0	1312.7	1562.2	1113.2	1594.4	1956.2	1347.4	1382.1	1092.9	1156.7	1434.6	1134.8	914.5	1440.9	1255.9	1444.0	1180.2	المنتجات والأجهزة والمعدات الطبية
Out- patient services	813.9	736.8	907.0	705.1	612.8	847.9	1015.5	1034.5	1123.9	692.1	1186.9	691.4	1766.0	1253.2	614.2	721.8	730.9	596.4	903.1	1394.8	864.6	1752.0	536.4	خدمات مرضى العيادات الخارجية
Hospitals services	392.6	462.3	0.0	57.0	403.6	247.7	355.8	595.0	391.6	636.4	563.0	218.5	381.4	279.4	233.9	247.7	345.0	331.8	514.3	375.2	316.4	150.3	402.7	خدمات المستشفيات
<u>Transport</u>	<u>1889.5</u>	<u>1453.9</u>	<u>1095.0</u>	<u>738.5</u>	<u>919.6</u>	<u>2094.1</u>	<u>3935.4</u>	<u>2693.5</u>	<u>2184.5</u>	<u>1650.9</u>	<u>4896.3</u>	<u>1089.7</u>	<u>2676.7</u>	<u>2221.2</u>	<u>2369.5</u>	<u>1413.0</u>	<u>1872.6</u>	<u>1990.2</u>	<u>1188.6</u>	<u>3287.8</u>	<u>2037.4</u>	<u>3664.7</u>	<u>959.0</u>	الانتقالات والنقل
Purchase of vehicles	444.1	411.1	0.0	0.0	20.3	0.0	1440.2	885.6	325.2	0.0	1484.5	0.0	0.0	320.5	890.5	301.2	250.9	584.5	0.0	1057.9	435.4	947.7	26.4	شراء المركبات
Operation of personal transport equipment	463.2	263.4	0.0	83.4	184.7	1010.8	1130.4	558.2	699.3	678.4	1855.7	294.1	1063.9	655.8	537.9	235.7	595.3	396.8	223.4	754.5	500.6	1165.6	159.9	تشغيل معدات النقل الشخصي
Transport services	982.2	779.4	1095.0	655.1	714.5	1083.3	1364.8	1249.6	1160.0	972.5	1556.1	795.7	1612.7	1244.9	941.2	876.1	1026.4	1008.9	965.2	1475.3	1101.4	1551.3	772.7	خدمات النقل
<u>Communication</u>	<u>824.8</u>	<u>742.9</u>	<u>500.0</u>	<u>401.7</u>	<u>554.8</u>	<u>801.3</u>	<u>1307.4</u>	<u>1095.4</u>	<u>981.7</u>	<u>867.6</u>	<u>1767.1</u>	<u>912.1</u>	<u>1488.5</u>	<u>948.1</u>	<u>660.6</u>	<u>701.6</u>	<u>873.4</u>	<u>672.1</u>	<u>709.7</u>	<u>1271.7</u>	<u>786.4</u>	<u>1724.5</u>	<u>415.1</u>	الاتصالات
<u>Recreation and Culture</u>	<u>665.6</u>	<u>501.8</u>	<u>545.0</u>	<u>187.6</u>	<u>340.8</u>	<u>1118.1</u>	<u>1306.8</u>	<u>1214.4</u>	<u>927.6</u>	<u>1263.9</u>	<u>1256.1</u>	<u>640.9</u>	<u>698.4</u>	<u>492.2</u>	<u>521.9</u>	<u>451.9</u>	<u>649.0</u>	<u>427.4</u>	<u>395.1</u>	<u>1929.6</u>	<u>710.9</u>	<u>1716.9</u>	<u>421.5</u>	الثقافة والترفيه
Audio-visual, photographic and information processing equipment	102.7	73.9	80.0	57.6	46.8	386.7	157.9	167.1	142.8	189.1	245.3	29.5	147.4	60.3	25.7	85.0	129.0	80.2	75.1	92.7	118.8	79.1	20.7	معدات الصوت والصورة ومعدات التصوير وتجهيز معلومات
Other Major Durables for recreation and culture	0.7	0.8	0.0	2.5	0.0	0.0	0.3	1.3	0.3	0.0	2.8	0.0	0.0	2.2	0.0	0.2	0.4	0.5	0.0	4.9	0.5	0.0	0.2	السلع المعمرة الرئيسية الأخرى المعده للثقافة والترفيه
Other recreational Items and equipment, gardens and pets	21.0	12.0	55.0	6.9	18.9	89.2	36.4	25.8	20.6	19.9	86.8	8.4	28.2	21.7	21.7	19.4	28.9	18.2	18.2	20.5	24.1	41.6	13.3	الاصناف والمعدات الترفيهية الأخرى والحدائق الحيوانات الأليفة
Recreational and Cultural services	38.7	29.4	10.0	19.7	13.3	47.2	120.8	42.0	53.4	52.6	136.3	2.2	66.7	37.2	24.0	41.4	43.2	32.5	48.9	61.8	27.6	42.0	13.3	الخدمات الثقافية والترفيهية
Newspapers, books and stationery	195.0	121.9	400.0	100.8	178.7	296.9	384.7	333.4	303.1	159.5	366.3	215.1	313.7	235.1	174.9	184.5	191.5	173.5	166.6	363.8	209.4	259.9	126.8	الصحف والكتب والأدوات المكتبية
Package holidays	305.1	261.5	0.0	0.0	83.2	298.1	599.6	644.3	406.0	836.7	418.6	385.7	142.4	135.7	275.7	119.9	252.0	119.8	86.4	1385.9	325.8	1294.3	244.2	الرحلات السياحية المنظمة
Used Durables for culture and recreation	2.4	2.2	0.0	0.0	0.0	0.0	7.0	0.3	1.4	6.2	0.0	0.0	0.0	0.0	0.0	1.5	4.0	2.7	0.0	0.0	4.6	0.0	3.0	السلع المعمرة المعده للثقافة والترفيه المستعملة

(تابع) جدول ١-٣٧ : متوسط الإنفاق السنوي للأسرة (بالجنيه) طبقا لمجموعات الإنفاق الرئيسية والفرعية ، وفقا للنشاط الإقتصادي الرئيسي لرب الأسرة - حضر الجمهورية

(Cont.) Table 1-37 : Average of Annual Household Expenditure (in L.E.) by Main and Sub-Groups of Expenditure, According to Main Economic Activity of H.H. Head - Urban Egypt

Main and Sub-Groups of Expenditure	Main Economic Activity of HH. Head																						النشاط الاقتصادي الرئيسي لرب الأسرة																						مجموعات الإنفاق الرئيسية والفرعية
	الإجمالي Total	لا ينطبق N/A	ش U	ر T	ق S	ص R	ف Q	ع P	س O	ن N	م M	ل L	ك K	ى J	ط I	ح H	ز G	و F	هـ E	د D	جـ C	ب B	أ A																						
Education	1638.2	873.7	3297.0	652.6	1065.7	2162.1	3040.6	2263.8	2470.0	3044.6	4358.6	532.3	4127.5	2293.2	1341.3	1362.6	2219.0	1556.2	1345.5	2802.6	1674.6	3664.6	543.2	التعليم																					
Restaurants and Hotels	1234.6	993.6	1140.0	973.6	1004.0	1385.1	1755.6	1096.6	1301.7	1273.9	2025.3	1988.6	2155.8	1208.5	1123.5	1386.6	1469.4	1238.8	1122.2	1392.0	1436.4	1674.9	748.0	مطاعم والفنادق																					
Catering Services	1203.2	981.1	1140.0	973.6	1004.0	1385.1	1720.9	1047.0	1274.7	1273.1	1730.3	1988.6	2017.2	1155.4	1113.8	1378.4	1431.4	1218.7	1101.9	1362.1	1387.5	1674.9	689.4	الوجبات الجاهزة																					
Accommodation Services	31.4	12.6	0.0	0.0	0.0	0.0	34.7	49.6	27.1	0.8	295.0	0.0	138.5	53.1	9.6	8.3	38.0	20.0	20.3	29.9	48.9	0.0	58.6	خدمات الإقامة																					
Miscellaneous goods and services	955.3	738.7	1321.0	781.6	819.2	2076.1	1380.5	1217.8	1121.4	1124.9	1503.7	1357.4	1448.5	1182.7	970.4	978.6	1036.3	881.9	918.2	1339.8	992.0	1151.9	741.0	سلع والخدمات المتنوعة																					
Personal care	677.6	543.1	604.0	525.3	581.6	876.3	889.8	800.2	788.8	797.1	994.8	831.5	962.8	775.1	668.4	700.6	742.7	661.5	628.9	897.1	723.9	853.2	536.1	العناية الشخصية																					
Personal Effects N.E.C.	102.0	67.9	160.0	83.6	57.6	311.5	167.0	158.0	154.3	129.9	284.9	62.6	329.7	127.5	83.2	87.4	102.8	81.0	129.2	174.8	92.1	124.1	69.2	الامتعة الشخصية الغير مصنفة في مكان آخر																					
Social protection	44.1	8.0	500.0	55.8	97.7	90.6	117.3	36.9	44.0	110.5	48.4	461.2	20.5	77.2	50.4	67.6	51.3	54.1	65.0	96.6	67.3	74.7	36.6	الحماية الاجتماعية																					
Other services (not classified)	131.6	119.7	57.0	116.9	82.3	797.8	206.4	222.7	134.3	87.3	175.7	2.1	135.5	202.9	168.4	123.1	139.5	85.3	95.1	171.4	108.8	99.9	99.1	الخدمات الأخرى الغير مصنفة تحت بند آخر																					
Total actual consumption *	29798.8	25698.4	22648.0	19501.8	24576.3	37815.4	39982.1	34882.0	34861.5	35800.5	47934.2	36440.9	45102.4	34058.6	27884.6	28051.4	31835.0	27570.8	27201.1	39554.5	30075.1	39206.4	24986.9	إجمالي الاستهلاك الفعلي *																					
Total in-kind transfer (Received)	465.8	590.7	980.0	948.2	721.5	2641.0	339.8	456.2	443.8	366.4	362.9	333.2	52.5	85.7	307.6	273.1	419.3	327.3	283.0	253.1	438.7	204.1	521.6	إجمالي التحويلات العينية (المتلقاة)																					
Total consumption expenditure	29333.1	25107.7	21668.0	18553.6	23854.8	35174.3	39642.3	34425.8	34417.7	35434.1	47571.3	36107.8	45049.9	33972.9	27577.0	27778.3	31415.7	27243.5	26918.2	39301.4	29636.4	39002.3	24465.3	إجمالي الإنفاق الاستهلاكي																					
Transfer Payments (Non consumption expenditure)	740.9	726.8	170.0	626.8	491.4	1049.7	1788.0	724.1	943.9	468.0	1168.1	316.0	665.3	733.8	570.7	526.9	768.7	418.6	460.2	662.5	702.3	570.0	1276.0	المدفوعات التحويلية (إنفاق غير استهلاكي)																					
Total Household Expenditure	30074.0	25834.4	21838.0	19180.4	24346.2	36224.0	41430.3	35149.9	35361.6	35902.1	48739.5	36423.8	45715.2	34706.7	28147.7	28305.1	32184.4	27662.1	27378.4	39963.9	30338.7	39572.3	25741.4	إجمالي الإنفاق العائلي																					
No. of H.H.	6731	2009	1	68	113	26	142	404	522	87	121	10	55	60	153	496	813	509	51	75	774	22	221	عدد الأسر																					
No. of H.H. Members	26842	6120	4	267	495	112	600	1776	2313	373	508	45	232	244	668	2237	3436	2287	235	358	3350	101	1084	عدد الأفراد																					

\* إجمالي الاستهلاك الفعلي يتضمن إجمالي الإنفاق الإستهلاكي + إجمالي التحويلات العينية

\* Total actual consumption includes total consumption expenditure and total in kind transfers.

(تابع) جدول ٣٨-١ : متوسط الإنفاق السنوي للأسرة (بالجنيه) طبقا لمجموعات الإنفاق الرئيسية والفرعية ، وفقا للنشاط الإقتصادي الرئيسي لرب الأسرة - ريف الجمهورية

(cont.) Table 1-38 : Average of Annual Household Expenditure (in L.E.) by Main and Sub-Groups of Expenditure, According to Main Economic Activity of H.H. Head - Rural Egypt

Main and Sub-Groups of Expenditure	Main Economic Activity of H.H. Head																							مجموعات الإنفاق الرئيسية والفرعية
	النشاط الاقتصادي الرئيسي لرب الأسرة																							
	أ	ب	جـ	د	هـ	و	ز	حـ	ط	ى	ك	ل	م	ن	س	ع	ف	ص	ق	ر	ش	لاينطبق	الإجمالي	
	A	B	C	D	E	F	G	H	I	J	K	L	M	N	O	P	Q	R	S	T	U	N/A	Total	
<u>Food and Non-Alcoholic Beverages</u>	<u>10247.5</u>	<u>8426.5</u>	<u>9149.1</u>	<u>10882.3</u>	<u>10052.1</u>	<u>8728.2</u>	<u>9588.6</u>	<u>9559.0</u>	<u>9388.4</u>	<u>10511.5</u>	<u>13294.0</u>	<u>12452.1</u>	<u>12474.8</u>	<u>8917.9</u>	<u>10802.4</u>	<u>11060.8</u>	<u>10088.0</u>	<u>9301.1</u>	<u>10205.9</u>	<u>8003.2</u>	<u>0</u>	<u>7495.1</u>	<u>9511.7</u>	
Bread and cereals	1664.2	1044.3	1349.1	1523.5	1475.7	1374.9	1409.6	1452.1	1309.2	1400.8	1671.0	1955.7	1692.9	1268.2	1575.1	1567.6	1400.7	1405.8	1596.9	1242.5	0	999.0	1426.0	
Meat	2990.8	2862.5	2627.1	3238.5	3031.8	2461.5	2773.2	2761.6	2836.8	3520.2	3760.3	4016.3	3875.8	2904.2	3209.1	3253.3	2966.7	2409.1	2784.4	2128.0	0	2200.7	2772.6	
Fish and seafood	574.8	487.7	607.6	743.2	514.2	501.2	651.5	612.9	608.6	565.8	947.8	696.6	785.5	396.3	679.3	720.1	598.7	743.1	689.5	413.6	0	463.2	581.4	
Milk , cheese and eggs	1158.8	1085.8	1111.9	1252.8	1155.1	970.2	1093.9	1040.4	1075.6	1035.1	1790.1	1786.6	1411.1	973.7	1251.3	1298.3	1209.4	1223.7	1171.1	920.7	0	897.5	1097.1	
Oils and fats	810.1	455.5	583.0	680.7	779.5	597.3	635.3	642.4	585.2	779.2	904.8	563.9	852.1	703.7	747.5	752.0	752.2	594.4	700.3	621.3	0	508.2	676.3	
Fruit	636.3	545.3	615.7	933.8	703.8	587.9	672.6	674.5	674.5	760.0	1124.9	821.6	916.5	526.6	760.2	799.5	771.2	601.2	726.0	505.2	0	554.1	649.4	
Vegetables	1556.6	1168.8	1436.5	1527.8	1513.1	1419.1	1489.5	1521.0	1467.3	1517.9	1825.5	1596.8	1642.3	1312.5	1632.0	1678.6	1471.7	1439.0	1616.6	1438.5	0	1214.5	1474.6	
Sugar, Jam, honey, Chocolate and Confectionery	359.5	341.0	363.6	422.7	414.7	348.5	377.0	370.3	350.2	280.5	617.8	402.7	630.0	325.1	397.5	410.7	342.9	393.4	387.6	245.1	0	268.7	352.3	
Other food products	169.5	154.2	159.4	168.9	163.1	162.9	164.4	166.8	159.5	197.3	207.9	210.8	201.0	158.3	182.2	184.4	160.6	171.2	176.5	0	131.3	162.3		
Non-Alcoholic Beverages	326.9	281.4	295.3	390.3	301.0	304.7	321.6	317.0	321.5	454.7	443.8	401.2	467.6	349.3	368.3	396.1	414.0	325.2	362.3	0	257.7	319.7		
<u>Alcoholic Beverages, Tobacco and Narcotics</u>	<u>1060.9</u>	<u>810.6</u>	<u>1020.5</u>	<u>1115.5</u>	<u>1179.5</u>	<u>1363.1</u>	<u>1121.2</u>	<u>1523.1</u>	<u>1041.1</u>	<u>1213.9</u>	<u>1423.1</u>	<u>1813.0</u>	<u>996.3</u>	<u>935.4</u>	<u>1003.7</u>	<u>661.6</u>	<u>930.4</u>	<u>856.9</u>	<u>1240.0</u>	<u>418.4</u>	<u>0</u>	<u>646.6</u>	<u>999.9</u>	
<u>Clothing and Footwear</u>	<u>1252.5</u>	<u>1644.7</u>	<u>1365.8</u>	<u>1879.6</u>	<u>1554.5</u>	<u>1182.4</u>	<u>1483.7</u>	<u>1374.1</u>	<u>1340.0</u>	<u>1487.5</u>	<u>1999.1</u>	<u>957.6</u>	<u>2445.4</u>	<u>1350.3</u>	<u>1732.6</u>	<u>1910.9</u>	<u>1737.3</u>	<u>1715.9</u>	<u>1509.8</u>	<u>1166.0</u>	<u>0</u>	<u>958.2</u>	<u>1335.8</u>	
Clothing Materials	129.5	49.2	63.0	67.5	98.1	63.6	75.5	79.8	56.8	30.1	82.7	96.8	50.2	77.6	88.1	82.2	50.7	65.9	104.6	77.7	0	80.1	91.7	
Garments	771.0	1249.2	960.4	1332.4	1068.4	808.7	1027.4	935.5	944.9	1104.7	1401.3	579.6	1770.5	928.6	1206.0	1354.4	1260.4	1278.2	1017.5	747.3	0	613.9	891.1	
Other articles of clothing and clothing accessories	48.6	49.6	41.2	58.1	52.5	39.1	48.5	43.1	43.9	32.3	60.1	16.1	79.2	44.7	52.6	61.2	47.1	51.3	47.1	0	40.2	46.6		
Cleaning, repair and hire of clothing	72.2	42.4	43.9	46.8	56.0	42.1	49.6	54.1	40.4	27.8	58.1	30.4	100.2	46.7	61.4	54.6	37.9	61.2	61.2	0	47.0	56.4		
Footwear	228.7	254.4	255.1	371.1	278.9	225.3	278.4	258.4	253.5	292.5	395.1	234.6	442.8	250.6	322.4	357.8	332.4	282.7	278.2	0	175.5	247.7		
Used Garments	2.6	0.0	2.3	3.9	0.6	3.8	4.4	3.2	0.6	0.0	1.8	0.0	2.4	2.2	2.2	0.7	0.4	0.0	1.2	0	1.6	2.4		
<u>Housing, Water, Electricity, Gas &amp; Other Fuels</u>	<u>3752.5</u>	<u>4037.5</u>	<u>4026.6</u>	<u>4935.2</u>	<u>4212.1</u>	<u>3449.0</u>	<u>4086.7</u>	<u>3954.7</u>	<u>3863.7</u>	<u>4662.2</u>	<u>4868.8</u>	<u>3964.1</u>	<u>5420.9</u>	<u>4093.8</u>	<u>4231.9</u>	<u>4494.9</u>	<u>5390.1</u>	<u>4075.0</u>	<u>3997.5</u>	<u>3122.2</u>	<u>0</u>	<u>3500.6</u>	<u>3877.0</u>	
Actual rentals for housing	16.6	339.2	131.1	42.6	15.3	104.4	185.1	98.4	126.7	207.4	64.2	0.0	331.2	46.7	65.3	42.1	101.5	0.0	53.5	227.2	0	50.8	68.6	
Imputed rentals for housing	2801.3	2777.9	2908.3	3763.1	3258.6	2436.5	2900.2	2878.5	2806.7	3509.1	3447.5	3255.3	3596.9	3064.2	3125.1	3356.7	4094.1	3167.8	2901.4	2113.6	0	2621.5	2855.2	
Maintenance and repair of the dwelling	118.5	223.5	125.9	135.4	79.2	98.5	124.9	98.3	104.8	13.3	144.2	0.0	200.3	88.1	126.5	181.0	217.4	83.7	146.3	66.6	0	99.5	119.4	
Water supply and miscellaneous services relating to the dwelling	213.3	179.4	255.2	325.9	232.4	223.3	246.6	256.8	213.7	209.4	423.0	127.3	429.7	302.6	261.9	256.6	278.2	190.5	256.9	193.6	0	204.9	232.0	
Electricity, gas and other fuels	602.7	517.6	606.1	668.3	626.5	586.3	629.9	622.8	611.9	723.1	789.9	581.6	862.9	592.3	653.1	658.4	698.8	633.0	639.3	0	523.8	601.7		

(cont.) Table 1-38 : Average of Annual Household Expenditure (in L.E.) by Main and Sub-Groups of Expenditure, According to Main Economic Activity of H.H. Head - Rural Egypt

Main and Sub-Groups of Expenditure	التشاطر الإقتصادي الرئيسي لرب الأسرة																							مجموعات الإنفاق الرئيسية والفرعية
	Main Economic Activity of H.H. Head																							
	أ	ب	جـ	د	هـ	و	ز	حـ	ط	ى	ك	ل	م	ن	س	ع	ف	ص	ق	ر	ش	لاينطبق	الإجمالي	
	A	B	C	D	E	F	G	H	I	J	K	L	M	N	O	P	Q	R	S	T	U	N/A	Total	
<b>Furnishings, H.H. equipment and routine H.H. maintenance</b>	<b>900.0</b>	<b>1238.1</b>	<b>882.6</b>	<b>1490.7</b>	<b>867.7</b>	<b>887.5</b>	<b>990.0</b>	<b>845.7</b>	<b>936.9</b>	<b>1145.7</b>	<b>2047.3</b>	<b>803.6</b>	<b>1158.3</b>	<b>762.7</b>	<b>1312.6</b>	<b>1117.0</b>	<b>1069.4</b>	<b>2146.0</b>	<b>1102.7</b>	<b>3047.0</b>	<b>0</b>	<b>767.5</b>	<b>949.6</b>	<b>الأثاث والتجهيزات والمعدات المنزلية وأعمال الصيانة الاعتيادية</b>
Furniture, furnishings, carpets and other floor coverings	97.9	421.3	61.9	74.5	37.1	89.3	109.7	46.3	115.3	74.9	246.9	46.9	56.7	67.5	241.3	100.3	93.7	768.1	284.7	1079.3	0	80.2	110.7	الأثاث والتجهيزات والسجاد وأغطية الأرضيات الأخرى
H.H. textiles	120.7	138.1	86.9	183.4	151.9	106.0	108.6	93.7	112.9	30.4	186.4	66.2	80.6	83.2	161.6	151.5	85.5	312.1	99.8	292.8	0	102.6	116.7	المفروشات المنزلية
H.H. appliances	136.2	68.0	174.0	483.5	120.1	142.9	187.4	134.6	181.1	356.0	677.5	3.1	236.6	80.1	261.3	195.6	197.2	309.7	150.4	506.2	0	129.8	163.9	الأجهزة المنزلية
Glassware, tableware and household utensils	58.3	47.5	36.6	68.0	47.8	58.7	49.1	38.0	38.3	40.1	39.4	16.5	63.1	43.5	66.8	52.9	42.3	216.5	49.8	697.0	0	42.4	53.2	الأدوات الزجاجية وأدوات المائدة والأدوات المنزلية
Tools and Equipment for House and Garden	36.6	62.0	34.8	39.6	34.7	32.8	37.0	31.7	33.9	40.8	33.7	20.1	46.3	34.6	37.5	42.3	35.3	29.9	33.3	38.5	0	28.8	34.8	أدوات ومعدات المنزل والحدائق
Goods and services for routine Household maintenance	447.2	478.1	486.7	638.3	476.0	455.2	490.1	490.8	453.3	596.4	863.4	650.7	675.1	453.7	542.2	561.5	603.9	509.7	484.8	428.4	0	377.9	465.5	السلع والخدمات المستخدمة في أعمال النظافة والصيانة الاعتيادية
Used Furniture and Household Equipment	3.2	23.1	1.6	3.3	0.0	2.7	8.2	10.6	2.1	7.0	0.0	0.0	0.0	0.0	1.8	13.0	11.4	0.0	0.0	4.8	0	5.9	4.8	الأثاث والتجهيزات والمعدات المنزلية المستعملة
<b>Health</b>	<b>1972.1</b>	<b>1998.4</b>	<b>2054.0</b>	<b>2939.9</b>	<b>2130.3</b>	<b>1841.6</b>	<b>2232.2</b>	<b>2096.2</b>	<b>2380.8</b>	<b>2885.7</b>	<b>3563.7</b>	<b>1639.8</b>	<b>1892.9</b>	<b>1968.8</b>	<b>2451.1</b>	<b>2409.5</b>	<b>2350.5</b>	<b>2045.5</b>	<b>2435.5</b>	<b>1830.4</b>	<b>0</b>	<b>2474.8</b>	<b>2197.1</b>	<b>الخدمات والرعاية الصحية</b>
Medical products, appliances and equipment	1041.1	571.7	989.8	1142.8	849.9	919.4	1182.8	1042.7	1261.1	1617.9	1795.6	872.1	1015.7	938.0	1216.2	1143.6	1005.4	1109.2	1242.9	949.8	0	1335.3	1126.9	المنتجات والأجهزة والمعدات الطبية
Out- patient services	560.0	1030.1	784.6	1305.8	858.4	545.6	678.1	649.4	633.1	692.5	1369.7	535.1	784.8	792.9	921.3	938.8	838.8	891.9	739.6	423.3	0	616.7	678.5	خدمات مرضى العيادات الخارجية
Hospitals services	371.0	396.6	279.6	491.2	422.1	376.7	371.2	404.2	486.6	575.2	398.4	232.6	92.4	238.0	313.6	327.1	506.3	44.4	453.0	457.2	0	522.7	391.7	خدمات المستشفيات
<b>Transport</b>	<b>782.2</b>	<b>1165.6</b>	<b>1157.5</b>	<b>2039.3</b>	<b>1478.5</b>	<b>767.6</b>	<b>1140.6</b>	<b>750.4</b>	<b>996.9</b>	<b>2211.9</b>	<b>1609.2</b>	<b>629.3</b>	<b>2801.1</b>	<b>1365.2</b>	<b>1377.2</b>	<b>1551.7</b>	<b>1865.2</b>	<b>1340.6</b>	<b>901.2</b>	<b>629.6</b>	<b>0</b>	<b>600.8</b>	<b>951.7</b>	<b>الانتقالات والنقل</b>
Purchase of vehicles	91.7	0.0	124.1	651.4	320.5	41.3	201.6	31.2	112.8	550.7	0.0	0.0	260.4	0.0	152.6	257.3	398.6	0.0	115.8	0.0	0	22.7	107.2	شراء المركبات
Operation of personal transport equipment	96.8	0.0	206.9	377.3	196.9	84.2	204.8	79.9	104.3	798.9	334.9	0.0	1131.1	172.4	252.8	274.5	385.7	15.3	121.4	26.6	0	61.1	143.3	تشغيل معدات النقل الشخصي
Transport services	593.6	1165.6	826.5	1010.6	961.1	642.0	734.2	639.3	779.8	862.3	1274.3	629.3	1409.6	1192.8	971.9	1019.9	1080.9	1325.3	664.1	603.0	0	517.0	701.2	خدمات النقل
<b>Communication</b>	<b>336.2</b>	<b>510.8</b>	<b>452.1</b>	<b>642.4</b>	<b>521.1</b>	<b>346.7</b>	<b>467.7</b>	<b>487.3</b>	<b>451.9</b>	<b>760.5</b>	<b>964.0</b>	<b>354.6</b>	<b>1018.8</b>	<b>536.3</b>	<b>534.9</b>	<b>634.5</b>	<b>585.0</b>	<b>612.9</b>	<b>423.0</b>	<b>342.3</b>	<b>0</b>	<b>316.1</b>	<b>414.5</b>	<b>الاتصالات</b>
<b>Recreation and Culture</b>	<b>315.7</b>	<b>342.6</b>	<b>329.2</b>	<b>1329.8</b>	<b>259.2</b>	<b>187.0</b>	<b>545.0</b>	<b>290.1</b>	<b>525.1</b>	<b>378.7</b>	<b>771.8</b>	<b>15109.9</b>	<b>516.9</b>	<b>162.0</b>	<b>535.9</b>	<b>703.2</b>	<b>635.5</b>	<b>472.2</b>	<b>458.8</b>	<b>242.2</b>	<b>0</b>	<b>444.5</b>	<b>415.3</b>	<b>الثقافة والترفيه</b>
Audio-visual, photographic and information processing equipment	48.0	182.6	53.9	104.0	39.1	48.4	62.8	43.6	51.6	25.1	282.4	0.0	61.9	15.4	95.7	130.5	85.5	142.3	84.1	143.5	0	46.2	61.4	معدات الصوت والصورة ومعدات التصوير وتجهيز المعلومات
Other Major Durables for recreation and culture	0.4	0.0	0.3	0.0	0.0	0.4	0.0	0.9	0.0	0.0	0.0	0.0	0.0	0.0	0.3	0.0	0.0	0.0	0.4	1.4	0	0.0	0.2	السلع المعمرة الرئيسية الأخرى المعدة للثقافة والترفيه
Other recreational Items and equipment, gardens and pets	10.7	43.4	22.3	30.8	22.0	20.4	18.3	16.4	37.1	30.7	19.3	32.5	23.9	20.1	22.8	16.6	25.4	12.3	16.2	0	8.9	15.8	الإصناف والمعدات الترفيهية الأخرى والحدائق والحيوانات الأليفة	
Recreational and Cultural services	8.3	10.5	10.0	14.9	4.6	9.3	18.3	11.7	6.3	33.6	5.0	22.2	12.0	10.8	13.9	29.9	21.6	15.6	26.6	0	8.8	10.7	الخدمات الثقافية والترفيهية	
Newspapers, books and stationery	102.2	106.1	127.8	130.3	185.6	82.2	127.8	122.5	104.0	153.3	203.2	172.5	399.5	108.7	191.4	292.2	257.1	253.1	159.0	51.6	0	77.1	126.9	الصحف والكتب والأدوات المكتبية
Package holidays	145.3	0.0	111.6	1049.9	7.9	25.1	307.6	91.3	340.4	139.1	221.9	14913.1	0.8	2.1	213.7	234.5	228.8	1.3	185.1	2.9	0	301.1	197.2	الرحلات السياحية المنظمة
Used Durables for culture and recreation	0.9	0.0	3.3	0.0	0.0	1.2	4.1	4.4	0.0	17.9	0.0	0.0	0.0	0.0	4.0	9.0	17.6	28.6	2.5	0.0	0	2.4	2.9	السلع المعمرة المعدة للثقافة والترفيه المستعملة

(تابع) جدول ٣٨-١ : متوسط الإنفاق السنوي للأسرة (بالجنيه) طبقا لمجموعات الإنفاق الرئيسية والفرعية ، وفقا للنشاط الإقتصادي الرئيسي لرب الأسرة - ريف الجمهورية

(cont.) Table 1-38 : Average of Annual Household Expenditure (in L.E.) by Main and Sub-Groups of Expenditure, According to Main Economic Activity of H.H. Head - Rural Egypt

Main and Sub-Groups of Expenditure	التشاطر الإقتصادي الرئيسي لرب الأسرة																						مجموعات الإنفاق الرئيسية والفرعية	
	Main Economic Activity of H.H. Head																							
	الاجمالي	لاينطبق	ش	ر	ق	ص	ف	ع	س	ن	م	ل	ك	ى	ط	ح	ز	و	هـ	د	جـ	ب		أ
	Total	N/A	U	T	S	R	Q	P	O	N	M	L	K	J	I	H	G	F	E	D	C	B	A	
Education	584.3	311.4	0	321.0	642.8	870.7	1321.0	1252.3	1019.5	620.0	1517.7	306.3	1714.3	1454.4	339.3	633.7	715.6	374.1	774.5	839.6	672.2	421.1	409.4	التعليم
Restaurants and Hotels	703.6	483.7	0	901.8	696.0	738.8	733.3	862.7	887.5	1005.3	923.7	1331.5	1114.2	932.0	703.1	846.5	836.1	785.4	1068.1	869.1	742.9	638.8	638.9	المطاعم والفنادق
Catering Services	681.6	467.1	0	901.8	685.7	692.6	732.3	818.2	845.1	994.5	878.9	1331.5	1114.2	932.0	680.9	835.3	809.8	771.2	1068.1	858.0	728.6	638.8	616.6	الوجبات الجاهزة
Accommodation Services	22.0	16.6	0	0.0	10.3	46.2	1.1	44.5	42.4	10.8	44.8	0.0	0.0	0.0	22.2	11.2	26.2	14.2	0.0	11.1	14.3	0.0	22.3	خدمات الإقامة
Miscellaneous goods and services	677.6	497.5	0	475.0	665.5	829.7	845.9	917.0	863.1	681.8	1526.1	633.9	1088.1	950.2	671.4	754.6	788.1	664.5	845.2	853.0	665.7	635.4	620.2	سلع والخدمات المتنوعة
Personal care	458.9	337.2	0	391.4	472.6	498.8	607.8	577.5	567.9	503.6	664.0	439.5	784.7	648.2	476.1	499.8	501.9	443.8	539.2	586.7	484.6	457.5	439.5	العناية الشخصية
Personal Effects N.E.C.	68.3	49.9	0	56.0	67.6	73.8	78.3	115.5	87.7	57.9	497.4	37.0	104.2	78.4	59.1	64.9	84.3	54.5	67.0	110.7	67.5	62.2	56.2	الامتعة الشخصية الغير مصنعة في مكان آخر
Social protection	33.5	17.5	0	0.0	26.9	41.4	49.7	47.1	51.6	26.5	35.9	74.6	10.6	115.7	59.3	48.8	47.1	41.8	71.1	89.6	52.0	58.7	18.7	الحماية الإجتماعية
Other services (not classified)	116.8	92.9	0	27.6	98.4	215.7	110.1	176.9	155.9	93.8	328.8	82.9	188.5	107.9	76.9	141.1	154.7	124.5	168.0	66.1	61.7	57.0	105.8	الخدمات الأخرى الغير مصنعة تحت بند آخر
Total actual consumption *	22618.1	18496.7	0	20499.0	24278.7	25005.1	27551.7	27576.3	26752.7	22399.7	32692.9	39995.5	34457.5	28594.2	22638.6	23115.6	23995.6	20577.2	24942.9	29816.5	22518.3	21870.2	22288.1	إجمالي الاستهلاك الفعلي *
Total in-kind transfer (Received)	418.0	605.0	0	3218.4	428.6	1066.9	203.9	297.7	425.1	546.8	424.2	82.9	148.0	57.2	290.9	358.1	396.0	430.1	231.6	412.8	337.6	292.5	343.6	إجمالي التحويلات العينية (المتلقاة)
Total consumption expenditure	22200.1	17891.6	0	17280.6	23850.1	23938.3	27347.8	27278.6	26327.5	21852.9	32268.7	39912.7	34309.5	28537.1	22347.7	22757.5	23599.6	20147.2	24711.3	29403.7	22180.7	21577.8	21944.5	إجمالي الإنفاق الاستهلاكي
Transfer Payments (Non consumption expenditure)	799.3	759.2	0	519.8	984.0	1127.5	548.5	1015.6	1014.7	1270.2	2657.2	526.0	548.9	479.2	493.5	877.8	847.0	599.8	414.7	866.9	567.3	473.0	780.7	المدفوعات التحويلية (إنفاق غير استهلاكي)
Total Household Expenditure	22999.4	18650.8	0	17800.4	24834.1	25065.7	27896.3	28294.3	27342.3	23123.1	34925.8	40438.7	34858.4	29016.3	22841.2	23635.3	24446.6	20747.0	25126.0	30270.6	22748.1	22050.7	22725.2	إجمالي الإنفاق العائلي
No. of H.H.	8326	1636	0	18	208	24	85	548	720	44	42	3	24	23	105	446	615	644	50	50	651	17	2373	عدد الأسر
No. of H.H. Members	38326	5540	0	87	1068	110	404	2768	3641	215	216	14	116	117	506	2192	2905	3176	253	245	3061	82	11609	عدد الأفراد

\* إجمالي الاستهلاك الفعلي يتضمن إجمالي الإنفاق الاستهلاكي + إجمالي التحويلات العينية

\* Total actual consumption includes total consumption expenditure and total in kind transfers.

(تابع) جدول ٣٩-١ : متوسط الإنفاق السنوي للأسرة (بالجنيه) طبقا لمجموعات الإنفاق الرئيسية والفرعية ، وفقا للنشاط الإقتصادي الرئيسي لرب الأسرة والنوع - جملة الجمهورية

(Cont.) Table 1-39 : Average of Annual Household Expenditure (in L.E.) by Main and Sub-Groups of Expenditure, According to Main Economic Activity of H.H. Head and Sex - Total Egypt

أ - أرباب الأسر من الذكور																								
Main and Sub-Groups of Expenditure	النشاط الاقتصادي الرئيسي لرب الأسرة																			مجموعات الإنفاق الرئيسية والفرعية				
	Main Economic Activity of H.H. Head																							
	الإجمالي	لاينطبق	ش	ر	ق	ص	ف	ع	س	ن	م	ل	ك	ى	ط	ح	ز	و	هـ					د
Total	N/A	U	T	S	R	Q	P	O	N	M	L	K	J	I	H	G	F	E	D	C	B	A		
Food and Non-Alcoholic Beverages	10257.3	9395.6	7386.0	8733.4	10093.7	10063.1	11794.3	11554.4	11171.1	10528.0	13126.2	12020.9	13255.4	11479.5	9706.6	9856.7	10509.3	9060.8	10054.3	11883.2	9695.7	10012.9	10466.2	الطعام والشراب
Bread and cereals	1393.7	1063.1	1692.0	1005.8	1451.9	1424.7	1463.4	1521.1	1483.3	1293.7	1600.8	1543.1	1631.9	1557.6	1218.1	1361.1	1351.2	1304.5	1285.5	1516.1	1274.8	1176.2	1688.0	الحبوب والخبز
Meat	3008.3	2897.6	1668.0	2452.3	2837.2	2854.7	3483.5	3404.3	3339.8	3179.2	3988.0	3973.0	3900.0	3519.1	2824.3	2781.1	3067.2	2577.1	3131.1	3565.5	2802.9	3184.2	3031.3	اللحوم
Fish and seafood	697.7	669.5	312.0	613.4	667.1	727.6	835.6	806.4	759.5	710.2	912.7	732.0	821.2	720.9	681.9	705.5	782.2	561.5	618.0	844.8	700.3	693.1	634.2	الأسماك
Milk , cheese and eggs	1339.0	1325.8	816.0	1253.0	1259.2	1375.0	1648.6	1490.7	1433.0	1485.9	1932.6	1584.4	2055.6	1681.9	1297.5	1317.1	1426.9	1159.2	1262.1	1666.2	1323.6	1385.8	1194.9	الألبان والجبن والبيض
Oils and fats	680.2	589.0	624.0	570.7	685.9	602.9	780.3	754.6	728.2	632.2	817.7	742.4	816.2	698.1	604.1	623.1	659.2	590.5	682.9	699.4	602.0	533.8	815.1	الزيوت والدهون
Fruit	710.8	681.9	342.0	539.9	704.7	700.7	908.4	849.9	783.5	752.8	1030.9	750.8	1092.7	818.2	674.8	678.4	760.9	607.1	700.2	910.3	664.6	647.4	652.5	الفاكهة
Vegetables	1486.7	1318.2	1386.0	1437.8	1549.5	1419.5	1516.0	1671.1	1621.8	1472.1	1495.7	1455.3	1651.3	1410.5	1456.0	1464.7	1457.0	1394.3	1487.7	1567.3	1406.0	1380.0	1583.0	الخضر
Sugar, Jam, honey, Chocolate and Confectionery	385.7	297.8	360.0	339.8	388.7	393.6	472.5	435.0	414.9	398.3	563.1	588.6	536.1	442.4	402.2	381.0	428.1	374.3	367.5	502.0	390.1	440.2	361.5	المسكر والأغذية السكرية
Other food products	183.1	178.4	60.0	200.9	178.9	180.2	190.1	190.6	199.8	175.0	230.4	216.5	226.9	197.5	184.0	185.5	188.8	171.7	180.6	178.9	180.5	201.2	173.0	منتجات الأغذية الغير مصنفة تحت بند آخر
Non-Alcoholic Beverages	371.9	374.3	126.0	319.7	370.5	384.2	496.0	430.8	407.2	428.6	554.4	434.9	523.6	433.3	363.7	359.3	387.8	320.7	338.7	432.7	351.0	371.2	332.7	المشروبات الغير كحولية
Alcoholic Beverages, Tobacco and Narcotics	1192.7	1027.2	1860.0	741.0	1206.7	1004.4	808.2	741.9	1046.5	1507.5	1225.6	1584.8	1045.1	1048.3	1393.8	1616.7	1334.5	1389.4	1344.4	1430.0	1242.6	1130.7	1161.0	المشروبات الكحولية والدخان والمكيفات
Clothing and Footwear	1504.2	1147.4	1366.0	966.0	1430.3	2168.0	2356.6	2075.0	1839.2	1794.9	2552.3	1401.2	2554.8	1682.8	1358.6	1405.7	1651.3	1275.1	1599.3	1972.7	1459.8	1950.8	1274.3	الملابس والأقمشة وأغطية القدم
Clothing Materials	65.2	59.1	0.0	33.7	76.2	38.0	35.0	65.9	61.4	35.7	21.4	48.7	35.0	29.9	33.1	44.8	48.8	42.1	67.0	41.2	38.8	30.4	131.3	الأقمشة
Garments	1038.9	745.4	1007.0	684.2	982.4	1627.3	1708.0	1486.8	1303.4	1315.3	1895.3	963.6	1814.4	1230.9	978.7	995.4	1167.1	899.1	1150.5	1400.0	1047.3	1494.2	782.3	الملابس الجاهزة
Other articles of clothing and clothing accessories	46.6	40.8	41.0	31.3	43.4	59.3	63.0	60.8	53.3	45.5	60.2	47.4	57.4	39.6	42.6	42.5	45.8	39.3	52.0	53.9	40.8	61.2	49.2	الملابس الأخرى ومستلزماتها
Cleaning, repair and hire of clothing	62.4	63.8	0.0	27.0	51.8	75.7	107.6	63.8	76.3	92.0	109.2	64.5	113.4	59.8	35.0	45.6	64.1	44.9	43.7	71.2	46.1	41.5	74.3	التنظيف والإصلاح وإستئجار الملابس
Footwear	288.1	235.7	318.0	179.9	272.7	367.7	442.8	397.1	342.6	303.5	465.7	277.0	534.1	322.6	268.0	273.7	320.2	246.0	285.9	404.8	283.7	323.5	234.0	أغطية القدم
Used Garments	3.0	2.6	0.0	9.9	3.8	0.0	0.2	0.7	2.2	2.8	0.6	0.0	0.5	0.0	1.1	3.6	5.3	3.7	0.3	1.5	3.2	0.0	3.2	الملابس الجاهزة المستعملة
Housing, Water, Electricitv, Gas & Other Fuels	4866.6	5196.6	1816.0	3138.8	4220.1	5048.4	6441.2	5257.1	5232.3	6373.1	8308.3	9230.2	8740.8	6560.1	4687.3	4661.2	5271.7	4309.5	4627.1	6037.5	4953.8	5334.1	3816.5	المسكن ومستلزماته
Actual rentals for housing	371.7	274.7	720.0	168.0	395.3	212.5	407.6	318.1	289.1	504.3	1033.1	531.6	619.0	1178.0	574.0	590.3	629.9	389.8	437.3	529.2	545.0	441.4	31.0	الإيجارات الفعلية
Imputed rentals for housing	3385.5	3792.3	0.0	2466.9	2778.0	3546.0	4705.0	3718.8	3777.8	4579.1	5657.6	6671.2	6428.8	4123.0	3088.1	2961.6	3444.6	2910.8	3139.9	4182.5	3283.0	3656.3	2840.2	الإيجارات المحسوبة
Maintenance and repair of the dwelling	153.3	142.8	40.0	32.0	149.1	345.1	170.2	234.5	146.5	285.5	221.8	426.7	195.5	154.6	123.5	171.8	153.6	125.9	128.5	207.5	172.3	169.5	114.3	صيانة وإصلاح المسكن
Water supply and miscellaneous services relating to the dwelling	267.7	288.6	402.0	95.5	247.3	234.2	330.5	267.3	291.6	342.3	449.8	435.7	418.0	332.0	254.2	263.3	291.5	246.0	244.9	327.2	271.4	265.3	215.6	المياه والخدمات المتنوعة المتصلة بالمسكن
Electricity, gas and other fuels	688.4	698.2	654.0	376.4	650.4	710.5	827.9	718.3	727.3	661.8	946.0	1165.0	1079.5	772.6	647.5	674.2	752.0	637.0	676.5	791.2	682.1	801.7	615.4	الكهرباء والغاز وأنواع الوقود الأخرى



(تابع) جدول ٣٩-١ : متوسط الإنفاق السنوي للأسرة (بالجنيه) طبقا لمجموعات الإنفاق الرئيسية والفرعية ، وفقا للنشاط الإقتصادي الرئيسي لرب الأسرة والنوع - جملة الجمهورية

(Cont.) Table 1-39 : Average of Annual Household Expenditure (in L.E.) by Main and Sub-Groups of Expenditure, According to Main Economic Activity of H.H. Head and Sex - Total Egypt

a - Male H.H. Head																								أ- أرباب الأسر من الذكور
Main and Sub-Groups of Expenditure	التشاطر الإقتصادي الرئيسي لرب الأسرة																						مجموعات الإنفاق الرئيسية والفرعية	
	الإجمالي Total	لاينطبق N/A	ش U	ر T	ق S	ص R	ف Q	ع P	س O	ن N	م M	ل L	ك K	ى J	ط I	ح H	ز G	و F	هـ E	د D	جـ C	ب B		أ A
<u>Furnishings, H.H. equipment and routine H.H maintenance</u>	1118.6	990.2	750.0	1295.8	1136.1	4017.7	1489.2	1293.7	1357.1	1284.5	1741.8	1041.4	1825.9	1340.5	965.8	971.0	1278.7	957.5	946.2	1388.2	1075.2	1187.2	929.2	الأثاث والتجهيزات والمعدات المنزلية وأعمال الصيانة الاعتيادية
Furniture, furnishings, carpets and other floor coverings	127.1	80.5	0.0	364.9	250.1	1818.1	86.0	157.4	186.0	75.4	210.9	19.5	197.8	83.0	69.1	56.2	168.2	81.3	23.2	57.9	119.8	218.1	106.7	الأثاث والتجهيزات والسجاد وأغطية الأرضيات الأخرى
H.H. textiles	114.7	101.0	60.0	102.2	106.9	354.3	175.8	155.6	142.7	102.7	90.6	251.5	143.4	81.0	99.8	82.1	110.7	97.6	110.9	134.3	99.0	147.8	122.4	المفروشات المنزلية
H.H. appliances	192.3	160.6	0.0	167.5	171.8	668.8	237.2	235.4	272.3	155.1	375.9	19.7	429.0	282.0	176.3	182.1	202.3	157.6	187.0	324.1	195.9	116.1	138.0	الأجهزة المنزلية
Glassware, tableware and household utensils	53.3	40.8	39.0	200.0	52.7	434.7	49.5	62.4	60.6	49.8	52.7	35.0	48.6	61.0	34.7	35.3	55.9	50.5	38.5	57.2	45.9	50.6	57.8	الأدوات الزجاجية وأدوات المائدة والأدوات المنزلية
Tools and Equipment for House and Garden	36.2	32.1	35.0	23.1	32.4	83.6	38.3	41.5	38.9	38.1	41.1	31.5	42.5	35.5	33.2	33.3	37.9	32.9	37.5	39.6	34.5	48.4	38.0	أدوات ومعدات المنازل والحدائق
Goods and services for routine Household maintenance	590.5	572.1	616.0	436.7	522.0	658.2	891.9	631.7	655.0	835.0	970.7	684.2	959.7	795.9	550.3	576.0	695.6	534.2	549.2	761.2	578.3	596.1	462.9	السلع والخدمات المستخدمة في أعمال النظافة والصيانة الاعتيادية
Used Furniture and Household Equipment	4.4	3.2	0.0	1.3	0.2	0.0	10.3	9.7	1.5	28.6	0.0	0.0	4.8	2.0	2.4	6.1	8.0	3.3	0.0	14.0	1.8	10.0	3.5	الأثاث والتجهيزات والمعدات المنزلية المستعملة
<u>Health</u>	2487.1	3615.0	1572.0	1495.6	2306.6	2561.9	2814.9	2630.4	2752.1	2298.7	2957.0	2557.9	3534.0	2956.8	2141.6	2113.8	2453.7	1939.3	2202.9	3102.4	2257.5	2761.9	2039.4	الخدمات والرعاية الصحية
Medical products, appliances and equipment	1308.7	2129.5	665.0	726.7	1165.7	1505.6	1370.2	1232.5	1377.8	1060.7	1452.6	1683.7	1487.3	1459.6	1172.1	1103.7	1348.7	1014.4	852.7	1321.6	1127.9	1065.8	1086.7	المنتجات والأجهزة والمعدات الطبية
Out- patient services	775.5	837.4	907.0	596.3	700.8	900.5	942.2	1000.0	1015.2	730.8	1077.7	652.1	1657.3	1126.0	627.3	688.0	731.8	568.0	876.5	1359.2	824.3	1439.0	570.7	خدمات مرضى العيادات الخارجية
Hospitals services	402.9	648.0	0.0	172.6	440.2	155.8	502.5	397.9	359.1	507.1	426.7	222.0	389.5	371.2	342.2	322.2	373.2	356.9	473.7	421.6	305.3	257.1	382.1	خدمات المستشفيات
<u>Transport</u>	1473.9	1492.0	1095.0	650.0	910.8	1747.0	3435.9	1996.3	1716.8	1565.4	3997.4	974.0	2364.5	2246.0	1826.5	1100.2	1572.3	1307.3	1327.2	2787.9	1633.4	2581.2	815.6	الانتقالات والنقل
Purchase of vehicles	279.4	430.0	0.0	0.0	83.1	0.0	1297.2	481.4	230.0	0.0	838.7	0.0	0.0	395.0	582.7	173.5	183.5	281.1	159.4	895.1	300.1	536.9	86.2	شراء المركبات
Operation of personal transport equipment	328.6	291.5	0.0	89.0	145.2	551.6	966.5	425.6	447.5	513.1	1696.3	220.2	848.8	715.6	366.9	162.1	458.0	222.2	212.5	603.5	357.7	660.3	111.8	تشغيل معدات النقل الشخصي
Transport services	865.9	770.5	1095.0	561.0	682.6	1195.4	1172.2	1089.3	1039.3	1052.2	1462.4	753.8	1515.7	1135.5	876.9	764.5	930.9	804.0	955.3	1289.2	975.7	1384.1	617.6	خدمات النقل
<u>Communication</u>	629.2	716.4	500.0	376.8	471.9	723.8	1032.5	818.5	705.4	754.7	1548.5	772.0	1335.4	906.7	583.0	600.1	733.1	490.3	616.5	1019.7	630.4	1198.3	346.0	الاتصالات
<u>Recreation and Culture</u>	549.3	614.3	545.0	213.7	421.6	839.6	1022.6	907.5	642.5	900.8	1035.2	4277.1	698.0	463.5	529.6	375.6	631.2	293.1	331.6	1689.5	537.8	1121.1	332.5	الثقافة والترفيه
Audio-visual, photographic and information processing equipment	84.5	72.8	80.0	86.1	71.6	280.3	148.2	147.1	116.3	132.0	202.9	22.1	170.1	52.1	36.8	65.4	105.7	62.4	58.0	97.2	87.5	123.9	44.5	معدات الصوت والصورة ومعدات التصوير وتجهيز المعلومات
Other Major Durables for recreation and culture	0.5	0.8	0.0	2.8	0.2	0.0	0.3	0.8	0.3	0.0	2.2	0.0	0.0	1.6	0.4	0.2	0.3	0.5	0.0	2.9	0.4	0.0	0.4	السلع المعمرة الرئيسية الأخرى المدة للثقافة والترفيه
Other recreational Items and equipment, gardens and pets	20.0	12.5	55.0	9.0	14.7	60.9	29.5	25.8	20.9	21.4	74.8	11.1	29.2	26.7	19.7	18.9	28.6	19.5	20.2	24.6	23.2	42.4	11.3	الاصناف والمعدات الترفيهية الأخرى والحدائق والحيوانات الأليفة
Recreational and Cultural services	24.7	24.3	10.0	26.1	14.9	36.3	97.1	27.2	29.3	39.3	109.4	2.9	57.0	29.6	18.9	26.6	34.2	19.5	27.4	43.0	19.7	28.4	8.4	الخدمات الثقافية والترفيهية
Newspapers, books and stationery	166.5	118.7	400.0	88.9	167.7	286.6	332.8	302.4	232.5	142.1	366.9	204.4	281.4	207.7	147.0	155.2	170.1	122.5	177.7	270.3	172.4	193.2	102.7	الصحف والكتب والأدوات الكتابية
Package holidays	250.2	382.4	0.0	0.8	150.8	161.0	408.6	398.3	240.2	561.8	279.1	4036.6	160.4	140.7	306.8	106.4	287.9	66.9	48.3	1251.3	230.5	733.2	163.9	الرحلات السياحية المنظمة
Used Durables for culture and recreation	2.9	2.9	0.0	0.0	1.6	14.5	6.2	5.9	3.0	4.1	0.0	0.0	0.0	5.1	0.0	2.9	4.4	1.8	0.0	0.0	4.1	0.0	1.2	السلع المعمرة المدة للثقافة والترفيه المستعملة

(تابع) جدول ١-٣٩ : متوسط الإنفاق السنوي للأسرة (بالجنيه) طبقاً لمجموعات الإنفاق الرئيسية والفرعية ، وفقاً للنشاط الإقتصادي الرئيسي لرب الأسرة والنوع - جملة الجمهورية

(Cont.) Table 1-39 : Average of Annual Household Expenditure (in L.E.) by Main and Sub-Groups of Expenditure, According to Main Economic Activity of H.H. Head and Sex - Total Egypt

أ - أرباب الأسر من الذكور																								
Main and Sub-Groups of Expenditure	التشاطر الإقتصادي الرئيسي لرب الأسرة																							
	Main Economic Activity of H.H. Head																							
	الإجمالي Total	لا ينطبق N/A	ش U	ر T	ق S	ص R	ف Q	ع P	س O	ن N	م M	ل L	ك K	ى J	ط I	ح H	ز G	و F	هـ E	د D	جـ C	ب B	أ A	مجموعات الإنفاق الرئيسية والفرعية
التعليم	1133.9	629.5	3297.0	520.0	799.8	1591.6	2570.2	1656.2	1634.5	2238.4	3604.9	475.5	3404.9	2054.0	942.8	1017.6	1671.8	895.8	1075.4	2016.6	1217.2	2258.4	420.7	
المطاعم والفنادق	1007.6	980.5	1140.0	948.4	807.9	1098.8	1313.7	979.8	1073.2	1182.8	1745.9	1823.5	1851.8	1143.1	960.6	1130.9	1225.6	985.5	1103.4	1182.6	1123.5	1225.7	662.7	
الوجبات الجاهزة	979.7	961.9	1140.0	948.4	801.1	1075.4	1286.4	939.3	1038.4	1178.6	1509.0	1823.5	1754.6	1103.4	945.7	1121.2	1190.8	968.7	1093.0	1160.3	1093.2	1225.7	637.8	
خدمات الإقامة	27.8	18.7	0.0	0.0	6.7	23.4	27.3	40.5	34.7	4.2	236.8	0.0	97.2	39.7	15.0	9.7	34.7	16.8	10.4	22.4	30.3	0.0	24.9	
السلع والخدمات المتنوعة	848.9	747.4	1321.0	632.8	725.0	1514.7	1185.8	1047.9	971.8	975.5	1510.1	1175.6	1344.1	1134.4	858.3	872.3	960.7	760.5	885.0	1144.9	843.0	928.0	643.0	
العناية الشخصية	596.1	568.2	604.0	502.3	514.4	712.5	809.1	686.7	663.2	698.0	906.2	733.0	911.6	745.0	596.6	605.3	666.8	539.9	586.5	772.8	615.3	681.6	461.6	
الامتعة الشخصية الغير مصنفة في مكان آخر	87.8	64.4	160.0	89.0	64.6	203.7	124.7	134.0	116.4	104.2	342.2	56.1	262.3	117.4	73.7	76.8	99.2	66.2	97.5	149.1	80.8	97.2	56.4	
الحماية الإجتماعية	42.8	8.0	500.0	16.5	52.4	69.7	106.5	45.7	49.6	83.1	44.3	364.1	17.6	90.4	54.9	58.5	52.6	47.3	68.7	93.8	61.3	67.8	20.9	
الخدمات الأخرى الغير مصنفة تحت بند آخر	122.3	106.8	57.0	25.0	93.7	528.8	145.6	181.4	142.5	90.2	217.4	22.4	152.7	181.7	133.1	131.8	142.1	107.2	132.3	129.2	85.6	81.3	104.1	
إجمالي الاستهلاك الفعلي *	27069.3	26552.0	22648.0	19712.3	24530.7	32378.8	36265.0	30958.7	30142.3	31404.2	43353.2	37334.2	41954.9	33015.7	25954.4	25722.0	29293.9	23664.2	26113.3	35655.3	26669.9	31690.3	22907.1	
إجمالي التحويلات العينية (المتقاة)	398.2	539.2	980.0	1728.8	536.5	1954.6	306.6	338.2	418.6	430.4	330.7	270.3	82.1	80.2	292.6	313.7	398.7	384.7	260.3	317.0	378.8	242.4	327.2	
إجمالي الإنفاق الاستهلاكي	26671.0	26012.9	21668.0	17983.4	23994.2	30424.2	35958.4	30620.5	29723.7	30973.8	43022.5	37064.0	41872.8	32935.5	25661.8	25408.3	28895.2	23279.5	25853.0	35338.3	26291.1	31447.9	22579.9	
المنفوعات التحويلية (إنفاق غير استهلاكي)	803.3	940.4	170.0	638.9	805.5	1130.3	1473.3	842.8	969.4	741.7	1575.8	368.8	631.0	681.4	544.5	692.8	817.4	519.8	434.6	744.3	613.9	527.9	859.4	
إجمالي الإنفاق العائلي	27474.4	26953.3	21838.0	18622.4	24799.7	31554.5	37431.7	31463.3	30693.1	31715.5	44598.3	37432.8	42503.8	33616.9	26206.3	26101.1	29712.6	23799.3	26287.6	36082.6	26905.1	31975.8	23439.2	
عدد الأسر	12370	1655	1	69	317	48	183	838	1178	130	158	13	78	81	254	942	1309	1154	100	126	1393	39	2306	
عدد الأفراد	57025	5929	4	289	1556	217	862	4172	5777	582	703	58	348	356	1160	4421	5965	5463	487	603	6283	183	11608	

\* إجمالي الاستهلاك الفعلي يتضمن إجمالي الإنفاق الاستهلاكي + إجمالي التحويلات العينية

\* Total actual consumption includes total consumption expenditure and total in kind transfers.

(تابع) جدول ١-٣٩ : متوسط الإنفاق السنوي للأسرة (بالجنيه) طبقا لمجموعات الإنفاق الرئيسية والفرعية ، وفقا للنشاط الإقتصادي الرئيسي لرب الأسرة والنوع - جملة الجمهورية

(Cont.) Table 1-39 : Average of Annual Household Expenditure (in L.E.) by Main and Sub-Groups of Expenditure, According to Main Economic Activity of H.H. Head and Sex - Total Egypt

ب- أرباب الأسر من الإناث																								
b - Female H.H. Head		النشاط الإقتصادي الرئيسي لرب الأسرة																						
		Main Economic Activity of H.H. Head																						
		الاجمالي	لاينطبق	ش	ر	ق	ص	ف	ع	س	ن	م	ل	ك	ى	ط	ح	ز	و	هـ	د	جـ	ب	أ
مجموعات الإنفاق الرئيسية والفرعية		Total	N/A	U	T	S	R	Q	P	O	N	M	L	K	J	I	H	G	F	E	D	C	B	A
<u>Food and Non-Alcoholic Beverages</u>		<u>7859.0</u>	<u>7429.6</u>	<u>0</u>	<u>7387.0</u>	<u>4745.5</u>	<u>5491.5</u>	<u>11173.7</u>	<u>9628.8</u>	<u>10734.3</u>	<u>9445.2</u>	<u>16553.6</u>	<u>0</u>	<u>5004.0</u>	<u>6663.6</u>	<u>5788.3</u>	<u>9276.0</u>	<u>7572.6</u>	<u>0</u>	<u>9504.0</u>	<u>0</u>	<u>9222.2</u>	<u>0</u>	<u>8929.0</u>
Bread and cereals		972.3	894.4	0	1059.7	695.6	850.0	1244.2	1172.6	1122.6	1308.0	1987.7	0	498.0	571.4	718.5	2004.0	992.1	0	846.0	0	1037.7	0	1328.0
Meat		2300.3	2170.2	0	1818.1	1194.2	1051.0	3161.1	2688.7	3401.2	1612.8	3830.8	0	1536.0	2995.1	1814.4	2904.0	2110.9	0	1980.0	0	2890.4	0	2715.8
Fish and seafood		506.7	477.1	0	501.0	278.3	380.4	964.3	727.9	850.1	516.0	1730.3	0	216.0	398.3	412.7	792.0	534.0	0	180.0	0	484.1	0	458.2
Milk , cheese and eggs		1080.1	1048.6	0	1244.8	609.5	596.8	1665.2	1320.4	1407.0	1910.4	3362.4	0	636.0	1039.8	802.2	552.0	1019.8	0	2220.0	0	1186.1	0	1018.6
Oils and fats		525.8	490.5	0	463.6	368.7	263.8	714.3	608.9	670.8	792.0	1082.6	0	288.0	230.4	302.6	672.0	497.5	0	1218.0	0	653.1	0	674.4
Fruit		575.6	553.0	0	398.7	319.5	518.7	948.3	759.9	857.0	384.0	1149.5	0	288.0	408.0	436.2	372.0	461.4	0	786.0	0	635.1	0	589.9
Vegetables		1174.6	1112.3	0	1265.0	869.1	957.4	1545.7	1335.0	1451.0	1458.0	1570.6	0	888.0	561.6	902.5	966.0	1267.4	0	978.0	0	1460.2	0	1357.6
Sugar, Jam, honey, Chocolate and Confectionery		284.8	265.9	0	177.5	160.5	391.5	310.2	442.9	326.4	600.0	1109.9	0	384.0	113.3	180.6	678.0	267.1	0	516.0	0	295.1	0	338.6
Other food products		147.6	141.9	0	168.5	94.6	142.5	204.2	168.3	191.1	384.0	268.0	0	60.0	96.0	75.7	156.0	154.4	0	300.0	0	159.6	0	153.6
Non-Alcoholic Beverages		291.3	275.7	0	290.1	155.7	339.4	416.3	404.2	457.0	480.0	461.8	0	210.0	249.7	142.9	180.0	267.9	0	480.0	0	420.9	0	294.1
<u>Alcoholic Beverages, Tobacco and Narcotics</u>		<u>465.0</u>	<u>456.6</u>	<u>0</u>	<u>359.4</u>	<u>0.0</u>	<u>0.0</u>	<u>1291.2</u>	<u>325.3</u>	<u>562.7</u>	<u>0.0</u>	<u>2050.5</u>	<u>0</u>	<u>1260.0</u>	<u>0.0</u>	<u>0.0</u>	<u>0.0</u>	<u>362.7</u>	<u>0</u>	<u>0.0</u>	<u>0</u>	<u>929.6</u>	<u>0</u>	<u>428.0</u>
<u>Clothing and Footwear</u>		<u>1012.0</u>	<u>914.1</u>	<u>0</u>	<u>975.7</u>	<u>572.8</u>	<u>509.5</u>	<u>1634.0</u>	<u>1761.0</u>	<u>1641.4</u>	<u>2465.0</u>	<u>2446.6</u>	<u>0</u>	<u>1805.0</u>	<u>779.5</u>	<u>1014.6</u>	<u>1254.0</u>	<u>994.6</u>	<u>0</u>	<u>1780.0</u>	<u>0</u>	<u>1235.7</u>	<u>0</u>	<u>1120.3</u>
Clothing Materials		41.7	38.4	0	3.5	0.0	0.0	23.8	21.6	41.8	0.0	31.8	0	0.0	0.0	0.0	95.0	52.9	0	0.0	0	30.4	0	76.1
Garments		706.3	634.7	0	650.0	407.7	361.1	1165.2	1315.5	1216.3	1703.0	1796.1	0	1420.0	487.7	821.0	779.0	683.7	0	1250.0	0	836.8	0	757.1
Other articles of clothing and clothing accessories		40.7	37.7	0	30.0	45.6	10.8	52.0	64.5	62.1	32.0	57.0	0	45.0	25.0	48.1	38.0	43.5	0	100.0	0	54.7	0	43.1
Cleaning, repair and hire of clothing		36.0	34.1	0	22.5	8.7	0.0	74.5	24.9	27.2	0.0	111.7	0	0.0	0.0	0.0	60.0	37.3	0	0.0	0	73.0	0	46.4
Footwear		185.3	167.9	0	217.0	110.8	98.5	308.6	331.5	294.0	730.0	449.9	0	340.0	266.8	145.5	282.0	171.1	0	430.0	0	240.9	0	195.8
Used Garments		2.0	1.2	0	52.7	0.0	39.1	9.9	3.0	0.0	0.0	0.0	0	0.0	0.0	0.0	0.0	6.1	0	0.0	0	0.0	0	1.7
<u>Housing, Water, Electricity, Gas &amp; Other Fuels</u>		<u>4138.8</u>	<u>4073.5</u>	<u>0</u>	<u>3302.1</u>	<u>2624.6</u>	<u>4003.4</u>	<u>5179.4</u>	<u>5189.4</u>	<u>6407.6</u>	<u>2058.0</u>	<u>10879.7</u>	<u>0</u>	<u>12528.0</u>	<u>2137.7</u>	<u>2677.0</u>	<u>3180.0</u>	<u>3792.6</u>	<u>0</u>	<u>1630.0</u>	<u>0</u>	<u>3777.2</u>	<u>0</u>	<u>3702.8</u>
Actual rentals for housing		225.1	207.1	0	618.5	687.8	1822.5	318.2	357.5	324.4	1200.0	0.0	0	0.0	288.2	500.8	0.0	628.8	0	372.0	0	524.2	0	16.4
Imputed rentals for housing		2973.1	2955.2	0	1928.6	1442.4	1358.6	3447.4	3588.2	4730.3	0.0	8691.6	0	12000.0	598.0	1477.3	1920.0	2251.2	0	0.0	0	2426.1	0	2802.5
Maintenance and repair of the dwelling		150.3	143.9	0	24.2	27.9	65.1	331.2	223.6	243.0	0.0	867.1	0	0.0	0.0	10.8	0.0	118.9	0	250.0	0	50.4	0	144.6
Water supply and miscellaneous services relating to the dwelling		225.3	219.6	0	198.1	90.9	215.7	308.1	283.9	363.6	118.0	414.6	0	132.0	469.4	227.4	0.0	245.0	0	228.0	0	220.0	0	191.4
Electricity, gas and other fuels		565.0	547.7	0	532.7	375.7	541.6	774.4	736.2	746.3	740.0	906.4	0	396.0	782.1	460.7	1260.0	548.7	0	780.0	0	556.4	0	547.9

(تابع) جدول ١-٣٩ : متوسط الإنفاق السنوي للأسرة (بالجنيه) طبقا لمجموعات الإنفاق الرئيسية والفرعية ، وفقا للنشاط الإقتصادي الرئيسي لرب الأسرة والنوع - جملة الجمهورية

(Cont.) Table 1-39 : Average of Annual Household Expenditure (in L.E.) by Main and Sub-Groups of Expenditure, According to Main Economic Activity of H.H. Head and Sex - Total Egypt

ب- أرباب الأسر من الإناث																									
Main and Sub-Groups of Expenditure		النشاط الاقتصادي الرئيسي لرب الأسرة																							مجموعات الإنفاق الرئيسية والفرعية
		Main Economic Activity of HH. Head																							
		الإجمالي	لاينطبق	ش	ر	ق	ص	ف	ع	س	ن	م	ل	ك	ى	ط	ح	ز	و	هـ	د	جـ	ب	أ	
Total	N/A	U	T	S	R	Q	P	O	N	M	L	K	J	I	H	G	F	E	D	C	B	A			
<u>Furnishings, H.H. equipment and routine H.H. maintenance</u>	858.7	803.6	0	661.0	363.2	510.3	1489.0	1055.0	1234.2	380.0	2199.3	0	895.0	419.3	362.2	365.0	881.4	0	2404.0	0	1039.5	0	962.4	الأثاث والتجهيزات والمعدات المنزلية وأعمال الصيانة الاعتيادية	
Furniture, furnishings, carpets and other floor coverings	83.1	70.1	0	58.1	0.0	0.0	47.1	61.1	234.6	0.0	251.6	0	0.0	0.0	0.0	60.0	87.7	0	350.0	0	23.2	0	160.0	الأثاث والتجهيزات والسجاد وأغطية الأرضيات الأخرى	
H.H. textiles	82.2	72.8	0	33.8	27.0	134.3	148.1	104.7	116.7	0.0	715.6	0	49.0	0.0	28.1	15.0	75.1	0	0.0	0	83.5	0	118.5	المفروشات المنزلية	
H.H. appliances	140.3	129.1	0	98.0	34.8	0.0	146.7	195.4	137.0	0.0	142.4	0	0.0	0.0	24.1	0.0	174.9	0	1580.0	0	266.5	0	170.9	الأجهزة المنزلية	
Glassware, tableware and household utensils	38.0	33.7	0	18.5	21.2	0.0	45.3	61.8	44.8	20.0	41.7	0	10.0	9.4	33.8	0.0	29.6	0	0.0	0	39.8	0	60.9	الأدوات الزجاجية وأدوات المائدة والأدوات المنزلية	
Tools and Equipment for House and Garden	28.0	26.8	0	16.5	7.8	22.4	42.1	37.5	34.1	35.0	36.1	0	10.0	34.4	16.5	50.0	33.7	0	30.0	0	29.4	0	28.1	أدوات ومعدات المنزل والحدائق	
Goods and services for routine Household maintenance	483.0	466.5	0	436.1	272.4	353.6	1057.1	594.5	666.9	325.0	1012.0	0	826.0	375.5	259.6	240.0	475.6	0	444.0	0	597.1	0	419.3	السلع والخدمات المستخدمة في أعمال النظافة والصيانة الاعتيادية	
Used Furniture and Household Equipment	4.2	4.6	0	0.0	0.0	0.0	2.6	0.0	0.0	0.0	0.0	0	0.0	0.0	0.0	0.0	4.9	0	0.0	0	0.0	0	4.7	الأثاث والتجهيزات والمعدات المنزلية المستعملة	
<u>Health</u>	2090.4	2160.7	0	2594.1	549.6	839.6	1902.2	2673.5	2012.1	457.0	3369.0	0	1058.0	1215.7	759.5	457.0	1694.1	0	5126.0	0	2458.5	0	1545.9	الخدمات والرعاية الصحية	
Medical products, appliances and equipment	1176.7	1249.0	0	1732.5	401.8	659.6	895.0	1089.7	1058.5	315.0	1166.6	0	980.0	1012.3	480.1	235.0	1077.7	0	3800.0	0	1412.1	0	783.1	المنتجات والأجهزة والمعدات الطبية	
Out- patient services	571.1	554.3	0	842.0	147.8	180.0	980.3	829.2	842.6	142.0	1258.9	0	78.0	203.4	279.4	222.0	447.1	0	1326.0	0	990.6	0	456.8	خدمات مرضى العيادات الخارجية	
Hospitals services	342.5	357.4	0	19.7	0.0	0.0	27.0	754.6	111.0	0.0	943.5	0	0.0	0.0	0.0	0.0	169.3	0	0.0	0	55.9	0	306.0	خدمات المستشفيات	
<u>Transport</u>	896.9	720.8	0	978.3	604.5	1318.8	1989.5	2327.7	1706.2	340.0	16723.9	0	740.0	1295.3	781.3	240.0	1390.6	0	1728.0	0	1727.7	0	650.3	الانقذالات والنقل	
Purchase of vehicles	158.3	76.1	0	0.0	0.0	0.0	0.0	834.9	133.3	0.0	12580.2	0	0.0	0.0	0.0	0.0	738.8	0	0.0	0	0.0	0	85.7	شراء المركبات	
Operation of personal transport equipment	91.6	73.6	0	0.0	0.0	0.0	362.8	169.9	307.0	0.0	688.8	0	0.0	0.0	0.0	0.0	86.1	0	0.0	0	744.8	0	25.9	تشغيل معدات النقل الشخصي	
Transport services	647.1	571.1	0	978.3	604.5	1318.8	1626.7	1322.9	1265.9	340.0	3454.9	0	740.0	1295.3	781.3	240.0	565.7	0	1728.0	0	982.9	0	538.7	خدمات النقل	
<u>Communication</u>	453.8	414.0	0	438.4	225.6	403.0	1057.2	914.8	1041.2	985.0	2433.6	0	495.0	558.3	104.2	600.0	318.8	0	660.0	0	776.6	0	318.3	الاتصالات	
<u>Recreation and Culture</u>	425.1	361.1	0	140.7	8.7	34.0	1196.8	1012.4	1774.8	180.0	2087.8	0	3765.0	379.9	117.5	85.0	306.3	0	0.0	0	485.8	0	263.0	الثقافة والترفيه	
Audio-visual, photographic and information processing equipment	58.3	52.0	0	34.6	8.7	0.0	57.0	138.3	100.9	0.0	19.4	0	2650.0	0.0	0.0	0.0	42.7	0	0.0	0	162.8	0	55.1	معدات الصوت والصورة ومعدات التصوير وتجهيز المعلومات	
Other Major Durables for recreation and culture	0.1	0.2	0	0.0	0.0	0.0	0.0	0.0	0.0	0.0	0.0	0	0.0	0.0	0.0	0.0	0.2	0	0.0	0	0.0	0	0.0	السلع المعمرة الرئيسية الأخرى المدة للثقافة والترفيه	
Other recreational Items and equipment, gardens and pets	9.5	9.1	0	8.5	0.0	0.0	26.6	11.5	9.8	0.0	0.0	0	0.0	0.0	9.6	0.0	9.2	0	0.0	0	25.3	0	7.9	الاصناف والمعدات الترفيهية الأخرى والحدائق والحيوانات الأليفة	
Recreational and Cultural services	16.3	16.8	0	1.5	0.0	0.0	43.2	15.9	17.0	0.0	13.9	0	0.0	0.0	25.8	0.0	13.2	0	0.0	0	14.5	0	11.4	الخدمات الثقافية والترفيهية	
Newspapers, books and stationery	115.4	87.7	0	96.2	0.0	34.0	354.9	363.1	345.4	180.0	654.1	0	115.0	379.9	82.1	85.0	97.2	0	0.0	0	162.9	0	117.0	الصحف والكتب والأدوات المكتبية	
Package holidays	223.5	193.4	0	0.0	0.0	0.0	683.8	482.4	1300.9	0.0	1400.4	0	1000.0	0.0	0.0	0.0	143.8	0	0.0	0	120.2	0	71.7	الرحلات السياحية المنظمة	
Used Durables for culture and recreation	1.9	1.8	0	0.0	0.0	0.0	31.3	1.2	0.8	0.0	0.0	0	0.0	0.0	0.0	0.0	0.0	0	0.0	0	0.0	0	0.0	السلع المعمرة المدة للثقافة والترفيه المستعملة	

(تابع) جدول ١-٣٩ : متوسط الإنفاق السنوي للأسرة (بالجنيه) طبقا لمجموعات الإنفاق الرئيسية والفرعية ، وفقا للنشاط الإقتصادي الرئيسي لرب الأسرة والنوع - جملة الجمهورية

(Cont.) Table 1-39 : Average of Annual Household Expenditure (in L.E.) by Main and Sub-Groups of Expenditure, According to Main Economic Activity of H.H. Head and Sex - Total Egypt

ب- أرباب الأسر من الإناث																								
Main and Sub-Groups of Expenditure	النشاط الاقتصادي الرئيسي لرب الأسرة																						مجموعات الإنفاق الرئيسية والفرعية	
	Total	الإجمالي	ش	ر	ق	ص	ف	ع	س	ن	م	ل	ك	ى	ط	ح	ز	و	هـ	د	جـ	ب		أ
		N/A	U	T	S	R	Q	P	O	N	M	L	K	J	I	H	G	F	E	D	C	B		A
Education	694.0	614.6	0	832.1	0.0	293.8	1660.9	1866.2	1520.8	1506.0	4255.8	0	2000.0	2378.7	313.0	873.0	463.2	0	0.0	0	1200.2	0	421.4	التعليم
Restaurants and Hotels	634.4	585.3	0	998.4	462.8	466.4	1626.6	831.5	843.6	1320.0	1539.1	0	180.0	782.1	414.3	1116.0	876.2	0	336.0	0	955.2	0	532.1	المطاعم والفنادق
Catering Services	615.5	574.4	0	998.4	462.8	466.4	1626.6	739.6	785.3	1320.0	1539.1	0	180.0	782.1	414.3	1116.0	863.4	0	336.0	0	801.0	0	502.7	الوجبات الجاهزة
Accommodation Services	18.9	10.9	0	0.0	0.0	0.0	0.0	92.0	58.3	0.0	0.0	0	0.0	0.0	0.0	0.0	12.7	0	0.0	0	154.3	0	29.4	خدمات الإقامة
Miscellaneous goods and services	584.6	533.2	0	1053.0	198.2	510.9	1157.8	1020.6	967.7	1090.0	1488.8	0	653.0	597.6	229.5	1107.0	584.2	0	610.0	0	844.0	0	530.1	السلع والخدمات المتنوعة
Personal care	375.3	353.0	0	474.8	180.3	265.7	678.7	563.9	613.5	800.0	1011.9	0	528.0	581.7	172.9	792.0	331.6	0	410.0	0	583.3	0	336.5	العناية الشخصية
Personal Effects N.E.C.	63.2	56.0	0	32.6	17.9	28.3	172.7	129.8	101.4	290.0	258.5	0	125.0	0.0	49.4	90.0	46.7	0	200.0	0	84.6	0	64.7	الامتعة الشخصية الغير مصنفة في مكان آخر
Social protection	17.3	15.8	0	154.3	0.0	0.0	30.1	21.5	25.6	0.0	75.4	0	0.0	0.0	0.0	225.0	15.8	0	0.0	0	16.6	0	14.2	الحماية الإجتماعية
Other services (not classified)	128.7	108.4	0	391.3	0.0	217.0	276.2	305.5	227.2	0.0	143.0	0	0.0	15.9	7.2	0.0	190.1	0	0.0	0	159.6	0	114.7	الخدمات الاخرى الغير مصنفة تحت بند آخر
Total actual consumption *	20112.6	19066.9	0	19720.1	10355.5	14381.3	31358.3	28606.3	30446.5	20226.2	66027.7	0	30383.0	17207.7	12561.5	18553.0	19237.3	0	23778.0	0	24652.3	0	19403.7	إجمالي الاستهلاك الفعلي *
Total in-kind transfer (Received)	628.8	645.4	0	231.6	62.9	164.9	214.0	561.0	700.3	0.0	2045.9	0	0.0	0.0	823.9	0.0	526.1	0	0.0	0	982.8	0	611.5	إجمالي التحويلات العينية (المتفاد)
Total consumption expenditure	19483.8	18421.5	0	19488.5	10292.6	14216.5	31144.3	28045.3	29746.1	20226.2	63981.8	0	30383.0	17207.7	11737.6	18553.0	18711.3	0	23778.0	0	23669.5	0	18792.2	إجمالي الإنفاق الاستهلاكي
Transfer Payments (Non consumption expenditure)	634.6	575.7	0	463.7	1321.5	143.6	689.6	1251.6	1274.0	150.0	784.9	0	480.0	76.0	205.3	900.0	638.0	0	750.0	0	1786.5	0	531.2	المدفوعات التحويلية (إنفاق غير استهلاكي)
Total Household Expenditure	20118.5	18997.1	0	19952.2	11614.0	14360.0	31833.9	29296.9	31020.1	20376.2	64766.7	0	30863.0	17283.8	11943.0	19453.0	19349.3	0	24528.0	0	25456.0	0	19323.4	إجمالي الإنفاق العائلي
No. of H.H.	2687	1989	0	17	3	2	43	114	64	1	5	0	1	2	4	1	119	0	1	0	33	0	288	عدد الأسر
No. of H.H. Members	8144	5731	0	65	7	6	142	372	177	5	20	0	1	5	14	8	376	0	1	0	128	0	1086	عدد الأفراد

\* إجمالي الاستهلاك الفعلي يتضمن إجمالي الإنفاق الاستهلاكي + إجمالي التحويلات العينية

\* Total actual consumption includes total consumption expenditure and total in kind transfers.

(تابع) جدول ١-٤٠ : متوسط الإنفاق السنوي للأسرة (بالجنيه) طبقا لمجموعات الإنفاق الرئيسية والفرعية ، وفقا للقطاع الرئيسي لرب الأسرة - جملة الجمهورية

(Con.)Table 1-40 : Average of Annual Household Expenditure (in L.E.) by Main and Sub-Groups of Expenditure, According to Main Sector of H.H. Head - Total Egypt

Main and Sub-Groups of Expenditure	القطاع الرئيسي لرب الأسرة											مجموعات الإنفاق الرئيسية والفرعية
	Main Sector of H.H. Head											
	الإجمالي  Total	أفراد لا ينطبق عليهم بيان القطاع N / A	خارج المنشآت Outside establishments	أخرى Others	جمعيات أهلية N.G.Os	تعاوني Co-Operative	مشترك Joint	خاص عادي Private	خاص إستثماري Private Investment	عام/أعمال عام Public/Public Business	حكومي Governmental	
<u>Food and Non-Alcoholic Beverages</u>	<u>9829.4</u>	<u>8322.5</u>	<u>9711.6</u>	<u>11119.0</u>	<u>10615.4</u>	<u>9604.5</u>	<u>15046.3</u>	<u>10186.4</u>	<u>10093.2</u>	<u>11454.6</u>	<u>11160.7</u>	طعام والشراب
Bread and cereals	1318.5	971.0	1503.3	1764.4	1263.6	1239.3	1648.2	1318.0	1293.9	1423.2	1469.6	لحبوب والخبز
Meat	2882.0	2500.6	2792.8	2521.8	3046.6	2634.1	4119.1	2964.2	2902.3	3402.3	3307.9	للحوم
Fish and seafood	663.6	564.5	604.9	879.9	818.8	236.5	1855.7	724.6	689.0	811.7	773.2	للأسماك
Milk , cheese and eggs	1292.8	1174.5	1137.5	1065.2	1515.0	1137.2	2117.4	1413.9	1449.7	1671.5	1440.4	للألبان والجبن والبيض
Oils and fats	652.7	535.2	710.1	410.4	806.0	950.9	769.6	634.1	643.8	682.8	731.5	للزيوت والدهون
Fruit	686.7	611.6	622.1	831.1	793.0	786.6	1057.0	724.2	702.4	822.8	807.1	للفاكهة
Vegetables	1431.0	1205.8	1495.3	2210.3	1417.3	1715.3	1508.6	1427.0	1431.4	1554.9	1602.7	للخضر
Sugar, Jam, honey, Chocolate and Confectionery	367.7	280.4	354.7	760.3	415.5	345.2	778.9	414.6	427.6	449.1	418.2	للسكر والأغذية السكرية
Other food products	176.8	158.5	170.7	280.9	191.3	209.8	328.5	187.2	180.8	199.5	191.6	لمنتجات الأغذية الغير مصنفة تحت بند آخر
Non-Alcoholic Beverages	357.5	320.5	320.0	394.6	348.4	349.7	863.2	378.6	372.2	436.9	418.5	للمشروبات الغير كحولية
<u>Alcoholic Beverages, Tobacco and Narcotics</u>	<u>1062.9</u>	<u>715.7</u>	<u>1263.9</u>	<u>77.4</u>	<u>935.4</u>	<u>558.8</u>	<u>1792.5</u>	<u>1279.0</u>	<u>1084.6</u>	<u>1242.6</u>	<u>922.1</u>	لمشروبات الكحولية والدخان والمكيفةات
<u>Clothing and Footwear</u>	<u>1416.4</u>	<u>1020.0</u>	<u>1234.5</u>	<u>1684.0</u>	<u>1417.7</u>	<u>1224.6</u>	<u>4028.7</u>	<u>1543.1</u>	<u>1780.9</u>	<u>1874.6</u>	<u>1898.3</u>	للبلباس والأقمشة وأغطية القدم
Clothing Materials	61.0	47.8	93.8	20.3	34.1	43.0	21.3	39.6	27.5	44.6	62.0	لأقمشة
Garments	979.6	685.0	804.2	1309.2	1032.3	886.0	2950.9	1100.9	1310.7	1354.5	1350.3	للبلباس الجاهزة
Other articles of clothing and clothing accessories	45.5	39.1	44.0	38.5	35.2	42.5	105.8	43.1	50.3	52.8	56.5	للبلباس الأخرى ومستلزماتها
Cleaning, repair and hire of clothing	57.7	47.6	56.6	7.6	45.9	32.2	209.7	60.5	50.3	54.2	70.7	للتنظيف والإصلاح وإستئجار الللباس
Footwear	269.8	198.7	231.3	277.1	264.1	220.8	741.1	296.1	340.9	366.7	357.3	للبلباس غطية القدم
Used Garments	2.8	1.8	4.6	31.4	6.2	0.0	0.0	3.0	1.1	1.8	1.6	للبلباس الجاهزة المستعملة
<u>Housing, Water, Electricity, Gas &amp; Other Fuels</u>	<u>4736.7</u>	<u>4583.6</u>	<u>3842.2</u>	<u>4635.9</u>	<u>4000.6</u>	<u>3782.9</u>	<u>9131.2</u>	<u>5380.2</u>	<u>5664.2</u>	<u>5315.3</u>	<u>5276.9</u>	لمسكن ومستلزماته
Actual rentals for housing	345.5	237.8	175.9	993.4	654.4	0.0	3566.4	653.5	656.6	381.1	313.8	لإيجارات الفعلية
Imputed rentals for housing	3311.9	3335.4	2727.1	2758.2	2144.5	3036.0	3803.6	3541.9	3790.8	3675.6	3762.7	لإيجارات المحتسبة
Maintenance and repair of the dwelling	152.8	143.4	111.9	162.9	276.0	16.8	466.4	170.3	192.8	235.7	182.7	لصيانة وإصلاح المسكن
Water supply and miscellaneous services relating to the dwelling	260.2	250.9	218.1	246.2	310.0	178.2	471.7	291.9	317.8	287.5	283.7	لمياه والخدمات المتنوعة المتصلة بالمسكن
Electricity, gas and other fuels	666.4	616.1	609.3	475.1	615.6	551.9	823.1	722.6	706.2	735.5	734.1	للكهرباء والغاز وأنواع الوقود الأخرى

(تابع) جدول ١-٤٠ : متوسط الإنفاق السنوي للأسرة (بالجنيه) طبقاً لمجموعات الإنفاق الرئيسية والفرعية ، وفقاً للقطاع الرئيسي لرب الأسرة - جملة الجمهورية

(Con.)Table 1-40 : Average of Annual Household Expenditure (in L.E.) by Main and Sub-Groups of Expenditure, According to Main Sector of H.H. Head - Total Egypt

Main and Sub-Groups of Expenditure	القطاع الرئيسي لرب الأسرة											مجموعات الإنفاق الرئيسية والفرعية
	Main Sector of H.H. Head											
	الإجمالي  Total	أفراد لا ينطبق عليهم بيان القطاع N / A	خارج المنشآت Outside establishments	أخرى Others	جمعيات أهلية N.G.Os	تعاوني Co-Operative	مشترك Joint	خاص عادي Private	خاص إستثماري Private Investment	عام/أعمال عام Public/Public Business	حكومي Governmental	
<u>Furnishings, H.H. equipment and routine H.H. maintenance</u> Furniture, furnishings, carpets and other floor coverings H.H. textiles H.H. appliances Glassware, tableware and household utensils Tools and Equipment for House and Garden Goods and services for routine Household maintenance Used Furniture and Household Equipment	<u>1072.2</u> 119.3 108.9 183.1 50.5 34.8 571.3 4.4	<u>888.3</u> 74.8 85.6 143.4 36.9 29.2 514.5 4.0	<u>906.7</u> 95.3 107.4 134.1 55.5 34.1 475.9 4.4	<u>1012.7</u> 0.0 358.0 80.9 62.2 36.6 475.0 0.0	<u>1460.6</u> 624.0 43.5 125.8 21.1 32.5 608.2 5.4	<u>693.5</u> 50.0 151.8 28.0 71.0 38.7 315.3 38.8	<u>1632.9</u> 46.1 96.9 318.0 64.4 45.0 1062.6 0.0	<u>1216.7</u> 144.9 105.0 218.6 50.5 37.0 656.5 4.1	<u>1384.8</u> 215.0 152.3 239.4 72.4 41.3 657.3 7.1	<u>1264.1</u> 121.7 120.2 256.3 47.7 38.2 674.1 5.9	<u>1301.3</u> 163.8 135.9 244.7 57.5 38.8 656.2 4.4	<u>أثاث والتجهيزات والمعدات المنزلية وأعمال الصيانة الاعتيادية</u> لائحة والتجهيزات والسجاد وأغطية الأرضيات الأخرى لمفروشات المنزلية الأجهزة المنزلية الأدوات الزجاجية وأدوات المائدة والأدوات المنزلية دوات ومعدات المنازل والحدائق السلع والخدمات المستخدمة في أعمال النظافة والصيانة الاعتيادية لائحة والتجهيزات والمعدات المنزلية المستعملة
<u>Health</u> Medical products, appliances and equipment Out- patient services Hospitals services	<u>2416.3</u> 1285.2 739.0 392.1	<u>2821.2</u> 1648.9 682.9 489.4	<u>1910.5</u> 1031.5 536.2 342.7	<u>3070.0</u> 1525.0 1384.1 160.8	<u>3012.8</u> 1553.0 770.5 689.3	<u>1480.1</u> 755.4 564.6 160.1	<u>3975.8</u> 1428.2 1754.9 792.7	<u>2300.6</u> 1258.0 672.2 370.4	<u>2591.0</u> 1017.3 1179.1 394.7	<u>2879.7</u> 1188.0 1400.2 291.4	<u>2668.1</u> 1294.2 992.0 382.0	<u>خدمات والرعاية الصحية</u> للمنتجات والأجهزة والمعدات الطبية خدمات مرضى العيادات الخارجية خدمات المستشفيات
<u>Transport</u> Purchase of vehicles Operation of personal transport equipment Transport services	<u>1370.9</u> 257.8 286.3 826.8	<u>1071.1</u> 236.8 172.6 661.7	<u>804.7</u> 75.2 99.0 630.5	<u>1801.0</u> 0.0 922.3 878.7	<u>3908.4</u> 2110.1 562.6 1235.7	<u>880.1</u> 0.0 377.0 503.1	<u>5021.1</u> 339.3 2389.0 2292.9	<u>1682.3</u> 289.7 441.8 950.7	<u>2178.4</u> 530.1 604.5 1043.8	<u>2434.2</u> 697.4 529.8 1207.0	<u>1890.0</u> 384.3 426.8 1078.9	<u>الانتقالات والنقل</u> شراء المركبات تشغيل معدات النقل الشخصي خدمات النقل
<u>Communication</u>	<u>597.9</u>	<u>551.3</u>	<u>381.0</u>	<u>365.8</u>	<u>956.4</u>	<u>389.6</u>	<u>2217.3</u>	<u>707.4</u>	<u>774.8</u>	<u>924.5</u>	<u>761.7</u>	<u>اتصالات</u>
<u>Recreation and Culture</u> Audio-visual, photographic and information processing equipment Other Major Durables for recreation and culture Other recreational Items and equipment, gardens and pets Recreational and Cultural services Newspapers, books and stationery Package holidays Used Durables for culture and recreation	<u>527.2</u> 79.9 0.4 18.1 23.2 157.4 245.4 2.7	<u>476.1</u> 61.5 0.4 10.6 20.2 101.8 279.3 2.3	<u>283.0</u> 47.7 0.3 13.8 12.5 106.3 100.7 1.7	<u>1415.5</u> 519.3 0.0 13.8 9.1 414.7 458.6 0.0	<u>359.0</u> 131.8 0.0 21.0 33.3 132.5 23.0 17.3	<u>216.7</u> 46.3 0.0 7.6 9.2 88.9 4.8 59.9	<u>2458.5</u> 443.2 0.0 42.0 64.6 343.4 1565.3 0.0	<u>589.6</u> 92.9 0.4 25.9 29.4 176.4 262.5 2.1	<u>757.8</u> 110.4 0.4 30.3 42.4 164.9 404.8 4.6	<u>822.3</u> 136.2 0.8 26.5 42.1 228.8 382.1 5.8	<u>789.5</u> 119.1 0.5 21.8 29.4 269.0 345.4 4.3	<u>ثقافة والترفيه</u> معدات الصوت والصورة ومعدات التصوير وتجهيز معلومات السلع المعصرة الرئيسية الأخرى المعده للثقافة والترفيه أصناف والمعدات الترفيهية الأخرى والحدائق والحيوانات الأليفة الخدمات الثقافية والترفيهية الصحف والكتب والأدوات الكتابية لرحلات السياحة المنظمة السلع المعصرة المعده للثقافة والترفيه المستعملة

(تابع) جدول ١-٤٠ : متوسط الإنفاق السنوي للأسرة (بالجنيه) طبقاً لمجموعات الإنفاق الرئيسية والفرعية ، وفقاً للقطاع الرئيسي لرب الأسرة - جملة الجمهورية

(Con.)Table 1-40 : Average of Annual Household Expenditure (in L.E.) by Main and Sub-Groups of Expenditure, According to Main Sector of H.H. Head - Total Egypt

Main and Sub-Groups of Expenditure	القطاع الرئيسي لرب الأسرة											مجموعات الإنفاق الرئيسية والفرعية
	الإجمالي	أفراد لا ينطبق عليهم بيان القطاع	خارج المنشآت	أخري	جمعيات أهلية	تعاوني	مشترك	خاص عادي	خاص استثماري	عام/أعمال عام	حكومي	
	Total	N / A	Outside establishments	Others	N.G.Os	Co-Operative	Joint	Private	Private Investment	Public/Public Business	Governmental	
<u>Education</u>	<u>1055.4</u>	<u>621.4</u>	<u>525.5</u>	<u>737.4</u>	<u>1543.8</u>	<u>231.4</u>	<u>7575.3</u>	<u>1510.9</u>	<u>1442.1</u>	<u>1864.2</u>	<u>1650.2</u>	التعليم
<u>Restaurants and Hotels</u>	<u>941.0</u>	<u>764.8</u>	<u>785.6</u>	<u>664.8</u>	<u>1182.0</u>	<u>826.8</u>	<u>2211.3</u>	<u>1194.7</u>	<u>1084.7</u>	<u>1176.4</u>	<u>1038.2</u>	المطاعم والفنادق
Catering Services	914.8	750.4	767.6	664.8	1167.0	826.8	2211.3	1158.9	1008.9	1155.3	1002.4	الوجبات الجاهزة
Accommodation Services	26.2	14.4	18.0	0.0	15.0	0.0	0.0	35.8	75.8	21.1	35.8	خدمات الإقامة
<u>Miscellaneous goods and services</u>	<u>801.7</u>	<u>630.5</u>	<u>671.5</u>	<u>679.3</u>	<u>1050.9</u>	<u>559.0</u>	<u>1444.2</u>	<u>928.5</u>	<u>1053.4</u>	<u>1033.7</u>	<u>984.6</u>	السلع والخدمات المتنوعة
Personal care	556.7	450.7	478.1	452.0	679.0	385.5	940.3	642.5	662.9	719.8	663.7	العناية الشخصية
Personal Effects N.E.C.	83.4	59.8	59.1	67.3	84.0	46.8	355.7	95.2	132.9	136.1	117.7	الامتعة الشخصية الغير مصنفة في مكان آخر
Social protection	38.3	12.3	28.9	0.0	105.1	21.5	0.0	65.2	87.5	47.9	44.7	الحماية الإجتماعية
Other services (not classified)	123.4	107.7	105.5	160.0	182.8	105.3	148.3	125.7	170.1	129.9	158.5	الخدمات الاخرى الغير مصنفة تحت بند آخر
<u>Total actual consumption *</u>	<u>25827.9</u>	<u>22466.5</u>	<u>22320.8</u>	<u>27262.8</u>	<u>30443.0</u>	<u>20448.2</u>	<u>56535.1</u>	<u>28519.2</u>	<u>29889.9</u>	<u>32286.1</u>	<u>30341.7</u>	إجمالي الاستهلاك الفعلي *
<u>Total in-kind transfer (Received)</u>	<u>439.4</u>	<u>597.2</u>	<u>405.2</u>	<u>101.3</u>	<u>721.7</u>	<u>69.0</u>	<u>656.9</u>	<u>389.2</u>	<u>482.0</u>	<u>319.3</u>	<u>359.1</u>	إجمالي التحويلات العينية (المتلقاه)
<u>Total consumption expenditure</u>	<u>25388.6</u>	<u>21869.3</u>	<u>21915.5</u>	<u>27161.4</u>	<u>29721.3</u>	<u>20379.1</u>	<u>55878.3</u>	<u>28130.0</u>	<u>29407.9</u>	<u>31966.7</u>	<u>29982.6</u>	إجمالي الإنفاق الاستهلاكي
<u>Transfer Payments</u> <u>(Non consumption expenditure)</u>	<u>773.2</u>	<u>741.3</u>	<u>715.3</u>	<u>292.3</u>	<u>1902.9</u>	<u>546.2</u>	<u>1347.8</u>	<u>676.9</u>	<u>921.3</u>	<u>758.5</u>	<u>980.2</u>	المدفوعات التحويلية (إنفاق غير استهلاكي)
<u>Total Household Expenditure</u>	<u>26161.8</u>	<u>22610.6</u>	<u>22630.8</u>	<u>27453.7</u>	<u>31624.1</u>	<u>20925.4</u>	<u>57226.1</u>	<u>28806.9</u>	<u>30329.2</u>	<u>32725.2</u>	<u>30962.8</u>	إجمالي الإنفاق العائلي
No. of H.H.	15057	3644	4287	4	20	9	12	3238	479	526	2837	عدد الأسر
No. of H.H. Members	65169	11659	20708	18	79	34	53	14437	2059	2498	13624	عدد الأفراد

\* إجمالي الاستهلاك الفعلي يتضمن إجمالي الإنفاق الاستهلاكي + إجمالي التحويلات العينية

\* Total actual consumption includes total consumption expenditure and total in kind transfers.



(تابع) جدول ١-٤١ : متوسط الإنفاق السنوي للأسرة (بالجنيه) طبقا لمجموعات الإنفاق الرئيسية والفرعية ، وفقا للقطاع الرئيسي لرب الأسرة - حضر الجمهورية

(Cont.) Table 1-41 : Average of Annual Household Expenditure (in L.E.) by Main and Sub-Groups of Expenditure, According to Main Sector of H.H. Head - Urban Egypt

Main and Sub-Groups of Expenditure	القطاع الرئيسي لرب الأسرة Main Sector of H.H. Head											مجموعات الإنفاق الرئيسية والفرعية
	الإجمالي	أفراد لا ينطبق عليهم بيان القطاع	خارج المنشآت	أخرى	جميعيات أهلية	تعاوني	مشترك	خاص عادي	خاص استثماري	عام/أعمال عام	حكومي	
	Total	N / A	Outside establishments	Others	N.G.Os	Co-Operative	Joint	Private	Private Investment	Public/Public Business	Governmental	
<b><u>Food and Non-Alcoholic Beverages</u></b>	<b><u>10222.4</u></b>	<b><u>8996.1</u></b>	<b><u>9264.5</u></b>	<b><u>8139.0</u></b>	<b><u>11727.0</u></b>	<b><u>9637.3</u></b>	<b><u>15638.6</u></b>	<b><u>10734.0</u></b>	<b><u>10655.0</u></b>	<b><u>12084.1</u></b>	<b><u>11600.2</u></b>	<b>الطعام والشراب</b>
Bread and cereals	1185.5	948.2	1203.6	1066.0	1344.9	1213.4	1688.7	1284.6	1274.3	1382.9	1331.9	الحبوب والخبز
Meat	3017.3	2744.7	2590.6	2663.1	3462.7	2531.9	4392.8	3127.9	3057.9	3606.5	3468.2	اللحوم
Fish and seafood	765.3	646.9	749.7	330.9	972.7	298.8	1927.7	790.1	777.0	933.6	880.8	الأسماك
Milk , cheese and eggs	1535.0	1400.0	1272.7	746.3	1737.9	1206.7	2255.3	1628.0	1662.4	1942.0	1689.4	الالبان والجبن والبيض
Oils and fats	623.4	557.2	582.8	364.8	743.4	768.6	780.6	651.8	637.8	671.4	702.4	الزيوت والدهون
Fruit	732.8	658.3	613.4	568.5	898.2	773.0	1118.8	774.9	737.3	853.0	849.2	الفاكهة
Vegetables	1377.2	1198.7	1393.4	1654.8	1467.5	1982.8	1395.1	1410.4	1416.7	1524.9	1558.4	الخضار
Sugar, Jam, honey, Chocolate and Confectionery	386.8	289.9	351.4	285.0	508.2	347.3	818.8	443.1	470.8	465.1	443.3	السكر والأغذية السكرية
Other food products	194.7	180.6	181.5	194.4	178.5	172.5	341.7	203.5	205.7	210.6	207.2	منتجات الأغذية الغير مصنفة تحت بند آخر
Non-Alcoholic Beverages	404.4	371.6	325.6	265.2	413.0	342.2	919.0	419.6	414.9	494.2	469.5	المشروبات الغير كحولية
<b><u>Alcoholic Beverages, Tobacco and Narcotics</u></b>	<b><u>1140.7</u></b>	<b><u>772.0</u></b>	<b><u>1566.7</u></b>	<b><u>0.0</u></b>	<b><u>841.1</u></b>	<b><u>341.4</u></b>	<b><u>1734.5</u></b>	<b><u>1401.3</u></b>	<b><u>1257.7</u></b>	<b><u>1316.0</u></b>	<b><u>926.9</u></b>	<b>المشروبات الكحولية والدخان والمخدرات</b>
<b><u>Clothing and Footwear</u></b>	<b><u>1516.0</u></b>	<b><u>1070.4</u></b>	<b><u>1214.2</u></b>	<b><u>1749.9</u></b>	<b><u>1649.9</u></b>	<b><u>814.4</u></b>	<b><u>4286.3</u></b>	<b><u>1653.7</u></b>	<b><u>1923.9</u></b>	<b><u>1997.8</u></b>	<b><u>2047.9</u></b>	<b>الملابس والأقمشة وأغطية القدم</b>
Clothing Materials	23.1	21.5	30.2	0.0	10.2	0.0	6.6	21.0	10.0	17.8	27.8	الأقمشة
Garments	1089.0	742.9	867.9	1425.0	1231.5	601.3	3162.6	1197.8	1417.1	1464.0	1485.7	الملابس الجاهزة
Other articles of clothing and clothing accessories	44.2	38.2	37.2	27.6	40.6	42.6	109.2	42.6	50.3	55.7	57.6	الملابس الأخرى ومستلزماتها
Cleaning, repair and hire of clothing	59.3	48.1	30.1	0.0	49.0	7.3	219.7	68.6	65.4	53.5	85.4	التنظيف والإصلاح وإستئجار الملابس
Footwear	297.1	217.6	239.9	258.2	309.3	163.3	788.1	320.4	379.8	404.9	389.6	أغطية القدم
Used Garments	3.3	2.0	8.9	39.1	9.2	0.0	0.0	3.3	1.3	2.0	1.8	الملابس الجاهزة المستعملة
<b><u>Housing, Water, Electricity, Gas &amp; Other Fuels</u></b>	<b><u>5800.3</u></b>	<b><u>5465.3</u></b>	<b><u>4323.6</u></b>	<b><u>5601.5</u></b>	<b><u>4134.1</u></b>	<b><u>3488.6</u></b>	<b><u>9792.6</u></b>	<b><u>6241.6</u></b>	<b><u>6976.1</u></b>	<b><u>6255.3</u></b>	<b><u>6463.8</u></b>	<b>المسكن ومستلزماته</b>
Actual rentals for housing	688.1	390.0	619.9	1824.2	979.4	0.0	3944.3	970.9	1148.6	648.5	660.8	الإيجارات الفعلية
Imputed rentals for housing	3876.8	3916.6	2727.0	3039.6	1889.0	2778.6	4015.9	3956.6	4452.6	4144.7	4445.7	الإيجارات المحتسبة
Maintenance and repair of the dwelling	194.1	179.1	113.8	65.2	336.2	14.1	515.9	205.6	223.6	339.9	220.4	صيانة وإصلاح المسكن
Water supply and miscellaneous services relating to the dwelling	294.9	288.3	225.3	230.9	290.8	178.2	488.8	315.5	350.9	313.8	311.2	المياه والخدمات المتنوعة المتصلة بالمسكن
Electricity, gas and other fuels	746.4	691.2	637.5	441.7	638.7	517.7	827.8	793.0	800.4	808.4	825.7	الكهرباء والغاز وأنواع الوقود الأخرى

(تابع) جدول ١-٤١ : متوسط الإنفاق السنوي للأسرة (بالجنيه) طبقا لمجموعات الإنفاق الرئيسية والفرعية ، وفقا للقطاع الرئيسي لرب الأسرة - حضر الجمهورية

(Cont.) Table 1-41 : Average of Annual Household Expenditure (in L.E.) by Main and Sub-Groups of Expenditure, According to Main Sector of H.H. Head - Urban Egypt

Main and Sub-Groups of Expenditure	القطاع الرئيسي لرب الأسرة Main Sector of H.H. Head											مجموعات الإنفاق الرئيسية والفرعية
	الإجمالي	أفراد لا ينطبق عليهم بيان القطاع	خارج المنشآت	أخرى	جميعيات أهلية	تعاوني	مشترك	خاص عادي	خاص استثماري	عام/أعمال عام	حكومي	
	Total	N / A	Outside establishments	Others	N.G.Os	Co-Operative	Joint	Private	Private Investment	Public/Public Business	Governmental	
<b><u>Furnishings, H.H. equipment and routine H.H. maintenance</u></b>	<b><u>1223.9</u></b>	<b><u>986.7</u></b>	<b><u>962.3</u></b>	<b><u>684.1</u></b>	<b><u>949.7</u></b>	<b><u>345.2</u></b>	<b><u>1693.0</u></b>	<b><u>1408.5</u></b>	<b><u>1544.9</u></b>	<b><u>1433.2</u></b>	<b><u>1414.4</u></b>	<b><u>الأثاث والتجهيزات والمعدات المنزلية وأعمال الصيانة الاعتيادية</u></b>
Furniture, furnishings, carpets and other floor coverings	129.9	70.5	100.0	0.0	185.8	0.0	50.9	190.2	218.8	172.4	127.1	الأثاث والتجهيزات والسجاد وأغطية الأرضيات الأخرى
H.H. textiles	99.2	71.8	90.0	203.1	29.1	15.2	107.1	111.0	161.2	109.0	118.4	المفروشات المنزلية
H.H. appliances	206.8	154.5	137.0	59.1	28.7	16.7	298.8	240.1	264.5	264.4	271.8	الأجهزة المنزلية
Glassware, tableware and household utensils	47.3	32.4	42.7	49.4	25.8	30.7	69.4	56.0	80.9	44.2	55.3	الأدوات الزجاجية وأدوات المائدة والأدوات المنزلية
Tools and Equipment for House and Garden	34.7	29.4	32.1	13.9	32.4	23.5	46.1	37.5	42.7	37.5	38.7	أدوات ومعدات المنازل والحدائق
Goods and services for routine Household maintenance	702.2	625.7	555.1	358.6	639.9	176.5	1120.8	769.6	772.3	796.8	800.2	السلع والخدمات المستخدمة في أعمال النظافة والصيانة الاعتيادية
Used Furniture and Household Equipment	3.8	2.4	5.4	0.0	8.0	82.5	0.0	4.1	4.6	8.8	2.8	الأثاث والتجهيزات والمعدات المنزلية المستعملة
<b><u>Health</u></b>	<b><u>2687.5</u></b>	<b><u>3103.3</u></b>	<b><u>1807.0</u></b>	<b><u>1944.9</u></b>	<b><u>3168.4</u></b>	<b><u>1329.9</u></b>	<b><u>4191.3</u></b>	<b><u>2457.1</u></b>	<b><u>2831.4</u></b>	<b><u>3058.4</u></b>	<b><u>2945.3</u></b>	<b><u>الخدمات والرعاية الصحية</u></b>
Medical products, appliances and equipment	1481.0	1904.2	1058.2	780.9	1554.3	729.0	1442.0	1379.7	1078.1	1288.2	1417.2	المنتجات والأجهزة والمعدات الطبية
Out- patient services	813.9	736.8	503.6	868.7	845.4	600.9	1872.6	700.6	1351.3	1510.5	1084.8	خدمات مرضى العيادات الخارجية
Hospitals services	392.6	462.3	245.3	295.3	768.7	0.0	876.7	376.7	402.0	259.7	443.3	خدمات المستشفيات
<b><u>Transport</u></b>	<b><u>1889.5</u></b>	<b><u>1453.9</u></b>	<b><u>990.3</u></b>	<b><u>2939.7</u></b>	<b><u>2122.0</u></b>	<b><u>889.7</u></b>	<b><u>5298.8</u></b>	<b><u>2105.3</u></b>	<b><u>2817.2</u></b>	<b><u>2908.2</u></b>	<b><u>2514.6</u></b>	<b><u>الانتقالات والنقل</u></b>
Purchase of vehicles	444.1	411.1	68.4	0.0	246.0	0.0	375.2	416.5	836.6	940.7	649.0	شراء المركبات
Operation of personal transport equipment	463.2	263.4	164.8	1693.7	240.1	435.9	2642.1	608.0	850.5	663.7	651.5	تشغيل معدات النقل الشخصي
Transport services	982.2	779.4	757.2	1246.1	1635.8	453.8	2281.5	1080.8	1130.1	1303.9	1214.1	خدمات النقل
<b><u>Communication</u></b>	<b><u>824.8</u></b>	<b><u>742.9</u></b>	<b><u>488.4</u></b>	<b><u>486.4</u></b>	<b><u>922.4</u></b>	<b><u>253.6</u></b>	<b><u>2403.5</u></b>	<b><u>873.8</u></b>	<b><u>985.8</u></b>	<b><u>1178.7</u></b>	<b><u>1020.5</u></b>	<b><u>الاتصالات</u></b>
<b><u>Recreation and Culture</u></b>	<b><u>665.6</u></b>	<b><u>501.8</u></b>	<b><u>341.9</u></b>	<b><u>540.9</u></b>	<b><u>369.8</u></b>	<b><u>221.9</u></b>	<b><u>2691.4</u></b>	<b><u>643.2</u></b>	<b><u>1058.6</u></b>	<b><u>1032.5</u></b>	<b><u>1048.4</u></b>	<b><u>الثقافة والترفيه</u></b>
Audio-visual, photographic and information processing equipment	102.7	73.9	54.4	32.4	93.5	7.5	490.2	117.2	141.4	166.8	139.1	معدات الصوت والصورة ومعدات التصوير وتجهيز المعلومات
Other Major Durables for recreation and culture	0.7	0.8	0.2	0.0	0.0	0.0	0.0	0.6	0.5	1.6	0.9	السلع المعمرة الرئيسية الأخرى المعدة للثقافة والترفيه
Other recreational Items and equipment, gardens and pets	21.0	12.0	16.8	10.8	23.0	0.0	43.2	27.9	31.0	29.4	23.9	الإصناف والمعدات الترفيهية الأخرى والحدائق والحيوانات الأليفة
Recreational and Cultural services	38.7	29.4	25.7	0.0	48.8	6.1	70.4	39.0	65.7	69.1	50.8	الخدمات الثقافية والترفيهية
Newspapers, books and stationery	195.0	121.9	135.5	497.6	171.1	70.5	356.4	206.5	220.8	277.2	318.7	الصحف والكتب والأدوات المكتبية
Package holidays	305.1	261.5	106.8	0.0	33.5	10.3	1731.2	250.2	594.5	483.1	512.9	الرحلات السياحية المنظمة
Used Durables for culture and recreation	2.4	2.2	2.5	0.0	0.0	127.6	0.0	1.8	4.7	5.3	2.3	السلع المعمرة المعدة للثقافة والترفيه المستعملة

(تابع) جدول ١-٤ : متوسط الإنفاق السنوي للأسرة (بالجنيه) طبقا لمجموعات الإنفاق الرئيسية والفرعية ، وفقا للقطاع الرئيسي لرب الأسرة - حضر الجمهورية

(Cont.) Table 1-41 : Average of Annual Household Expenditure (in L.E.) by Main and Sub-Groups of Expenditure, According to Main Sector of H.H. Head - Urban Egypt

Main and Sub-Groups of Expenditure	القطاع الرئيسي لرب الأسرة Main Sector of H.H. Head											مجموعات الإنفاق الرئيسية والفرعية
	الإجمالي Total	أفراد لا ينطبق عليهم بيان القطاع N / A	خارج المنشآت Outside establishments	أخري Others	جميعيات أهلية N.G.Os	تعاوني Co-Operative	مشترك Joint	خاص عادي Private	خاص استثماري Private Investment	عام/أعمال عام Public/Public Business	حكومي Governmental	
<u>Education</u>	<u>1638.2</u>	<u>873.7</u>	<u>913.0</u>	<u>219.5</u>	<u>1972.4</u>	<u>115.7</u>	<u>8314.2</u>	<u>2076.7</u>	<u>2184.0</u>	<u>2665.1</u>	<u>2362.6</u>	التعليم
<u>Restaurants and Hotels</u>	<u>1234.6</u>	<u>993.6</u>	<u>1092.2</u>	<u>506.6</u>	<u>1347.6</u>	<u>353.9</u>	<u>2369.3</u>	<u>1473.0</u>	<u>1339.2</u>	<u>1433.1</u>	<u>1287.5</u>	المطاعم والفنادق
Catering Services	1203.2	981.1	1075.2	506.6	1347.6	353.9	2369.3	1426.3	1235.3	1411.6	1249.9	الوجبات الجاهزة
Accommodation Services	31.4	12.6	17.0	0.0	0.0	0.0	0.0	46.7	104.0	21.5	37.5	خدمات الإقامة
<u>Miscellaneous goods and services</u>	<u>955.3</u>	<u>738.7</u>	<u>781.5</u>	<u>606.7</u>	<u>1201.2</u>	<u>464.6</u>	<u>1523.9</u>	<u>1063.1</u>	<u>1292.4</u>	<u>1223.0</u>	<u>1139.2</u>	السلع والخدمات المتنوعة
Personal care	677.6	543.1	586.5	320.9	780.6	377.2	975.0	748.4	789.9	859.4	790.2	العناية الشخصية
Personal Effects N.E.C.	102.0	67.9	69.5	43.3	96.2	16.9	386.5	103.9	181.3	164.2	148.0	الامتعة الشخصية الغير مصنفة في مكان آخر
Social protection	44.1	8.0	44.2	0.0	120.4	0.0	0.0	77.4	86.3	40.9	41.7	الحماية الإجتماعية
Other services (not classified)	131.6	119.7	81.3	242.6	204.0	70.4	162.5	133.5	234.9	158.5	159.4	الخدمات الاخرى الغير مصنفة تحت بند آخر
<u>Total actual consumption *</u>	<u>29798.8</u>	<u>25698.4</u>	<u>23745.6</u>	<u>23419.2</u>	<u>30405.4</u>	<u>18256.3</u>	<u>59937.5</u>	<u>32131.2</u>	<u>34866.2</u>	<u>36585.4</u>	<u>34771.3</u>	إجمالي الاستهلاك الفعلي *
<u>Total in-kind transfer (Received)</u>	<u>465.8</u>	<u>590.7</u>	<u>439.7</u>	<u>165.0</u>	<u>809.9</u>	<u>0.0</u>	<u>726.5</u>	<u>410.5</u>	<u>510.5</u>	<u>301.5</u>	<u>394.5</u>	إجمالي التحويلات العينية (المتلقاه)
<u>Total consumption expenditure</u>	<u>29333.1</u>	<u>25107.7</u>	<u>23305.8</u>	<u>23254.1</u>	<u>29595.5</u>	<u>18256.3</u>	<u>59211.0</u>	<u>31720.6</u>	<u>34355.7</u>	<u>36283.9</u>	<u>34376.8</u>	إجمالي الإنفاق الاستهلاكي
<u>Transfer Payments (Non consumption expenditure)</u>	<u>740.9</u>	<u>726.8</u>	<u>669.8</u>	<u>248.6</u>	<u>1316.7</u>	<u>479.5</u>	<u>1338.9</u>	<u>633.3</u>	<u>1133.3</u>	<u>717.4</u>	<u>907.2</u>	المدفوعات التحويلية (إنفاق غير استهلاكي)
<u>Total Household Expenditure</u>	<u>30074.0</u>	<u>25834.4</u>	<u>23975.7</u>	<u>23502.7</u>	<u>30912.3</u>	<u>18735.9</u>	<u>60549.9</u>	<u>32353.9</u>	<u>35489.0</u>	<u>37001.3</u>	<u>35284.0</u>	إجمالي الإنفاق العائلي
No. of H.H.	6731	2009	975	2	14	4	11	1954	255	287	1219	عدد الأسر
No. of H.H. Members	26842	6120	4467	9	51	12	46	8389	1040	1306	5404	عدد الأفراد

\* إجمالي الإستهلاك الفعلي يتضمن إجمالي الإنفاق الإستهلاكي + إجمالي التحويلات العينية

\* Total actual consumption includes total consumption expenditure and total in kind transfers.

(تابع) جدول ١-٤ : متوسط الإنفاق السنوي للأسرة (بالجنيه) طبقا لمجموعات الإنفاق الرئيسية والفرعية ، وفقا للقطاع الرئيسي لرب الأسرة - ريف الجمهورية

(Cont.)Table 1-42 : Average of Annual Household Expenditure (in L.E.) by Main and Sub-Groups of Expenditure, According to Main Sector of H.H. Head - Rural Egypt

Main and Sub-Groups of Expenditure	القطاع الرئيسي لرب الأسرة											مجموعات الإنفاق الرئيسية والفرعية
	Main Sector of H.H. Head											
	الإجمالي	أفراد لا ينطبق عليهم بيان القطاع N / A	خارج المنشآت Outside establishments	أخري Others	جمعيات أهلية N.G.Os	تعاوني Co-Operative	مشترك Joint	خاص عادي Private	خاص استثماري Private Investment	عام/أعمال عام Public/Public Business	حكومي Governmental	
	Total											
<b>Food and Non-Alcoholic Beverages</b>	<b>9511.7</b>	<b>7495.1</b>	<b>9843.2</b>	<b>14682.4</b>	<b>8377.1</b>	<b>9575.5</b>	<b>9456.0</b>	<b>9352.7</b>	<b>9452.1</b>	<b>10696.5</b>	<b>10829.7</b>	<b>طعام والشراب</b>
Bread and cereals	1426.0	999.0	1591.5	2599.6	1099.8	1262.2	1266.0	1368.7	1316.1	1471.8	1573.3	الحبوب والخبز
Meat	2772.6	2200.7	2852.4	2352.8	2208.5	2724.6	1536.0	2714.9	2724.8	3156.3	3187.1	اللحوم
Fish and seafood	581.4	463.2	562.3	1536.3	509.0	181.3	1176.0	624.8	588.6	664.8	692.3	الأسماك
Milk , cheese and eggs	1097.1	897.5	1097.8	1446.6	1066.2	1075.7	816.0	1087.9	1206.9	1345.7	1252.9	الألبان والجبن والبيض
Oils and fats	676.3	508.2	747.6	464.8	932.0	1112.3	666.0	607.2	650.6	696.6	753.4	الزيوت والدهون
Fruit	649.4	554.1	624.6	1145.1	581.2	798.6	474.0	647.0	662.5	786.4	775.4	الفاكهة
Vegetables	1474.6	1214.5	1525.3	2874.6	1316.2	1478.5	2580.0	1452.2	1448.2	1590.9	1636.1	الخضر
Sugar, Jam, honey, Chocolate and Confectionery	352.3	268.7	355.7	1328.6	228.8	343.4	402.0	371.3	378.4	429.8	399.2	السكر والأغذية السكرية
Other food products	162.3	131.3	167.6	384.4	217.1	242.8	204.0	162.4	152.4	186.2	179.9	منتجات الأغذية الغير مصنفة تحت بند آخر
Non-Alcoholic Beverages	319.7	257.7	318.4	549.4	218.3	356.3	336.0	316.3	323.4	367.9	380.0	المشروبات الغير كحولية
<b>Alcoholic Beverages, Tobacco and Narcotics</b>	<b>999.9</b>	<b>646.6</b>	<b>1174.8</b>	<b>169.9</b>	<b>1125.5</b>	<b>751.3</b>	<b>2340.0</b>	<b>1092.9</b>	<b>887.1</b>	<b>1154.0</b>	<b>918.4</b>	<b>مشروبات الكحولية والدخان والمكيفات</b>
<b>Clothing and Footwear</b>	<b>1335.8</b>	<b>958.2</b>	<b>1240.5</b>	<b>1605.3</b>	<b>950.2</b>	<b>1587.8</b>	<b>1598.0</b>	<b>1374.8</b>	<b>1617.7</b>	<b>1726.2</b>	<b>1785.7</b>	<b>ملابس والأقمشة وأغطية القدم</b>
Clothing Materials	91.7	80.1	112.6	44.5	82.1	81.1	160.0	67.9	47.5	76.9	87.8	الأقمشة
Garments	891.1	613.9	785.4	1170.8	631.2	1138.1	953.0	953.3	1189.4	1222.7	1248.2	الملابس الجاهزة
Other articles of clothing and clothing accessories	46.6	40.2	46.0	51.5	24.3	42.5	73.0	43.7	50.4	49.2	55.7	الملابس الأخرى ومستلزماتها
Cleaning, repair and hire of clothing	56.4	47.0	64.5	16.7	39.7	54.3	115.0	48.1	33.0	55.1	59.6	التنظيف والإصلاح وإستئجار الملابس
Footwear	247.7	175.5	228.8	299.6	172.9	271.8	297.0	259.2	296.5	320.7	332.9	أغطية القدم
Used Garments	2.4	1.6	3.3	22.2	0.0	0.0	0.0	2.5	0.9	1.6	1.4	الملابس الجاهزة المستعملة
<b>Housing, Water, Electricity, Gas &amp; Other Fuels</b>	<b>3877.0</b>	<b>3500.6</b>	<b>3700.5</b>	<b>3481.2</b>	<b>3731.9</b>	<b>4043.4</b>	<b>2889.0</b>	<b>4068.7</b>	<b>4166.9</b>	<b>4183.2</b>	<b>4382.9</b>	<b>مسكن ومستلزماته</b>
Actual rentals for housing	68.6	50.8	45.2	0.0	0.0	0.0	0.0	170.2	95.1	59.0	52.4	الإيجارات الفعلية
Imputed rentals for housing	2855.2	2621.5	2727.1	2421.8	2659.0	3263.8	1800.0	2910.6	3035.5	3110.6	3248.3	الإيجارات المحتسبة
Maintenance and repair of the dwelling	119.4	99.5	111.3	279.7	154.9	19.2	0.0	116.6	157.6	110.1	154.3	صيانة وإصلاح المسكن
Water supply and miscellaneous services relating to the dwelling	232.0	204.9	215.9	264.6	348.9	178.2	310.0	255.9	280.1	255.8	263.0	المياه والخدمات المتنوعة المتصلة بالمسكن
Electricity, gas and other fuels	601.7	523.8	600.9	515.1	569.1	582.2	779.0	615.4	598.6	647.7	665.0	الكهرباء والغاز وأنواع الوقود الأخرى

(تابع) جدول ١-٤ : متوسط الإنفاق السنوي للأسرة (بالجنيه) طبقا لمجموعات الإنفاق الرئيسية والفرعية ، وفقا للقطاع الرئيسي لرب الأسرة - ريف الجمهورية

(Cont.)Table 1-42 : Average of Annual Household Expenditure (in L.E.) by Main and Sub-Groups of Expenditure, According to Main Sector of H.H. Head - Rural Egypt

Main and Sub-Groups of Expenditure	Main Sector of H.H. Head											مجموعات الإنفاق الرئيسية والفرعية
	القطاع الرئيسي لرب الأسرة											
	الإجمالي	أفراد لا ينطبق عليهم بيان القطاع N / A	خارج المنشآت Outside establishments	أخري Others	جمعيات أهلية N.G.Os	تعاوني Co-Operative	مشترك Joint	خاص عادي Private	خاص إستثماري Private Investment	عام/أعمال عام Public/Public Business	حكومي Governmental	
	Total											
<b><u>Furnishings, H.H. equipment and routine H.H maintenance</u></b>	<b>949.6</b>	<b>767.5</b>	<b>890.3</b>	<b>1405.7</b>	<b>2489.4</b>	<b>1001.9</b>	<b>1066.0</b>	<b>924.6</b>	<b>1202.0</b>	<b>1060.5</b>	<b>1216.2</b>	<b><u>الأثاث والتجهيزات والمعدات المنزلية وأعمال الصيانة الاعتيادية</u></b>
Furniture, furnishings, carpets and other floor coverings	110.7	80.2	93.9	0.0	1506.4	94.3	0.0	76.0	210.7	60.6	191.4	الأثاث والتجهيزات والسجاد وأغطية الأرضيات الأخرى
H.H. textiles	116.7	102.6	112.5	543.1	72.5	272.8	0.0	95.9	142.2	133.7	149.1	المفروشات المنزلية
H.H. appliances	163.9	129.8	133.3	107.0	321.4	38.0	500.0	186.0	210.6	246.5	224.3	الأجهزة المنزلية
Glassware, tableware and household utensils	53.2	42.4	59.3	77.6	11.7	106.6	17.0	42.1	62.7	52.0	59.2	الأدوات الزجاجية وأدوات المائدة والأدوات المنزلية
Tools and Equipment for House and Garden	34.8	28.8	34.6	63.7	32.9	52.1	35.0	36.1	39.7	39.2	38.8	أدوات ومعدات المنازل والحدائق
Goods and services for routine Household maintenance	465.5	377.9	452.7	614.3	544.5	438.1	514.0	484.3	526.1	526.2	547.8	السلع والخدمات المستخدمة في أعمال النظافة والصيانة الاعتيادية
Used Furniture and Household Equipment	4.8	5.9	4.1	0.0	0.0	0.0	0.0	4.1	10.0	2.4	5.6	أثاث والتجهيزات والمعدات المنزلية المستعملة
<b><u>Health</u></b>	<b>2197.1</b>	<b>2474.8</b>	<b>1941.0</b>	<b>4415.3</b>	<b>2699.4</b>	<b>1613.0</b>	<b>1942.0</b>	<b>2062.4</b>	<b>2316.7</b>	<b>2664.4</b>	<b>2459.4</b>	<b><u>خدمات والرعاية الصحية</u></b>
Medical products, appliances and equipment	1126.9	1335.3	1023.7	2414.8	1550.4	778.8	1298.0	1072.7	947.9	1067.3	1201.6	المنتجات والأجهزة والمعدات الطبية
Out- patient services	678.5	616.7	545.8	2000.5	619.7	532.3	644.0	629.1	982.5	1267.4	922.0	خدمات مرضى العيادات الخارجية
Hospitals services	391.7	522.7	371.4	0.0	529.4	301.9	0.0	360.6	386.3	329.7	335.8	خدمات المستشفيات
<b><u>Transport</u></b>	<b>951.7</b>	<b>600.8</b>	<b>750.0</b>	<b>439.4</b>	<b>7505.5</b>	<b>871.6</b>	<b>2400.0</b>	<b>1038.4</b>	<b>1449.3</b>	<b>1863.2</b>	<b>1419.6</b>	<b><u>لانتقالات والنقل</u></b>
Purchase of vehicles	107.2	22.7	77.2	0.0	5863.8	0.0	0.0	96.8	180.2	404.3	185.0	شراء المركبات
Operation of personal transport equipment	143.3	61.1	79.6	0.0	1211.9	324.8	0.0	188.9	323.8	368.6	257.5	تشغيل معدات النقل الشخصي
Transport services	701.2	517.0	593.2	439.4	429.9	546.8	2400.0	752.8	945.4	1090.3	977.2	خدمات النقل
<b><u>Communication</u></b>	<b>414.5</b>	<b>316.1</b>	<b>349.4</b>	<b>221.5</b>	<b>1024.8</b>	<b>510.1</b>	<b>460.0</b>	<b>454.1</b>	<b>533.9</b>	<b>618.3</b>	<b>566.8</b>	<b><u>لاتصالات</u></b>
<b><u>Recreation and Culture</u></b>	<b>415.3</b>	<b>444.5</b>	<b>265.7</b>	<b>2461.4</b>	<b>337.1</b>	<b>212.1</b>	<b>261.0</b>	<b>508.0</b>	<b>414.6</b>	<b>569.1</b>	<b>594.5</b>	<b><u>الثقافة والترفيه</u></b>
Audio-visual, photographic and information processing equipment	61.4	46.2	45.7	1101.4	209.1	80.7	0.0	55.9	75.0	99.5	104.0	معدات الصوت والصورة ومعدات التصوير وتجهيز لمطومات
Other Major Durables for recreation and culture	0.2	0.0	0.4	0.0	0.0	0.0	0.0	0.2	0.4	0.0	0.3	السلع المعمرة الرئيسية الأخرى المعده للثقافة والترفيه
Other recreational Items and equipment, gardens and pets	15.8	8.9	13.0	17.4	17.2	14.3	30.0	22.8	29.5	22.9	20.2	لأصناف والمعدات الترفيهية الأخرى والحدائق والحيوانات الأليفة
Recreational and Cultural services	10.7	8.8	8.6	20.0	2.0	12.0	10.0	14.8	15.8	9.5	13.3	الخدمات الثقافية والترفيهية
Newspapers, books and stationery	126.9	77.1	97.7	315.7	54.8	105.2	221.0	130.5	101.1	170.4	231.6	الصحف والكتب والأدوات الكتابية
Package holidays	197.2	301.1	98.9	1006.9	1.9	0.0	0.0	281.2	188.3	260.4	219.3	الرحلات السياحية المنظمة
Used Durables for culture and recreation	2.9	2.4	1.5	0.0	52.1	0.0	0.0	2.6	4.5	6.3	5.8	السلع المعمرة المعده للثقافة والترفيه المستعملة

(تابع) جدول ١-٢ : متوسط الإنفاق السنوي للأسرة (بالجنيه) طبقا لمجموعات الإنفاق الرئيسية والفرعية ، وفقا للقطاع الرئيسي لرب الأسرة - ريف الجمهورية

(Cont.)Table 1-42 : Average of Annual Household Expenditure (in L.E.) by Main and Sub-Groups of Expenditure, According to Main Sector of H.H. Head - Rural Egypt

Main and Sub-Groups of Expenditure	القطاع الرئيسي لرب الأسرة											مجموعات الإنفاق الرئيسية والفرعية
	الإجمالي	أفراد لا ينطبق عليهم بيان القطاع	خارج المنشآت	أخرى	جميعات أهلية	تعاوني	مشترك	خاص عادي	خاص استثماري	عام/أعمال عام	حكومي	
	Total	N / A	Outside establishments	Others	N.G.Os	Co-Operative	Joint	Private	Private Investment	Public/Public Business	Governmental	
<u>Education</u>	<u>584.3</u>	<u>311.4</u>	<u>411.5</u>	<u>1356.7</u>	<u>680.9</u>	<u>333.8</u>	<u>601.0</u>	<u>649.5</u>	<u>595.3</u>	<u>899.7</u>	<u>1113.6</u>	التعليم
<u>Restaurants and Hotels</u>	<u>703.6</u>	<u>483.7</u>	<u>695.4</u>	<u>854.1</u>	<u>848.5</u>	<u>1245.5</u>	<u>720.0</u>	<u>771.0</u>	<u>794.2</u>	<u>867.2</u>	<u>850.4</u>	المطاعم والفنادق
Catering Services	681.6	467.1	677.1	854.1	803.3	1245.5	720.0	751.8	750.6	846.6	815.9	الوجبات الجاهزة
Accommodation Services	22.0	16.6	18.3	0.0	45.2	0.0	0.0	19.2	43.6	20.6	34.5	خدمات الإقامة
<u>Miscellaneous goods and services</u>	<u>677.6</u>	<u>497.5</u>	<u>639.1</u>	<u>766.1</u>	<u>748.4</u>	<u>642.6</u>	<u>692.0</u>	<u>723.7</u>	<u>780.6</u>	<u>805.8</u>	<u>868.1</u>	السلع والخدمات المتنوعة
Personal care	458.9	337.2	446.1	608.8	474.3	392.7	613.0	481.3	518.0	551.6	568.4	العناية الشخصية
Personal Effects N.E.C.	68.3	49.9	56.0	96.1	59.5	73.2	65.0	81.9	77.6	102.3	95.0	الامتعة الشخصية الغير مصنفة في مكان آخر
Social protection	33.5	17.5	24.4	0.0	74.4	40.6	0.0	46.7	88.9	56.3	46.9	الحماية الإجتماعية
Other services (not classified)	116.8	92.9	112.6	61.3	140.3	136.1	14.0	113.7	96.1	95.6	157.9	الخدمات الاخرى الغير مصنفة تحت بند آخر
<u>Total actual consumption *</u>	<u>22618.1</u>	<u>18496.7</u>	<u>21901.4</u>	<u>31858.9</u>	<u>30518.7</u>	<u>22388.8</u>	<u>24425.0</u>	<u>23020.6</u>	<u>24210.4</u>	<u>27108.1</u>	<u>27005.2</u>	إجمالي الاستهلاك الفعلي *
<u>Total in-kind transfer (Received)</u>	<u>418.0</u>	<u>605.0</u>	<u>395.1</u>	<u>25.2</u>	<u>544.3</u>	<u>130.1</u>	<u>0.0</u>	<u>356.8</u>	<u>449.4</u>	<u>340.8</u>	<u>332.5</u>	إجمالي التحويلات العينية (المتلقاه)
<u>Total consumption expenditure</u>	<u>22200.1</u>	<u>17891.6</u>	<u>21506.3</u>	<u>31833.8</u>	<u>29974.5</u>	<u>22258.6</u>	<u>24425.0</u>	<u>22663.8</u>	<u>23760.9</u>	<u>26767.3</u>	<u>26672.7</u>	إجمالي الإنفاق الاستهلاكي
<u>Transfer Payments (Non consumption expenditure)</u>	<u>799.3</u>	<u>759.2</u>	<u>728.7</u>	<u>344.5</u>	<u>3083.1</u>	<u>605.3</u>	<u>1432.0</u>	<u>743.3</u>	<u>679.4</u>	<u>807.9</u>	<u>1035.3</u>	المدفوعات التحويلية (إنفاق غير استهلاكي)
<u>Total Household Expenditure</u>	<u>22999.4</u>	<u>18650.8</u>	<u>22235.0</u>	<u>32178.3</u>	<u>33057.6</u>	<u>22863.9</u>	<u>25857.0</u>	<u>23407.1</u>	<u>24440.3</u>	<u>27575.2</u>	<u>27708.0</u>	إجمالي الإنفاق العائلي
No. of H.H.	8326	1636	3312	2	7	5	1	1284	223	239	1618	عدد الأسر
No. of H.H. Members	38326	5540	16241	9	28	22	7	6049	1019	1192	8219	عدد الأفراد

\* إجمالي الاستهلاك الفعلي يتضمن إجمالي الإنفاق الإستهلاكي + إجمالي التحويلات العينية

\* Total actual consumption includes total consumption expenditure and total in kind transfers.

(تابع) جدول ١-٤ : متوسط الإنفاق السنوي للأسرة (بالجنيه) طبقا لمجموعات الإنفاق الرئيسية والفرعية ، وفقا للقطاع الرئيسي لرب الأسرة والنوع - جملة الجمهورية

(Cont.) Table 1-43 : Average of Annual Household Expenditure (in L.E.) by Main and Sub-Groups of Expenditure, According to Main Sector of H.H. Head and Sex - Total Egypt

أ - أرباب الأسر من الذكور												
Main and Sub-Groups of Expenditure	القطاع الرئيسي لرب الأسرة											
	Main Sector of H.H. Head											
	الإجمالي	أفراد لاينطبق عليهم بيان القطاع	خارج المنشآت	أخري	جمعيات أهلية	تعاوني	مشترك	خاص عادي	خاص إستثماري	عام/أعمال عام	حكومي	
	Total	N / A	Outside establishments	Others	N.G.Os	Co-Operative	Joint	Private	Private Investment	Public/Public Business	Governmental	مجموعات الإنفاق الرئيسية والفرعية
<u>Food and Non-Alcoholic Beverages</u>	<u>10257.3</u>	<u>9395.6</u>	<u>9808.9</u>	<u>13232.8</u>	<u>10533.4</u>	<u>9604.5</u>	<u>15046.3</u>	<u>10278.0</u>	<u>10099.0</u>	<u>11430.9</u>	<u>11217.8</u>	الطعام والشراب
Bread and cereals	1393.7	1063.1	1523.7	2114.0	1291.5	1239.3	1648.2	1329.8	1293.7	1425.7	1493.3	الحبوب والخبز
Meat	3008.3	2897.6	2810.9	3028.0	3118.2	2634.1	4119.1	2993.4	2904.9	3395.3	3328.9	اللحوم
Fish and seafood	697.7	669.5	617.8	1152.5	748.7	236.5	1855.7	732.6	692.3	804.6	769.1	الأسماك
Milk , cheese and eggs	1339.0	1325.8	1151.2	1201.9	1544.0	1137.2	2117.4	1423.8	1452.9	1670.0	1438.6	الألبان والجبن والبيض
Oils and fats	680.2	589.0	716.0	407.4	846.8	950.9	769.6	639.7	644.9	681.4	736.2	الزيوت والدهون
Fruit	710.8	681.9	627.5	1006.8	692.4	786.6	1057.0	732.7	703.2	819.5	805.5	الفاكهة
Vegetables	1486.7	1318.2	1508.7	2599.6	1367.8	1715.3	1508.6	1435.1	1426.0	1552.8	1617.3	الخضر
Sugar, Jam, honey, Chocolate and Confectionery	385.7	297.8	357.9	910.3	427.4	345.2	778.9	420.1	429.0	448.3	419.4	السكر والأغذية السكرية
Other food products	183.1	178.4	172.1	343.8	192.6	209.8	328.5	188.9	180.0	199.2	192.2	منتجات الأغذية الغير مصنفة تحت بند آخر
Non-Alcoholic Beverages	371.9	374.3	323.1	468.6	303.9	349.7	863.2	381.9	372.1	434.3	417.4	المشروبات الغير كحولية
<u>Alcoholic Beverages, Tobacco and Narcotics</u>	<u>1192.7</u>	<u>1027.2</u>	<u>1334.2</u>	<u>101.4</u>	<u>1255.0</u>	<u>558.8</u>	<u>1792.5</u>	<u>1318.3</u>	<u>1081.1</u>	<u>1225.6</u>	<u>949.8</u>	المشروبات الكحولية والدخان والمكيفات
<u>Clothing and Footwear</u>	<u>1504.2</u>	<u>1147.4</u>	<u>1249.8</u>	<u>2114.3</u>	<u>1440.6</u>	<u>1224.6</u>	<u>4028.7</u>	<u>1559.8</u>	<u>1783.8</u>	<u>1870.3</u>	<u>1910.4</u>	الملابس والأقمشة وأغطية القدم
Clothing Materials	65.2	59.1	95.8	26.5	30.4	43.0	21.3	39.6	27.9	44.9	64.8	الأقمشة
Garments	1038.9	745.4	811.8	1659.1	1083.5	886.0	2950.9	1114.1	1314.0	1351.3	1354.3	الملابس الجاهزة
Other articles of clothing and clothing accessories	46.6	40.8	44.2	42.7	35.8	42.5	105.8	43.0	50.3	52.5	56.0	الملابس الأخرى ومستلزماتها
Cleaning, repair and hire of clothing	62.4	63.8	57.9	9.9	20.2	32.2	209.7	60.8	50.9	54.1	73.7	التنظيف والإصلاح وإستجار الملابس
Footwear	288.1	235.7	235.5	362.9	270.7	220.8	741.1	299.4	339.5	365.8	360.0	أغطية القدم
Used Garments	3.0	2.6	4.5	13.3	0.0	0.0	0.0	3.0	1.1	1.8	1.5	الملابس الجاهزة المستعملة
<u>Housing, Water, Electricity, Gas &amp; Other Fuels</u>	<u>4866.6</u>	<u>5196.6</u>	<u>3865.9</u>	<u>4542.3</u>	<u>4245.5</u>	<u>3782.9</u>	<u>9131.2</u>	<u>5432.7</u>	<u>5687.5</u>	<u>5321.4</u>	<u>5238.0</u>	المسكن ومستلزماته
Actual rentals for housing	371.7	274.7	183.0	0.0	790.9	0.0	3566.4	652.8	660.4	382.3	313.3	الإيجارات الفعلية
Imputed rentals for housing	3385.5	3792.3	2738.2	3612.8	2285.7	3036.0	3803.6	3584.6	3808.9	3681.2	3733.5	الإيجارات المحسوبة
Maintenance and repair of the dwelling	153.3	142.8	109.2	166.9	151.8	16.8	466.4	173.5	192.9	236.6	177.6	صيانة وإصلاح المسكن
Water supply and miscellaneous services relating to the dwelling	267.7	288.6	220.0	266.7	364.2	178.2	471.7	293.6	317.9	286.0	281.7	المياه والخدمات المتنوعة المتصلة بالمسكن
Electricity, gas and other fuels	688.4	698.2	615.5	495.9	652.8	551.9	823.1	728.2	707.4	735.4	731.9	الكهرباء والغاز وأنواع الوقود الأخرى

(تابع) جدول ١-٤ : متوسط الإنفاق السنوي للأسرة (بالجنيه) طبقا لمجموعات الإنفاق الرئيسية والفرعية ، وفقا للمقطاع الرئيسي لرب الأسرة والنوع - جملة الجمهورية

(Cont.) Table 1-43 : Average of Annual Household Expenditure (in L.E.) by Main and Sub-Groups of Expenditure, According to Main Sector of H.H. Head and Sex - Total Egypt

أ- أرباب الأسر من الذكور											
Main and Sub-Groups of Expenditure	القطاع الرئيسي لرب الأسرة										
	Main Sector of H.H. Head										
	الإجمالي	أفراد لا ينطبق عليهم بيان القطاع	خارج المنشآت	أخرى	جمعيات أهلية	تعاوني	مشترك	خاص عادي	خاص استثماري	عام/أعمال عام	حكومي
	Total	N / A	Outside establishments	Others	N.G.Os	Co-Operative	Joint	Private	Private Investment	Public/Public Business	Governmental
<b>Furnishings, H.H. equipment and routine H.H. maintenance</b>	<b>1118.6</b>	<b>990.2</b>	<b>907.2</b>	<b>1171.9</b>	<b>1736.5</b>	<b>693.5</b>	<b>1632.9</b>	<b>1226.5</b>	<b>1391.1</b>	<b>1263.2</b>	<b>1306.4</b>
Furniture, furnishings, carpets and other floor coverings	127.1	80.5	91.7	0.0	913.0	50.0	46.1	146.8	217.8	122.3	167.6
H.H. textiles	114.7	101.0	107.3	406.9	41.9	151.8	96.9	106.3	154.1	118.5	136.3
H.H. appliances	192.3	160.6	131.9	105.9	168.9	28.0	318.0	219.2	239.3	257.6	250.0
Glassware, tableware and household utensils	53.3	40.8	55.5	81.5	19.1	71.0	64.4	51.3	73.1	47.7	57.7
Tools and Equipment for House and Garden	36.2	32.1	34.7	46.1	35.9	38.7	45.0	37.1	41.1	38.3	38.9
Goods and services for routine Household maintenance	590.5	572.1	481.8	531.4	557.8	315.3	1062.6	661.6	658.6	672.9	651.1
Used Furniture and Household Equipment	4.4	3.2	4.3	0.0	0.0	38.8	0.0	4.2	7.2	5.9	4.7
<b>Health</b>	<b>2487.1</b>	<b>3615.0</b>	<b>1936.9</b>	<b>3615.2</b>	<b>4000.2</b>	<b>1480.1</b>	<b>3975.8</b>	<b>2329.6</b>	<b>2618.7</b>	<b>2860.0</b>	<b>2677.6</b>
Medical products, appliances and equipment	1308.7	2129.5	1045.3	1666.0	2062.8	755.4	1428.2	1269.7	1027.2	1178.6	1306.4
Out- patient services	775.5	837.4	542.9	1738.6	894.8	564.6	1754.9	679.3	1191.6	1393.6	995.5
Hospitals services	402.9	648.0	348.6	210.7	1042.6	160.1	792.7	380.5	399.9	287.8	375.7
<b>Transport</b>	<b>1473.9</b>	<b>1492.0</b>	<b>820.6</b>	<b>1801.3</b>	<b>4916.6</b>	<b>880.1</b>	<b>5021.1</b>	<b>1683.8</b>	<b>2186.7</b>	<b>2431.5</b>	<b>1841.9</b>
Purchase of vehicles	279.4	430.0	74.7	0.0	3193.0	0.0	339.3	274.2	537.1	701.0	353.4
Operation of personal transport equipment	328.6	291.5	105.8	1208.1	793.2	377.0	2389.0	450.2	612.5	522.6	439.0
Transport services	865.9	770.5	640.0	593.2	930.4	503.1	2292.9	959.4	1037.1	1207.9	1049.5
<b>Communication</b>	<b>629.2</b>	<b>716.4</b>	<b>387.1</b>	<b>349.0</b>	<b>1116.5</b>	<b>389.6</b>	<b>2217.3</b>	<b>719.2</b>	<b>772.6</b>	<b>908.2</b>	<b>740.7</b>
<b>Recreation and Culture</b>	<b>549.3</b>	<b>614.3</b>	<b>286.7</b>	<b>1854.0</b>	<b>262.1</b>	<b>216.7</b>	<b>2458.5</b>	<b>596.8</b>	<b>760.6</b>	<b>821.6</b>	<b>746.0</b>
Audio-visual, photographic and information processing equipment	84.5	72.8	47.2	680.1	21.6	46.3	443.2	94.4	111.7	136.9	119.0
Other Major Durables for recreation and culture	0.5	0.8	0.4	0.0	0.0	0.0	0.0	0.4	0.5	0.9	0.6
Other recreational Items and equipment, gardens and pets	20.0	12.5	14.4	18.1	31.9	7.6	42.0	26.4	30.5	26.4	22.4
Recreational and Cultural services	24.7	24.3	12.6	11.9	38.8	9.2	64.6	30.0	42.6	42.3	30.1
Newspapers, books and stationery	166.5	118.7	106.6	543.2	135.9	88.9	343.4	177.7	160.4	228.2	261.1
Package holidays	250.2	382.4	103.7	600.7	33.9	4.8	1565.3	265.7	410.2	381.3	308.7
Used Durables for culture and recreation	2.9	2.9	1.9	0.0	0.0	59.9	0.0	2.2	4.7	5.8	4.2



(تابع) جدول ١-٤ : متوسط الإنفاق السنوي للأسرة (بالجنيه) طبقا لمجموعات الإنفاق الرئيسية والفرعية ، وفقا للقطاع الرئيسي لرب الأسرة والنوع - جملة الجمهورية

(Cont.) Table 1-43 : Average of Annual Household Expenditure (in L.E.) by Main and Sub-Groups of Expenditure, According to Main Sector of H.H. Head and Sex - Total Egypt

أ- أرباب الأسر من الذكور											
Main and Sub-Groups of Expenditure	القطاع الرئيسي لرب الأسرة										
	Main Sector of H.H. Head										
	الإجمالي	أفراد لا ينطبق عليهم بيان القطاع N / A	خارج المنشآت Outside establishments	أخرى Others	جميعيات أهلية N.G.Os	تعاوني Co-Operative	مشترك Joint	خاص عادي Private	خاص استثماري Private Investment	عام/أعمال عام Public/Public Business	حكومي Governmental
<b>التعليم</b>	<b>1133.9</b>	<b>629.5</b>	<b>539.3</b>	<b>965.8</b>	<b>885.5</b>	<b>231.4</b>	<b>7575.3</b>	<b>1538.0</b>	<b>1443.9</b>	<b>1834.5</b>	<b>1643.9</b>
<b>المطاعم والفنادق</b>	<b>1007.6</b>	<b>980.5</b>	<b>800.9</b>	<b>610.6</b>	<b>1086.7</b>	<b>826.8</b>	<b>2211.3</b>	<b>1210.3</b>	<b>1080.3</b>	<b>1175.5</b>	<b>1042.9</b>
Catering Services	979.7	961.9	783.6	610.6	1064.0	826.8	2211.3	1174.6	1005.7	1156.6	1009.3
Accommodation Services	27.8	18.7	17.3	0.0	22.7	0.0	0.0	35.7	74.7	19.0	33.6
<b>السلع والخدمات المتنوعة</b>	<b>848.9</b>	<b>747.4</b>	<b>683.1</b>	<b>626.4</b>	<b>1185.7</b>	<b>559.0</b>	<b>1444.2</b>	<b>937.5</b>	<b>1049.2</b>	<b>1033.0</b>	<b>980.6</b>
Personal care	596.1	568.2	490.6	483.6	689.3	385.5	940.3	652.5	659.0	718.4	667.9
Personal Effects N.E.C.	87.8	64.4	59.1	88.2	93.2	46.8	355.7	96.5	132.6	135.8	116.3
Social protection	42.8	8.0	30.2	0.0	159.1	21.5	0.0	65.8	88.4	48.2	46.8
Other services (not classified)	122.3	106.8	103.1	54.7	244.1	105.3	148.3	122.6	169.1	130.5	149.6
<b>إجمالي الاستهلاك الفعلي *</b>	<b>27069.3</b>	<b>26552.0</b>	<b>22620.6</b>	<b>30985.1</b>	<b>32664.3</b>	<b>20448.2</b>	<b>56535.1</b>	<b>28830.7</b>	<b>29954.5</b>	<b>32175.7</b>	<b>30296.1</b>
<b>إجمالي التحويلات العينية (المتلقاه)</b>	<b>398.2</b>	<b>539.2</b>	<b>383.3</b>	<b>15.0</b>	<b>857.5</b>	<b>69.0</b>	<b>656.9</b>	<b>386.9</b>	<b>488.4</b>	<b>321.0</b>	<b>342.4</b>
<b>إجمالي الإنفاق الاستهلاكي</b>	<b>26671.0</b>	<b>26012.9</b>	<b>22237.4</b>	<b>30970.1</b>	<b>31806.7</b>	<b>20379.1</b>	<b>55878.3</b>	<b>28443.8</b>	<b>29466.1</b>	<b>31854.7</b>	<b>29953.7</b>
<b>Transfer Payments (Non consumption expenditure)</b>	<b>803.3</b>	<b>940.4</b>	<b>729.1</b>	<b>361.1</b>	<b>2767.4</b>	<b>546.2</b>	<b>1347.8</b>	<b>670.7</b>	<b>930.4</b>	<b>760.0</b>	<b>959.9</b>
<b>إجمالي الإنفاق العائلي</b>	<b>27474.4</b>	<b>26953.3</b>	<b>22966.5</b>	<b>31331.2</b>	<b>34574.2</b>	<b>20925.4</b>	<b>57226.1</b>	<b>29114.5</b>	<b>30396.5</b>	<b>32614.7</b>	<b>30913.6</b>
No. of H.H.	12370	1655	3941	3	14	9	12	3113	472	523	2629
No. of H.H. Members	57025	5929	19416	16	56	34	53	14038	2028	2487	12967

\* إجمالي الاستهلاك الفعلي يتضمن إجمالي الإنفاق الاستهلاكي + إجمالي التحويلات العينية

\* Total actual consumption includes total consumption expenditure and total in kind transfers.

(تابع) جدول ١-٣ : متوسط الإنفاق السنوي للأسرة (بالجنيه) طبقا لمجموعات الإنفاق الرئيسية والفرعية ، وفقا للقطاع الرئيسي لرب الأسرة والنوع - جملة الجمهورية

(Cont.) Table 1-43 : Average of Annual Household Expenditure (in L.E.) by Main and Sub-Groups of Expenditure, According to Main Sector of H.H. Head and Sex - Total Egypt

ب- أرباب الأسر من الإناث											
b - Female H.H. Head											
Main and Sub-Groups of Expenditure	القطاع الرئيسي لرب الأسرة										
	Main Sector of H.H. Head										
	الإجمالي	أفراد لا ينطبق عليهم بيان القطاع	خارج المنشآت	أخرى	جمعيات أهلية	تعاوني	مشترك	خاص عادي	خاص استثماري	عام/أعمال عام	حكومي
	Total	N / A	Outside establishments	Others	N.G.Os	Co-Operative	Joint	Private	Private Investment	Public/Public Business	Governmental
<b>Food and Non-Alcoholic Beverages</b>	<b>7859.0</b>	<b>7429.6</b>	<b>8605.6</b>	<b>4296.0</b>	<b>10775.4</b>	<b>0</b>	<b>0</b>	<b>7906.2</b>	<b>9657.5</b>	<b>15977.9</b>	<b>10441.5</b>
Bread and cereals	972.3	894.4	1271.4	636.0	1209.3	0	0	1023.7	1304.8	944.8	1171.5
Meat	2300.3	2170.2	2587.2	888.0	2907.0	0	0	2237.3	2708.6	4740.6	3043.4
Fish and seafood	506.7	477.1	458.6	0.0	955.3	0	0	524.8	445.8	2172.4	825.7
Milk , cheese and eggs	1080.1	1048.6	982.8	624.0	1458.5	0	0	1168.1	1212.2	1954.4	1463.5
Oils and fats	525.8	490.5	643.6	420.0	726.4	0	0	495.0	559.7	957.9	671.9
Fruit	575.6	553.0	560.3	264.0	989.1	0	0	511.4	638.0	1447.5	828.3
Vegetables	1174.6	1112.3	1342.4	954.0	1513.7	0	0	1225.6	1838.3	1949.6	1418.6
Sugar, Jam, honey, Chocolate and Confectionery	284.8	265.9	319.4	276.0	392.3	0	0	278.1	321.8	609.4	402.2
Other food products	147.6	141.9	154.9	78.0	188.7	0	0	145.6	245.5	264.5	184.7
Non-Alcoholic Beverages	291.3	275.7	285.0	156.0	435.1	0	0	296.7	382.7	936.9	431.8
<b>Alcoholic Beverages, Tobacco and Narcotics</b>	<b>465.0</b>	<b>456.6</b>	<b>465.2</b>	<b>0.0</b>	<b>312.7</b>	<b>0</b>	<b>0</b>	<b>300.7</b>	<b>1351.0</b>	<b>4475.5</b>	<b>572.2</b>
<b>Clothing and Footwear</b>	<b>1012.0</b>	<b>914.1</b>	<b>1061.1</b>	<b>295.0</b>	<b>1373.1</b>	<b>0</b>	<b>0</b>	<b>1127.2</b>	<b>1562.6</b>	<b>2703.6</b>	<b>1746.9</b>
Clothing Materials	41.7	38.4	71.5	0.0	41.2	0	0	39.6	0.0	0.0	26.8
Garments	706.3	634.7	717.0	180.0	932.4	0	0	771.4	1065.9	1976.9	1299.1
Other articles of clothing and clothing accessories	40.7	37.7	42.2	25.0	34.1	0	0	45.2	49.6	105.2	63.1
Cleaning, repair and hire of clothing	36.0	34.1	42.1	0.0	96.0	0	0	52.2	4.5	82.3	32.9
Footwear	185.3	167.9	183.0	0.0	251.2	0	0	215.3	442.6	539.2	322.6
Used Garments	2.0	1.2	5.2	90.0	18.2	0	0	3.5	0.0	0.0	2.5
<b>Housing, Water, Electricity, Gas &amp; Other Fuels</b>	<b>4138.8</b>	<b>4073.5</b>	<b>3572.6</b>	<b>4938.0</b>	<b>3523.5</b>	<b>0</b>	<b>0</b>	<b>4072.5</b>	<b>3906.6</b>	<b>4148.6</b>	<b>5766.4</b>
Actual rentals for housing	225.1	207.1	94.4	4200.0	388.3	0	0	671.8	371.4	154.1	319.6
Imputed rentals for housing	2973.1	2955.2	2600.3	0.0	1869.3	0	0	2479.3	2427.9	2607.9	4129.9
Maintenance and repair of the dwelling	150.3	143.9	143.2	150.0	518.2	0	0	91.2	189.5	65.4	246.2
Water supply and miscellaneous services relating to the dwelling	225.3	219.6	196.5	180.0	204.5	0	0	248.0	307.4	569.8	308.9
Electricity, gas and other fuels	565.0	547.7	538.2	408.0	543.2	0	0	582.3	610.4	751.4	761.8

(تابع) جدول ١-٣ : متوسط الإنفاق السنوي للأسرة (بالجنيه) طبقا لمجموعات الإنفاق الرئيسية والفرعية ، وفقا للقطاع الرئيسي لرب الأسرة والنوع - جملة الجمهورية

(Cont.) Table 1-43 : Average of Annual Household Expenditure (in L.E.) by Main and Sub-Groups of Expenditure, According to Main Sector of H.H. Head and Sex - Total Egypt

ب- أرباب الأسر من الإناث											
Main and Sub-Groups of Expenditure	Main Sector of H.H. Head										
	القطاع الرئيسي لرب الأسرة										
	الإجمالي	أفراد لا ينطبق عليهم بيان القطاع	خارج المنشآت	أخرى	جمعيات أهلية	تعاوني	مشترك	خاص عادي	خاص استثماري	عام/أعمال عام	حكومي
	Total	N / A	Outside establishments	Others	N.G.Os	Co-Operative	Joint	Private	Private Investment	Public/Public Business	Governmental
<b>Furnishings, H.H. equipment and routine H.H. maintenance</b>	<b>858.7</b>	<b>803.6</b>	<b>900.4</b>	<b>499.0</b>	<b>922.9</b>	<b>0</b>	<b>0</b>	<b>971.8</b>	<b>905.1</b>	<b>1438.2</b>	<b>1237.8</b>
Furniture, furnishings, carpets and other floor coverings	83.1	70.1	135.8	0.0	60.9	0	0	97.4	0.0	0.0	115.2
H.H. textiles	82.2	72.8	108.2	200.0	46.7	0	0	72.1	16.8	444.9	131.9
H.H. appliances	140.3	129.1	159.9	0.0	41.9	0	0	205.9	246.7	15.5	177.8
Glassware, tableware and household utensils	38.0	33.7	55.3	0.0	25.0	0	0	30.0	24.2	51.6	55.4
Tools and Equipment for House and Garden	28.0	26.8	27.0	6.0	26.0	0	0	34.5	59.0	21.8	37.5
Goods and services for routine Household maintenance	483.0	466.5	409.6	293.0	706.6	0	0	529.4	558.3	904.3	720.0
Used Furniture and Household Equipment	4.2	4.6	4.6	0.0	15.8	0	0	2.5	0.0	0.0	0.0
<b>Health</b>	<b>2090.4</b>	<b>2160.7</b>	<b>1610.5</b>	<b>1310.0</b>	<b>1088.7</b>	<b>0</b>	<b>0</b>	<b>1579.5</b>	<b>508.1</b>	<b>6643.3</b>	<b>2548.6</b>
Medical products, appliances and equipment	1176.7	1249.0	874.7	1070.0	559.6	0	0	966.2	272.3	2990.3	1140.6
Out- patient services	571.1	554.3	459.9	240.0	528.2	0	0	495.7	235.8	2671.5	947.1
Hospitals services	342.5	357.4	275.8	0.0	0.9	0	0	117.7	0.0	981.5	460.9
<b>Transport</b>	<b>896.9</b>	<b>720.8</b>	<b>623.3</b>	<b>1800.0</b>	<b>1943.7</b>	<b>0</b>	<b>0</b>	<b>1644.9</b>	<b>1552.4</b>	<b>2937.3</b>	<b>2495.9</b>
Purchase of vehicles	158.3	76.1	80.3	0.0	0.0	0	0	675.9	0.0	0.0	773.4
Operation of personal transport equipment	91.6	73.6	21.2	0.0	113.1	0	0	233.8	2.3	1905.2	273.0
Transport services	647.1	571.1	521.9	1800.0	1830.6	0	0	735.1	1550.0	1032.0	1449.5
<b>Communication</b>	<b>453.8</b>	<b>414.0</b>	<b>311.8</b>	<b>420.0</b>	<b>644.4</b>	<b>0</b>	<b>0</b>	<b>413.2</b>	<b>938.9</b>	<b>4041.9</b>	<b>1025.7</b>
<b>Recreation and Culture</b>	<b>425.1</b>	<b>361.1</b>	<b>241.2</b>	<b>0.0</b>	<b>547.8</b>	<b>0</b>	<b>0</b>	<b>409.3</b>	<b>553.1</b>	<b>938.9</b>	<b>1337.5</b>
Audio-visual, photographic and information processing equipment	58.3	52.0	53.5	0.0	346.5	0	0	56.9	12.9	10.9	119.8
Other Major Durables for recreation and culture	0.1	0.2	0.0	0.0	0.0	0	0	0.2	0.0	0.0	0.0
Other recreational Items and equipment, gardens and pets	9.5	9.1	7.3	0.0	0.0	0	0	14.2	12.5	36.2	14.3
Recreational and Cultural services	16.3	16.8	11.2	0.0	22.5	0	0	12.8	23.3	6.2	21.4
Newspapers, books and stationery	115.4	87.7	102.7	0.0	125.9	0	0	144.2	504.4	342.3	368.6
Package holidays	223.5	193.4	66.5	0.0	1.8	0	0	181.1	0.0	543.3	807.8
Used Durables for culture and recreation	1.9	1.8	0.0	0.0	51.0	0	0	0.0	0.0	0.0	5.7

(تابع) جدول ١-٣ : متوسط الإنفاق السنوي للأسرة (بالجنيه) طبقاً لمجموعات الإنفاق الرئيسية والفرعية ، وفقاً للقطاع الرئيسي لرب الأسرة والنوع - جملة الجمهورية

(Cont.) Table 1-43 : Average of Annual Household Expenditure (in L.E.) by Main and Sub-Groups of Expenditure, According to Main Sector of H.H. Head and Sex - Total Egypt

ب- أرباب الأسر من الإناث											
Main and Sub-Groups of Expenditure	b - Female H.H. Head										
	Main Sector of H.H. Head						القطاع الرئيسي لرب الأسرة				
	الإجمالي	أفراد لا ينطبق عليهم بيان القطاع	خارج المنشآت	أخرى	جمعيات أهلية	تعاوني	مشارك	خاص عادي	خاص استثماري	عام/أعمال عام	حكومي
	Total	N / A	Outside establishments	Others	N.G.Os	Co-Operative	Joint	Private	Private Investment	Public/Public Business	Governmental
<u>التعليم</u>	<u>694.0</u>	<u>614.6</u>	<u>368.9</u>	<u>0.0</u>	<u>2826.7</u>	<u>0</u>	<u>0</u>	<u>836.3</u>	<u>1300.3</u>	<u>7554.6</u>	<u>1729.3</u>
<u>Restaurants and Hotels</u>	<u>634.4</u>	<u>585.3</u>	<u>612.2</u>	<u>840.0</u>	<u>1367.6</u>	<u>0</u>	<u>0</u>	<u>805.7</u>	<u>1411.5</u>	<u>1343.1</u>	<u>979.2</u>
Catering Services	615.5	574.4	586.4	840.0	1367.6	0	0	766.8	1255.9	908.5	915.7
Accommodation Services	18.9	10.9	25.8	0.0	0.0	0	0	38.9	155.6	434.7	63.5
<u>Miscellaneous goods and services</u>	<u>584.6</u>	<u>533.2</u>	<u>540.4</u>	<u>850.0</u>	<u>788.3</u>	<u>0</u>	<u>0</u>	<u>707.0</u>	<u>1372.9</u>	<u>1184.4</u>	<u>1034.3</u>
Personal care	375.3	353.0	335.1	350.0	658.8	0	0	394.3	953.2	974.1	609.8
Personal Effects N.E.C.	63.2	56.0	59.2	0.0	66.0	0	0	61.2	154.4	194.8	135.4
Social protection	17.3	15.8	14.0	0.0	0.0	0	0	51.0	19.5	0.0	17.9
Other services (not classified)	128.7	108.4	132.1	500.0	63.5	0	0	200.6	245.8	15.5	271.1
<u>Total actual consumption *</u>	<u>20112.6</u>	<u>19066.9</u>	<u>18913.1</u>	<u>15248.0</u>	<u>26114.6</u>	<u>0</u>	<u>0</u>	<u>20774.5</u>	<u>25019.9</u>	<u>53387.3</u>	<u>30915.3</u>
<u>Total in-kind transfer (Received)</u>	<u>628.8</u>	<u>645.4</u>	<u>654.8</u>	<u>380.0</u>	<u>457.1</u>	<u>0</u>	<u>0</u>	<u>448.7</u>	<u>0.0</u>	<u>0.0</u>	<u>569.3</u>
<u>Total consumption expenditure</u>	<u>19483.8</u>	<u>18421.5</u>	<u>18258.3</u>	<u>14868.0</u>	<u>25657.5</u>	<u>0</u>	<u>0</u>	<u>20325.8</u>	<u>25019.9</u>	<u>53387.3</u>	<u>30346.0</u>
<u>Transfer Payments</u> <u>(Non consumption expenditure)</u>	<u>634.6</u>	<u>575.7</u>	<u>558.8</u>	<u>70.0</u>	<u>218.2</u>	<u>0</u>	<u>0</u>	<u>830.7</u>	<u>238.5</u>	<u>458.9</u>	<u>1236.0</u>
<u>Total Household Expenditure</u>	<u>20118.5</u>	<u>18997.1</u>	<u>18817.1</u>	<u>14938.0</u>	<u>25875.7</u>	<u>0</u>	<u>0</u>	<u>21156.5</u>	<u>25258.5</u>	<u>53846.2</u>	<u>31581.9</u>
No. of H.H.	2687	1989	347	1	7	0	0	125	6	3	209
No. of H.H. Members	8144	5731	1291	2	23	0	0	399	31	11	657

\* إجمالي الاستهلاك الفعلي يتضمن إجمالي الإنفاق الإستهلاكي + إجمالي التحويلات العينية

\* Total actual consumption includes total consumption expenditure and total in kind transfers.

الباب الثاني : متوسط نصيب الفرد من الإنفاق السنوي للأسرة  
طبقاً لمجموعات الإنفاق الرئيسية والفرعية

**Section 2 :Average of Annual Per Capita Expenditure  
by Main and Sub-Groups of Expenditure**

Table 2-1 : Average of Annual Per Capita Expenditure (in L.E.) by Main and Sub- Groups of Expenditure, According to Housing Type - Total Egypt

Main and Sub-Groups of Expenditure	Housing Type نوع المسكن								مجموعات الإنفاق الرئيسية والفرعية
	الإجمالي Total	مسكن جوازي Other	غرفة مستقلة أو أكثر Separated room or more	غرفة أو أكثر فى وحدة سكنية Room or more in a dwelling	منزل ريفي Rural house	فيلا Villa	أكثر من شقة More than one Apartment	شقة Apartment	
<b>Food and Non-Alcoholic Beverages</b>	<b>2271.0</b>	<b>2272.2</b>	<b>2070.3</b>	<b>1885.7</b>	<b>1866.7</b>	<b>2608.2</b>	<b>2221.5</b>	<b>2418.6</b>	<b>الطعام والشراب</b>
Bread and cereals	304.6	335.7	237.5	272.8	282.5	334.0	314.8	313.5	الحبوب والخبز
Meat	665.9	604.5	581.5	548.2	574.5	871.9	691.0	698.9	اللحوم
Fish and seafood	153.3	53.4	130.9	93.0	90.9	166.9	130.6	177.0	الأسماك
Milk , cheese and eggs	298.7	315.6	305.8	212.2	197.2	311.6	250.7	336.4	الألبان والجبن والبيض
Oils and fats	150.8	151.2	152.7	151.3	146.9	161.8	152.1	151.8	الزيوت والدهون
Fruit	158.7	193.5	131.2	115.7	111.4	176.7	166.9	175.4	الفاكهة
Vegetables	330.6	320.6	322.4	309.1	295.7	335.7	319.2	343.1	الخضر
Sugar, Jam, honey, Chocolate and Confectionery	85.0	158.1	77.3	75.4	69.0	94.3	84.6	90.4	السكر والأغذية السكرية
Other food products	40.8	71.1	45.0	38.6	32.9	44.2	36.6	43.5	منتجات الأغذية الغير مصنفة تحت بند آخر
Non-Alcoholic Beverages	82.6	68.5	86.2	69.4	65.7	111.0	75.0	88.6	المشروبات الغير كحولية
<b>Alcoholic Beverages, Tobacco and Narcotics</b>	<b>245.6</b>	<b>601.4</b>	<b>301.6</b>	<b>264.5</b>	<b>222.6</b>	<b>161.4</b>	<b>267.8</b>	<b>250.5</b>	<b>المشروبات الكحولية والدخان والمكيفات</b>
<b>Clothing and Footwear</b>	<b>327.3</b>	<b>95.2</b>	<b>210.3</b>	<b>205.4</b>	<b>242.5</b>	<b>463.6</b>	<b>392.8</b>	<b>357.9</b>	<b>الملابس والأقمشة وأغطية القدم</b>
Clothing Materials	14.1	0.0	11.4	17.4	21.9	14.8	18.1	11.4	الأقمشة
Garments	226.3	61.9	136.6	131.3	154.6	333.0	274.8	252.0	الملابس الجاهزة
Other articles of clothing and clothing accessories	10.5	4.1	6.5	8.0	9.2	14.5	13.3	11.0	الملابس الأخرى ومستلزماتها
Cleaning, repair and hire of clothing	13.3	3.6	11.3	10.3	12.1	17.1	17.7	13.7	التنظيف والإصلاح وإستئجار الملابس
Footwear	62.3	25.6	42.0	37.4	44.2	83.7	68.7	69.1	أغطية القدم
Used Garmants	0.6	0.0	2.4	1.0	0.4	0.4	0.3	0.7	الملابس الجاهزة المستعملة
<b>Housing, Water, Electricity, Gas &amp; Other Fuels</b>	<b>1094.4</b>	<b>1482.3</b>	<b>662.5</b>	<b>545.7</b>	<b>696.7</b>	<b>2594.6</b>	<b>1257.3</b>	<b>1233.7</b>	<b>المسكن ومستلزماته</b>
Actual rentals for housing	79.8	0.0	50.8	17.5	5.4	0.0	11.4	110.0	الإيجارات الفعلية
Imputed rentals For housing	765.2	1247.5	449.9	367.2	510.6	2269.8	992.1	847.9	الإيجارات المحتسبة
Maintenance and repair of the dwelling	35.3	0.0	5.3	9.8	22.1	41.7	56.3	40.3	صيانة وإصلاح المسكن
Water supply and miscellaneous services relating to the dwelling	60.1	110.5	40.1	38.4	41.2	83.9	52.0	67.5	المياه والخدمات المتنوعة المتصلة بالمسكن
Electricity, gas and other fuels	154.0	124.3	116.5	112.7	117.4	199.2	145.6	168.0	الكهرباء والغاز وأنواع الوقود الأخرى

Table 2-1 : Average of Annual Per Capita Expenditure (in L.E.) by Main and Sub- Groups of Expenditure, According to Housing Type - Total Egypt

Main and Sub-Groups of Expenditure	Housing Type نوع المسكن								مجموعات الإنفاق الرئيسية والفرعية
	الإجمالي Total	مسكن جوازي Other	غرفة مستقلة أو أكثر Separated room or more	غرفة أو أكثر فى وحدة سكنية Room or more in a dwelling	منزل ريفي Rural house	فيلا Villa	أكثر من شقة More than one Apartment	شقة Apartment	
<b>Furnishings, Household equipment and routine maintenance of the house</b>	<b>247.7</b>	<b>158.9</b>	<b>148.1</b>	<b>153.3</b>	<b>165.3</b>	<b>339.1</b>	<b>502.9</b>	<b>268.5</b>	<b>الأثاث والتجهيزات والمعدات المنزلية وأعمال الصيانة الاعتيادية</b>
Furniture, furnishins, carpets and other floor coverings	27.6	0.0	3.8	7.9	15.4	13.0	168.4	27.1	الأثاث والتجهيزات والسجاد وأغطية الارضيات الاخرى
H.H. textiles	25.2	0.0	7.0	15.6	20.6	23.5	71.4	25.5	المفروشات المنزلية
H.H. appliances	42.3	27.3	12.5	17.8	25.7	45.0	88.8	47.2	الاجهزة المنزلية
Glassware, tableware and household utensils	11.7	8.0	6.5	8.0	10.0	11.0	40.7	11.3	الادوات الزجاجية وأدوات المائدة والادوات المنزلية
Tools and Equipment for House and Garden	8.0	11.2	5.2	6.1	6.4	9.7	9.8	8.6	ادوات ومعدات المنازل والحدائق
Goods and services for routine Household maintenance	132.0	112.4	111.8	96.4	86.2	236.9	123.3	147.8	السلع والخدمات المستخدمة في أعمال النظافة والصيانة الاعتيادية
Used Furniture and Household Equipment	1.0	0.0	1.3	1.5	1.0	0.0	0.5	1.0	الأثاث والتجهيزات والمعدات المنزلية المستعملة
<b>Health</b>	<b>558.3</b>	<b>613.2</b>	<b>406.6</b>	<b>375.9</b>	<b>345.0</b>	<b>515.2</b>	<b>543.1</b>	<b>637.0</b>	<b>الخدمات والرعاية الصحية</b>
Medical products, appliances and equipment	296.9	456.2	235.6	217.8	183.7	250.2	279.2	338.1	المنتجات والاجهزة والمعدات الطبية
Out- patient services	170.7	156.9	135.2	109.3	107.3	163.5	170.9	194.2	خدمات مرضى العيادات الخارجية
Hospitals services	90.6	0.0	35.7	48.7	53.9	101.6	93.0	104.8	خدمات المستشفيات
<b>Transport</b>	<b>316.7</b>	<b>186.8</b>	<b>177.2</b>	<b>124.9</b>	<b>157.4</b>	<b>706.6</b>	<b>329.9</b>	<b>374.5</b>	<b>الانتقالات والنقل</b>
Purchase of vehicles	59.6	0.0	1.1	3.8	16.0	156.0	70.4	75.6	شراء المركبات
Operation of personal transport equipment	66.1	0.0	4.3	5.8	17.5	355.2	60.2	83.2	تشغيل معدات النقل الشخصي
Transport services	191.0	186.8	171.8	115.3	124.0	195.5	199.2	215.7	خدمات النقل
<b>Communication</b>	<b>138.1</b>	<b>111.0</b>	<b>80.4</b>	<b>61.7</b>	<b>65.2</b>	<b>223.2</b>	<b>158.5</b>	<b>164.1</b>	<b>الاتصالات</b>
<b>Recreation and Culture</b>	<b>121.8</b>	<b>3.9</b>	<b>106.8</b>	<b>26.8</b>	<b>53.2</b>	<b>427.0</b>	<b>206.8</b>	<b>142.3</b>	<b>الثقافة والترفيه</b>
Audio-visual, photographic and information processing equipment	18.5	2.4	7.4	3.4	8.3	47.4	37.2	21.5	معدات الصوت والصورة ومعدات التصوير وتجهيز المعلومات
Other Major Durables for recreation and culture	0.1	0.0	0.0	0.0	0.1	0.0	0.0	0.1	السلع المعمرة الرئيسية الاخرى المعدة للثقافة والترفيه
Other recreational Items and equipment, gardens and pets	4.2	0.0	1.5	3.3	2.6	5.3	8.5	4.6	الاصناف والمعدات الترفيهية الاخرى والحدائق والحيوانات الاليفة
Recreational and Cultural services	5.4	0.0	4.7	2.3	1.5	6.8	4.7	6.7	الخدمات الثقافية والترفيهية
Newspapers, books and stationery	36.4	1.6	19.7	12.6	19.0	54.2	49.1	42.5	الصحف والكتب والادوات الكتابية
Package holidays	56.7	0.0	72.3	5.0	21.4	310.0	105.6	66.0	الرحلات السياحية المنظمة
Used Durables for culture and recreation	0.6	0.0	1.2	0.2	0.2	3.3	1.6	0.7	السلع المعمرة المعدة للثقافة والترفيه المستعملة

Table 2-1 : Average of Annual Per Capita Expenditure (in L.E.) by Main and Sub- Groups of Expenditure, According to Housing Type - Total Egypt

Main and Sub-Groups of Expenditure	نوع المسكن Housing Type								مجموعات الإنفاق الرئيسية والفرعية
	الإجمالي Total	مسكن جوازي Other	غرفة مستقلة أو أكثر Separated room or more	غرفة أو أكثر في وحدة سكنية Room or more in a dwelling	منزل ريفي Rural house	فيلا Villa	أكثر من شقة More than one Apartment	شقة Apartment	
<u>Education</u>	<u>243.8</u>	<u>4.0</u>	<u>99.4</u>	<u>63.4</u>	<u>69.4</u>	<u>437.8</u>	<u>256.0</u>	<u>307.4</u>	<u>التعليم</u>
<u>Restaurants and Hotels</u>	<u>217.4</u>	<u>562.5</u>	<u>303.6</u>	<u>191.2</u>	<u>147.1</u>	<u>262.7</u>	<u>188.6</u>	<u>240.0</u>	<u>المطاعم والفنادق</u>
Catering Services	211.4	562.5	300.0	187.4	142.5	242.3	171.7	233.8	الوجبات الجاهزة
Accommodation services	6.1	0.0	3.6	3.8	4.6	20.3	16.9	6.1	خدمات الإقامة
<u>Miscellaneous goods and services</u>	<u>185.2</u>	<u>106.3</u>	<u>152.6</u>	<u>119.4</u>	<u>124.9</u>	<u>296.1</u>	<u>226.9</u>	<u>205.2</u>	<u>السلع والخدمات المتنوعة</u>
Personal care	128.6	103.9	119.2	88.8	88.6	181.6	128.0	142.8	العناية الشخصية
Personal Effects N.E.C.	19.3	1.9	9.8	8.2	11.8	63.3	32.7	21.4	الامتعة الشخصية الغير مصنفة في مكان آخر
Social protection	8.8	0.0	8.2	5.3	3.2	4.1	5.4	10.9	الحماية الإجتماعية
Other services (not classified)	28.5	0.5	15.3	17.1	21.3	47.0	60.8	30.1	الخدمات الاخرى الغير مصنفة تحت بند آخر
<u>Total actual consumption *</u>	<u>5967.5</u>	<u>6197.7</u>	<u>4719.4</u>	<u>4017.9</u>	<u>4156.1</u>	<u>9035.4</u>	<u>6552.0</u>	<u>6599.6</u>	<u>إجمالي الاستهلاك الفعلي *</u>
<u>Total in-kind transfer(Received)</u>	<u>101.5</u>	<u>8.0</u>	<u>213.8</u>	<u>127.1</u>	<u>68.1</u>	<u>113.3</u>	<u>183.3</u>	<u>105.4</u>	<u>إجمالي التحويلات العينية (المتلقاه)</u>
<u>Total consumption expenditure</u>	<u>5865.9</u>	<u>6189.7</u>	<u>4505.6</u>	<u>3890.8</u>	<u>4088.0</u>	<u>8922.1</u>	<u>6368.7</u>	<u>6494.2</u>	<u>إجمالي الإنفاق الاستهلاكي</u>
<u>Transfer Payments (Non consumption expenditure)</u>	<u>178.7</u>	<u>1182.7</u>	<u>108.8</u>	<u>109.9</u>	<u>133.2</u>	<u>178.2</u>	<u>376.2</u>	<u>189.1</u>	<u>المدفوعات التحويلية (إنفاق غير استهلاكي)</u>
<u>Total household expenditure</u>	<u>6044.6</u>	<u>7372.4</u>	<u>4614.4</u>	<u>4000.8</u>	<u>4221.2</u>	<u>9100.3</u>	<u>6744.8</u>	<u>6683.3</u>	<u>إجمالي الإنفاق العائلي</u>
No. of H.H.	15057	5	223	649	2748	69	298	11064	عدد الأسر
No. of H.H. Members	65169	9	694	2385	14137	371	1869	45703	عدد الأفراد

\* الإستهلاك الفعلي يتضمن إجمالي الإنفاق الإستهلاكي + إجمالي التحويلات العينية

\* Total actual consumption includes total consumption expenditure and total in kind transfers.



(تابع) جدول ٢-٢ : متوسط نصيب الفرد من الإنفاق السنوي للأسرة (بالجنيه) طبقا لمجموعات الإنفاق الرئيسية والفرعية ، وفقا لنوع المسكن - حضر الجمهورية

(Cont.)Table 2-2 : Average of Annual Per Capita Expenditure (in L.E.) by Main and Sub- Groups of Expenditure, According to Housing Type - Urban Egypt

Main and Sub-Groups of Expenditure	نوع المسكن Housing Type								مجموعات الإنفاق الرئيسية والفرعية
	الإجمالي Total	مسكن جوازى Other	غرفة مستقلة أو أكثر Separated room or more	غرفة أو أكثر فى وحدة سكنية Room or more in a dwelling	منزل ريفى Rural house	فيلا Villa	أكثر من شقة More than one Apartment	شقة Apartment	
<b>Food and Non-Alcoholic Beverages</b>	<b>2563.2</b>	<b>2966.8</b>	<b>2177.5</b>	<b>2069.8</b>	<b>1894.0</b>	<b>3477.0</b>	<b>2453.5</b>	<b>2616.0</b>	<b>الطعام والشراب</b>
Bread and cereals	297.3	445.3	228.4	255.5	242.9	377.4	274.8	302.6	الحبوب والخبز
Meat	756.6	775.4	609.3	583.3	588.9	1215.3	758.3	770.4	اللحوم
Fish and seafood	191.9	49.4	156.1	127.0	107.5	294.7	183.1	198.3	الأسماك
Milk , cheese and eggs	384.9	474.5	357.8	284.0	218.8	452.2	312.7	397.8	الألبان والجبن والبيض
Oils and fats	156.3	179.3	146.8	144.3	124.7	202.5	142.8	158.5	الزيوت والدهون
Fruit	183.8	303.8	135.6	135.6	115.0	246.9	197.6	188.8	الفاكهة
Vegetables	345.3	368.3	319.0	325.9	320.3	377.8	358.7	347.2	الخضر
Sugar, Jam, honey, Chocolate and Confectionery	97.0	222.7	81.1	81.5	72.9	120.0	89.9	98.9	السكر والأغذية السكرية
Other food products	48.8	98.1	49.9	51.4	35.5	67.2	41.4	49.5	منتجات الأغذية الغير مصنفة تحت بند آخر
Non-Alcoholic Beverages	101.4	49.9	93.6	81.4	67.5	123.2	94.0	103.9	المشروبات الغير كحولية
<b>Alcoholic Beverages, Tobacco and Narcotics</b>	<b>286.0</b>	<b>1038.6</b>	<b>358.0</b>	<b>366.5</b>	<b>271.1</b>	<b>192.6</b>	<b>246.1</b>	<b>284.5</b>	<b>المشروبات الكحولية والدخان والمكيفات</b>
<b>Clothing and Footwear</b>	<b>380.1</b>	<b>116.6</b>	<b>212.0</b>	<b>207.9</b>	<b>268.5</b>	<b>786.2</b>	<b>457.4</b>	<b>390.1</b>	<b>الملابس والأقمشة وأغطية القدم</b>
Clothing Materials	5.8	0.0	3.6	6.3	17.4	13.6	7.5	5.2	الأقمشة
Garments	273.1	89.2	149.9	148.1	181.7	569.9	332.0	280.8	الملابس الجاهزة
Other articles of clothing and clothing accessories	11.1	2.6	4.9	6.2	9.8	21.6	13.4	11.3	الملابس الأخرى ومستلزماتها
Cleaning, repair and hire of clothing	14.9	5.2	8.2	6.0	11.3	41.5	16.9	15.3	التنظيف والإصلاح وإستجار الملابس
Footwear	74.5	19.7	41.9	39.8	48.1	139.6	87.3	76.8	أغطية القدم
Used Garmants	0.8	0.0	3.4	1.6	0.1	0.0	0.4	0.8	الملابس الجاهزة المستعملة
<b>Housing, Water, Electricity, Gas &amp; Other Fuels</b>	<b>1454.4</b>	<b>2192.0</b>	<b>646.6</b>	<b>556.6</b>	<b>839.8</b>	<b>5680.4</b>	<b>1826.1</b>	<b>1498.1</b>	<b>المسكن ومستلزماته</b>
Actual rentals for housing	172.5	0.0	64.7	70.6	24.3	0.0	21.0	188.9	الإيجارات الفعلية
Imputed rentals For housing	972.1	1859.3	418.3	308.7	613.5	5092.3	1480.2	989.2	الإيجارات المحتسبة
Maintenance and repair of the dwelling	48.7	0.0	6.6	7.0	35.1	81.3	81.9	50.3	صيانة وإصلاح المسكن
Water supply and miscellaneous services relating to the dwelling	74.0	177.4	42.9	41.5	44.5	187.9	64.0	76.6	المياه والخدمات المتنوعة المتصلة بالمسكن
Electricity, gas and other fuels	187.2	155.2	114.1	128.8	122.4	318.8	179.0	193.0	الكهرباء والغاز وأنواع الوقود الأخرى

(تابع) جدول ٢-٢ : متوسط نصيب الفرد من الإنفاق السنوي للأسرة (بالجنيه) طبقا لمجموعات الإنفاق الرئيسية والفرعية ، وفقا لنوع المسكن - حضر الجمهورية

(Cont.)Table 2-2 : Average of Annual Per Capita Expenditure (in L.E.) by Main and Sub- Groups of Expenditure, According to Housing Type - Urban Egypt

Main and Sub-Groups of Expenditure	نوع المسكن Housing Type								مجموعات الإنفاق الرئيسية والفرعية
	الإجمالي Total	مسكن جوازى Other	غرفة مستقلة أو أكثر Separated room or more	غرفة أو أكثر فى وحدة سكنية Room or more in a dwelling	منزل ريفى Rural house	فيلا Villa	أكثر من شقة More than one Apartment	شقة Apartment	
<b>Furnishings, Household equipment and routine maintenance of the house</b>	<b>306.9</b>	<b>196.7</b>	<b>157.4</b>	<b>143.7</b>	<b>203.2</b>	<b>634.3</b>	<b>600.8</b>	<b>311.2</b>	<b>الأثاث والتجهيزات والمعدات المنزلية وأعمال الصيانة الاعتيادية</b>
Furniture, furnishins, carpets and other floor coverings	32.6	0.0	3.7	4.2	25.0	6.9	202.7	30.5	الأثاث والتجهيزات والسجاد وأغطية الأرضيات الأخرى
H.H. textiles	24.9	0.0	5.5	6.2	24.5	29.3	78.9	24.5	المفروشات المنزلية
H.H. appliances	51.8	47.1	11.8	10.9	31.8	45.6	113.5	53.3	الأجهزة المنزلية
Glassware, tableware and household utensils	11.9	11.0	7.0	6.3	12.2	9.4	36.8	11.5	الادوات الزجاجية وأدوات المائدة والادوات المنزلية
Tools and Equipment for House and Garden	8.7	18.6	5.2	6.0	6.5	13.4	11.5	8.9	ادوات ومعدات المنازل والحدائق
Goods and services for routine Household maintenance	176.1	120.0	122.4	108.0	103.2	529.6	157.3	181.5	السلع والخدمات المستخدمة فى أعمال النظافة والصيانة الاعتيادية
Used Furniture and Household Equipment	1.0	0.0	1.8	2.1	0.1	0.0	0.0	1.0	الأثاث والتجهيزات والمعدات المنزلية المستعملة
<b>Health</b>	<b>673.9</b>	<b>882.9</b>	<b>412.3</b>	<b>393.8</b>	<b>333.9</b>	<b>830.8</b>	<b>651.1</b>	<b>703.2</b>	<b>الخدمات والرعاية الصحية</b>
Medical products, appliances and equipment	371.4	643.2	249.3	264.1	187.4	446.1	354.9	385.9	المنتجات والأجهزة والمعدات الطبية
Out- patient services	204.1	239.6	141.7	99.6	111.2	295.9	198.7	212.4	خدمات مرضى العيادات الخارجية
Hospitals services	98.4	0.0	21.3	30.1	35.2	88.8	97.5	105.0	خدمات المستشفيات
<b>Transport</b>	<b>473.8</b>	<b>297.2</b>	<b>205.0</b>	<b>131.7</b>	<b>189.6</b>	<b>997.4</b>	<b>572.8</b>	<b>497.7</b>	<b>الانتقالات والنقل</b>
Purchase of vehicles	111.3	0.0	0.0	0.0	36.0	0.0	203.2	118.6	شراء المركبات
Operation of personal transport equipment	116.1	0.0	0.2	2.8	23.8	756.3	111.2	123.5	تشغيل معدات النقل الشخصي
Transport services	246.3	297.2	204.8	128.9	129.7	241.1	258.4	255.7	خدمات النقل
<b>Communication</b>	<b>206.8</b>	<b>191.7</b>	<b>93.6</b>	<b>88.0</b>	<b>76.7</b>	<b>368.8</b>	<b>215.2</b>	<b>217.8</b>	<b>الاتصالات</b>
<b>Recreation and Culture</b>	<b>166.9</b>	<b>4.1</b>	<b>42.1</b>	<b>26.1</b>	<b>72.6</b>	<b>1178.0</b>	<b>343.8</b>	<b>169.6</b>	<b>الثقافة والترفيه</b>
Audio-visual, photographic and information processing equipment	25.7	4.1	8.8	1.3	10.7	128.6	58.5	26.3	معدات الصوت والصورة ومعدات التصوير وتجهيز المعلومات
Other Major Durables for recreation and culture	0.2	0.0	0.0	0.0	0.0	0.0	0.0	0.2	السلع المعمرة الرئيسية الأخرى المعدة للثقافة والترفيه
Other recreational Items and equipment, gardens and pets	5.3	0.0	1.2	4.2	2.9	5.6	22.5	5.1	الاصناف والمعدات الترفيهية الأخرى والحدائق والحيوانات الاليفة
Recreational and Cultural services	9.7	0.0	6.6	4.7	1.6	19.4	6.6	10.3	الخدمات الثقافية والترفيهية
Newspapers, books and stationery	48.9	0.0	22.7	15.0	20.0	93.7	76.0	51.0	الصحف والكتب والادوات الكتابية
Package holidays	76.5	0.0	1.0	0.0	37.3	930.7	178.4	76.1	الرحلات السياحية المنظمة
Used Durables for culture and recreation	0.6	0.0	1.8	1.0	0.0	0.0	1.8	0.6	السلع المعمرة المعدة للثقافة والترفيه المستعملة

(تابع) جدول ٢-٢ : متوسط نصيب الفرد من الإنفاق السنوي للأسرة (بالجنيه) طبقا لمجموعات الإنفاق الرئيسية والفرعية ، وفقا لنوع المسكن - حضر الجمهورية

(Cont.)Table 2-2 : Average of Annual Per Capita Expenditure (in L.E.) by Main and Sub- Groups of Expenditure, According to Housing Type - Urban Egypt

Main and Sub-Groups of Expenditure	نوع المسكن Housing Type								مجموعات الإنفاق الرئيسية والفرعية
	الإجمالي Total	مسكن جوازى Other	غرفة مستقلة أو أكثر Separated room or more	غرفة أو أكثر فى وحدة سكنية Room or more in a dwelling	منزل ريفى Rural house	فيلا Villa	أكثر من شقة More than one Apartment	شقة Apartment	
<u>Education</u>	<u>410.8</u>	<u>0.0</u>	<u>123.2</u>	<u>100.7</u>	<u>90.5</u>	<u>1224.1</u>	<u>509.2</u>	<u>435.0</u>	<u>التعليم</u>
<u>Restaurants and Hotels</u>	<u>309.6</u>	<u>951.1</u>	<u>372.8</u>	<u>267.2</u>	<u>164.7</u>	<u>446.1</u>	<u>241.4</u>	<u>317.7</u>	<u>المطاعم والفنادق</u>
Catering Services	301.7	951.1	372.8	267.1	157.1	443.6	236.2	309.3	الوجبات الجاهزة
Accommodation services	7.9	0.0	0.0	0.1	7.6	2.5	5.2	8.3	خدمات الإقامة
<u>Miscellaneous goods and services</u>	<u>239.5</u>	<u>142.8</u>	<u>173.1</u>	<u>134.0</u>	<u>154.9</u>	<u>449.8</u>	<u>263.9</u>	<u>246.4</u>	<u>السلع والخدمات المتنوعة</u>
Personal care	169.9	141.9	138.2	105.3	109.6	269.5	158.7	175.1	العناية الشخصية
Personal Effects N.E.C.	25.6	0.0	11.3	10.1	21.6	150.9	53.7	25.3	الامتعة الشخصية الغير مصنفة في مكان آخر
Social protection	11.1	0.0	12.0	6.6	3.5	9.9	5.4	11.7	الحماية الإجتماعية
Other services (not classified)	33.0	0.9	11.6	12.0	20.3	19.5	46.2	34.4	الخدمات الاخرى الغير مصنفة تحت بند آخر
<u>Total actual consumption *</u>	<u>7471.9</u>	<u>8980.6</u>	<u>4973.5</u>	<u>4486.0</u>	<u>4559.6</u>	<u>16265.5</u>	<u>8381.4</u>	<u>7687.2</u>	<u>إجمالي الاستهلاك الفعلى *</u>
<u>Total in-kind transfer(Received)</u>	<u>116.8</u>	<u>13.7</u>	<u>233.9</u>	<u>157.8</u>	<u>86.5</u>	<u>127.4</u>	<u>208.4</u>	<u>113.0</u>	<u>إجمالي التحويلات العينية (المتلقاه)</u>
<u>Total consumption expenditure</u>	<u>7355.1</u>	<u>8966.9</u>	<u>4739.6</u>	<u>4328.2</u>	<u>4473.1</u>	<u>16138.1</u>	<u>8172.9</u>	<u>7574.3</u>	<u>إجمالي الإنفاق الاستهلاكى</u>
<u>Transfer Payments</u> (Non consumption expenditure)	<u>185.8</u>	<u>2015.4</u>	<u>138.5</u>	<u>100.2</u>	<u>116.8</u>	<u>308.4</u>	<u>316.2</u>	<u>188.5</u>	<u>المدفوعات التحويلية (إنفاق غير استهلاكى)</u>
<u>Total household expenditure</u>	<u>7540.9</u>	<u>10982.3</u>	<u>4878.0</u>	<u>4428.4</u>	<u>4589.9</u>	<u>16446.4</u>	<u>8489.1</u>	<u>7762.8</u>	<u>إجمالي الإنفاق العائلى</u>
No. of H.H.	6731	3	143	171	248	22	98	6045	عدد الأسر
No. of H.H. Members	26842	5	467	587	1232	98	537	23916	عدد الأفراد

\* الإستهلاك الفعلى يتضمن إجمالي الإنفاق الإستهلاكى + إجمالي التحويلات العينية

\* Total actual consumption includes total consumption expenditure and total in kind transfers.

(تابع) جدول ٢-٣ : متوسط نصيب الفرد من الإنفاق السنوي للأسرة (بالجنيه) طبقا لمجموعات الإنفاق الرئيسية والفرعية ، وفقا لنوع المسكن - ريف الجمهورية

(Cont.)Table 2-3 : Average of Annual Per Capita Expenditure (in L.E.) by Main and Sub- Groups of Expenditure, According to Housing Type - Rural Egypt

Main and Sub-Groups of Expenditure	نوع المسكن Housing Type								مجموعات الإنفاق الرئيسية والفرعية
	الإجمالي Total	مسكن جوازي Other	غرفة مستقلة أو أكثر Separated room or more	غرفة أو أكثر فى وحدة سكنية Room or more in a dwelling	منزل ريفي Rural house	فيلا Villa	أكثر من شقة More than one Apartment	شقة Apartment	
<b>Food and Non-Alcoholic Beverages</b>	<b>2066.4</b>	<b>1316.4</b>	<b>1849.8</b>	<b>1825.6</b>	<b>1864.1</b>	<b>2296.4</b>	<b>2127.9</b>	<b>2201.9</b>	<b>الطعام والشراب</b>
Bread and cereals	309.8	184.9	256.2	278.4	286.2	318.4	331.0	325.5	الحبوب والخبز
Meat	602.4	369.3	524.3	536.8	573.2	748.7	663.9	620.3	اللحوم
Fish and seafood	126.3	58.9	78.9	81.9	89.3	121.1	109.4	153.5	الأسماك
Milk , cheese and eggs	238.3	97.0	198.7	188.8	195.1	261.2	225.7	269.0	الألبان والجبن والبيض
Oils and fats	146.9	112.7	164.9	153.6	149.1	147.2	155.8	144.4	الزيوت والدهون
Fruit	141.1	41.6	122.1	109.3	111.1	151.5	154.5	160.7	الفاكهة
Vegetables	320.3	255.0	329.4	303.6	293.4	320.6	303.3	338.7	الخضر
Sugar, Jam, honey, Chocolate and Confectionery	76.5	69.1	69.4	73.4	68.6	85.1	82.4	81.1	السكر والأغذية السكرية
Other food products	35.3	33.9	35.0	34.4	32.7	36.0	34.7	36.9	منتجات الأغذية الغير مصنفة تحت بند آخر
Non-Alcoholic Beverages	69.5	94.1	70.8	65.4	65.6	106.7	67.3	71.7	المشروبات الغير كحولية
<b>Alcoholic Beverages, Tobacco and Narcotics</b>	<b>217.2</b>	<b>0.0</b>	<b>185.6</b>	<b>231.2</b>	<b>218.0</b>	<b>150.2</b>	<b>276.6</b>	<b>213.2</b>	<b>المشروبات الكحولية والدخان والمكيفات</b>
<b>Clothing and Footwear</b>	<b>290.2</b>	<b>65.6</b>	<b>206.9</b>	<b>204.6</b>	<b>240.0</b>	<b>347.9</b>	<b>366.8</b>	<b>322.5</b>	<b>الملابس والأقمشة وأغطية القدم</b>
Clothing Materials	19.9	0.0	27.5	21.1	22.3	15.2	22.4	18.2	الأقمشة
Garments	193.6	24.3	109.1	125.8	152.0	248.0	251.7	220.5	الملابس الجاهزة
Other articles of clothing and clothing accessories	10.1	6.2	9.8	8.6	9.2	11.9	13.3	10.6	الملابس الأخرى ومستلزماتها
Cleaning, repair and hire of clothing	12.3	1.5	17.7	11.7	12.2	8.4	18.0	12.0	التنظيف والإصلاح وإستئجار الملابس
Footwear	53.8	33.6	42.3	36.6	43.8	63.7	61.2	60.7	أغطية القدم
Used Garmants	0.5	0.0	0.4	0.8	0.5	0.6	0.2	0.5	الملابس الجاهزة المستعملة
<b>Housing, Water, Electricity, Gas &amp; Other Fuels</b>	<b>842.3</b>	<b>505.9</b>	<b>695.3</b>	<b>542.1</b>	<b>683.1</b>	<b>1487.4</b>	<b>1027.9</b>	<b>943.5</b>	<b>المسكن ومستلزماته</b>
Actual rentals for housing	14.9	0.0	22.3	0.2	3.6	0.0	7.5	23.4	الإيجارات الفعلية
Imputed rentals For housing	620.3	405.8	515.0	386.3	500.8	1257.1	795.3	692.8	الإيجارات المحتسبة
Maintenance and repair of the dwelling	25.9	0.0	2.5	10.7	20.9	27.4	45.9	29.2	صيانة واصلاح المسكن
Water supply and miscellaneous services relating to the dwelling	50.4	18.4	34.3	37.4	40.9	46.6	47.1	57.6	المياه والخدمات المتنوعة المتصلة بالمسكن
Electricity, gas and other fuels	130.7	81.7	121.3	107.5	117.0	156.3	132.1	140.5	الكهرباء والغاز وأنواع الوقود الأخرى

(تابع) جدول ٢-٣ : متوسط نصيب الفرد من الإنفاق السنوي للأسرة (بالجنيه) طبقا لمجموعات الإنفاق الرئيسية والفرعية ، وفقا لنوع المسكن - ريف الجمهورية

(Cont.)Table 2-3 : Average of Annual Per Capita Expenditure (in L.E.) by Main and Sub- Groups of Expenditure, According to Housing Type - Rural Egypt

Main and Sub-Groups of Expenditure	نوع المسكن Housing Type								مجموعات الإنفاق الرئيسية والفرعية
	الإجمالي Total	مسكن جوازي Other	غرفة مستقلة أو أكثر Separated room or more	غرفة أو أكثر فى وحدة سكنية Room or more in a dwelling	منزل ريفي Rural house	فيلا Villa	أكثر من شقة More than one Apartment	شقة Apartment	
<b>Furnishings, Household equipment and routine maintenance of the house</b>	<b>206.3</b>	<b>106.8</b>	<b>128.9</b>	<b>156.5</b>	<b>161.7</b>	<b>233.1</b>	<b>463.4</b>	<b>221.6</b>	<b>الأثاث والتجهيزات والمعدات المنزلية وأعمال الصيانة الاعتيادية</b>
Furniture, furnishins, carpets and other floor coverings	24.0	0.0	3.9	9.1	14.5	15.2	154.6	23.3	الاثاث والتجهيزات والسجاد وأغطية الارضيات الاخرى
H.H. textiles	25.3	0.0	10.0	18.7	20.2	21.4	68.4	26.5	المفروشات المنزلية
H.H. appliances	35.6	0.0	13.9	20.0	25.2	44.8	78.8	40.6	الاجهزة المنزلية
Glassware, tableware and household utensils	11.6	3.8	5.4	8.6	9.8	11.6	42.3	11.0	الادوات الزجاجية وأدوات المائدة والادوات المنزلية
Tools and Equipment for House and Garden	7.6	0.9	5.3	6.1	6.4	8.4	9.0	8.3	ادوات ومعدات المنازل والحدائق
Goods and services for routine Household maintenance	101.1	102.0	90.1	92.6	84.6	131.9	109.6	110.8	السلع والخدمات المستخدمة فى أعمال النظافة والصيانة الاعتيادية
Used Furniture and Household Equipment	1.0	0.0	0.3	1.3	1.1	0.0	0.7	1.1	الأثاث والتجهيزات والمعدات المنزلية المستعملة
<b>Health</b>	<b>477.3</b>	<b>242.1</b>	<b>394.8</b>	<b>370.0</b>	<b>346.1</b>	<b>402.0</b>	<b>499.5</b>	<b>564.4</b>	<b>الخدمات والرعاية الصحية</b>
Medical products, appliances and equipment	244.8	199.0	207.5	202.7	183.4	179.9	248.6	285.7	المنتجات والاجهزة والمعدات الطبية
Out- patient services	147.4	43.1	121.9	112.5	107.0	115.9	159.7	174.2	خدمات مرضى العيادات الخارجية
Hospitals services	85.1	0.0	65.4	54.8	55.7	106.1	91.1	104.6	خدمات المستشفيات
<b>Transport</b>	<b>206.8</b>	<b>35.0</b>	<b>119.9</b>	<b>122.7</b>	<b>154.3</b>	<b>602.3</b>	<b>231.8</b>	<b>239.2</b>	<b>الانتقالات والنقل</b>
Purchase of vehicles	23.3	0.0	3.3	5.1	14.0	211.9	16.8	28.5	شراء المركبات
Operation of personal transport equipment	31.1	0.0	12.7	6.7	16.9	211.2	39.7	39.0	تشغيل معدات النقل الشخصي
Transport services	152.3	35.0	103.9	110.9	123.4	179.1	175.3	171.7	خدمات النقل
<b>Communication</b>	<b>90.1</b>	<b>0.0</b>	<b>53.4</b>	<b>53.1</b>	<b>64.1</b>	<b>171.0</b>	<b>135.6</b>	<b>105.1</b>	<b>الاتصالات</b>
<b>Recreation and Culture</b>	<b>90.2</b>	<b>3.7</b>	<b>239.9</b>	<b>27.1</b>	<b>51.4</b>	<b>157.5</b>	<b>151.5</b>	<b>112.3</b>	<b>الثقافة والترفيه</b>
Audio-visual, photographic and information processing equipment	13.3	0.0	4.7	4.1	8.1	18.3	28.6	16.3	معدات الصوت والصورة ومعدات التصوير وتجهيز المعلومات
Other Major Durables for recreation and culture	0.1	0.0	0.0	0.0	0.1	0.0	0.0	0.1	السلع المعمرة الرئيسية الاخرى المعده للثقافة والترفيه
Other recreational Items and equipment, gardens and pets	3.4	0.0	2.2	3.1	2.6	5.2	2.9	4.0	الاصناف والمعدات الترفيهية الاخرى والحدائق والحيوانات الاليفة
Recreational and Cultural services	2.3	0.0	0.6	1.5	1.5	2.3	3.9	2.8	الخدمات الثقافية والترفيهية
Newspapers, books and stationery	27.6	3.7	13.4	11.9	18.9	40.0	38.3	33.3	الصحف والكتب والادوات الكتابية
Package holidays	42.8	0.0	219.0	6.6	19.9	87.3	76.3	55.0	الرحلات السياحية المنظمة
Used Durables for culture and recreation	0.6	0.0	0.0	0.0	0.2	4.4	1.5	0.8	السلع المعمرة المعده للثقافة والترفيه المستعملة

(تابع) جدول ٢-٣ : متوسط نصيب الفرد من الإنفاق السنوي للأسرة (بالجنيه) طبقا لمجموعات الإنفاق الرئيسية والفرعية ، وفقا لنوع المسكن - ريف الجمهورية

(Cont.)Table 2-3 : Average of Annual Per Capita Expenditure (in L.E.) by Main and Sub- Groups of Expenditure, According to Housing Type - Rural Egypt

Main and Sub-Groups of Expenditure	Housing Type نوع المسكن								مجموعات الإنفاق الرئيسية والفرعية
	الإجمالي Total	مسكن جوازي Other	غرفة مستقلة أو أكثر Separated room or more	غرفة أو أكثر فى وحدة سكنية Room or more in a dwelling	منزل ريفي Rural house	فيلا Villa	أكثر من شقة More than one Apartment	شقة Apartment	
<u>Education</u>	<u>126.9</u>	<u>9.5</u>	<u>50.3</u>	<u>51.2</u>	<u>67.4</u>	<u>155.6</u>	<u>153.8</u>	<u>167.3</u>	<u>التعليم</u>
<u>Restaurants and Hotels</u>	<u>152.9</u>	<u>27.7</u>	<u>161.1</u>	<u>166.4</u>	<u>145.4</u>	<u>196.8</u>	<u>167.3</u>	<u>154.7</u>	<u>المطاعم والفنادق</u>
Catering Services	148.1	27.7	150.2	161.3	141.1	170.1	145.7	151.0	الوجبات الجاهزة
Accommodation services	4.8	0.0	11.0	5.0	4.3	26.7	21.6	3.7	خدمات الإقامة
<u>Miscellaneous goods and services</u>	<u>147.2</u>	<u>56.1</u>	<u>110.5</u>	<u>114.7</u>	<u>122.0</u>	<u>240.9</u>	<u>211.9</u>	<u>160.1</u>	<u>السلع والخدمات المتنوعة</u>
Personal care	99.7	51.4	80.3	83.4	86.6	150.1	115.6	107.4	العناية الشخصية
Personal Effects N.E.C.	14.8	4.6	6.8	7.6	10.9	31.9	24.2	17.1	الامتعة الشخصية الغير مصنفة في مكان آخر
Social protection	7.3	0.0	0.6	4.9	3.2	2.0	5.4	10.1	الحماية الإجتماعية
Other services (not classified)	25.4	0.0	22.8	18.7	21.4	56.9	66.6	25.4	الخدمات الاخرى الغير مصنفة تحت بند آخر
<u>Total actual consumption *</u>	<u>4913.8</u>	<u>2368.7</u>	<u>4196.6</u>	<u>3865.1</u>	<u>4117.6</u>	<u>6441.2</u>	<u>5814.0</u>	<u>5405.7</u>	<u>إجمالي الاستهلاك الفعلى *</u>
<u>Total in-kind transfer(Received)</u>	<u>90.8</u>	<u>0.0</u>	<u>172.4</u>	<u>117.0</u>	<u>66.4</u>	<u>108.2</u>	<u>173.2</u>	<u>97.0</u>	<u>إجمالي التحويلات العينية (المتلقاه)</u>
<u>Total consumption expenditure</u>	<u>4823.0</u>	<u>2368.7</u>	<u>4024.2</u>	<u>3748.1</u>	<u>4051.2</u>	<u>6333.0</u>	<u>5640.8</u>	<u>5308.7</u>	<u>إجمالي الإنفاق الاستهلاكى</u>
<u>Transfer Payments</u> <u>(Non consumption expenditure)</u>	<u>173.7</u>	<u>36.9</u>	<u>47.7</u>	<u>113.1</u>	<u>134.7</u>	<u>131.4</u>	<u>400.3</u>	<u>189.7</u>	<u>المدفوعات التحويلية (إنفاق غير استهلاكى)</u>
<u>Total household expenditure</u>	<u>4996.7</u>	<u>2405.6</u>	<u>4071.9</u>	<u>3861.2</u>	<u>4186.0</u>	<u>6464.5</u>	<u>6041.1</u>	<u>5498.4</u>	<u>إجمالي الإنفاق العائلى</u>
No. of H.H.	8326	2	80	478	2500	48	200	5018	عدد الأسر
No. of H.H. Members	38326	4	227	1798	12905	273	1332	21788	عدد الأفراد

\* الإستهلاك الفعلى يتضمن إجمالي الإنفاق الإستهلاكى + إجمالي التحويلات العينية

\* Total actual consumption includes total consumption expenditure and total in kind transfers.

(تابع) جدول ٢-٤ : متوسط نصيب الفرد من الإنفاق السنوي للأسرة (بالجنيه) طبقا لمجموعات الإنفاق الرئيسية والفرعية ، وفقا لعدد الغرف بالمسكن - جملة الجمهورية

(Cont.)Table 2-4 : Average of Annual Per Capita Expenditure (in L.E.) by Main and Sub- Groups of Expenditure, According to Number of Rooms - Total Egypt

Main and Sub-Groups of Expenditure	عدد الغرف بالمسكن Number of Rooms					مجموعات الإنفاق الرئيسية والفرعية
	الإجمالي Total	٤ غرف فأكثر Four Rooms Or More	٣ غرف Three Rooms	٢ غرفة Two Rooms	١ غرفة One Room	
<b>Food and Non-Alcoholic Beverages</b>	<b>2271.0</b>	<b>2367.1</b>	<b>2192.1</b>	<b>1970.7</b>	<b>2040.8</b>	<b>الطعام والشراب</b>
Bread and cereals	304.6	319.9	290.0	271.8	248.9	الحبوب والخبز
Meat	665.9	703.6	632.3	563.5	568.6	اللحوم
Fish and seafood	153.3	162.3	148.8	113.4	114.7	الأسماك
Milk , cheese and eggs	298.7	307.2	296.3	245.0	295.6	الألبان والجبن والبيض
Oils and fats	150.8	156.6	143.0	145.0	157.6	الزيوت والدهون
Fruit	158.7	169.6	149.6	127.3	120.8	الفاكهة
Vegetables	330.6	333.1	329.8	315.8	327.1	الخضر
Sugar, Jam, honey, Chocolate and Confectionery	85.0	88.2	81.8	77.1	80.3	السكر والأغذية السكرية
Other food products	40.8	40.8	40.9	39.7	45.7	منتجات الأغذية الغير مصنفة تحت بند آخر
Non-Alcoholic Beverages	82.6	86.0	79.6	72.3	81.4	المشروبات الغير كحولية
<b>Alcoholic Beverages, Tobacco and Narcotics</b>	<b>245.6</b>	<b>236.6</b>	<b>252.0</b>	<b>271.1</b>	<b>308.0</b>	<b>المشروبات الكحولية والدخان والمكيفات</b>
<b>Clothing and Footwear</b>	<b>327.3</b>	<b>363.6</b>	<b>297.6</b>	<b>220.8</b>	<b>197.7</b>	<b>الملابس والأقمشة وأغطية القدم</b>
Clothing Materials	14.1	15.9	11.6	13.8	12.7	الأقمشة
Garments	226.3	251.6	207.2	145.6	129.9	الملابس الجاهزة
Other articles of clothing and clothing accessories	10.5	11.5	9.7	8.3	6.6	الملابس الأخرى ومستلزماتها
Cleaning, repair and hire of clothing	13.3	15.6	10.8	9.8	10.2	التنظيف والإصلاح وإستئجار الملابس
Footwear	62.3	68.7	57.6	42.0	36.2	أغطية القدم
Used Garmants	0.6	0.4	0.8	1.5	2.2	الملابس الجاهزة المستعملة
<b>Housing, Water, Electricity, Gas &amp; Other Fuels</b>	<b>1094.4</b>	<b>1196.1</b>	<b>1029.1</b>	<b>733.7</b>	<b>564.2</b>	<b>المسكن ومستلزماته</b>
Actual rentals for housing	79.8	69.9	100.4	59.7	27.7	الإيجارات الفعلية
Imputed rentals For housing	765.2	863.9	686.2	474.1	378.2	الإيجارات المحتسبة
Maintenance and repair of the dwelling	35.3	39.2	33.2	21.4	4.8	صيانة وإصلاح المسكن
Water supply and miscellaneous services relating to the dwelling	60.1	63.7	57.6	48.5	41.1	المياه والخدمات المتنوعة المتصلة بالمسكن
Electricity, gas and other fuels	154.0	159.5	151.7	130.0	112.5	الكهرباء والغاز وأنواع الوقود الأخرى

(تابع) جدول ٢-٤ : متوسط نصيب الفرد من الإنفاق السنوي للأسرة (بالجنيه) طبقا لمجموعات الإنفاق الرئيسية والفرعية ، وفقا لعدد الغرف بالمسكن - جملة الجمهورية

(Cont.)Table 2-4 : Average of Annual Per Capita Expenditure (in L.E.) by Main and Sub- Groups of Expenditure, According to Number of Rooms - Total Egypt

Main and Sub-Groups of Expenditure	عدد الغرف بالمسكن Number of Rooms					مجموعات الإنفاق الرئيسية والفرعية
	الإجمالي Total	٤ غرف فأكثر Four Rooms Or More	٣ غرف Three Rooms	٢ غرفة Two Rooms	١ غرفة One Room	
<b><u>Furnishings, Household equipment and routine maintenance of the house</u></b>	<b><u>247.7</u></b>	<b><u>276.3</u></b>	<b><u>221.7</u></b>	<b><u>177.0</u></b>	<b><u>152.4</u></b>	<b>الأثاث والتجهيزات والمعدات المنزلية وأعمال الصيانة الاعتيادية</b>
Furniture, furnishins, carpets and other floor coverings	27.6	35.2	20.2	10.1	2.5	الأثاث والتجهيزات والسجاد وأغطية الارضيات الاخرى
H.H. textiles	25.2	29.6	20.6	17.1	8.8	المفروشات المنزلية
H.H. appliances	42.3	48.0	37.8	26.1	14.9	الاجهزة المنزلية
Glassware, tableware and household utensils	11.7	13.4	9.9	8.9	5.9	الادوات الزجاجية وأدوات المائدة والادوات المنزلية
Tools and Equipment for House and Garden	8.0	8.5	7.7	6.7	5.5	ادوات ومعدات المنازل والحدائق
Goods and services for routine Household maintenance	132.0	140.6	124.5	106.9	112.5	السلع والخدمات المستخدمة في أعمال النظافة والصيانة الاعتيادية
Used Furniture and Household Equipment	1.0	1.0	1.0	1.2	2.2	الأثاث والتجهيزات والمعدات المنزلية المستعملة
<b><u>Health</u></b>	<b><u>558.3</u></b>	<b><u>595.9</u></b>	<b><u>523.8</u></b>	<b><u>466.1</u></b>	<b><u>433.4</u></b>	<b>الخدمات والرعاية الصحية</b>
Medical products, appliances and equipment	296.9	313.2	279.7	267.4	254.0	المنتجات والاجهزة والمعدات الطبية
Out- patient services	170.7	184.6	160.2	124.6	131.2	خدمات مرضى العيادات الخارجية
Hospitals services	90.6	98.1	83.9	74.1	48.2	خدمات المستشفيات
<b><u>Transport</u></b>	<b><u>316.7</u></b>	<b><u>381.1</u></b>	<b><u>256.0</u></b>	<b><u>159.2</u></b>	<b><u>153.2</u></b>	<b>الانتقالات والنقل</b>
Purchase of vehicles	59.6	90.9	25.1	4.9	0.9	شراء المركبات
Operation of personal transport equipment	66.1	90.2	42.8	10.5	4.6	تشغيل معدات النقل الشخصي
Transport services	191.0	200.0	188.1	143.8	147.7	خدمات النقل
<b><u>Communication</u></b>	<b><u>138.1</u></b>	<b><u>156.4</u></b>	<b><u>124.7</u></b>	<b><u>76.3</u></b>	<b><u>78.0</u></b>	<b>الاتصالات</b>
<b><u>Recreation and Culture</u></b>	<b><u>121.8</u></b>	<b><u>156.8</u></b>	<b><u>86.2</u></b>	<b><u>46.7</u></b>	<b><u>48.0</u></b>	<b>الثقافة والترفيه</b>
Audio-visual, photographic and information processing equipment	18.5	22.9	14.5	6.5	7.7	معدات الصوت والصورة ومعدات التصوير وتجهيز المعلومات
Other Major Durables for recreation and culture	0.1	0.1	0.1	0.1	0.1	السلع المعمرة الرئيسية الاخرى المعده للثقافة والترفيه
Other recreational Items and equipment, gardens and pets	4.2	4.5	4.0	2.6	3.5	الاصناف والمعدات الترفيهية الاخرى والحدائق والحيوانات الاليفة
Recreational and Cultural services	5.4	6.6	4.0	2.8	5.0	الخدمات الثقافية والترفيهية
Newspapers, books and stationery	36.4	43.3	30.8	15.2	14.0	الصحف والكتب والادوات الكتابية
Package holidays	56.7	78.8	32.1	19.1	17.0	الرحلات السياحية المنظمة
Used Durables for culture and recreation	0.6	0.6	0.7	0.5	0.6	السلع المعمرة المعده للثقافة والترفيه المستعملة



(تابع) جدول ٢-٤ : متوسط نصيب الفرد من الإنفاق السنوي للأسرة (بالجنيه) طبقا لمجموعات الإنفاق الرئيسية والفرعية ، وفقا لعدد الغرف بالمسكن - جملة الجمهورية

(Cont.)Table 2-4 : Average of Annual Per Capita Expenditure (in L.E.) by Main and Sub- Groups of Expenditure, According to Number of Rooms - Total Egypt

Main and Sub-Groups of Expenditure	عدد الغرف بالمسكن Number of Rooms					مجموعات الإنفاق الرئيسية والفرعية
	الإجمالي Total	٤ غرف فأكثر Four Rooms Or More	٣ غرف Three Rooms	٢ غرفة Two Rooms	١ غرفة One Room	
<u>Education</u>	<u>243.8</u>	<u>298.7</u>	<u>196.4</u>	<u>90.3</u>	<u>82.7</u>	التعليم
<u>Restaurants and Hotels</u>	<u>217.4</u>	<u>219.8</u>	<u>211.9</u>	<u>215.5</u>	<u>283.3</u>	المطاعم والفنادق
Catering Services	211.4	211.9	207.8	212.7	282.6	الوجبات الجاهزة
Accommodation services	6.1	7.9	4.1	2.8	0.7	خدمات الإقامة
<u>Miscellaneous goods and services</u>	<u>185.2</u>	<u>199.2</u>	<u>175.1</u>	<u>138.6</u>	<u>130.5</u>	السلع والخدمات المتنوعة
Personal care	128.6	134.1	125.7	104.1	109.4	العناية الشخصية
Personal Effects N.E.C.	19.3	22.6	16.5	10.2	6.9	الامتعة الشخصية الغير مصنفة في مكان آخر
Social protection	8.8	8.3	10.2	6.4	4.6	الحماية الإجتماعية
Other services (not classified)	28.5	34.2	22.7	17.9	9.5	الخدمات الاخرى الغير مصنفة تحت بند آخر
<u>Total actual consumption *</u>	<u>5967.5</u>	<u>6447.5</u>	<u>5566.6</u>	<u>4566.1</u>	<u>4472.1</u>	إجمالي الاستهلاك الفعلى *
<u>Total in-kind transfer(Received)</u>	<u>101.5</u>	<u>93.5</u>	<u>99.6</u>	<u>156.2</u>	<u>204.5</u>	إجمالي التحويلات العينية (المتلقاه)
<u>Total consumption expenditure</u>	<u>5865.9</u>	<u>6354.0</u>	<u>5467.1</u>	<u>4409.8</u>	<u>4267.6</u>	إجمالي الإنفاق الاستهلاكى
<u>Transfer Payments</u> <u>(Non consumption expenditure)</u>	<u>178.7</u>	<u>209.8</u>	<u>146.5</u>	<u>112.8</u>	<u>118.5</u>	المدفوعات التحويلية (إنفاق غير استهلاكى)
<u>Total household expenditure</u>	<u>6044.6</u>	<u>6563.9</u>	<u>5613.6</u>	<u>4522.7</u>	<u>4386.1</u>	إجمالي الإنفاق العائلى
No. of H.H.	15057	7671	5839	1251	295	عدد الأسر
No. of H.H. Members	65169	35859	23927	4543	840	عدد الأفراد

\* الإستهلاك الفعلى يتضمن إجمالى الإنفاق الإستهلاكى + إجمالى التحويلات العينية

\* Total actual consumption includes total consumption expenditure and total in kind transfers.

(تابع) جدول ٢-٥ : متوسط نصيب الفرد من الإنفاق السنوي للأسرة (بالجنيه) طبقا لمجموعات الإنفاق الرئيسية والفرعية ، وفقا لعدد الغرف بالمسكن - حضر الجمهورية

(Cont.)Table 2-5 : Average of Annual Per Capita Expenditure (in L.E.) by Main and Sub- Groups of Expenditure, According to Number of Rooms - Urban Egypt

Main and Sub-Groups of Expenditure	عدد الغرف بالمسكن Number of Rooms					مجموعات الإنفاق الرئيسية والفرعية
	الإجمالي Total	٤ غرف فأكثر Four Rooms Or More	٣ غرف Three Rooms	٢ غرفة Two Rooms	١ غرفة One Room	
<b>Food and Non-Alcoholic Beverages</b>	<b>2563.2</b>	<b>2777.8</b>	<b>2402.0</b>	<b>2173.3</b>	<b>2158.1</b>	<b>الطعام والشراب</b>
Bread and cereals	297.3	319.5	281.4	254.1	245.3	الحبوب والخبز
Meat	756.6	839.5	695.5	602.0	582.7	اللحوم
Fish and seafood	191.9	209.7	180.1	153.6	140.7	الأسماك
Milk , cheese and eggs	384.9	416.0	361.2	322.3	356.1	الألبان والجبن والبيض
Oils and fats	156.3	167.0	146.3	147.0	148.7	الزيوت والدهون
Fruit	183.8	208.2	164.8	145.3	129.8	الفاكهة
Vegetables	345.3	350.4	342.9	330.2	322.1	الخضر
Sugar, Jam, honey, Chocolate and Confectionery	97.0	105.6	89.7	85.2	87.0	السكر والأغذية السكرية
Other food products	48.8	50.2	47.1	48.4	54.5	منتجات الأغذية الغير مصنفة تحت بند آخر
Non-Alcoholic Beverages	101.4	111.6	93.1	85.2	91.2	المشروبات الغير كحولية
<b>Alcoholic Beverages, Tobacco and Narcotics</b>	<b>286.0</b>	<b>275.9</b>	<b>286.1</b>	<b>336.8</b>	<b>374.1</b>	<b>المشروبات الكحولية والدخان والمكيفات</b>
<b>Clothing and Footwear</b>	<b>380.1</b>	<b>450.9</b>	<b>330.5</b>	<b>241.5</b>	<b>197.6</b>	<b>الملابس والأقمشة وأغطية القدم</b>
Clothing Materials	5.8	5.8	5.9	5.6	3.9	الأقمشة
Garments	273.1	325.1	236.8	169.9	137.9	الملابس الجاهزة
Other articles of clothing and clothing accessories	11.1	12.6	10.1	7.9	5.0	الملابس الأخرى ومستلزماتها
Cleaning, repair and hire of clothing	14.9	19.9	10.7	7.3	8.5	التنظيف والإصلاح وإستئجار الملابس
Footwear	74.5	87.0	66.0	48.2	39.3	أغطية القدم
Used Garmants	0.8	0.4	0.9	2.5	3.1	الملابس الجاهزة المستعملة
<b>Housing, Water, Electricity, Gas &amp; Other Fuels</b>	<b>1454.4</b>	<b>1764.1</b>	<b>1229.9</b>	<b>901.4</b>	<b>633.9</b>	<b>المسكن ومستلزماته</b>
Actual rentals for housing	172.5	176.8	178.7	133.9	47.2	الإيجارات الفعلية
Imputed rentals For housing	972.1	1237.0	770.1	526.1	417.3	الإيجارات المحتسبة
Maintenance and repair of the dwelling	48.7	56.4	44.2	33.6	6.3	صيانة واصلاح المسكن
Water supply and miscellaneous services relating to the dwelling	74.0	85.0	65.5	57.7	43.9	المياه والخدمات المتنوعة المتصلة بالمسكن
Electricity, gas and other fuels	187.2	209.0	171.5	150.1	119.2	الكهرباء والغاز وأنواع الوقود الأخرى

(تابع) جدول ٢-٥ : متوسط نصيب الفرد من الإنفاق السنوي للأسرة (بالجنيه) طبقا لمجموعات الإنفاق الرئيسية والفرعية ، وفقا لعدد الغرف بالمسكن - حضر الجمهورية

(Cont.)Table 2-5 : Average of Annual Per Capita Expenditure (in L.E.) by Main and Sub- Groups of Expenditure, According to Number of Rooms - Urban Egypt

Main and Sub-Groups of Expenditure	عدد الغرف بالمسكن Number of Rooms					مجموعات الإنفاق الرئيسية والفرعية
	الإجمالي Total	٤ غرف فأكثر Four Rooms Or More	٣ غرف Three Rooms	٢ غرفة Two Rooms	١ غرفة One Room	
<b><u>Furnishings, Household equipment and routine maintenance of the house</u></b>	<b><u>306.9</u></b>	<b><u>366.3</u></b>	<b><u>263.9</u></b>	<b><u>196.8</u></b>	<b><u>163.8</u></b>	<b><u>الأثاث والتجهيزات والمعدات المنزلية وأعمال الصيانة الاعتيادية</u></b>
Furniture, furnishins, carpets and other floor coverings	32.6	41.6	26.9	11.5	2.9	الاثاث والتجهيزات والسجاد وأغطية الارضيات الاخرى
H.H. textiles	24.9	29.4	22.1	15.0	5.9	المفروشات المنزلية
H.H. appliances	51.8	62.6	45.1	28.1	12.6	الاجهزة المنزلية
Glassware, tableware and household utensils	11.9	12.8	11.6	8.5	5.3	الادوات الزجاجية وأدوات المائدة والادوات المنزلية
Tools and Equipment for House and Garden	8.7	9.6	8.0	7.4	6.0	ادوات ومعدات المنازل والحدائق
Goods and services for routine Household maintenance	176.1	209.6	148.8	125.5	127.7	السلع والخدمات المستخدمة في أعمال النظافة والصيانة الاعتيادية
Used Furniture and Household Equipment	1.0	0.6	1.2	0.8	3.4	الأثاث والتجهيزات والمعدات المنزلية المستعملة
<b><u>Health</u></b>	<b><u>673.9</u></b>	<b><u>787.0</u></b>	<b><u>583.5</u></b>	<b><u>511.5</u></b>	<b><u>439.0</u></b>	<b><u>الخدمات والرعاية الصحية</u></b>
Medical products, appliances and equipment	371.4	430.2	318.7	318.9	272.9	المنتجات والاجهزة والمعدات الطبية
Out- patient services	204.1	240.9	177.1	132.8	134.1	خدمات مرضى العيادات الخارجية
Hospitals services	98.4	115.9	87.7	59.9	31.9	خدمات المستشفيات
<b><u>Transport</u></b>	<b><u>473.8</u></b>	<b><u>647.2</u></b>	<b><u>335.1</u></b>	<b><u>205.3</u></b>	<b><u>186.4</u></b>	<b><u>الانتقالات والنقل</u></b>
Purchase of vehicles	111.3	197.8	36.6	6.6	0.0	شراء المركبات
Operation of personal transport equipment	116.1	178.1	67.7	16.0	0.2	تشغيل معدات النقل الشخصي
Transport services	246.3	271.2	230.7	182.6	186.2	خدمات النقل
<b><u>Communication</u></b>	<b><u>206.8</u></b>	<b><u>256.1</u></b>	<b><u>172.0</u></b>	<b><u>105.8</u></b>	<b><u>99.5</u></b>	<b><u>الاتصالات</u></b>
<b><u>Recreation and Culture</u></b>	<b><u>166.9</u></b>	<b><u>239.3</u></b>	<b><u>110.6</u></b>	<b><u>45.0</u></b>	<b><u>40.2</u></b>	<b><u>الثقافة والترفيه</u></b>
Audio-visual, photographic and information processing equipment	25.7	35.6	18.1	8.8	7.9	معدات الصوت والصورة ومعدات التصوير وتجهيز المعلومات
Other Major Durables for recreation and culture	0.2	0.2	0.1	0.1	0.0	السلع المعمرة الرئيسية الاخرى المعده للثقافة والترفيه
Other recreational Items and equipment, gardens and pets	5.3	6.4	4.6	2.2	4.3	الاصناف والمعدات الترفيهية الاخرى والحدائق والحيوانات الاليفة
Recreational and Cultural services	9.7	14.1	5.7	4.6	8.4	الخدمات الثقافية والترفيهية
Newspapers, books and stationery	48.9	63.6	38.4	19.1	18.5	الصحف والكتب والادوات الكتابية
Package holidays	76.5	119.0	43.0	9.3	0.0	الرحلات السياحية المنظمة
Used Durables for culture and recreation	0.6	0.5	0.7	0.9	1.1	السلع المعمرة للمعدة للثقافة والترفيه المستعملة

(تابع) جدول ٢-٥ : متوسط نصيب الفرد من الإنفاق السنوي للأسرة (بالجنيه) طبقا لمجموعات الإنفاق الرئيسية والفرعية ، وفقا لعدد الغرف بالمسكن - حضر الجمهورية

(Cont.)Table 2-5 : Average of Annual Per Capita Expenditure (in L.E.) by Main and Sub- Groups of Expenditure, According to Number of Rooms - Urban Egypt

Main and Sub-Groups of Expenditure	عدد الغرف بالمسكن Number of Rooms					مجموعات الإنفاق الرئيسية والفرعية
	الإجمالي Total	٤ غرف فأكثر Four Rooms Or More	٣ غرف Three Rooms	٢ غرفة Two Rooms	١ غرفة One Room	
<u>Education</u>	<u>410.8</u>	<u>568.8</u>	<u>289.1</u>	<u>146.6</u>	<u>102.6</u>	<u>التعليم</u>
<u>Restaurants and Hotels</u>	<u>309.6</u>	<u>339.0</u>	<u>274.0</u>	<u>314.4</u>	<u>374.2</u>	<u>المطاعم والفنادق</u>
Catering Services	301.7	327.3	269.0	313.5	374.1	الوجبات الجاهزة
Accommodation services	7.9	11.7	5.0	0.9	0.1	خدمات الإقامة
<u>Miscellaneous goods and services</u>	<u>239.5</u>	<u>274.5</u>	<u>214.8</u>	<u>170.5</u>	<u>156.3</u>	<u>السلع والخدمات المتنوعة</u>
Personal care	169.9	189.9	155.0	132.0	133.9	العناية الشخصية
Personal Effects N.E.C.	25.6	32.3	20.8	12.7	8.2	الامتعة الشخصية الغير مصنفة في مكان آخر
Social protection	11.1	11.4	11.2	9.0	6.0	الحماية الإجتماعية
Other services (not classified)	33.0	40.9	27.7	16.8	8.2	الخدمات الاخرى الغير مصنفة تحت بند آخر
<u>Total actual consumption *</u>	<u>7471.9</u>	<u>8746.8</u>	<u>6491.4</u>	<u>5348.9</u>	<u>4925.8</u>	<u>إجمالي الاستهلاك الفعلي *</u>
<u>Total in-kind transfer(Received)</u>	<u>116.8</u>	<u>108.9</u>	<u>115.5</u>	<u>160.3</u>	<u>203.5</u>	<u>إجمالي التحويلات العينية (المتلقاه)</u>
<u>Total consumption expenditure</u>	<u>7355.1</u>	<u>8637.9</u>	<u>6375.9</u>	<u>5188.6</u>	<u>4722.4</u>	<u>إجمالي الإنفاق الاستهلاكى</u>
<u>Transfer Payments</u> <u>(Non consumption expenditure)</u>	<u>185.8</u>	<u>226.2</u>	<u>151.9</u>	<u>124.3</u>	<u>153.0</u>	<u>المدفوعات التحويلية (إنفاق غير استهلاكى)</u>
<u>Total household expenditure</u>	<u>7540.9</u>	<u>8864.1</u>	<u>6527.8</u>	<u>5312.9</u>	<u>4875.4</u>	<u>إجمالي الإنفاق العائلى</u>
No. of H.H.	6731	3069	2995	500	167	عدد الأسر
No. of H.H. Members	26842	12873	11773	1711	485	عدد الأفراد

\* الإستهلاك الفعلى يتضمن إجمالى الإنفاق الإستهلاكى + إجمالى التحويلات العينية

\* Total actual consumption includes total consumption expenditure and total in kind transfers.

(تابع) جدول ٢-٦ : متوسط نصيب الفرد من الإنفاق السنوي للأسرة (بالجنيه) طبقا لمجموعات الإنفاق الرئيسية والفرعية ، وفقا لعدد الغرف بالمسكن - ريف الجمهورية

(Cont.)Table 2-6 : Average of Annual Per Capita Expenditure (in L.E.) by Main and Sub- Groups of Expenditure, According to Number of Rooms - Rural Egypt

Main and Sub-Groups of Expenditure	عدد الغرف بالمسكن Number of Rooms					مجموعات الإنفاق الرئيسية والفرعية
	الإجمالي Total	٤ غرف فأكثر Four Rooms Or More	٣ غرف Three Rooms	٢ غرفة Two Rooms	١ غرفة One Room	
<b>Food and Non-Alcoholic Beverages</b>	<b>2066.4</b>	<b>2137.2</b>	<b>1988.8</b>	<b>1848.4</b>	<b>1880.1</b>	<b>الطعام والشراب</b>
Bread and cereals	309.8	320.1	298.4	282.5	253.8	الحبوب والخبز
Meat	602.4	627.4	571.0	540.2	549.3	اللحوم
Fish and seafood	126.3	135.7	118.5	89.1	79.0	الأسماك
Milk , cheese and eggs	238.3	246.2	233.5	198.2	212.8	الألبان والجبن والبيض
Oils and fats	146.9	150.7	139.8	143.8	169.8	الزيوت والدهون
Fruit	141.1	147.9	134.8	116.4	108.6	الفاكهة
Vegetables	320.3	323.5	317.1	307.1	334.1	الخضر
Sugar, Jam, honey, Chocolate and Confectionery	76.5	78.4	74.2	72.2	71.2	السكر والأغذية السكرية
Other food products	35.3	35.6	35.0	34.4	33.7	منتجات الأغذية الغير مصنفة تحت بند آخر
Non-Alcoholic Beverages	69.5	71.6	66.5	64.6	67.9	المشروبات الغير كحولية
<b>Alcoholic Beverages, Tobacco and Narcotics</b>	<b>217.2</b>	<b>214.5</b>	<b>219.0</b>	<b>231.5</b>	<b>217.6</b>	<b>المشروبات الكحولية والدخان والمكيفات</b>
<b>Clothing and Footwear</b>	<b>290.2</b>	<b>314.7</b>	<b>265.7</b>	<b>208.3</b>	<b>197.9</b>	<b>الملابس والأقمشة وأغطية القدم</b>
Clothing Materials	19.9	21.5	17.1	18.7	24.7	الأقمشة
Garments	193.6	210.4	178.6	130.8	119.1	الملابس الجاهزة
Other articles of clothing and clothing accessories	10.1	10.8	9.2	8.5	8.8	الملابس الأخرى ومستلزماتها
Cleaning, repair and hire of clothing	12.3	13.2	10.8	11.2	12.5	التنظيف والإصلاح وإستئجار الملابس
Footwear	53.8	58.4	49.4	38.2	32.0	أغطية القدم
Used Garmants	0.5	0.4	0.6	0.8	0.8	الملابس الجاهزة المستعملة
<b>Housing, Water, Electricity, Gas &amp; Other Fuels</b>	<b>842.3</b>	<b>878.0</b>	<b>834.6</b>	<b>632.4</b>	<b>468.7</b>	<b>المسكن ومستلزماته</b>
Actual rentals for housing	14.9	10.0	24.6	14.8	0.9	الإيجارات الفعلية
Imputed rentals For housing	620.3	654.9	605.0	442.7	324.6	الإيجارات المحتسبة
Maintenance and repair of the dwelling	25.9	29.5	22.6	14.1	2.7	صيانة وإصلاح المسكن
Water supply and miscellaneous services relating to the dwelling	50.4	51.8	49.9	43.0	37.2	المياه والخدمات المتنوعة المتصلة بالمسكن
Electricity, gas and other fuels	130.7	131.7	132.6	117.8	103.2	الكهرباء والغاز وأنواع الوقود الأخرى

(تابع) جدول ٢-٦ : متوسط نصيب الفرد من الإنفاق السنوي للأسرة (بالجنيه) طبقا لمجموعات الإنفاق الرئيسية والفرعية ، وفقا لعدد الغرف بالمسكن - ريف الجمهورية

(Cont.)Table 2-6 : Average of Annual Per Capita Expenditure (in L.E.) by Main and Sub- Groups of Expenditure, According to Number of Rooms - Rural Egypt

Main and Sub-Groups of Expenditure	عدد الغرف بالمسكن Number of Rooms					مجموعات الإنفاق الرئيسية والفرعية
	الإجمالي Total	٤ غرف فأكثر Four Rooms Or More	٣ غرف Three Rooms	٢ غرفة Two Rooms	١ غرفة One Room	
<b><u>Furnishings, Household equipment and routine maintenance of the house</u></b>	<b><u>206.3</u></b>	<b><u>225.9</u></b>	<b><u>180.8</u></b>	<b><u>165.0</u></b>	<b><u>136.6</u></b>	<b><u>الأثاث والتجهيزات والمعدات المنزلية وأعمال الصيانة الاعتيادية</u></b>
Furniture, furnishins, carpets and other floor coverings	24.0	31.7	13.7	9.2	2.1	الأثاث والتجهيزات والسجاد وأغطية الارضيات الاخرى
H.H. textiles	25.3	29.7	19.1	18.4	12.7	المفروشات المنزلية
H.H. appliances	35.6	39.8	30.7	24.8	18.1	الاجهزة المنزلية
Glassware, tableware and household utensils	11.6	13.7	8.2	9.2	6.8	الادوات الزجاجية وأدوات المائدة والادوات المنزلية
Tools and Equipment for House and Garden	7.6	7.9	7.3	6.2	4.9	ادوات ومعدات المنازل والحدائق
Goods and services for routine Household maintenance	101.1	102.0	101.0	95.7	91.7	السلع والخدمات المستخدمة في أعمال النظافة والصيانة الاعتيادية
Used Furniture and Household Equipment	1.0	1.2	0.7	1.5	0.5	الأثاث والتجهيزات والمعدات المنزلية المستعملة
<b><u>Health</u></b>	<b><u>477.3</u></b>	<b><u>488.9</u></b>	<b><u>465.9</u></b>	<b><u>438.7</u></b>	<b><u>425.7</u></b>	<b><u>الخدمات والرعاية الصحية</u></b>
Medical products, appliances and equipment	244.8	247.7	241.9	236.3	228.1	المنتجات والاجهزة والمعدات الطبية
Out- patient services	147.4	153.0	143.9	119.7	127.2	خدمات مرضى العيادات الخارجية
Hospitals services	85.1	88.2	80.2	82.7	70.4	خدمات المستشفيات
<b><u>Transport</u></b>	<b><u>206.8</u></b>	<b><u>232.1</u></b>	<b><u>179.3</u></b>	<b><u>131.4</u></b>	<b><u>107.8</u></b>	<b><u>الانتقالات والنقل</u></b>
Purchase of vehicles	23.3	31.0	13.9	3.9	2.1	شراء المركبات
Operation of personal transport equipment	31.1	41.0	18.6	7.1	10.6	تشغيل معدات النقل الشخصي
Transport services	152.3	160.1	146.8	120.4	95.1	خدمات النقل
<b><u>Communication</u></b>	<b><u>90.1</u></b>	<b><u>100.5</u></b>	<b><u>78.9</u></b>	<b><u>58.5</u></b>	<b><u>48.5</u></b>	<b><u>الاتصالات</u></b>
<b><u>Recreation and Culture</u></b>	<b><u>90.2</u></b>	<b><u>110.6</u></b>	<b><u>62.5</u></b>	<b><u>47.8</u></b>	<b><u>58.6</u></b>	<b><u>الثقافة والترفيه</u></b>
Audio-visual, photographic and information processing equipment	13.3	15.7	11.0	5.1	7.4	معدات الصوت والصورة ومعدات التصوير وتجهيز المعلومات
Other Major Durables for recreation and culture	0.1	0.1	0.0	0.0	0.2	السلع المعمرة الرئيسية الاخرى المعده للثقافة والترفيه
Other recreational Items and equipment, gardens and pets	3.4	3.5	3.5	2.8	2.5	الاصناف والمعدات الترفيهية الاخرى والحدائق والحيوانات الاليفة
Recreational and Cultural services	2.3	2.5	2.3	1.7	0.4	الخدمات الثقافية والترفيهية
Newspapers, books and stationery	27.6	31.9	23.4	12.8	7.8	الصحف والكتب والادوات الكتابية
Package holidays	42.8	56.3	21.6	25.1	40.4	الرحلات السياحية المنظمة
Used Durables for culture and recreation	0.6	0.7	0.7	0.2	0.0	السلع المعمرة المعده للثقافة والترفيه المستعملة

(تابع) جدول ٢-٦ : متوسط نصيب الفرد من الإنفاق السنوي للأسرة (بالجنيه) طبقا لمجموعات الإنفاق الرئيسية والفرعية ، وفقا لعدد الغرف بالمسكن - ريف الجمهورية

(Cont.)Table 2-6 : Average of Annual Per Capita Expenditure (in L.E.) by Main and Sub- Groups of Expenditure, According to Number of Rooms - Rural Egypt

Main and Sub-Groups of Expenditure	عدد الغرف بالمسكن Number of Rooms					مجموعات الإنفاق الرئيسية والفرعية
	الإجمالي Total	٤ غرف فأكثر Four Rooms Or More	٣ غرف Three Rooms	٢ غرفة Two Rooms	١ غرفة One Room	
<u>Education</u>	<u>126.9</u>	<u>147.4</u>	<u>106.7</u>	<u>56.3</u>	<u>55.5</u>	<u>التعليم</u>
<u>Restaurants and Hotels</u>	<u>152.9</u>	<u>153.0</u>	<u>151.8</u>	<u>155.7</u>	<u>158.8</u>	<u>المطاعم والفنادق</u>
Catering Services	148.1	147.3	148.5	151.7	157.4	الوجبات الجاهزة
Accommodation services	4.8	5.7	3.3	3.9	1.4	خدمات الإقامة
<u>Miscellaneous goods and services</u>	<u>147.2</u>	<u>157.0</u>	<u>136.8</u>	<u>119.3</u>	<u>95.1</u>	<u>السلع والخدمات المتنوعة</u>
Personal care	99.7	102.9	97.3	87.3	75.7	العناية الشخصية
Personal Effects N.E.C.	14.8	17.1	12.3	8.6	5.2	الامتعة الشخصية الغير مصنفة في مكان آخر
Social protection	7.3	6.6	9.2	4.8	2.8	الحماية الإجتماعية
Other services (not classified)	25.4	30.4	17.9	18.6	11.4	الخدمات الاخرى الغير مصنفة تحت بند آخر
<u>Total actual consumption *</u>	<u>4913.8</u>	<u>5159.8</u>	<u>4670.8</u>	<u>4093.2</u>	<u>3850.8</u>	<u>إجمالي الاستهلاك الفعلى *</u>
<u>Total in-kind transfer(Received)</u>	<u>90.8</u>	<u>84.8</u>	<u>84.1</u>	<u>153.8</u>	<u>205.8</u>	<u>إجمالي التحويلات العينية (المتلقاه)</u>
<u>Total consumption expenditure</u>	<u>4823.0</u>	<u>5075.0</u>	<u>4586.7</u>	<u>3939.4</u>	<u>3645.0</u>	<u>إجمالي الإنفاق الاستهلاكي</u>
<u>Transfer Payments</u> (Non consumption expenditure)	<u>173.7</u>	<u>200.7</u>	<u>141.3</u>	<u>105.9</u>	<u>71.2</u>	<u>المدفوعات التحويلية (إنفاق غير استهلاكي)</u>
<u>Total household expenditure</u>	<u>4996.7</u>	<u>5275.7</u>	<u>4728.0</u>	<u>4045.3</u>	<u>3716.2</u>	<u>إجمالي الإنفاق العائلي</u>
No. of H.H.	8326	4603	2844	751	128	عدد الأسر
No. of H.H. Members	38326	22986	12154	2832	355	عدد الأفراد

\* الإستهلاك الفعلى يتضمن إجمالي الإنفاق الإستهلاكي + إجمالي التحويلات العينية

\* Total actual consumption includes total consumption expenditure and total in kind transfers.

(تابع) جدول ٢-٧ : متوسط نصيب الفرد من الإنفاق السنوي للأسرة (بالجنيه) طبقا لمجموعات الإنفاق الرئيسية والفرعية ، وفقا لمتوسط عدد الأفراد بالغرفة - جملة الجمهورية

(Cont.)Table 2-7 : Average of Annual Per Capita Expenditure (in L.E.) by Main and Sub- Groups of Expenditure, According to No. of Persons Per Room - Total Egypt

Main and Sub-Groups of Expenditure	متوسط عدد الأفراد بالغرفة No. of Persons Per Room						مجموعات الإنفاق الرئيسية والفرعية
	الإجمالي Total	٤ أفراد فأكثر 4 Persons or more	٣ أفراد 3 Persons	فردان 2 Persons	فرد واحد 1 Person	أقل من فرد واحد Less than 1	
<b>Food and Non-Alcoholic Beverages</b>	<b>2271.0</b>	<b>1538.1</b>	<b>1496.5</b>	<b>1705.8</b>	<b>2216.8</b>	<b>3363.6</b>	<b>الطعام والشراب</b>
Bread and cereals	304.6	227.0	220.6	253.8	304.0	388.1	الحبوب والخبز
Meat	665.9	440.0	439.7	505.1	643.7	1009.1	اللحوم
Fish and seafood	153.3	80.2	89.1	105.4	154.6	220.7	الأسماك
Milk , cheese and eggs	298.7	197.7	167.8	202.2	291.2	475.0	الألبان والجبن والبيض
Oils and fats	150.8	116.4	109.6	117.6	144.1	228.7	الزيوت والدهون
Fruit	158.7	88.4	90.5	104.7	153.3	262.3	الفاكهة
Vegetables	330.6	246.3	239.3	267.0	324.0	457.1	الخضار
Sugar, Jam, honey, Chocolate and Confectionery	85.0	60.2	57.1	63.2	83.6	123.3	السكر والأغذية السكرية
Other food products	40.8	30.9	29.0	30.7	39.4	62.0	منتجات الأغذية الغير مصنفة تحت بند آخر
Non-Alcoholic Beverages	82.6	51.1	53.7	56.2	78.8	137.2	المشروبات الغير كحولية
<b>Alcoholic Beverages, Tobacco and Narcotics</b>	<b>245.6</b>	<b>249.8</b>	<b>252.3</b>	<b>220.9</b>	<b>243.9</b>	<b>278.5</b>	<b>المشروبات الكحولية والدخان والمكيفات</b>
<b>Clothing and Footwear</b>	<b>327.3</b>	<b>184.8</b>	<b>194.3</b>	<b>243.9</b>	<b>333.4</b>	<b>433.1</b>	<b>الملابس والأقمشة وأغطية القدم</b>
Clothing Materials	14.1	7.0	9.5	12.1	12.5	24.9	الأقمشة
Garments	226.3	131.1	131.1	168.3	234.0	285.1	الملابس الجاهزة
Other articles of clothing and clothing accessories	10.5	5.1	5.6	7.8	10.2	16.4	الملابس الأخرى ومستلزماتها
Cleaning, repair and hire of clothing	13.3	5.4	7.5	8.5	11.8	27.4	التنظيف والإصلاح وإستئجار الملابس
Footwear	62.3	34.3	39.0	46.4	64.3	78.7	أغطية القدم
Used Garmants	0.6	2.0	1.6	0.8	0.6	0.6	الملابس الجاهزة المستعملة
<b>Housing, Water, Electricity, Gas &amp; Other Fuels</b>	<b>1094.4</b>	<b>364.7</b>	<b>417.9</b>	<b>619.4</b>	<b>1003.9</b>	<b>2225.2</b>	<b>المسكن ومستلزماته</b>
Actual rentals for housing	79.8	9.3	31.6	42.7	82.5	125.4	الإيجارات الفعلية
Imputed rentals For housing	765.2	248.7	262.2	416.6	685.0	1655.9	الإيجارات المحتسبة
Maintenance and repair of the dwelling	35.3	4.3	8.7	16.1	32.7	76.5	صيانة وإصلاح المسكن
Water supply and miscellaneous services relating to the dwelling	60.1	25.8	27.4	38.5	56.2	111.0	المياه والخدمات المتنوعة المتصلة بالمسكن
Electricity, gas and other fuels	154.0	76.6	88.0	105.5	147.6	256.4	الكهرباء والغاز وأنواع الوقود الأخرى



(تابع) جدول ٢-٧ : متوسط نصيب الفرد من الإنفاق السنوي للأسرة (بالجنيه) طبقا لمجموعات الإنفاق الرئيسية والفرعية ، وفقا لمتوسط عدد الأفراد بالغرفة - جملة الجمهورية

(Cont.)Table 2-7 : Average of Annual Per Capita Expenditure (in L.E.) by Main and Sub- Groups of Expenditure, According to No. of Persons Per Room - Total Egypt

Main and Sub-Groups of Expenditure	متوسط عدد الأفراد بالغرفة No. of Persons Per Room						مجموعات الإنفاق الرئيسية والفرعية
	الإجمالي Total	٤ أفراد فأكثر 4 Persons or more	٣ أفراد 3 Persons	فردان 2 Persons	فرد واحد 1 Person	أقل من فرد واحد Less than 1	
<b><u>Furnishings, Household equipment and routine maintenance of the house</u></b>	<b><u>247.7</u></b>	<b><u>113.8</u></b>	<b><u>112.2</u></b>	<b><u>145.5</u></b>	<b><u>222.7</u></b>	<b><u>511.2</u></b>	<b><u>الأثاث والتجهيزات والمعدات المنزلية وأعمال الصيانة الاعتيادية</u></b>
Furniture, furnishins, carpets and other floor coverings	27.6	4.7	3.4	10.3	19.0	91.6	الأثاث والتجهيزات والسجاد وأغطية الأرضيات الأخرى
H.H. textiles	25.2	6.5	10.0	15.1	22.2	54.1	المفروشات المنزلية
H.H. appliances	42.3	10.5	11.5	21.2	37.9	94.1	الأجهزة المنزلية
Glassware, tableware and household utensils	11.7	4.5	5.3	7.0	9.6	27.9	الأدوات الزجاجية وأدوات المائدة والأدوات المنزلية
Tools and Equipment for House and Garden	8.0	3.8	4.3	5.3	7.7	13.7	أدوات ومعدات المنازل والحدائق
Goods and services for routine Household maintenance	132.0	83.0	76.1	85.9	125.6	227.4	السلع والخدمات المستخدمة في أعمال النظافة والصيانة الاعتيادية
Used Furniture and Household Equipment	1.0	0.7	1.6	0.7	0.7	2.4	الأثاث والتجهيزات والمعدات المنزلية المستعملة
<b><u>Health</u></b>	<b><u>558.3</u></b>	<b><u>296.6</u></b>	<b><u>261.6</u></b>	<b><u>343.4</u></b>	<b><u>509.5</u></b>	<b><u>1096.7</u></b>	<b><u>الخدمات والرعاية الصحية</u></b>
Medical products, appliances and equipment	296.9	182.0	141.3	180.3	260.7	628.7	المنتجات والأجهزة والمعدات الطبية
Out- patient services	170.7	95.7	75.8	104.9	164.8	296.6	خدمات مرضى العيادات الخارجية
Hospitals services	90.6	18.9	44.6	58.2	84.0	171.3	خدمات المستشفيات
<b><u>Transport</u></b>	<b><u>316.7</u></b>	<b><u>115.1</u></b>	<b><u>122.2</u></b>	<b><u>169.2</u></b>	<b><u>315.2</u></b>	<b><u>545.5</u></b>	<b><u>الانتقالات والنقل</u></b>
Purchase of vehicles	59.6	1.3	3.3	18.4	57.3	132.2	شراء المركبات
Operation of personal transport equipment	66.1	5.7	5.6	20.5	63.5	146.5	تشغيل معدات النقل الشخصي
Transport services	191.0	108.1	113.4	130.2	194.5	266.8	خدمات النقل
<b><u>Communication</u></b>	<b><u>138.1</u></b>	<b><u>62.6</u></b>	<b><u>60.8</u></b>	<b><u>73.0</u></b>	<b><u>135.3</u></b>	<b><u>245.6</u></b>	<b><u>الاتصالات</u></b>
<b><u>Recreation and Culture</u></b>	<b><u>121.8</u></b>	<b><u>31.8</u></b>	<b><u>30.9</u></b>	<b><u>58.0</u></b>	<b><u>107.9</u></b>	<b><u>280.9</u></b>	<b><u>الثقافة والترفيه</u></b>
Audio-visual, photographic and information processing equipment	18.5	3.5	5.5	8.4	17.8	36.4	معدات الصوت والصورة ومعدات التصوير وتجهيز المعلومات
Other Major Durables for recreation and culture	0.1	0.1	0.0	0.0	0.1	0.2	السلع المعمرة الرئيسية الأخرى المعده للثقافة والترفيه
Other recreational Items and equipment, gardens and pets	4.2	4.1	2.3	3.1	4.5	4.3	الإصناف والمعدات الترفيهية الأخرى والحدائق والحيوانات الأليفة
Recreational and Cultural services	5.4	3.8	1.5	2.8	4.9	11.2	الخدمات الثقافية والترفيهية
Newspapers, books and stationery	36.4	19.4	21.3	28.4	39.9	34.2	الصحف والكتب والأدوات الكتابية
Package holidays	56.7	0.0	0.3	14.9	39.9	193.8	الرحلات السياحية المنظمة

(تابع) جدول ٧-٢ : متوسط نصيب الفرد من الإنفاق السنوي للأسرة (بالجنيه) طبقا لمجموعات الإنفاق الرئيسية والفرعية ، وفقا لمتوسط عدد الأفراد بالغرفة - جملة الجمهورية

(Cont.)Table 2-7 : Average of Annual Per Capita Expenditure (in L.E.) by Main and Sub- Groups of Expenditure, According to No. of Persons Per Room - Total Egypt

Main and Sub-Groups of Expenditure	متوسط عدد الأفراد بالغرفة No. of Persons Per Room						مجموعات الإنفاق الرئيسية والفرعية
	الإجمالي Total	٤ أفراد فأكثر 4 Persons or more	٣ أفراد 3 Persons	فردان 2 Persons	فرد واحد 1 Person	أقل من فرد واحد Less than 1	
Used Durables for culture and recreation	0.6	0.9	0.1	0.3	0.7	0.8	السلع المعمرة المعدة للثقافة والترفيه المستعملة

(تابع) جدول ٢-٧ : متوسط نصيب الفرد من الإنفاق السنوي للأسرة (بالجنيه) طبقا لمجموعات الإنفاق الرئيسية والفرعية ، وفقا لمتوسط عدد الأفراد بالغرفة - جملة الجمهورية

(Cont.)Table 2-7 : Average of Annual Per Capita Expenditure (in L.E.) by Main and Sub- Groups of Expenditure, According to No. of Persons Per Room - Total Egypt

Main and Sub-Groups of Expenditure	متوسط عدد الأفراد بالغرفة No. of Persons Per Room						مجموعات الإنفاق الرئيسية والفرعية
	الإجمالي Total	٤ أفراد فأكثر 4 Persons or more	٣ أفراد 3 Persons	فردان 2 Persons	فرد واحد 1 Person	أقل من فرد واحد Less than 1	
<u>Education</u>	<u>243.8</u>	<u>104.4</u>	<u>106.5</u>	<u>165.6</u>	<u>276.2</u>	<u>229.3</u>	<u>التعليم</u>
<u>Restaurants and Hotels</u>	<u>217.4</u>	<u>184.1</u>	<u>156.3</u>	<u>164.9</u>	<u>208.0</u>	<u>332.9</u>	<u>المطاعم والفنادق</u>
Catering Services	211.4	183.9	155.1	161.3	202.3	321.2	الوجبات الجاهزة
Accommodation services	6.1	0.2	1.2	3.6	5.7	11.7	خدمات الإقامة
<u>Miscellaneous goods and services</u>	<u>185.2</u>	<u>117.9</u>	<u>108.1</u>	<u>130.8</u>	<u>183.2</u>	<u>276.5</u>	<u>السلع والخدمات المتنوعة</u>
Personal care	128.6	88.7	84.7	95.0	128.0	181.2	العناية الشخصية
Personal Effects N.E.C.	19.3	9.5	9.8	13.2	19.9	26.0	الامتعة الشخصية الغير مصنفة في مكان آخر
Social protection	8.8	4.6	5.0	7.6	10.6	3.7	الحماية الإجتماعية
Other services (not classified)	28.5	15.1	8.7	14.9	24.7	65.6	الخدمات الاخرى الغير مصنفة تحت بند آخر
<u>Total actual consumption *</u>	<u>5967.5</u>	<u>3363.6</u>	<u>3319.6</u>	<u>4040.4</u>	<u>5756.0</u>	<u>9818.9</u>	<u>إجمالي الاستهلاك الفعلى *</u>
<u>Total in-kind transfer(Received)</u>	<u>101.5</u>	<u>101.7</u>	<u>58.4</u>	<u>59.8</u>	<u>77.2</u>	<u>263.9</u>	<u>إجمالي التحويلات العينية (المتلقاه)</u>
<u>Total consumption expenditure</u>	<u>5865.9</u>	<u>3261.9</u>	<u>3261.2</u>	<u>3980.7</u>	<u>5678.7</u>	<u>9555.0</u>	<u>إجمالي الإنفاق الاستهلاكى</u>
<u>Transfer Payments</u> (Non consumption expenditure)	<u>178.7</u>	<u>40.5</u>	<u>77.5</u>	<u>93.4</u>	<u>159.1</u>	<u>392.6</u>	<u>المدفوعات التحويلية (إنفاق غير استهلاكى)</u>
<u>Total household expenditure</u>	<u>6044.6</u>	<u>3302.4</u>	<u>3338.7</u>	<u>4074.0</u>	<u>5837.8</u>	<u>9947.6</u>	<u>إجمالي الإنفاق العائلى</u>
No. of H.H.	15057	137	298	1715	9009	3897	عدد الأسر
No. of H.H. Members	65169	801	2057	10583	42162	9566	عدد الأفراد

\* الإستهلاك الفعلى يتضمن إجمالى الإنفاق الإستهلاكى + إجمالى التحويلات العينية

\* Total actual consumption includes total consumption expenditure and total in kind transfers.

(تابع) جدول ٢-٨ : متوسط نصيب الفرد من الإنفاق السنوي للأسرة (بالجنيه) طبقا لمجموعات الإنفاق الرئيسية والفرعية ، وفقا لمتوسط عدد الأفراد بالغرفة - حضر الجمهورية

(Cont.)Table 2-8 : Average of Annual Per Capita Expenditure (in L.E.) by Main and Sub- Groups of Expenditure, According to No. of Persons Per Room - Urban Egypt

Main and Sub-Groups of Expenditure	متوسط عدد الأفراد بالغرفة No. of Persons Per Room						مجموعات الإنفاق الرئيسية والفرعية
	الإجمالي Total	٤ أفراد فأكثر 4 Persons or more	٣ أفراد 3 Persons	فردان 2 Persons	فرد واحد 1 Person	أقل من فرد واحد Less than 1	
<b>Food and Non-Alcoholic Beverages</b>	<b>2563.2</b>	<b>1702.6</b>	<b>1761.1</b>	<b>1798.4</b>	<b>2434.8</b>	<b>3992.9</b>	<b>الطعام والشراب</b>
Bread and cereals	297.3	223.7	214.6	232.3	292.7	394.9	الحبوب والخبز
Meat	756.6	464.3	490.3	524.3	712.9	1216.7	اللحوم
Fish and seafood	191.9	109.8	140.5	130.9	186.7	284.6	الأسماك
Milk , cheese and eggs	384.9	268.4	242.7	251.7	362.0	633.3	الألبان والجبن والبيض
Oils and fats	156.3	108.3	112.5	109.8	145.0	256.5	الزيوت والدهون
Fruit	183.8	100.6	116.4	112.9	171.7	315.8	الفاكهة
Vegetables	345.3	262.8	270.0	271.1	332.0	487.2	الخضر
Sugar, Jam, honey, Chocolate and Confectionery	97.0	65.1	67.7	68.4	93.1	146.7	السكر والأغذية السكرية
Other food products	48.8	39.6	37.2	34.8	45.7	77.1	منتجات الأغذية الغير مصنفة تحت بند آخر
Non-Alcoholic Beverages	101.4	59.9	69.2	62.2	93.1	180.0	المشروبات الغير كحولية
<b>Alcoholic Beverages, Tobacco and Narcotics</b>	<b>286.0</b>	<b>270.2</b>	<b>303.9</b>	<b>256.1</b>	<b>285.3</b>	<b>314.4</b>	<b>المشروبات الكحولية والدخان والمكيفات</b>
<b>Clothing and Footwear</b>	<b>380.1</b>	<b>196.0</b>	<b>214.6</b>	<b>264.8</b>	<b>380.5</b>	<b>526.8</b>	<b>الملابس والأقمشة وأغطية القدم</b>
Clothing Materials	5.8	2.6	2.8	5.4	5.2	9.5	الأقمشة
Garments	273.1	143.9	150.7	191.7	275.8	367.4	الملابس الجاهزة
Other articles of clothing and clothing accessories	11.1	4.7	5.3	7.9	10.7	17.3	الملابس الأخرى ومستلزماتها
Cleaning, repair and hire of clothing	14.9	3.5	6.6	6.6	12.6	34.2	التنظيف والإصلاح وإستئجار الملابس
Footwear	74.5	38.1	45.8	52.2	75.7	97.6	أغطية القدم
Used Garmants	0.8	3.1	3.4	1.1	0.6	0.8	الملابس الجاهزة المستعملة
<b>Housing, Water, Electricity, Gas &amp; Other Fuels</b>	<b>1454.4</b>	<b>426.7</b>	<b>470.5</b>	<b>738.8</b>	<b>1267.1</b>	<b>3128.5</b>	<b>المسكن ومستلزماته</b>
Actual rentals for housing	172.5	18.0	77.8	105.6	173.8	257.9	الإيجارات الفعلية
Imputed rentals For housing	972.1	295.5	253.0	457.5	810.7	2281.7	الإيجارات المحتسبة
Maintenance and repair of the dwelling	48.7	6.8	6.9	19.1	42.3	112.3	صيانة وإصلاح المسكن
Water supply and miscellaneous services relating to the dwelling	74.0	25.6	30.9	41.5	66.3	146.2	المياه والخدمات المتنوعة المتصلة بالمسكن
Electricity, gas and other fuels	187.2	80.7	101.9	115.1	174.0	330.4	الكهرباء والغاز وأنواع الوقود الأخرى

(تابع) جدول ٢-٨ : متوسط نصيب الفرد من الإنفاق السنوي للأسرة (بالجنيه) طبقا لمجموعات الإنفاق الرئيسية والفرعية ، وفقا لمتوسط عدد الأفراد بالغرفة - حضر الجمهورية

(Cont.)Table 2-8 : Average of Annual Per Capita Expenditure (in L.E.) by Main and Sub- Groups of Expenditure, According to No. of Persons Per Room - Urban Egypt

Main and Sub-Groups of Expenditure	متوسط عدد الأفراد بالغرفة No. of Persons Per Room						مجموعات الإنفاق الرئيسية والفرعية
	الإجمالي Total	٤ أفراد فأكثر 4 Persons or more	٣ أفراد 3 Persons	فردان 2 Persons	فرد واحد 1 Person	أقل من فرد واحد Less than 1	
<b><u>Furnishings, Household equipment and routine maintenance of the house</u></b>	<b><u>306.9</u></b>	<b><u>140.2</u></b>	<b><u>126.6</u></b>	<b><u>165.3</u></b>	<b><u>265.0</u></b>	<b><u>652.3</u></b>	<b><u>الأثاث والتجهيزات والمعدات المنزلية وأعمال الصيانة الاعتيادية</u></b>
Furniture, furnishins, carpets and other floor coverings	32.6	8.5	2.6	10.7	20.6	108.7	الأثاث والتجهيزات والسجاد وأغطية الأرضيات الأخرى
H.H. textiles	24.9	7.1	6.4	15.8	21.3	52.4	المفروشات المنزلية
H.H. appliances	51.8	11.3	14.3	25.1	43.2	121.5	الأجهزة المنزلية
Glassware, tableware and household utensils	11.9	4.9	5.0	6.8	9.4	28.4	الأدوات الزجاجية وأدوات المائدة والأدوات المنزلية
Tools and Equipment for House and Garden	8.7	4.6	4.4	5.1	8.2	15.2	أدوات ومعدات المنازل والحدائق
Goods and services for routine Household maintenance	176.1	102.8	90.3	100.9	161.7	323.9	السلع والخدمات المستخدمة في أعمال النظافة والصيانة الاعتيادية
Used Furniture and Household Equipment	1.0	1.1	3.5	0.9	0.6	2.3	الأثاث والتجهيزات والمعدات المنزلية المستعملة
<b><u>Health</u></b>	<b><u>673.9</u></b>	<b><u>318.3</u></b>	<b><u>270.8</u></b>	<b><u>366.0</u></b>	<b><u>581.1</u></b>	<b><u>1432.8</u></b>	<b><u>الخدمات والرعاية الصحية</u></b>
Medical products, appliances and equipment	371.4	178.5	162.2	204.6	304.4	849.8	المنتجات والأجهزة والمعدات الطبية
Out- patient services	204.1	118.8	81.0	115.6	187.7	379.4	خدمات مرضى العيادات الخارجية
Hospitals services	98.4	20.9	27.7	45.8	89.0	203.5	خدمات المستشفيات
<b><u>Transport</u></b>	<b><u>473.8</u></b>	<b><u>142.1</u></b>	<b><u>159.5</u></b>	<b><u>229.4</u></b>	<b><u>446.5</u></b>	<b><u>888.8</u></b>	<b><u>الانتقالات والنقل</u></b>
Purchase of vehicles	111.3	0.7	3.8	31.7	95.6	275.8	شراء المركبات
Operation of personal transport equipment	116.1	3.1	10.7	35.1	104.3	265.8	تشغيل معدات النقل الشخصي
Transport services	246.3	138.3	145.0	162.5	246.6	347.2	خدمات النقل
<b><u>Communication</u></b>	<b><u>206.8</u></b>	<b><u>84.3</u></b>	<b><u>89.2</u></b>	<b><u>101.7</u></b>	<b><u>195.9</u></b>	<b><u>377.3</u></b>	<b><u>الاتصالات</u></b>
<b><u>Recreation and Culture</u></b>	<b><u>166.9</u></b>	<b><u>42.9</u></b>	<b><u>34.7</u></b>	<b><u>75.9</u></b>	<b><u>142.7</u></b>	<b><u>381.7</u></b>	<b><u>الثقافة والترفيه</u></b>
Audio-visual, photographic and information processing equipment	25.7	2.8	6.0	11.3	24.6	48.8	معدات الصوت والصورة ومعدات التصوير وتجهيز المعلومات
Other Major Durables for recreation and culture	0.2	0.0	0.0	0.1	0.2	0.3	السلع المعمرة الرئيسية الأخرى المعدة للثقافة والترفيه
Other recreational Items and equipment, gardens and pets	5.3	5.5	1.9	3.2	5.6	6.4	الأصناف والمعدات الترفيهية الأخرى والحدائق والحيوانات الأليفة
Recreational and Cultural services	9.7	6.3	2.7	5.2	8.4	20.5	الخدمات الثقافية والترفيهية
Newspapers, books and stationery	48.9	26.7	23.9	36.9	52.8	50.0	الصحف والكتب والأدوات الكتابية
Package holidays	76.5	0.0	0.1	18.8	50.5	255.2	الرحلات السياحية المنظمة
Used Durables for culture and recreation	0.6	1.8	0.2	0.4	0.7	0.3	السلع المعمرة المعدة للثقافة والترفيه المستعملة

(تابع) جدول ٢-٨ : متوسط نصيب الفرد من الإنفاق السنوي للأسرة (بالجنيه) طبقا لمجموعات الإنفاق الرئيسية والفرعية ، وفقا لمتوسط عدد الأفراد بالغرفة - حضر الجمهورية

(Cont.)Table 2-8 : Average of Annual Per Capita Expenditure (in L.E.) by Main and Sub- Groups of Expenditure, According to No. of Persons Per Room - Urban Egypt

Main and Sub-Groups of Expenditure	متوسط عدد الأفراد بالغرفة No. of Persons Per Room						مجموعات الإنفاق الرئيسية والفرعية
	الإجمالي Total	٤ أفراد فأكثر 4 Persons or more	٣ أفراد 3 Persons	فردان 2 Persons	فرد واحد 1 Person	أقل من فرد واحد Less than 1	
<u>Education</u>	<u>410.8</u>	<u>139.2</u>	<u>161.5</u>	<u>270.8</u>	<u>461.4</u>	<u>394.7</u>	<u>التعليم</u>
<u>Restaurants and Hotels</u>	<u>309.6</u>	<u>250.8</u>	<u>232.4</u>	<u>226.3</u>	<u>284.0</u>	<u>507.9</u>	<u>المطاعم والفنادق</u>
Catering Services	301.7	250.5	232.4	223.3	276.1	493.8	الوجبات الجاهزة
Accommodation services	7.9	0.3	0.0	3.0	7.9	14.1	خدمات الإقامة
<u>Miscellaneous goods and services</u>	<u>239.5</u>	<u>143.7</u>	<u>132.2</u>	<u>164.5</u>	<u>235.1</u>	<u>351.8</u>	<u>السلع والخدمات المتنوعة</u>
Personal care	169.9	109.9	106.6	120.3	165.9	247.2	العناية الشخصية
Personal Effects N.E.C.	25.6	11.7	9.5	16.9	25.9	36.1	الامتعة الشخصية الغير مصنفة في مكان آخر
Social protection	11.1	6.6	9.5	10.9	13.0	3.8	الحماية الإجتماعية
Other services (not classified)	33.0	15.5	6.7	16.5	30.4	64.7	الخدمات الاخرى الغير مصنفة تحت بند آخر
<u>Total actual consumption *</u>	<u>7471.9</u>	<u>3856.9</u>	<u>3957.0</u>	<u>4658.0</u>	<u>6979.5</u>	<u>12950.0</u>	<u>إجمالي الاستهلاك الفعلى *</u>
<u>Total in-kind transfer(Received)</u>	<u>116.8</u>	<u>131.3</u>	<u>105.4</u>	<u>61.5</u>	<u>81.8</u>	<u>310.9</u>	<u>إجمالي التحويلات العينية (المتلقاه)</u>
<u>Total consumption expenditure</u>	<u>7355.1</u>	<u>3725.6</u>	<u>3851.5</u>	<u>4596.5</u>	<u>6897.7</u>	<u>12639.1</u>	<u>إجمالي الإنفاق الاستهلاكى</u>
<u>Transfer Payments</u> (Non consumption expenditure)	<u>185.8</u>	<u>31.9</u>	<u>108.2</u>	<u>80.2</u>	<u>159.2</u>	<u>417.6</u>	<u>المدفوعات التحويلية (اتفاق غير استهلاكى)</u>
<u>Total household expenditure</u>	<u>7540.9</u>	<u>3757.5</u>	<u>3959.7</u>	<u>4676.7</u>	<u>7056.9</u>	<u>13056.7</u>	<u>إجمالي الإنفاق العائلى</u>
No. of H.H.	6731	75	112	646	3965	1932	عدد الأسر
No. of H.H. Members	26842	413	702	3835	17616	4276	عدد الأفراد

\* الإستهلاك الفعلى يتضمن إجمالى الإنفاق الإستهلاكى + إجمالى التحويلات العينية

\* Total actual consumption includes total consumption expenditure and total in kind transfers.

(تابع) جدول ٢-٩ : متوسط نصيب الفرد من الإنفاق السنوي للأسرة (بالجنيه) طبقا لمجموعات الإنفاق الرئيسية والفرعية ، وفقا لمتوسط عدد الأفراد بالغرفة - ريف الجمهورية

(Cont.)Table 2-9 : Average of Annual Per Capita Expenditure (in L.E.) by Main and Sub- Groups of Expenditure, According to No. of Persons Per Room - Rural Egypt

Main and Sub-Groups of Expenditure	متوسط عدد الأفراد بالغرفة No. of Persons Per Room						مجموعات الإنفاق الرئيسية والفرعية
	الإجمالي Total	٤ أفراد فأكثر 4 Persons or more	٣ أفراد 3 Persons	فردان 2 Persons	فرد واحد 1 Person	أقل من فرد واحد Less than 1	
<b>Food and Non-Alcoholic Beverages</b>	<b>2066.4</b>	<b>1363.0</b>	<b>1359.5</b>	<b>1653.1</b>	<b>2060.3</b>	<b>2854.8</b>	<b>الطعام والشراب</b>
Bread and cereals	309.8	230.6	223.7	266.0	312.2	382.6	الحبوب والخبز
Meat	602.4	414.1	413.5	494.2	594.0	841.3	اللحوم
Fish and seafood	126.3	48.7	62.4	90.9	131.6	169.1	الأسماك
Milk , cheese and eggs	238.3	122.4	129.1	174.0	240.5	347.0	الألبان والجبن والبيض
Oils and fats	146.9	124.9	108.1	121.9	143.5	206.2	الزيوت والدهون
Fruit	141.1	75.3	77.1	100.1	140.1	219.0	الفاكهة
Vegetables	320.3	228.8	223.3	264.6	318.2	432.8	الخضر
Sugar, Jam, honey, Chocolate and Confectionery	76.5	54.9	51.6	60.2	76.8	104.4	السكر والأغذية السكرية
Other food products	35.3	21.6	24.8	28.4	34.8	49.7	منتجات الأغذية الغير مصنفة تحت بند آخر
Non-Alcoholic Beverages	69.5	41.7	45.7	52.8	68.6	102.6	المشروبات الغير كحولية
<b>Alcoholic Beverages, Tobacco and Narcotics</b>	<b>217.2</b>	<b>228.1</b>	<b>225.6</b>	<b>200.8</b>	<b>214.2</b>	<b>249.5</b>	<b>المشروبات الكحولية والدخان والمكيفات</b>
<b>Clothing and Footwear</b>	<b>290.2</b>	<b>173.0</b>	<b>183.8</b>	<b>232.0</b>	<b>299.5</b>	<b>357.3</b>	<b>الملابس والأقمشة وأغطية القدم</b>
Clothing Materials	19.9	11.8	12.9	16.0	17.8	37.3	الأقمشة
Garments	193.6	117.5	120.9	155.0	204.0	218.5	الملابس الجاهزة
Other articles of clothing and clothing accessories	10.1	5.5	5.8	7.7	9.9	15.6	الملابس الأخرى ومستلزماتها
Cleaning, repair and hire of clothing	12.3	7.3	7.9	9.5	11.2	22.0	التنظيف والإصلاح وإستئجار الملابس
Footwear	53.8	30.2	35.5	43.1	56.1	63.4	أغطية القدم
Used Garmants	0.5	0.7	0.7	0.6	0.5	0.4	الملابس الجاهزة المستعملة
<b>Housing, Water, Electricity, Gas &amp; Other Fuels</b>	<b>842.3</b>	<b>298.7</b>	<b>390.7</b>	<b>551.6</b>	<b>815.1</b>	<b>1494.9</b>	<b>المسكن ومستلزماته</b>
Actual rentals for housing	14.9	0.0	7.7	6.9	17.0	18.3	الإيجارات الفعلية
Imputed rentals For housing	620.3	198.9	266.9	393.4	594.7	1150.0	الإيجارات المحتسبة
Maintenance and repair of the dwelling	25.9	1.6	9.7	14.4	25.7	47.6	صيانة وإصلاح المسكن
Water supply and miscellaneous services relating to the dwelling	50.4	26.0	25.6	36.8	49.0	82.5	المياه والخدمات المتنوعة المتصلة بالمسكن
Electricity, gas and other fuels	130.7	72.2	80.8	100.1	128.6	196.6	الكهرباء والغاز وأنواع الوقود الأخرى

(تابع) جدول ٢-٩ : متوسط نصيب الفرد من الإنفاق السنوي للأسرة (بالجنيه) طبقا لمجموعات الإنفاق الرئيسية والفرعية ، وفقا لمتوسط عدد الأفراد بالغرفة - ريف الجمهورية

(Cont.)Table 2-9 : Average of Annual Per Capita Expenditure (in L.E.) by Main and Sub- Groups of Expenditure, According to No. of Persons Per Room - Rural Egypt

Main and Sub-Groups of Expenditure	متوسط عدد الأفراد بالغرفة No. of Persons Per Room						مجموعات الإنفاق الرئيسية والفرعية
	الإجمالي Total	٤ أفراد فأكثر 4 Persons or more	٣ أفراد 3 Persons	فردان 2 Persons	فرد واحد 1 Person	أقل من فرد واحد Less than 1	
<b><u>Furnishings, Household equipment and routine maintenance of the house</u></b>	<b><u>206.3</u></b>	<b><u>85.6</u></b>	<b><u>104.7</u></b>	<b><u>134.3</u></b>	<b><u>192.4</u></b>	<b><u>397.2</u></b>	<b><u>الأثاث والتجهيزات والمعدات المنزلية وأعمال الصيانة الاعتيادية</u></b>
Furniture, furnishins, carpets and other floor coverings	24.0	0.7	3.7	10.0	17.8	77.7	الأثاث والتجهيزات والسجاد وأغطية الأرضيات الأخرى
H.H. textiles	25.3	5.8	11.9	14.7	22.8	55.5	المفروشات المنزلية
H.H. appliances	35.6	9.7	10.0	19.0	34.2	71.9	الأجهزة المنزلية
Glassware, tableware and household utensils	11.6	4.1	5.4	7.1	9.8	27.5	الأدوات الزجاجية وأدوات المائدة والأدوات المنزلية
Tools and Equipment for House and Garden	7.6	3.1	4.3	5.3	7.3	12.6	أدوات ومعدات المنازل والحدائق
Goods and services for routine Household maintenance	101.1	62.0	68.7	77.4	99.7	149.4	السلع والخدمات المستخدمة في أعمال النظافة والصيانة الاعتيادية
Used Furniture and Household Equipment	1.0	0.2	0.7	0.7	0.9	2.6	الأثاث والتجهيزات والمعدات المنزلية المستعملة
<b><u>Health</u></b>	<b><u>477.3</u></b>	<b><u>273.5</u></b>	<b><u>256.9</u></b>	<b><u>330.6</u></b>	<b><u>458.1</u></b>	<b><u>825.0</u></b>	<b><u>الخدمات والرعاية الصحية</u></b>
Medical products, appliances and equipment	244.8	185.6	130.5	166.4	229.4	449.9	المنتجات والأجهزة والمعدات الطبية
Out- patient services	147.4	71.1	73.1	98.9	148.3	229.8	خدمات مرضى العيادات الخارجية
Hospitals services	85.1	16.8	53.3	65.3	80.4	145.3	خدمات المستشفيات
<b><u>Transport</u></b>	<b><u>206.8</u></b>	<b><u>86.4</u></b>	<b><u>102.9</u></b>	<b><u>134.9</u></b>	<b><u>221.0</u></b>	<b><u>268.0</u></b>	<b><u>الانتقالات والنقل</u></b>
Purchase of vehicles	23.3	1.9	3.0	10.9	29.7	16.0	شراء المركبات
Operation of personal transport equipment	31.1	8.5	2.9	12.2	34.2	50.1	تشغيل معدات النقل الشخصي
Transport services	152.3	75.9	97.0	111.8	157.1	201.8	خدمات النقل
<b><u>Communication</u></b>	<b><u>90.1</u></b>	<b><u>39.5</u></b>	<b><u>46.1</u></b>	<b><u>56.7</u></b>	<b><u>91.9</u></b>	<b><u>139.0</u></b>	<b><u>الاتصالات</u></b>
<b><u>Recreation and Culture</u></b>	<b><u>90.2</u></b>	<b><u>20.0</u></b>	<b><u>28.9</u></b>	<b><u>47.8</u></b>	<b><u>82.8</u></b>	<b><u>199.5</u></b>	<b><u>الثقافة والترفيه</u></b>
Audio-visual, photographic and information processing equipment	13.3	4.4	5.2	6.7	13.0	26.3	معدات الصوت والصورة ومعدات التصوير وتجهيز المعلومات
Other Major Durables for recreation and culture	0.1	0.1	0.0	0.0	0.0	0.1	السلع المعمرة الرئيسية الأخرى للمعدة للثقافة والترفيه
Other recreational Items and equipment, gardens and pets	3.4	2.7	2.5	3.0	3.8	2.6	الاصناف والمعدات الترفيهية الأخرى والحدائق والحيوانات الأليفة
Recreational and Cultural services	2.3	1.1	0.9	1.4	2.4	3.7	الخدمات الثقافية والترفيهية
Newspapers, books and stationery	27.6	11.7	20.0	23.5	30.7	21.5	الصحف والكتب والأدوات الكتابية
Package holidays	42.8	0.0	0.4	12.8	32.3	144.1	الرحلات السياحية المنظمة
Used Durables for culture and recreation	0.6	0.0	0.0	0.3	0.7	1.1	السلع المعمرة للمعدة للثقافة والترفيه المستعملة



(تابع) جدول ٢-٩ : متوسط نصيب الفرد من الإنفاق السنوي للأسرة (بالجنيه) طبقا لمجموعات الإنفاق الرئيسية والفرعية ، وفقا لمتوسط عدد الأفراد بالغرفة - ريف الجمهورية

(Cont.)Table 2-9 : Average of Annual Per Capita Expenditure (in L.E.) by Main and Sub- Groups of Expenditure, According to No. of Persons Per Room - Rural Egypt

Main and Sub-Groups of Expenditure	متوسط عدد الأفراد بالغرفة No. of Persons Per Room						مجموعات الإنفاق الرئيسية والفرعية
	الإجمالي Total	٤ أفراد فأكثر 4 Persons or more	٣ أفراد 3 Persons	فردان 2 Persons	فرد واحد 1 Person	أقل من فرد واحد Less than 1	
<u>Education</u>	<u>126.9</u>	<u>67.4</u>	<u>78.1</u>	<u>105.8</u>	<u>143.2</u>	<u>95.5</u>	<u>التعليم</u>
<u>Restaurants and Hotels</u>	<u>152.9</u>	<u>113.0</u>	<u>116.8</u>	<u>130.1</u>	<u>153.5</u>	<u>191.4</u>	<u>المطاعم والفنادق</u>
Catering Services	148.1	113.0	115.0	126.1	149.3	181.6	الوجبات الجاهزة
Accommodation services	4.8	0.0	1.8	4.0	4.2	9.8	خدمات الإقامة
<u>Miscellaneous goods and services</u>	<u>147.2</u>	<u>90.4</u>	<u>95.5</u>	<u>111.7</u>	<u>146.0</u>	<u>215.6</u>	<u>السلع والخدمات المتنوعة</u>
Personal care	99.7	66.1	73.3	80.6	100.9	127.8	العناية الشخصية
Personal Effects N.E.C.	14.8	7.0	9.9	11.2	15.6	17.7	الامتعة الشخصية الغير مصنفة في مكان آخر
Social protection	7.3	2.6	2.6	5.8	8.8	3.6	الحماية الإجتماعية
Other services (not classified)	25.4	14.6	9.7	14.1	20.7	66.4	الخدمات الاخرى الغير مصنفة تحت بند آخر
<u>Total actual consumption *</u>	<u>4913.8</u>	<u>2838.5</u>	<u>2989.5</u>	<u>3689.4</u>	<u>4877.9</u>	<u>7287.6</u>	<u>إجمالي الاستهلاك الفعلي *</u>
<u>Total in-kind transfer(Received)</u>	<u>90.8</u>	<u>70.1</u>	<u>34.0</u>	<u>58.8</u>	<u>73.9</u>	<u>226.0</u>	<u>إجمالي التحويلات العينية (المتلقاه)</u>
<u>Total consumption expenditure</u>	<u>4823.0</u>	<u>2768.4</u>	<u>2955.5</u>	<u>3630.6</u>	<u>4804.0</u>	<u>7061.6</u>	<u>إجمالي الإنفاق الاستهلاكى</u>
<u>Transfer Payments</u> <u>(Non consumption expenditure)</u>	<u>173.7</u>	<u>49.6</u>	<u>61.5</u>	<u>100.8</u>	<u>159.0</u>	<u>372.5</u>	<u>المدفوعات التحويلية (إنفاق غير استهلاكى)</u>
<u>Total household expenditure</u>	<u>4996.7</u>	<u>2818.0</u>	<u>3017.1</u>	<u>3731.4</u>	<u>4962.9</u>	<u>7434.1</u>	<u>إجمالي الإنفاق العائلى</u>
No. of H.H.	8326	62	186	1069	5044	1966	عدد الأسر
No. of H.H. Members	38326	388	1355	6747	24546	5290	عدد الأفراد

\* الإستهلاك الفعلى يتضمن إجمالى الإنفاق الإستهلاكى + إجمالى التحويلات العينية

\* Total actual consumption includes total consumption expenditure and total in kind transfers.

(تابع) جدول ٢-١٠ : متوسط نصيب الفرد من الإنفاق السنوي للأسرة (بالجنيه) طبقا لمجموعات الإنفاق الرئيسية والفرعية ، وفقا لفئات الإنفاق السنوي للأسرة - جملة الجمهورية

(Cont.)Table 2-10 : Average of Annual Per Capita Expenditure (in L.E.) by Main and Sub- Groups of Expenditure, According to Groups of Annual H.H. Expenditure - Total Egypt

Main and Sub-Groups of Expenditure	Groups of Annual H.H. Expenditure											شُات الإنفاق السنوي للأسرة											مجموعات الإنفاق الرئيسية والفرعية
	الجملة																						
	Total	100000+	75000-	50000-	30000-	25000-	20000-	17000-	15000-	13000-	11500-	10000-	9000-	8000-	7000-	6000-	5000-	4000-	3000-	2000-	-2000		
Food and Non-Alcoholic Beverages	2271.0	5146.6	4062.0	3406.0	2569.7	2232.4	2038.9	1916.9	1893.3	1811.7	1820.6	1854.1	1904.4	2008.9	2052.5	2197.3	2242.3	2200.9	1886.3	2579.0	2571.8	الطعام والشراب	
Bread and cereals	304.6	596.2	455.2	403.1	335.8	307.7	290.1	269.1	265.6	253.6	241.0	241.4	219.7	244.8	241.8	255.8	248.9	228.3	228.3	254.4	132.6	الحبوب والخبز	
Meat	665.9	1655.8	1253.3	1066.3	768.8	648.2	575.0	553.6	538.1	513.0	531.9	533.3	563.7	579.0	598.3	641.3	722.4	775.8	554.6	825.4	664.9	اللحوم	
Fish and seafood	153.3	403.1	329.3	245.3	190.8	151.4	136.2	118.9	108.5	104.2	96.0	91.8	99.7	114.5	99.5	104.9	88.8	78.5	69.5	93.0	75.5	الأسماك	
Milk , cheese and eggs	298.7	752.2	599.3	482.5	347.3	295.6	261.1	238.7	238.1	222.6	225.3	228.9	232.4	247.2	261.7	283.2	284.7	272.8	248.8	411.5	678.3	الألبان والجبن والبيض	
Oils and fats	150.8	288.6	258.8	209.9	160.2	146.3	141.0	133.5	135.3	131.3	131.2	142.5	135.6	152.3	150.6	155.6	192.2	162.4	146.4	169.4	282.9	الزيوت والدهون	
Fruit	158.7	438.8	346.2	273.8	184.8	152.9	136.4	127.7	122.8	117.3	114.4	116.7	126.6	126.4	139.8	152.5	138.5	130.6	106.7	155.8	159.2	الفاكهة	
Vegetables	330.6	454.9	403.0	392.7	350.4	331.1	315.6	301.6	312.1	301.0	307.4	319.4	338.2	365.4	355.6	392.2	369.9	355.0	337.1	387.3	424.3	الخضر	
Sugar, Jam, honey, Chocolate and Confectionery	85.0	235.5	174.0	130.5	94.1	80.2	75.4	73.0	70.6	68.3	71.2	75.1	73.3	74.3	77.6	79.3	69.5	82.7	87.3	109.3	48.4	السكر والأغذية السكرية	
Other food products	40.8	86.4	72.2	59.5	43.4	39.6	37.8	35.2	36.9	36.2	35.2	36.7	37.0	38.9	42.1	44.3	42.4	35.4	36.8	43.6	58.4	منتجات الأغذية الغير مصنفة تحت بند آخر	
Non-Alcoholic Beverages	82.6	234.9	170.7	142.5	94.3	79.5	70.2	65.5	65.2	64.2	67.0	68.3	78.2	66.0	85.5	88.2	85.0	79.3	70.8	129.3	47.3	المشروبات الغير كحولية	
Alcoholic Beverages, Tobacco and Narcotics	245.6	377.0	340.4	315.8	318.1	259.3	233.5	214.5	174.6	154.4	152.9	108.9	127.8	65.7	42.8	78.2	28.7	56.9	3.5	0.0	15.9	المشروبات الكحولية والدخان والمكيفات	
Clothing and Footwear	327.3	1241.5	878.7	624.4	402.4	319.4	275.5	242.9	217.1	197.7	183.5	172.2	165.5	163.6	148.9	175.5	130.3	140.5	180.5	145.2	249.8	الملابس والأقمشة وأغطية القدم	
Clothing Materials	14.1	4.8	14.1	13.4	14.6	13.8	13.9	13.8	13.1	14.0	15.1	15.4	17.2	20.4	19.0	29.6	21.8	24.3	21.4	38.1	13.2	الأقمشة	
Garments	226.3	877.5	635.5	447.4	283.3	222.9	189.7	164.4	143.4	126.2	115.3	104.8	97.0	91.0	81.4	87.5	58.4	62.2	111.4	55.2	143.6	الملابس الجاهزة	
Other articles of clothing and clothing accessories	10.5	30.2	20.9	17.5	12.0	10.2	9.2	8.4	8.2	8.2	7.7	8.1	8.2	8.9	9.4	12.3	9.9	11.6	9.3	14.6	18.6	الملابس الأخرى ومستلزماتها	
Cleaning, repair and hire of clothing	13.3	121.7	52.1	27.8	14.7	10.5	9.5	9.0	8.3	8.8	9.7	9.8	9.9	11.4	10.0	14.8	11.8	10.5	13.9	14.6	36.4	التنظيف والإصلاح وإستئجار الملابس	
Footwear	62.3	207.0	156.0	118.3	77.2	61.5	52.5	46.7	42.8	39.2	34.7	32.9	32.6	31.0	27.8	29.3	26.3	24.8	23.2	21.9	38.0	أغطية القدم	
Used Garmants	0.6	0.3	0.1	0.1	0.5	0.5	0.7	0.6	1.1	1.3	0.9	1.2	0.5	1.0	1.2	2.1	2.0	7.2	1.4	0.7	0.0	الملابس الجاهزة المستعملة	
Housing, Water, Electricity, Gas & Other Fuels	1094.4	5963.8	2969.8	1941.9	1121.3	969.1	914.8	881.0	890.5	885.5	921.8	933.6	946.4	1032.6	1080.1	1017.8	947.8	913.7	875.6	774.2	725.3	لمسكن ومستلزماته	
Actual rentals for housing	79.8	330.2	177.8	88.4	86.1	74.5	71.1	72.6	65.0	72.4	75.5	75.4	64.8	74.3	67.0	65.0	32.6	23.9	44.2	36.0	195.3	الإيجارات الفعلية	
Imputed rentals For housing	765.2	4772.5	2330.4	1443.1	762.4	661.8	628.6	598.4	616.8	609.8	631.5	642.8	649.8	729.1	780.2	718.1	699.7	683.9	647.6	601.4	224.2	الإيجارات المحسوبة	
Maintenance and repair of the dwelling	35.3	199.8	102.3	99.7	50.0	31.9	23.7	18.1	17.5	16.0	13.6	11.2	14.9	6.8	9.9	7.7	1.9	0.6	0.1	0.0	0.0	صيانة واصلاح المسكن	
Water supply and miscellaneous services relating to the dwelling	60.1	222.2	119.7	95.7	63.4	55.8	52.4	52.3	51.7	49.3	53.3	51.7	57.4	62.4	55.6	54.3	52.6	53.9	40.4	33.1	58.0	المياه والخدمات المتنوعة المتصلة بالمسكن	
Electricity, gas and other fuels	154.0	439.1	239.5	215.0	159.4	145.2	139.0	139.7	139.4	138.1	147.8	152.5	159.4	160.0	167.4	172.6	161.1	151.3	143.4	103.7	247.7	الكهرباء والغاز وأنواع الوقود الأخرى	

(تابع) جدول ٢-١٠ : متوسط نصيب الفرد من الإنفاق السنوي للأسرة (بالجنيه) طبقا لمجموعات الإنفاق الرئيسية والفرعية ، وفقا لفئات الإنفاق السنوي للأسرة - جملة الجمهورية

(Cont.)Table 2-10 : Average of Annual Per Capita Expenditure (in L.E.) by Main and Sub- Groups of Expenditure, According to Groups of Annual H.H. Expenditure - Total Egypt

Main and Sub-Groups of Expenditure	Groups of Annual H.H. Expenditure																				مجموعات الإنفاق الرئيسية والفرعية	
	فئات الإنفاق السنوي للأسرة																					
	الجملة Total	100000+	75000-	50000-	30000-	25000-	20000-	17000-	15000-	13000-	11500-	10000-	9000-	8000-	7000-	6000-	5000-	4000-	3000-	2000-		-2000
<u>Furnishings, Household equipment and routine maintenance of the house</u>	<u>247.7</u>	<u>1535.5</u>	<u>975.5</u>	<u>547.1</u>	<u>278.6</u>	<u>219.8</u>	<u>181.9</u>	<u>168.5</u>	<u>158.8</u>	<u>164.1</u>	<u>172.7</u>	<u>154.9</u>	<u>142.8</u>	<u>223.4</u>	<u>150.0</u>	<u>284.3</u>	<u>192.2</u>	<u>165.5</u>	<u>1152.1</u>	<u>109.4</u>	<u>1121.9</u>	<u>الأثاث والتجهيزات والمعدات المنزلية وأعمال الصيانة الاعتيادية</u>
Furniture, furnishins, carpets and other floor coverings	27.6	321.4	353.8	117.5	29.0	16.1	9.5	5.7	7.6	14.9	6.5	8.0	4.3	42.1	1.6	59.3	1.0	1.0	433.6	0.0	5.7	الأثاث والتجهيزات والسجاد وأغطية الأرضيات الاخرى
H.H. textiles	25.2	111.2	83.5	72.6	31.3	23.9	17.0	15.7	11.8	13.0	12.8	12.6	11.1	32.9	11.0	24.6	14.0	15.7	138.8	20.5	2.7	المفروشات المنزلية
H.H. appliances	42.3	258.8	158.2	101.7	55.9	40.1	27.9	23.7	19.5	19.0	31.2	19.7	10.1	22.5	5.1	56.2	29.2	33.6	184.8	0.0	479.2	الأجهزة المنزلية
Glassware, tableware and household utensils	11.7	62.3	51.8	27.4	13.2	9.8	8.4	7.1	7.7	8.2	7.4	6.7	5.9	13.4	7.3	22.4	6.9	6.5	285.4	4.3	6.9	الأدوات الزجاجية وأدوات المائدة والأدوات المنزلية
Tools and Equipment for House and Garden	8.0	18.2	15.4	12.0	8.8	7.8	7.4	7.0	6.6	6.5	6.6	6.6	6.7	7.3	7.9	7.7	9.9	7.0	7.3	5.6	7.4	أدوات ومعدات المنزل والحدائق
Goods and services for routine Household maintenance	132.0	763.5	312.6	214.7	139.2	121.5	110.5	108.7	104.8	101.3	106.9	100.7	104.4	104.9	113.3	114.0	119.5	100.5	97.2	79.0	113.2	السلع والخدمات المستخدمة في أعمال النظافة والصيانة الاعتيادية
Used Furniture and Household Equipment	1.0	0.0	0.1	1.2	1.2	0.6	1.2	0.6	0.8	1.3	1.3	0.7	0.2	0.4	3.8	0.0	11.6	1.2	5.0	0.0	506.8	الأثاث والتجهيزات والمعدات المنزلية المستعملة
<u>Health</u>	<u>558.3</u>	<u>2242.1</u>	<u>1753.7</u>	<u>1123.0</u>	<u>718.1</u>	<u>517.8</u>	<u>419.2</u>	<u>375.0</u>	<u>373.5</u>	<u>341.4</u>	<u>364.3</u>	<u>335.8</u>	<u>370.1</u>	<u>418.3</u>	<u>465.8</u>	<u>533.3</u>	<u>483.7</u>	<u>413.4</u>	<u>335.4</u>	<u>476.9</u>	<u>1287.1</u>	<u>الخدمات والرعاية الصحية</u>
Medical products, appliances and equipment	296.9	1193.4	744.2	511.8	377.3	276.3	228.0	210.7	214.9	194.2	227.4	207.7	242.2	280.9	288.1	369.8	348.1	297.6	245.5	371.9	863.7	المنتجات والأجهزة والمعدات الطبية
Out- patient services	170.7	636.7	447.1	319.9	225.3	159.2	138.7	113.9	114.5	99.9	99.1	102.0	95.1	114.0	122.6	146.5	131.3	81.0	89.3	105.0	421.1	خدمات مرضى العيادات الخارجية
Hospitals services	90.6	412.0	562.5	291.3	115.6	82.3	52.5	50.3	44.1	47.4	37.9	26.0	32.8	23.4	55.1	17.0	4.2	34.8	0.6	0.0	2.4	خدمات المستشفيات
<u>Transport</u>	<u>316.7</u>	<u>4113.4</u>	<u>1975.0</u>	<u>893.2</u>	<u>357.4</u>	<u>235.8</u>	<u>189.8</u>	<u>155.8</u>	<u>144.8</u>	<u>126.6</u>	<u>120.8</u>	<u>103.0</u>	<u>101.9</u>	<u>97.8</u>	<u>116.7</u>	<u>105.3</u>	<u>80.2</u>	<u>78.1</u>	<u>81.4</u>	<u>54.6</u>	<u>124.1</u>	<u>الانتقالات والنقل</u>
Purchase of vehicles	59.6	2457.0	1015.2	238.2	23.3	13.4	7.3	5.6	2.0	0.0	1.6	0.0	0.0	0.0	0.0	0.0	0.0	0.0	0.0	0.0	0.0	شراء المركبات
Operation of personal transport equipment	66.1	1121.4	607.0	305.7	88.2	30.0	18.9	13.4	9.4	6.4	4.7	3.6	0.2	0.2	1.4	0.3	0.0	0.0	0.0	0.0	0.0	تشغيل معدات النقل الشخصي
Transport services	191.0	535.0	352.8	349.3	246.0	192.4	163.6	136.8	133.4	120.1	114.5	99.4	101.7	97.6	115.3	105.0	80.2	78.1	81.4	54.6	124.1	خدمات النقل
<u>Communication</u>	<u>138.1</u>	<u>770.5</u>	<u>432.3</u>	<u>336.1</u>	<u>182.4</u>	<u>122.6</u>	<u>98.8</u>	<u>88.6</u>	<u>82.8</u>	<u>66.5</u>	<u>70.1</u>	<u>63.8</u>	<u>61.0</u>	<u>45.6</u>	<u>60.8</u>	<u>54.0</u>	<u>33.4</u>	<u>17.6</u>	<u>17.7</u>	<u>9.2</u>	<u>24.1</u>	<u>الاتصالات</u>
<u>Recreation and Culture</u>	<u>121.8</u>	<u>1438.6</u>	<u>759.7</u>	<u>502.3</u>	<u>160.9</u>	<u>82.3</u>	<u>57.3</u>	<u>38.7</u>	<u>33.0</u>	<u>28.5</u>	<u>20.7</u>	<u>17.6</u>	<u>15.1</u>	<u>16.9</u>	<u>15.5</u>	<u>15.0</u>	<u>4.1</u>	<u>18.6</u>	<u>50.3</u>	<u>0.0</u>	<u>88.1</u>	<u>الثقافة والترفيه</u>
Audio-visual, photographic and information processing equipment	18.5	148.5	69.9	63.3	24.2	16.4	10.3	8.1	8.0	6.7	7.6	4.8	6.6	4.2	8.3	12.7	2.4	14.9	41.1	0.0	88.1	معدات الصوت والصورة ومعدات التصوير وتجهيز المعلومات
Other Major Durables for recreation and culture	0.1	0.0	0.2	0.3	0.2	0.1	0.1	0.1	0.1	0.0	0.0	0.0	0.0	0.0	0.0	0.0	0.0	0.0	0.0	0.0	0.0	السلع المعمرة الرئيسية الاخرى للمعد للثقافة والترفيه
Other recreational Items and equipment, gardens and pets	4.2	22.4	12.2	10.1	4.7	4.0	3.6	3.0	3.4	1.9	1.9	1.5	1.0	0.7	0.8	0.2	0.0	0.1	0.0	0.0	0.0	الإصناف والمعدات الترفيهية الاخرى والحدائق والحيوانات الأليفة
Recreational and Cultural services	5.4	75.8	33.6	19.9	5.3	3.5	3.2	2.4	2.1	1.9	2.5	2.8	1.2	2.4	0.5	1.6	0.9	0.8	8.2	0.0	0.0	الخدمات الثقافية والترفيهية
Newspapers, books and stationery	36.4	187.3	112.3	90.5	56.5	36.0	25.3	18.2	12.7	10.3	6.7	6.4	5.6	3.8	2.2	0.6	0.8	0.8	1.1	0.0	0.0	الصحف والكتب والأدوات الكتابية
Package holidays	56.7	1004.7	531.5	317.4	69.0	22.0	14.1	6.8	6.0	7.4	1.5	1.7	0.1	5.7	0.0	0.0	0.0	0.0	0.0	0.0	0.0	الرحلات السياحية المنظمة
Used Durables for culture and recreation	0.6	0.0	0.0	0.6	1.1	0.4	0.8	0.1	0.6	0.3	0.4	0.4	0.6	0.0	3.8	0.0	0.0	2.0	0.0	0.0	0.0	السلع المعمرة المعده للثقافة والترفيه المستعملة

(تابع) جدول ٢-١٠ : متوسط نصيب الفرد من الإنفاق السنوي للأسرة (بالجنيه) طبقا لمجموعات الإنفاق الرئيسية والفرعية ، وفقا لفئات الإنفاق السنوي للأسرة - جملة الجمهورية

(Cont.)Table 2-10 : Average of Annual Per Capita Expenditure (in L.E.) by Main and Sub- Groups of Expenditure, According to Groups of Annual H.H. Expenditure - Total Egypt

Main and Sub-Groups of Expenditure	Groups of Annual H.H. Expenditure																				فئات الإنفاق السنوي للأسرة		مجموعات الإنفاق الرئيسية والفرعية
	الجملة	100000+	75000-	50000-	30000-	25000-	20000-	17000-	15000-	13000-	11500-	10000-	9000-	8000-	7000-	6000-	5000-	4000-	3000-	2000-			
	Total																						
Education	243.8	3156.1	1476.2	803.2	356.7	178.1	116.1	74.6	52.5	41.9	24.0	23.2	16.9	12.4	7.3	0.5	3.8	1.0	3.3	0.0	0.0	التعليم	
Restaurants and Hotels	217.4	1162.4	513.6	373.8	246.2	201.6	177.4	168.3	163.0	158.0	158.6	171.6	161.5	149.7	162.7	204.7	164.0	188.1	119.5	139.5	51.6	المطاعم والفنادق	
Catering Services	211.4	1103.4	462.6	350.8	237.5	197.0	175.2	165.7	161.7	157.4	158.1	171.2	161.5	149.7	162.7	204.7	164.0	188.1	119.5	139.5	51.6	الوجبات الجاهزة	
Accommodation services	6.1	59.0	51.0	23.0	8.7	4.6	2.2	2.6	1.3	0.6	0.5	0.4	0.0	0.0	0.0	0.0	0.0	0.0	0.0	0.0	0.0	خدمات الإقامة	
Miscellaneous goods and services	185.2	768.1	479.0	383.1	229.0	170.2	149.6	137.1	127.9	115.3	115.9	101.9	97.4	89.6	88.3	132.4	70.3	63.4	58.7	53.9	121.1	السلع والخدمات المتنوعة	
Personal care	128.6	444.2	272.3	216.3	152.6	122.7	111.3	103.0	99.5	90.5	90.4	85.9	87.7	78.7	81.2	88.7	63.4	58.8	55.5	39.8	65.0	العناية الشخصية	
Personal Effects N.E.C.	19.3	132.3	55.8	49.1	26.5	17.8	13.8	10.8	8.9	7.7	6.5	5.1	3.6	3.3	2.6	1.5	2.2	0.8	2.7	0.0	12.0	الامتعة الشخصية الغير مصنفة في مكان آخر	
Social protection	8.8	18.1	11.9	6.9	10.0	9.6	9.8	7.9	8.2	6.7	6.2	3.1	2.2	1.6	0.5	1.2	0.0	2.9	0.0	0.0	0.0	الحماية الإجتماعية	
Other services (not classified)	28.5	173.5	139.0	110.8	40.0	20.0	14.6	15.5	11.3	10.4	12.8	7.7	3.9	6.0	3.9	41.0	4.7	0.9	0.6	14.2	44.1	الخدمات الاخرى الغير مصنفة تحت بند آخر	
Total actual consumption *	5967.5	27915.6	16615.9	11250.0	6940.9	5508.4	4852.7	4461.9	4311.8	4091.6	4125.8	4040.6	4110.8	4324.4	4391.5	4798.2	4380.8	4257.7	4764.4	4342.0	6380.8	إجمالي الاستهلاك الفعلي *	
Total in-kind transfer(Received)	101.5	242.7	228.6	157.2	75.7	75.0	64.6	82.2	121.4	130.2	156.4	170.7	232.0	385.9	358.3	660.8	755.4	933.4	2115.4	2065.0	4835.8	إجمالي التحويلات العينية (المتلقاه)	
Total consumption expenditure	5865.9	27672.9	16387.3	11092.8	6865.1	5433.3	4788.1	4379.7	4190.4	3961.4	3969.4	3870.0	3878.8	3938.5	4033.2	4137.4	3625.4	3324.3	2648.9	2277.0	1544.9	إجمالي الإنفاق الاستهلاكي	
Transfer Payments (Non consumption expenditure)	178.7	1692.4	1417.3	697.0	198.1	121.3	97.2	80.8	80.4	65.1	77.7	72.5	58.6	68.9	52.9	53.5	32.6	51.6	32.5	37.6	21.0	المدفوعات التحويلية (اتفاق غير استهلاكي)	
Total household expenditure	6044.6	29365.3	17804.6	11789.8	7063.2	5554.6	4885.3	4460.6	4270.8	4026.5	4047.1	3942.4	3937.4	4007.5	4086.1	4190.9	3658.0	3375.9	2681.4	2314.7	1565.9	إجمالي الانفاق العائلي	
No. of H.H.	15057	154	143	635	2894	2224	3072	2002	1142	962	520	468	216	208	127	103	67	65	32	19	6	عدد الأسر	
No. of H.H. Members	65169	721	683	3185	15134	10931	14080	8318	4291	3353	1580	1279	521	442	234	160	101	86	43	21	6	عدد الأفراد	

\* الإستهلاك الفعلي يتضمن إجمالي الإنفاق الإستهلاكي + إجمالي التحويلات العينية

\* Total actual consumption includes total consumption expenditure and total in kind transfers.

(تابع) جدول ٢-١١ : متوسط نصيب الفرد من الإنفاق السنوي للأسرة (بالجنيه) طبقا لمجموعات الإنفاق الرئيسية والفرعية ، وفقا لفئات الإنفاق السنوي للأسرة - حضر الجمهورية

(Cont.) Table 2-11 : Average of Annual Per Capita Expenditure (in L.E.) by Main and Sub- Groups of Expenditure, According to Groups of Annual H.H. Expenditure - Urban Egypt

Main and Sub-Groups of Expenditure	Groups of Annual H.H. Expenditure										فئات الإنفاق السنوي للأسرة										مجموعات الإنفاق الرئيسية والفرعية	
	الجملة																					
	Total	100000+	75000-	50000-	30000-	25000-	20000-	17000-	15000-	13000-	11500-	10000-	9000-	8000-	7000-	6000-	5000-	4000-	3000-	2000-		-2000
Food and Non-Alcoholic Beverages	2563.2	5542.8	4408.0	3854.1	2760.1	2365.9	2127.4	1993.7	2027.4	2038.3	2098.9	2021.0	2040.7	2282.4	2228.1	2227.3	2442.5	2234.4	1503.3	3067.2	1655.0	الطعام والشراب
Bread and cereals	297.3	617.4	481.6	417.2	314.0	284.0	261.5	241.7	236.8	237.9	234.0	223.5	214.1	247.4	240.8	228.3	257.4	238.7	159.9	304.1	78.9	الحبوب والخبز
Meat	756.6	1740.5	1369.2	1209.2	830.9	680.0	601.2	578.6	572.6	570.6	590.9	556.4	587.5	628.2	575.8	602.5	828.0	615.2	486.3	770.3	537.5	اللحوم
Fish and seafood	191.9	449.3	366.6	292.7	217.2	178.7	155.7	134.1	136.3	141.5	139.2	118.6	134.6	150.0	124.0	112.1	111.6	103.2	38.2	146.8	80.2	الأسماك
Milk , cheese and eggs	384.9	870.8	684.8	588.4	423.9	360.0	306.7	278.0	296.5	291.7	322.4	290.8	302.3	333.7	380.4	377.2	409.7	426.0	138.6	807.5	447.3	الألبان والجبن والبيض
Oils and fats	156.3	306.5	268.9	227.5	160.2	141.4	136.4	130.0	132.3	140.1	139.9	141.8	137.8	166.7	152.5	151.0	176.2	154.1	138.6	94.7	120.1	الزيوت والدهون
Fruit	183.8	470.1	365.3	317.8	196.6	162.9	143.5	137.5	132.4	134.1	134.5	139.1	123.9	152.9	155.0	149.0	166.4	159.2	93.1	226.6	75.0	الفاكهة
Vegetables	345.3	472.5	413.6	416.6	357.4	337.3	320.6	302.4	329.1	325.0	321.0	341.1	341.5	378.8	355.7	385.9	314.3	306.1	297.6	379.4	202.8	الخضر
Sugar, Jam, honey, Chocolate and Confectionery	97.0	257.4	182.9	146.5	99.9	86.9	80.7	78.1	74.8	75.5	84.4	82.6	73.4	92.4	92.5	84.3	73.5	100.7	71.0	179.3	44.9	المسكر والأغذية السكرية
Other food products	48.8	94.6	81.9	70.0	49.3	44.4	43.6	40.0	42.9	46.3	44.0	46.2	40.6	50.5	54.9	45.9	41.4	35.4	31.4	20.5	33.3	منتجات الأغذية الغير مصنفة تحت بند آخر
Non-Alcoholic Beverages	101.4	263.5	193.2	168.2	110.6	90.4	77.5	73.2	73.6	75.6	88.6	81.0	85.1	81.8	96.5	91.1	64.0	95.8	48.6	138.1	35.0	المشروبات الغير كحولية
Alcoholic Beverages, Tobacco and Narcotics	286.0	385.2	311.7	317.9	347.2	289.4	274.4	236.6	201.1	178.5	196.1	141.7	193.4	78.2	63.3	82.1	15.5	172.7	0.0	0.0	24.6	المشروبات الكحولية والدخان والمكيفات
Clothing and Footwear	380.1	1400.3	968.2	681.8	426.0	327.0	277.8	245.8	220.0	199.0	189.8	189.0	184.8	226.5	159.7	168.6	160.1	157.4	68.4	143.7	313.9	الملابس والأقمشة وأغطية القدم
Clothing Materials	5.8	2.3	1.7	3.7	5.8	5.5	6.0	6.9	6.3	5.8	7.0	10.3	5.5	14.1	11.6	16.5	6.2	21.0	6.9	35.4	0.0	الأقمشة
Garments	273.1	982.5	714.7	496.9	308.7	236.9	198.5	175.3	153.3	135.2	130.8	119.6	125.9	147.0	100.5	91.5	100.4	76.5	38.0	56.0	202.2	الملابس الجاهزة
Other articles of clothing and clothing accessories	11.1	32.1	21.1	18.0	11.8	9.9	9.2	7.8	8.0	8.0	7.3	7.7	6.7	10.6	7.7	9.4	7.6	14.0	5.0	20.4	19.3	الملابس الأخرى ومستلزماتها
Cleaning, repair and hire of clothing	14.9	145.0	57.2	29.5	14.6	8.5	7.4	6.3	5.6	6.5	6.8	10.8	5.7	12.7	6.2	11.0	3.3	11.1	4.4	12.2	41.0	التنظيف والإصلاح وإستئجار الملابس
Footwear	74.5	238.1	173.4	133.6	84.5	65.5	55.7	49.1	45.3	41.3	36.6	38.3	39.5	38.6	31.6	34.0	36.8	29.1	14.1	19.6	51.4	أغطية القدم
Used Garments	0.8	0.3	0.0	0.1	0.7	0.8	1.0	0.4	1.6	2.2	1.4	2.4	1.5	3.5	2.1	6.2	5.7	5.7	0.0	0.0	0.0	الملابس الجاهزة المستعملة
Housing, Water, Electricity, Gas & Other Fuels	1454.4	6926.8	3708.7	2536.0	1373.8	1173.4	1074.6	1015.2	1055.2	1135.3	1179.0	1198.8	1004.9	1293.3	1410.8	1014.2	858.6	883.4	699.2	606.5	709.9	المسكن ومستلزماته
Actual rentals for housing	172.5	417.1	251.7	133.8	165.0	164.1	170.2	174.0	140.9	205.7	193.5	190.9	137.3	223.6	182.3	196.5	97.6	85.4	87.4	199.4	258.9	الإيجارات الفعلية
Imputed rentals For housing	972.1	5527.5	2941.8	1895.3	898.8	741.6	659.7	598.5	667.8	660.2	699.8	716.6	586.7	766.3	918.5	536.3	496.9	515.8	470.4	260.8	132.1	الإيجارات المحسوبة
Maintenance and repair of the dwelling	48.7	219.8	92.6	135.5	55.0	35.3	26.8	24.6	25.3	24.8	18.9	20.0	17.5	12.9	21.9	21.5	2.5	1.1	0.0	0.0	0.0	صيانة وإصلاح المسكن
Water supply and miscellaneous services relating to the dwelling	74.0	261.0	145.9	115.6	70.6	63.9	56.3	59.5	59.1	67.7	78.7	72.0	69.3	98.1	74.3	84.6	82.2	100.2	45.6	49.8	66.0	المياه والخدمات المتنوعة المتصلة بالمسكن
Electricity, gas and other fuels	187.2	501.4	276.6	255.8	184.3	168.4	161.5	158.6	162.1	176.9	188.0	199.3	194.0	192.5	213.8	175.3	179.4	180.9	95.9	96.5	252.9	الكهرباء والغاز وأنواع الوقود الأخرى

(تابع) جدول ٢-١١ : متوسط نصيب الفرد من الإنفاق السنوي للأسرة (بالجنيه) طبقا لمجموعات الإنفاق الرئيسية والفرعية ، وفقا لفئات الإنفاق السنوي للأسرة - حضر الجمهورية

(Cont.) Table 2-11 : Average of Annual Per Capita Expenditure (in L.E.) by Main and Sub- Groups of Expenditure, According to Groups of Annual H.H. Expenditure - Urban Egypt

Main and Sub-Groups of Expenditure	فئات الإنفاق السنوي للأسرة																				مجموعات الإنفاق الرئيسية والفرعية	
	Groups of Annual H.H. Expenditure																					
	الجملة Total	100000+	75000-	50000-	30000-	25000-	20000-	17000-	15000-	13000-	11500-	10000-	9000-	8000-	7000-	6000-	5000-	4000-	3000-	2000-		-2000
<b>Furnishings, Household equipment and routine maintenance of the house</b>	<b>306.9</b>	<b>1547.0</b>	<b>891.2</b>	<b>598.5</b>	<b>297.0</b>	<b>250.8</b>	<b>203.3</b>	<b>194.1</b>	<b>193.8</b>	<b>184.7</b>	<b>211.2</b>	<b>200.8</b>	<b>161.4</b>	<b>470.3</b>	<b>203.0</b>	<b>192.5</b>	<b>194.1</b>	<b>155.3</b>	<b>120.1</b>	<b>133.0</b>	<b>1678.9</b>	<b>الأثاث والتجهيزات والمعدات المنزلية وأعمال الصيانة الاعتيادية</b>
Furniture, furnishins, carpets and other floor coverings	32.6	242.0	250.5	116.1	26.6	15.8	9.0	5.8	12.5	6.4	6.3	10.5	3.2	143.4	1.1	1.6	0.0	4.5	0.0	0.0	0.0	الأثاث والتجهيزات والسجاد وأغطية الأرضيات الاخرى
H.H. textiles	24.9	81.1	64.3	66.4	25.7	21.6	14.8	12.3	13.4	11.1	11.2	12.1	13.5	89.3	13.5	9.9	19.4	4.3	9.8	50.9	4.2	المفروشات المنزلية
H.H. appliances	51.8	268.2	145.0	102.8	55.2	43.7	31.7	29.6	27.1	18.3	44.6	31.0	6.1	52.0	7.0	28.3	30.4	7.7	0.0	0.0	736.0	الأجهزة المنزلية
Glassware, tableware and household utensils	11.9	23.8	47.2	30.6	11.3	10.5	7.4	6.6	8.7	6.3	7.6	6.8	6.9	34.6	9.2	7.3	8.3	6.8	3.2	2.7	10.7	الأدوات الزجاجية وأدوات المائدة والأدوات المنزلية
Tools and Equipment for House and Garden	8.7	17.5	16.8	12.9	8.7	7.7	7.4	7.6	7.4	7.4	8.2	8.8	8.3	10.3	10.2	8.7	15.8	11.3	7.1	6.2	11.6	دوات ومعدات المنزل والحدائق
Goods and services for routine Household maintenance	176.1	914.5	367.4	268.3	168.5	150.9	132.4	131.9	123.7	132.8	130.3	131.7	123.4	140.1	150.4	136.7	120.3	120.7	100.0	73.2	130.1	السلع والخدمات المستخدمة في أعمال النظافة والصيانة الاعتيادية
Used Furniture and Household Equipment	1.0	0.0	0.0	1.3	1.0	0.5	0.6	0.4	1.0	2.4	3.1	0.0	0.0	0.6	11.7	0.0	0.0	0.0	0.0	0.0	786.3	الأثاث والتجهيزات والمعدات المنزلية المستعملة
<b>Health</b>	<b>673.9</b>	<b>2267.9</b>	<b>2025.5</b>	<b>1209.7</b>	<b>746.3</b>	<b>541.6</b>	<b>455.6</b>	<b>425.4</b>	<b>466.6</b>	<b>430.1</b>	<b>547.1</b>	<b>463.0</b>	<b>423.3</b>	<b>568.3</b>	<b>603.9</b>	<b>591.7</b>	<b>660.8</b>	<b>491.8</b>	<b>283.3</b>	<b>898.2</b>	<b>842.9</b>	<b>الخدمات والرعاية الصحية</b>
Medical products, appliances and equipment	371.4	1382.7	826.0	556.1	413.0	303.3	260.3	250.2	295.6	246.4	366.9	303.2	316.7	408.7	427.6	386.8	461.3	374.0	210.5	719.8	579.2	المنتجات والأجهزة والمعدات الطبية
Out- patient services	204.1	718.0	476.9	363.2	240.1	162.8	146.6	123.0	126.2	113.2	126.2	137.0	102.9	146.6	126.0	164.8	194.8	56.7	72.7	178.4	260.0	خدمات مرضى العيادات الخارجية
Hospitals services	98.4	167.2	722.6	290.5	93.2	75.5	48.7	52.2	44.8	70.5	54.0	22.7	3.8	13.0	50.3	40.1	4.7	61.1	0.0	0.0	3.7	خدمات المستشفيات
<b>Transport</b>	<b>473.8</b>	<b>4866.1</b>	<b>2231.3</b>	<b>1089.1</b>	<b>427.4</b>	<b>265.5</b>	<b>222.7</b>	<b>183.9</b>	<b>176.1</b>	<b>166.4</b>	<b>161.8</b>	<b>138.5</b>	<b>129.5</b>	<b>120.3</b>	<b>150.9</b>	<b>134.7</b>	<b>108.7</b>	<b>96.3</b>	<b>92.5</b>	<b>67.7</b>	<b>180.2</b>	<b>لانتقالات والنقل</b>
Purchase of vehicles	111.3	2975.4	1101.2	297.6	14.4	7.9	2.9	2.2	2.2	0.0	0.0	0.0	0.0	0.0	0.0	0.0	0.0	0.0	0.0	0.0	0.0	شراء المركبات
Operation of personal transport equipment	116.1	1278.7	733.8	387.5	122.2	33.6	23.5	14.9	11.9	7.3	1.4	4.4	0.0	0.0	0.0	0.8	0.0	0.0	0.0	0.0	0.0	تشغيل معدات النقل الشخصي
Transport services	246.3	612.0	396.3	403.9	290.8	224.0	196.4	166.8	162.1	159.0	160.4	134.1	129.5	120.3	150.9	133.9	108.7	96.3	92.5	67.7	180.2	خدمات النقل
<b>Communication</b>	<b>206.8</b>	<b>886.1</b>	<b>517.9</b>	<b>429.0</b>	<b>236.9</b>	<b>162.9</b>	<b>130.7</b>	<b>120.0</b>	<b>121.3</b>	<b>99.6</b>	<b>114.0</b>	<b>105.5</b>	<b>87.0</b>	<b>82.0</b>	<b>96.5</b>	<b>107.0</b>	<b>56.4</b>	<b>44.8</b>	<b>33.7</b>	<b>45.7</b>	<b>2.1</b>	<b>الاتصالات</b>
<b>Recreation and Culture</b>	<b>166.9</b>	<b>1342.6</b>	<b>771.5</b>	<b>501.5</b>	<b>175.4</b>	<b>91.4</b>	<b>67.1</b>	<b>45.5</b>	<b>44.9</b>	<b>37.2</b>	<b>28.0</b>	<b>28.1</b>	<b>14.1</b>	<b>40.6</b>	<b>12.9</b>	<b>4.2</b>	<b>4.7</b>	<b>3.8</b>	<b>3.5</b>	<b>0.0</b>	<b>136.7</b>	<b>الثقافة والترفيه</b>
Audio-visual, photographic and information processing equipment	25.7	157.8	80.1	79.2	25.8	18.4	12.8	8.1	15.4	7.1	9.4	6.3	3.5	7.3	1.3	0.6	2.1	0.0	1.1	0.0	136.7	معدات الصوت والصورة ومعدات التصوير وتجهيز لمعلومات
Other Major Durables for recreation and culture	0.2	0.0	0.3	0.5	0.2	0.1	0.1	0.1	0.3	0.0	0.0	0.0	0.0	0.0	0.0	0.0	0.0	0.0	0.0	0.0	0.0	السلع المعمرة الرئيسية الاخرى المعده للثقافة والترفيه
Other recreational Items and equipment, gardens and pets	5.3	24.2	16.2	13.6	5.3	4.1	3.5	2.8	4.4	1.2	1.6	0.8	0.2	0.1	0.2	0.0	0.0	0.0	0.0	0.0	0.0	الإصناف والمعدات الترفيهية الاخرى والحدائق والحيوانات الأليفة
Recreational and Cultural services	9.7	93.6	41.5	28.0	8.1	5.0	4.7	3.8	3.0	2.3	5.2	7.1	2.1	4.5	1.3	2.6	2.0	3.8	0.0	0.0	0.0	الخدمات الثقافية والترفيهية
Newspapers, books and stationery	48.9	221.0	125.8	101.6	64.0	41.1	29.0	21.5	16.7	12.4	7.1	7.3	8.0	8.3	3.1	1.0	0.7	0.0	2.4	0.0	0.0	الصحف والكتب والأدوات الكتابية
Package holidays	76.5	845.9	507.4	277.5	71.2	21.9	16.4	9.1	5.0	14.1	4.7	6.2	0.3	20.4	0.0	0.0	0.0	0.0	0.0	0.0	0.0	الرحلات السياحية المنظمة
Used Durables for culture and recreation	0.6	0.0	0.0	1.0	0.9	0.7	0.7	0.1	0.0	0.0	0.0	0.4	0.0	0.0	7.0	0.0	0.0	0.0	0.0	0.0	0.0	السلع المعمرة المعده للثقافة والترفيه المستعملة

(تابع) جدول ٢-١١ : متوسط نصيب الفرد من الإنفاق السنوي للأسرة (بالجنيه) طبقا لمجموعات الإنفاق الرئيسية والفرعية ، وفقا لفئات الإنفاق السنوي للأسرة - حضر الجمهورية

(Cont.) Table 2-11 : Average of Annual Per Capita Expenditure (in L.E.) by Main and Sub- Groups of Expenditure, According to Groups of Annual H.H. Expenditure - Urban Egypt

Main and Sub-Groups of Expenditure	Groups of Annual H.H. Expenditure																				مجموعات الإنفاق الرئيسية والفرعية	
	الجملة	100000+	75000-	50000-	30000-	25000-	20000-	17000-	15000-	13000-	11500-	10000-	9000-	8000-	7000-	6000-	5000-	4000-	3000-	2000-		
	Total																					
Education	410.8	3879.5	1793.1	1016.4	484.5	224.3	147.8	97.2	83.7	60.9	35.2	35.4	31.1	34.7	10.4	0.0	2.9	0.0	7.5	0.0	0.0	التعليم
Restaurants and Hotels	309.6	1374.6	627.4	476.9	305.7	259.5	238.6	226.0	218.6	247.7	257.0	315.8	241.3	243.7	262.1	373.9	237.9	518.3	120.7	195.3	24.6	المطاعم والفنادق
Catering Services	301.7	1312.1	577.6	451.8	299.4	253.3	235.8	222.2	218.5	247.7	257.0	315.8	241.3	243.7	262.1	373.9	237.9	518.3	120.7	195.3	24.6	الوجبات الجاهزة
Accommodation services	7.9	62.5	49.8	25.1	6.4	6.2	2.8	3.9	0.2	0.0	0.0	0.0	0.0	0.0	0.0	0.0	0.0	0.0	0.0	0.0	0.0	خدمات الإقامة
Miscellaneous goods and services	239.5	780.5	509.4	417.3	269.8	206.0	180.3	164.8	158.8	150.9	138.8	121.2	120.7	124.9	116.9	161.8	93.3	90.6	70.4	40.6	162.6	السلع والخدمات المتنوعة
Personal care	169.9	494.4	318.6	259.2	186.5	150.8	138.0	128.6	125.4	121.3	116.6	106.6	108.7	105.3	104.5	132.1	79.6	88.0	68.2	40.6	88.5	العناية الشخصية
Personal Effects N.E.C.	25.6	153.7	56.6	46.4	32.1	21.4	14.6	12.1	9.8	9.4	5.9	5.6	5.8	5.7	3.3	1.4	3.7	0.6	1.1	0.0	5.7	الامتعة الشخصية الغير مصنفة في مكان آخر
Social protection	11.1	17.5	16.0	7.4	12.3	11.6	12.3	9.7	10.1	7.3	11.6	3.9	0.0	0.8	1.5	0.0	0.0	0.0	0.0	0.0	0.0	الحماية الإجتماعية
Other services (not classified)	33.0	115.0	118.1	104.2	38.9	22.2	15.5	14.5	13.4	12.9	4.8	5.2	6.1	13.1	7.6	28.4	10.1	2.0	1.1	0.0	68.4	الخدمات الاخرى الغير مصنفة تحت بند آخر
Total actual consumption *	7471.9	31199.4	18763.6	13128.3	7850.0	6157.6	5400.2	4948.4	4967.6	4928.5	5157.0	4959.1	4632.1	5565.2	5318.4	5058.0	4835.6	4848.7	3002.7	5197.9	5731.5	إجمالي الاستهلاك الفعلي *
Total in-kind transfer(Received)	116.8	134.1	191.1	189.0	74.3	87.6	74.9	94.6	205.3	164.5	235.0	289.4	251.8	770.2	478.3	625.5	1269.1	844.6	902.4	2691.5	4273.1	إجمالي التحويلات العينية (المتلقاه)
Total consumption expenditure	7355.1	31065.3	18572.6	12939.3	7775.7	6070.1	5325.3	4853.8	4762.3	4764.0	4922.0	4669.7	4380.3	4795.0	4840.1	4432.5	3566.5	4004.1	2100.3	2506.4	1458.3	إجمالي الإنفاق الاستهلاكي
Transfer Payments (Non consumption expenditure)	185.8	976.2	1060.2	535.1	182.3	113.5	92.6	71.4	95.0	59.9	78.7	73.5	59.8	86.7	41.0	39.9	37.8	26.0	17.7	51.0	14.6	المدفوعات التحويلية (اتفاق غير استهلاكي)
Total household expenditure	7540.9	32041.5	19632.8	13474.4	7958.0	6183.6	5417.9	4925.2	4857.3	4824.0	5000.8	4743.2	4440.1	4881.7	4881.1	4472.4	3604.3	4030.1	2118.0	2557.4	1472.9	إجمالي الاتفاق العائلي
No. of H.H.	6731	132	111	451	1603	1034	1230	763	419	339	194	157	85	71	50	37	22	17	11	4	3	عدد الأسر
No. of H.H. Members	26842	571	482	1990	7537	4573	5095	2877	1383	984	477	360	182	123	77	53	34	19	19	4	4	عدد الأفراد

\* الإستهلاك الفعلي يتضمن إجمالي الإنفاق الإستهلاكي + إجمالي التحويلات العينية

\* Total actual consumption includes total consumption expenditure and total in kind transfers.

(تابع) جدول ٢-١ : متوسط نصيب الفرد من الإنفاق السنوي للأسرة (بالجنيه) طبقا لمجموعات الإنفاق الرئيسية والفرعية ، وفقا لفئات الإنفاق السنوي للأسرة - ريف الجمهورية

(Cont.)Table 2-12 : Average of Annual Per Capita Expenditure (in L.E.) by Main and Sub- Groups of Expenditure, According to Groups of Annual H.H. Expenditure - Rural Egypt

Main and Sub-Groups of Expenditure	فئات الإنفاق السنوي للأسرة Groups of Annual H.H. Expenditure																					مجموعات الإنفاق الرئيسية والفرعية
	الجملة Total	100000+	75000-	50000-	30000-	25000-	20000-	17000-	15000-	13000-	11500-	10000-	9000-	8000-	7000-	6000-	5000-	4000-	3000-	2000-	-2000	
<b>Food and Non-Alcoholic Beverages</b>	<b>2066.4</b>	<b>3641.7</b>	<b>3230.4</b>	<b>2660.5</b>	<b>2381.0</b>	<b>2136.4</b>	<b>1988.7</b>	<b>1876.3</b>	<b>1829.5</b>	<b>1717.5</b>	<b>1700.2</b>	<b>1788.8</b>	<b>1831.6</b>	<b>1902.9</b>	<b>1966.7</b>	<b>2182.5</b>	<b>2142.1</b>	<b>2191.6</b>	<b>2191.4</b>	<b>2471.4</b>	<b>4234.3</b>	<b>الطعام والشراب</b>
Bread and cereals	309.8	515.8	391.8	379.6	357.3	324.7	306.3	283.6	279.3	260.1	244.0	248.4	222.8	243.9	242.3	269.4	244.6	225.4	282.8	243.4	229.9	الحبوب والخبز
Meat	602.4	1333.9	974.7	828.6	707.1	625.4	560.1	540.3	521.6	489.0	506.4	524.3	551.0	560.0	609.3	660.6	669.6	820.8	609.0	837.5	896.1	اللحوم
Fish and seafood	126.3	227.4	239.5	166.3	164.5	131.7	125.1	110.8	95.3	88.7	77.4	81.3	81.0	100.7	87.6	101.3	77.4	71.6	94.5	81.2	67.1	الأسماك
Milk , cheese and eggs	238.3	301.6	393.8	306.3	271.3	249.2	235.2	218.0	210.4	193.8	183.3	204.7	194.9	213.6	203.6	236.6	222.1	229.9	336.6	324.3	1097.2	الألبان والجبن والبيض
Oils and fats	146.9	220.5	234.8	180.6	160.3	149.9	143.6	135.4	136.7	127.7	127.4	142.8	134.5	146.8	149.7	157.9	200.2	164.8	152.6	185.8	578.2	الزيوت والدهون
Fruit	141.1	319.9	300.2	200.4	173.1	145.8	132.3	122.6	118.3	110.3	105.6	107.9	128.1	116.2	132.3	154.2	124.5	122.5	117.5	140.2	311.8	الفاكهة
Vegetables	320.3	388.2	377.3	353.0	343.3	326.6	312.8	301.1	304.0	291.0	301.6	310.9	336.5	360.2	355.6	395.4	397.8	368.8	368.5	389.1	825.9	الخضار
Sugar, Jam, honey, Chocolate and Confectionery	76.5	152.3	152.7	103.8	88.4	75.3	72.5	70.3	68.6	65.3	65.5	72.2	73.3	67.3	70.4	76.9	67.5	77.7	100.3	93.9	54.7	المسكر والأغذية السكرية
Other food products	35.3	55.5	49.0	41.9	37.6	36.1	34.6	32.7	34.0	32.0	31.3	33.0	35.1	34.4	35.8	43.6	42.8	35.4	41.1	48.7	103.9	منتجات الأغذية الغير مصنفة تحت بند آخر
Non-Alcoholic Beverages	69.5	126.5	116.6	99.9	78.0	71.7	66.1	61.5	61.2	59.5	57.7	63.3	74.5	59.9	80.2	86.8	95.5	74.7	88.4	127.4	69.5	المشروبات الغير كحولية
<b>Alcoholic Beverages, Tobacco and Narcotics</b>	<b>217.2</b>	<b>345.6</b>	<b>409.5</b>	<b>312.4</b>	<b>289.1</b>	<b>237.7</b>	<b>210.3</b>	<b>202.7</b>	<b>162.0</b>	<b>144.4</b>	<b>134.2</b>	<b>96.0</b>	<b>92.7</b>	<b>60.9</b>	<b>32.8</b>	<b>76.2</b>	<b>35.3</b>	<b>24.5</b>	<b>6.2</b>	<b>0.0</b>	<b>0.0</b>	<b>المشروبات الكحولية والدخان والمكيفات</b>
<b>Clothing and Footwear</b>	<b>290.2</b>	<b>638.5</b>	<b>663.7</b>	<b>528.9</b>	<b>378.9</b>	<b>313.9</b>	<b>274.2</b>	<b>241.3</b>	<b>215.7</b>	<b>197.1</b>	<b>180.7</b>	<b>165.6</b>	<b>155.2</b>	<b>139.2</b>	<b>143.6</b>	<b>178.9</b>	<b>115.4</b>	<b>135.8</b>	<b>269.9</b>	<b>145.5</b>	<b>133.5</b>	<b>الملابس والأقمشة وأغطية القدم</b>
Clothing Materials	19.9	14.6	43.8	29.5	23.4	19.7	18.5	17.4	16.4	17.5	18.6	17.5	23.4	22.8	22.6	36.0	29.7	25.2	32.9	38.7	37.3	الأقمشة
Garments	193.6	478.9	445.0	365.0	258.1	212.9	184.6	158.6	138.8	122.4	108.6	99.0	81.6	69.3	72.1	85.5	37.4	58.1	169.9	55.1	37.3	الملابس الجاهزة
Other articles of clothing and clothing accessories	10.1	23.1	20.4	16.6	12.2	10.5	9.3	8.6	8.3	8.3	7.9	8.3	9.0	8.2	10.2	13.8	11.1	10.9	12.8	13.4	17.3	الملابس الأخرى ومستلزماتها
Cleaning, repair and hire of clothing	12.3	33.2	39.8	25.0	14.9	11.9	10.6	10.5	9.6	9.8	11.0	9.4	12.2	10.9	11.9	16.6	16.0	10.3	21.5	15.1	27.9	التنظيف والإصلاح وإستئجار الملابس
Footwear	53.8	88.7	114.4	92.7	70.0	58.7	50.7	45.5	41.7	38.3	33.9	30.8	29.0	28.0	25.9	27.0	21.1	23.6	30.4	22.4	13.6	أغطية القدم
Used Garments	0.5	0.0	0.4	0.1	0.4	0.3	0.5	0.7	0.9	0.9	0.7	0.7	0.0	0.0	0.8	0.0	0.1	7.6	2.4	0.9	0.0	الملابس الجاهزة المستعملة
<b>Housing, Water, Electricity, Gas &amp; Other Fuels</b>	<b>842.3</b>	<b>2306.2</b>	<b>1193.4</b>	<b>953.7</b>	<b>870.7</b>	<b>822.2</b>	<b>824.2</b>	<b>810.0</b>	<b>812.2</b>	<b>781.7</b>	<b>810.6</b>	<b>829.9</b>	<b>915.1</b>	<b>931.6</b>	<b>918.6</b>	<b>1019.5</b>	<b>992.5</b>	<b>922.1</b>	<b>1016.2</b>	<b>811.2</b>	<b>753.1</b>	<b>المسكن ومستلزماته</b>
Actual rentals for housing	14.9	0.0	0.0	12.8	7.8	10.1	14.9	19.0	28.9	17.0	24.5	30.2	26.1	16.5	10.7	0.0	0.0	6.7	9.8	0.0	80.1	الإيجارات الفعلية
Imputed rentals For housing	620.3	1905.0	860.6	690.7	627.0	604.5	610.9	598.2	592.6	588.8	601.9	613.9	683.6	714.6	712.7	808.1	801.3	731.1	788.7	676.5	391.3	الإيجارات المحسوبة
Maintenance and repair of the dwelling	25.9	123.6	125.7	40.2	45.0	29.4	21.9	14.7	13.8	12.3	11.3	7.8	13.6	4.4	4.0	0.9	1.6	0.4	0.2	0.0	0.0	صيانة وإصلاح المسكن
Water supply and miscellaneous services relating to the dwelling	50.4	74.8	56.9	62.7	56.2	49.9	50.1	48.4	48.3	41.6	42.3	43.7	51.0	48.6	46.4	39.3	37.7	41.0	36.2	29.4	43.5	المياه والخدمات المتنوعة المتصلة بالمسكن
Electricity, gas and other fuels	130.7	202.8	150.2	147.2	134.8	128.5	126.3	129.6	128.6	122.0	130.5	134.2	140.9	147.4	144.7	171.3	151.9	143.0	181.3	105.3	238.3	الكهرباء والغاز وأنواع الوقود الأخرى



(تابع) جدول ٢-١ : متوسط نصيب الفرد من الإنفاق السنوي للأسرة (بالجنيه) طبقا لمجموعات الإنفاق الرئيسية والفرعية ، وفقا لفئات الإنفاق السنوي للأسرة - ريف الجمهورية

(Cont.)Table 2-12 : Average of Annual Per Capita Expenditure (in L.E.) by Main and Sub- Groups of Expenditure, According to Groups of Annual H.H. Expenditure - Rural Egypt

Main and Sub-Groups of Expenditure	فئات الإنفاق السنوي للأسرة																				مجموعات الإنفاق الرئيسية والفرعية	
	Groups of Annual H.H. Expenditure																					
	الجملة Total	100000+	75000-	50000-	30000-	25000-	20000-	17000-	15000-	13000-	11500-	10000-	9000-	8000-	7000-	6000-	5000-	4000-	3000-	2000-		-2000
<b>Furnishings, Household equipment and routine maintenance of the house</b>	<b>206.3</b>	<b>1491.8</b>	<b>1178.1</b>	<b>461.5</b>	<b>260.3</b>	<b>197.4</b>	<b>169.7</b>	<b>154.9</b>	<b>142.1</b>	<b>155.6</b>	<b>156.0</b>	<b>137.0</b>	<b>132.8</b>	<b>127.8</b>	<b>124.0</b>	<b>329.7</b>	<b>191.2</b>	<b>168.3</b>	<b>1974.2</b>	<b>104.2</b>	<b>111.9</b>	<b>الأثاث والتجهيزات والمعدات المنزلية وأعمال الصيانة الاعتيادية</b>
Furniture, furnishins, carpets and other floor coverings	24.0	623.2	602.2	119.6	31.4	16.4	9.7	5.6	5.3	18.5	6.6	7.0	4.9	2.8	1.9	87.8	1.6	0.0	779.0	0.0	16.0	الأثاث والتجهيزات والسجاد وأغطية الأرضيات الأخرى
H.H. textiles	25.3	225.5	129.8	82.8	36.9	25.5	18.2	17.5	11.0	13.8	13.5	12.8	9.8	11.1	9.7	31.9	11.3	18.9	241.5	13.8	0.0	المفروشات المنزلية
H.H. appliances	35.6	223.3	189.8	99.8	56.5	37.5	25.8	20.5	15.9	19.3	25.5	15.3	12.2	11.1	4.1	70.0	28.6	40.8	332.1	0.0	13.4	الأجهزة المنزلية
Glassware, tableware and household utensils	11.6	208.4	63.0	22.1	15.1	9.3	9.0	7.4	7.3	8.9	7.3	6.7	5.4	5.2	6.3	29.9	6.2	6.5	510.2	4.7	0.0	الأدوات الزجاجية وأدوات المائدة والأدوات المنزلية
Tools and Equipment for House and Garden	7.6	21.1	12.0	10.5	9.0	7.8	7.4	6.7	6.2	6.1	5.9	5.7	5.8	6.1	6.8	7.2	7.0	5.8	7.5	5.4	0.0	أدوات ومعدات المنزل والحدائق
Goods and services for routine Household maintenance	101.1	190.3	180.9	125.6	110.1	100.3	98.1	96.5	95.8	88.2	96.8	88.6	94.3	91.2	95.1	102.8	119.1	94.8	94.9	80.3	82.5	السلع والخدمات المستخدمة في أعمال النظافة والصيانة الاعتيادية
Used Furniture and Household Equipment	1.0	0.0	0.3	1.1	1.4	0.6	1.5	0.7	0.7	0.8	0.5	0.9	0.3	0.3	0.0	0.0	17.4	1.5	8.9	0.0	0.0	الأثاث والتجهيزات والمعدات المنزلية المستعملة
<b>Health</b>	<b>477.3</b>	<b>2144.0</b>	<b>1100.5</b>	<b>978.9</b>	<b>690.3</b>	<b>500.7</b>	<b>398.6</b>	<b>348.3</b>	<b>329.1</b>	<b>304.6</b>	<b>285.2</b>	<b>286.0</b>	<b>341.6</b>	<b>360.2</b>	<b>398.3</b>	<b>504.4</b>	<b>395.0</b>	<b>391.4</b>	<b>377.0</b>	<b>384.0</b>	<b>2092.7</b>	<b>الخدمات والرعاية الصحية</b>
Medical products, appliances and equipment	244.8	474.6	547.5	438.2	341.9	256.9	209.6	189.8	176.5	172.5	167.0	170.4	202.4	231.4	219.9	361.4	291.4	276.2	273.4	295.2	1379.6	المنتجات والأجهزة والمعدات الطبية
Out- patient services	147.4	327.8	375.4	248.0	210.6	156.6	134.3	109.1	108.9	94.4	87.4	88.3	90.9	101.4	121.0	137.4	99.6	87.8	102.5	88.8	713.1	خدمات مرضى العيادات الخارجية
Hospitals services	85.1	1341.6	177.6	292.7	137.8	87.2	54.7	49.3	43.7	37.8	30.9	27.3	48.3	27.4	57.5	5.5	4.0	27.4	1.1	0.0	0.0	خدمات المستشفيات
<b>Transport</b>	<b>206.8</b>	<b>1254.3</b>	<b>1358.7</b>	<b>567.2</b>	<b>288.1</b>	<b>214.4</b>	<b>171.1</b>	<b>141.0</b>	<b>129.9</b>	<b>110.0</b>	<b>103.0</b>	<b>89.1</b>	<b>87.1</b>	<b>89.1</b>	<b>100.0</b>	<b>90.7</b>	<b>65.9</b>	<b>73.0</b>	<b>72.6</b>	<b>51.8</b>	<b>22.4</b>	<b>الانتقالات والنقل</b>
Purchase of vehicles	23.3	488.3	808.4	139.3	32.1	17.4	9.8	7.4	1.9	0.0	2.3	0.0	0.0	0.0	0.0	0.0	0.0	0.0	0.0	0.0	0.0	شراء المركبات
Operation of personal transport equipment	31.1	523.6	302.3	169.5	54.4	27.4	16.2	12.6	8.3	6.1	6.1	3.3	0.4	0.3	2.1	0.0	0.0	0.0	0.0	0.0	0.0	تشغيل معدات النقل الشخصي
Transport services	152.3	242.4	248.0	258.4	201.6	169.6	145.1	121.0	119.7	104.0	94.6	85.8	86.8	88.8	97.9	90.7	65.9	73.0	72.6	51.8	22.4	خدمات النقل
<b>Communication</b>	<b>90.1</b>	<b>331.5</b>	<b>226.4</b>	<b>181.5</b>	<b>128.4</b>	<b>93.7</b>	<b>80.8</b>	<b>72.0</b>	<b>64.5</b>	<b>52.8</b>	<b>51.1</b>	<b>47.6</b>	<b>47.1</b>	<b>31.4</b>	<b>43.3</b>	<b>27.7</b>	<b>21.9</b>	<b>9.9</b>	<b>5.0</b>	<b>1.2</b>	<b>64.1</b>	<b>الاتصالات</b>
<b>Recreation and Culture</b>	<b>90.2</b>	<b>1803.5</b>	<b>731.4</b>	<b>503.7</b>	<b>146.5</b>	<b>75.9</b>	<b>51.8</b>	<b>35.1</b>	<b>27.4</b>	<b>24.8</b>	<b>17.5</b>	<b>13.5</b>	<b>15.6</b>	<b>7.7</b>	<b>16.8</b>	<b>20.4</b>	<b>3.8</b>	<b>22.8</b>	<b>87.6</b>	<b>0.0</b>	<b>0.0</b>	<b>الثقافة والترفيه</b>
Audio-visual, photographic and information processing equipment	13.3	113.1	45.3	36.9	22.6	15.0	8.9	8.1	4.5	6.6	6.8	4.2	8.3	3.0	11.7	18.6	2.5	19.1	72.9	0.0	0.0	معدات الصوت والصورة ومعدات التصوير وتجهيز المعلومات
Other Major Durables for recreation and culture	0.1	0.0	0.0	0.0	0.1	0.1	0.0	0.1	0.0	0.0	0.0	0.0	0.0	0.0	0.0	0.0	0.0	0.0	0.0	0.0	0.0	السلع المعمرة الرئيسية الأخرى المعده للثقافة والترفيه
Other recreational Items and equipment, gardens and pets	3.4	15.2	2.5	4.2	4.1	3.9	3.6	3.1	2.9	2.1	2.0	1.8	1.4	1.0	1.1	0.4	0.0	0.1	0.0	0.0	0.0	الاصناف والمعدات الترفيهية الأخرى والحدائق والحيوانات الأليفة
Recreational and Cultural services	2.3	8.0	14.7	6.6	2.6	2.4	2.3	1.6	1.7	1.7	1.4	1.1	0.7	1.6	0.0	1.1	0.4	0.0	14.6	0.0	0.0	الخدمات الثقافية والترفيهية
Newspapers, books and stationery	27.6	59.3	79.7	72.2	49.0	32.3	23.3	16.5	10.9	9.4	6.5	6.1	4.3	2.1	1.8	0.4	0.9	1.0	0.0	0.0	0.0	الصحف والكتب والأدوات المكتبية
Package holidays	42.8	1607.9	589.2	383.9	66.8	22.1	12.8	5.6	6.5	4.6	0.1	0.0	0.0	0.0	0.0	0.0	0.0	0.0	0.0	0.0	0.0	الرحلات السياحية المنظمة
Used Durables for culture and recreation	0.6	0.0	0.0	0.0	1.3	0.2	0.8	0.1	0.9	0.4	0.6	0.3	0.9	0.0	2.3	0.0	0.0	2.6	0.0	0.0	0.0	السلع المعمرة المعده للثقافة والترفيه المستعملة

(تابع) جدول ٢-١٢ : متوسط نصيب الفرد من الإنفاق السنوي للأسرة (بالجنيه) طبقا لمجموعات الإنفاق الرئيسية والفرعية ، وفقا لفئات الإنفاق السنوي للأسرة - ريف الجمهورية

(Cont.)Table 2-12 : Average of Annual Per Capita Expenditure (in L.E.) by Main and Sub- Groups of Expenditure, According to Groups of Annual H.H. Expenditure - Rural Egypt

Main and Sub-Groups of Expenditure	Groups of Annual H.H. Expenditure																					مجموعات الإنفاق الرئيسية والفرعية
	الجملة Total	100000+	75000-	50000-	30000-	25000-	20000-	17000-	15000-	13000-	11500-	10000-	9000-	8000-	7000-	6000-	5000-	4000-	3000-	2000-	-2000	
Education	126.9	408.5	714.4	448.4	230.0	144.8	98.1	62.7	37.7	34.1	19.1	18.4	9.3	3.7	5.8	0.7	4.3	1.3	0.0	0.0	0.0	التعليم
Restaurants and Hotels	152.9	356.3	240.1	202.3	187.1	159.9	142.7	137.8	136.5	120.8	116.0	115.2	118.9	113.3	114.2	121.0	127.0	95.6	118.5	127.2	100.6	المطاعم والفنادق
Catering Services	148.1	310.6	186.1	182.8	176.1	156.5	140.8	135.9	134.7	120.0	115.3	114.7	118.9	113.3	114.2	121.0	127.0	95.6	118.5	127.2	100.6	الوجبات الجاهزة
Accommodation services	4.8	45.8	53.9	19.5	11.0	3.5	1.9	1.9	1.8	0.9	0.7	0.5	0.0	0.0	0.0	0.0	0.0	0.0	0.0	0.0	0.0	خدمات الإقامة
Miscellaneous goods and services	147.2	721.1	406.0	326.1	188.6	144.4	132.1	122.5	113.2	100.5	106.0	94.4	84.9	75.9	74.3	117.9	58.7	55.8	49.4	56.9	45.6	السلع والخدمات المتنوعة
Personal care	99.7	253.4	160.9	144.9	119.0	102.5	96.2	89.5	87.1	77.7	79.1	77.9	76.5	68.3	69.9	67.2	55.3	50.7	45.3	39.6	22.4	العناية الشخصية
Personal Effects N.E.C.	14.8	51.3	53.8	53.6	20.9	15.2	13.4	10.1	8.4	7.0	6.7	5.0	2.4	2.4	2.3	1.6	1.4	0.8	3.9	0.0	23.3	الامتعة الشخصية الغير مصنفة في مكان آخر
Social protection	7.3	20.5	1.9	5.9	7.7	8.2	8.4	6.9	7.3	6.4	3.9	2.8	3.3	2.0	0.0	1.8	0.0	3.7	0.0	0.0	0.0	الحماية الإجتماعية
Other services (not classified)	25.4	395.9	189.3	121.8	41.0	18.5	14.1	16.0	10.3	9.3	16.3	8.8	2.7	3.2	2.2	47.3	2.0	0.6	0.1	17.3	0.0	الخدمات الاخرى الغير مصنفة تحت بند آخر
Total actual consumption *	4913.8	15442.9	11452.6	8125.1	6039.0	5041.3	4542.3	4204.6	3999.7	3743.9	3679.6	3681.5	3832.0	3843.7	3938.5	4669.7	4153.0	4092.1	6167.9	4153.4	7558.2	إجمالي الاستهلاك الفعلي *
Total in-kind transfer(Received)	90.8	655.1	318.8	104.2	77.2	66.0	58.8	75.6	81.4	116.0	122.3	124.2	221.4	237.0	299.6	678.3	498.1	958.3	3081.9	1926.9	5856.2	إجمالي التحويلات العينية (المتلقاه)
Total consumption expenditure	4823.0	14787.8	11133.7	8020.9	5961.8	4975.3	4483.5	4129.0	3918.3	3628.0	3557.3	3557.3	3610.6	3606.6	3638.8	3991.4	3654.9	3133.8	3086.0	2226.5	1702.0	إجمالي الإنفاق الاستهلاكي
Transfer Payments (Non consumption expenditure)	173.7	4412.5	2275.7	966.2	213.7	126.9	99.8	85.8	73.4	67.3	77.3	72.0	58.0	62.1	58.7	60.3	29.9	58.8	44.2	34.7	32.6	الدفعوات التحويلية (إنفاق غير استهلاكي)
Total household expenditure	4996.7	19200.3	13409.5	8987.1	6175.5	5102.2	4583.4	4214.8	3991.7	3695.2	3634.6	3629.3	3668.6	3668.7	3697.6	4051.7	3684.9	3192.6	3130.2	2261.2	1734.6	إجمالي الإنفاق العائلي
No. of H.H.	8326	23	32	184	1291	1190	1842	1239	723	624	326	310	131	137	77	67	45	48	21	15	2	عدد الأسر
No. of H.H. Members	38326	150	201	1196	7597	6358	8986	5440	2907	2369	1103	920	340	318	157	107	67	67	24	17	2	عدد الأفراد

\* الإستهلاك الفعلي يتضمن إجمالي الإنفاق الإستهلاكي + إجمالي التحويلات العينية

\* Total actual consumption includes total consumption expenditure and total in kind transfers.

(تابع) جدول ٢-١٣ : متوسط نصيب الفرد من الإنفاق السنوي للأسرة (بالجنيه) طبقا لمجموعات الإنفاق الرئيسية والفرعية ، وفقا لحجم الأسرة - جملة الجمهورية

(Cont.)Table 2-13 : Average of Annual Per Capita Expenditure (in L.E.) by Main and Sub- Groups of Expenditure, According to Household Size - Total Egypt

Main and Sub-Groups of Expenditure	Household Size حجم الأسرة								مجموعات الإنفاق الرئيسية والفرعية
	الإجمالي Total	٨ أفراد فأكثر 8 Persons or more	٦ - ٧ أفراد 6-7 Persons	٥ أفراد 5 Persons	٤ أفراد 4 Persons	٣ أفراد 3 Persons	فردان 2 Persons	فرد واحد 1 Person	
<b>Food and Non-Alcoholic Beverages</b>	<b>2271.0</b>	<b>1613.9</b>	<b>1862.1</b>	<b>2115.9</b>	<b>2486.9</b>	<b>2924.0</b>	<b>3574.6</b>	<b>4841.3</b>	<b>الطعام والشراب</b>
Bread and cereals	304.6	254.9	271.3	295.9	327.7	352.2	389.7	451.9	الحبوب والخبز
Meat	665.9	500.0	559.0	610.3	707.6	855.7	1070.4	1419.9	اللحوم
Fish and seafood	153.3	92.0	121.6	151.3	174.0	201.0	232.8	291.3	الأسماك
Milk , cheese and eggs	298.7	170.8	223.5	276.5	346.3	410.6	505.5	766.6	الألبان والجبن والبيض
Oils and fats	150.8	117.4	124.3	134.4	161.7	195.6	249.9	340.2	الزيوت والدهون
Fruit	158.7	98.8	121.8	144.6	177.2	217.7	275.4	410.1	الفاكهة
Vegetables	330.6	248.1	276.9	311.6	355.8	411.0	510.6	669.0	الخضر
Sugar, Jam, honey, Chocolate and Confectionery	85.0	56.2	69.1	78.4	98.3	108.7	127.7	183.8	السكر والأغذية السكرية
Other food products	40.8	26.4	31.5	38.1	45.3	55.5	69.0	94.9	منتجات الأغذية الغير مصنفة تحت بند آخر
Non-Alcoholic Beverages	82.6	49.4	63.0	74.8	93.1	116.0	143.7	213.5	المشروبات الغير كحولية
<b>Alcoholic Beverages, Tobacco and Narcotics</b>	<b>245.6</b>	<b>206.9</b>	<b>214.5</b>	<b>236.2</b>	<b>274.6</b>	<b>313.6</b>	<b>297.3</b>	<b>185.7</b>	<b>المشروبات الكحولية والدخان والمكيفات</b>
<b>Clothing and Footwear</b>	<b>327.3</b>	<b>237.2</b>	<b>289.7</b>	<b>333.0</b>	<b>372.1</b>	<b>385.9</b>	<b>375.7</b>	<b>327.6</b>	<b>الملابس والأقمشة وأغطية القدم</b>
Clothing Materials	14.1	16.2	13.3	10.6	11.3	16.4	33.1	33.3	الأقمشة
Garments	226.3	157.7	201.5	236.9	263.5	263.2	227.5	184.8	الملابس الجاهزة
Other articles of clothing and clothing accessories	10.5	7.8	9.0	9.7	11.2	13.7	16.7	19.0	الملابس الأخرى ومستلزماتها
Cleaning, repair and hire of clothing	13.3	9.6	10.1	10.9	13.7	20.6	28.2	32.4	التنظيف والإصلاح وإستجار الملابس
Footwear	62.3	45.4	55.2	64.2	71.7	71.4	69.2	57.4	أغطية القدم
Used Garmants	0.6	0.6	0.5	0.7	0.7	0.6	1.0	0.8	الملابس الجاهزة المستعملة
<b>Housing, Water, Electricity, Gas &amp; Other Fuels</b>	<b>1094.4</b>	<b>546.3</b>	<b>735.1</b>	<b>958.0</b>	<b>1249.9</b>	<b>1686.4</b>	<b>2218.0</b>	<b>3588.0</b>	<b>المسكن ومستلزماته</b>
Actual rentals for housing	79.8	11.2	37.0	74.1	112.9	141.6	165.1	237.7	الإيجارات الفعلية
Imputed rentals For housing	765.2	398.3	515.5	657.4	863.4	1168.5	1594.6	2649.2	الإيجارات المحتسبة
Maintenance and repair of the dwelling	35.3	16.0	23.6	30.9	35.0	72.8	64.5	107.7	صيانة وإصلاح المسكن
Water supply and miscellaneous services relating to the dwelling	60.1	30.8	42.2	53.9	67.3	89.4	118.5	189.8	المياه والخدمات المتنوعة المتصلة بالمسكن
Electricity, gas and other fuels	154.0	90.0	116.7	141.7	171.4	214.1	275.5	403.5	الكهرباء والغاز وأنواع الوقود الأخرى

(تابع) جدول ٢-١٣ : متوسط نصيب الفرد من الإنفاق السنوي للأسرة (بالجنيه) طبقا لمجموعات الإنفاق الرئيسية والفرعية ، وفقا لحجم الأسرة - جملة الجمهورية

(Cont.)Table 2-13 : Average of Annual Per Capita Expenditure (in L.E.) by Main and Sub- Groups of Expenditure, According to Household Size - Total Egypt

Main and Sub-Groups of Expenditure	حجم الأسرة Household Size								مجموعات الإنفاق الرئيسية والفرعية
	الإجمالي Total	٨ أفراد فأكثر 8 Persons or more	٦ - ٧ أفراد 6-7 Persons	٥ أفراد 5 Persons	٤ أفراد 4 Persons	٣ أفراد 3 Persons	فردان 2 Persons	فرد واحد 1 Person	
<b><u>Furnishings, Household equipment and routine maintenance of the house</u></b>	<b><u>247.7</u></b>	<b><u>152.6</u></b>	<b><u>178.2</u></b>	<b><u>221.7</u></b>	<b><u>265.5</u></b>	<b><u>346.7</u></b>	<b><u>576.2</u></b>	<b><u>541.9</u></b>	<b><u>الأثاث والتجهيزات والمعدات المنزلية وأعمال الصيانة الاعتيادية</u></b>
Furniture, furnishins, carpets and other floor coverings	27.6	23.5	18.7	21.3	22.7	37.7	108.9	41.7	الأثاث والتجهيزات والسجاد وأغطية الأرضيات الأخرى
H.H. textiles	25.2	17.3	20.6	22.1	24.5	33.0	60.9	46.0	المفروشات المنزلية
H.H. appliances	42.3	23.1	29.0	38.6	41.6	58.2	128.3	80.8	الأجهزة المنزلية
Glassware, tableware and household utensils	11.7	8.9	9.4	9.7	10.1	15.6	36.7	15.1	الأدوات الزجاجية وأدوات المائدة والأدوات المنزلية
Tools and Equipment for House and Garden	8.0	5.1	6.0	7.5	8.8	11.1	15.0	18.8	أدوات ومعدات المنازل والحدائق
Goods and services for routine Household maintenance	132.0	73.9	93.7	121.7	157.3	189.9	222.5	334.5	السلع والخدمات المستخدمة في أعمال النظافة والصيانة الاعتيادية
Used Furniture and Household Equipment	1.0	0.8	0.8	0.8	0.5	1.3	3.9	5.0	الأثاث والتجهيزات والمعدات المنزلية المستعملة
<b><u>Health</u></b>	<b><u>558.3</u></b>	<b><u>326.0</u></b>	<b><u>398.6</u></b>	<b><u>478.6</u></b>	<b><u>577.6</u></b>	<b><u>814.4</u></b>	<b><u>1327.0</u></b>	<b><u>1739.5</u></b>	<b><u>الخدمات والرعاية الصحية</u></b>
Medical products, appliances and equipment	296.9	168.5	208.2	238.4	300.6	444.7	775.1	1082.8	المنتجات والأجهزة والمعدات الطبية
Out- patient services	170.7	98.3	126.2	160.8	189.1	228.5	334.7	421.3	خدمات مرضى العيادات الخارجية
Hospitals services	90.6	59.2	64.2	79.3	88.0	141.2	217.2	235.3	خدمات المستشفيات
<b><u>Transport</u></b>	<b><u>316.7</u></b>	<b><u>146.6</u></b>	<b><u>227.8</u></b>	<b><u>307.1</u></b>	<b><u>415.7</u></b>	<b><u>451.0</u></b>	<b><u>476.3</u></b>	<b><u>391.9</u></b>	<b><u>الانتقالات والنقل</u></b>
Purchase of vehicles	59.6	14.0	33.1	52.0	94.1	93.2	132.8	7.7	شراء المركبات
Operation of personal transport equipment	66.1	22.1	41.1	64.2	98.8	100.6	88.0	80.0	تشغيل معدات النقل الشخصي
Transport services	191.0	110.4	153.6	190.9	222.8	257.3	255.4	304.2	خدمات النقل
<b><u>Communication</u></b>	<b><u>138.1</u></b>	<b><u>64.7</u></b>	<b><u>98.5</u></b>	<b><u>131.8</u></b>	<b><u>168.4</u></b>	<b><u>209.8</u></b>	<b><u>225.7</u></b>	<b><u>252.6</u></b>	<b><u>الاتصالات</u></b>
<b><u>Recreation and Culture</u></b>	<b><u>121.8</u></b>	<b><u>71.2</u></b>	<b><u>85.4</u></b>	<b><u>120.1</u></b>	<b><u>121.0</u></b>	<b><u>170.6</u></b>	<b><u>248.1</u></b>	<b><u>395.8</u></b>	<b><u>الثقافة والترفيه</u></b>
Audio-visual, photographic and information processing equipment	18.5	7.7	13.7	17.7	22.1	25.8	36.7	26.3	معدات الصوت والصورة ومعدات التصوير وتجهيز المعل مات
Other Major Durables for recreation and culture	0.1	0.0	0.1	0.1	0.1	0.0	0.3	0.1	السلع المعمرة الرئيسية الأخرى المعدة للثقافة والترفيه
Other recreational Items and equipment, gardens and pets	4.2	2.6	3.3	4.7	5.9	3.7	4.1	1.1	الإصناف والمعدات الترفيهية الأخرى والحدائق والحيوانات الأليفة
Recreational and Cultural services	5.4	1.8	3.5	5.3	7.5	7.7	8.2	8.8	الخدمات الثقافية والترفيهية
Newspapers, books and stationery	36.4	24.5	40.6	44.4	38.7	26.0	17.1	9.4	الصحف والكتب والأدوات الكتابية
Package holidays	56.7	34.5	23.4	47.1	46.1	107.1	180.9	349.1	الرحلات السياحية المنظمة
Used Durables for culture and recreation	0.6	0.1	0.7	0.9	0.6	0.3	0.8	0.9	السلع المعمرة المعدة للثقافة والترفيه المستعملة

(تابع) جدول ٢-١٣ : متوسط نصيب الفرد من الإنفاق السنوي للأسرة (بالجنيه) طبقا لمجموعات الإنفاق الرئيسية والفرعية ، وفقا لحجم الأسرة - جملة الجمهورية

(Cont.)Table 2-13 : Average of Annual Per Capita Expenditure (in L.E.) by Main and Sub- Groups of Expenditure, According to Household Size - Total Egypt

Main and Sub-Groups of Expenditure	Household Size حجم الأسرة								مجموعات الإنفاق الرئيسية والفرعية
	الإجمالي Total	٨ أفراد فأكثر 8 Persons or more	٦ - ٧ أفراد 6-7 Persons	٥ أفراد 5 Persons	٤ أفراد 4 Persons	٣ أفراد 3 Persons	فردان 2 Persons	فرد واحد 1 Person	
التعليم	243.8	112.3	252.0	331.6	286.1	152.5	97.8	9.0	
المطاعم والفنادق	217.4	128.5	174.3	200.4	252.1	298.5	325.6	490.0	
Catering Services	211.4	123.2	168.6	196.1	243.5	292.4	315.8	490.0	الوجبات الجاهزة
Accommodation services	6.1	5.3	5.7	4.3	8.5	6.1	9.8	0.0	خدمات الإقامة
Miscellaneous goods and services	185.2	118.9	150.7	182.7	214.0	245.3	261.7	230.1	السلع والخدمات المتنوعة
Personal care	128.6	84.0	103.6	125.6	150.9	169.7	178.8	170.5	العناية الشخصية
Personal Effects N.E.C.	19.3	12.3	17.8	20.9	22.8	22.3	15.7	8.6	الامتعة الشخصية الغير مصنفة في مكان آخر
Social protection	8.8	4.9	6.4	12.0	13.9	5.8	1.1	0.0	الحماية الإجتماعية
Other services (not classified)	28.5	17.7	23.0	24.2	26.5	47.6	66.0	51.0	الخدمات الاخرى الغير مصنفة تحت بند آخر
<b>Total actual consumption *</b>	<b>5967.5</b>	<b>3725.1</b>	<b>4666.9</b>	<b>5617.1</b>	<b>6683.9</b>	<b>7998.8</b>	<b>10004.0</b>	<b>12993.4</b>	<b>إجمالي الاستهلاك الفعلي *</b>
<b>Total in-kind transfer(Received)</b>	<b>101.5</b>	<b>52.7</b>	<b>55.8</b>	<b>72.6</b>	<b>93.3</b>	<b>147.2</b>	<b>356.6</b>	<b>674.7</b>	<b>إجمالي التحويلات العينية (المتلقاه)</b>
<b>Total consumption expenditure</b>	<b>5865.9</b>	<b>3672.4</b>	<b>4611.1</b>	<b>5544.5</b>	<b>6590.6</b>	<b>7851.6</b>	<b>9647.4</b>	<b>12318.8</b>	<b>إجمالي الإنفاق الاستهلاكي</b>
<b>Transfer Payments (Non consumption expenditure)</b>	<b>178.7</b>	<b>115.3</b>	<b>135.0</b>	<b>151.3</b>	<b>175.8</b>	<b>249.3</b>	<b>447.2</b>	<b>508.2</b>	<b>المدفوعات التحويلية (إنفاق غير استهلاكي)</b>
<b>Total household expenditure</b>	<b>6044.6</b>	<b>3787.7</b>	<b>4746.1</b>	<b>5695.8</b>	<b>6766.3</b>	<b>8100.9</b>	<b>10094.7</b>	<b>12826.9</b>	<b>إجمالي الإنفاق العائلي</b>
<b>No. of H.H.</b>	<b>15057</b>	<b>762</b>	<b>2683</b>	<b>3373</b>	<b>3460</b>	<b>2117</b>	<b>1681</b>	<b>981</b>	<b>عدد الأسر</b>
<b>No. of H.H. Members</b>	<b>65169</b>	<b>6848</b>	<b>16925</b>	<b>16865</b>	<b>13838</b>	<b>6351</b>	<b>3361</b>	<b>981</b>	<b>عدد الأفراد</b>

\* الإستهلاك الفعلي يتضمن إجمالي الإنفاق الإستهلاكي + إجمالي التحويلات العينية

\* Total actual consumption includes total consumption expenditure and total in kind transfers.

(تابع) جدول ٢-١٤ : متوسط نصيب الفرد من الإنفاق السنوي للأسرة (بالجنيه) طبقا لمجموعات الإنفاق الرئيسية والفرعية ، وفقا لحجم الأسرة - حضر الجمهورية

(Cont.)Table 2-14 : Average of Annual Per Capita Expenditure (in L.E.) by Main and Sub- Groups of Expenditure, According to Household Size - Urban Egypt

Main and Sub-Groups of Expenditure	حجم الأسرة Household Size								مجموعات الإنفاق الرئيسية والفرعية
	الإجمالي Total	٨ أفراد فأكثر 8 Persons or more	٦ - ٧ أفراد 6-7 Persons	٥ أفراد 5 Persons	٤ أفراد 4 Persons	٣ أفراد 3 Persons	فردان 2 Persons	فرد واحد 1 Person	
<u>Food and Non-Alcoholic Beverages</u>	<u>2563.2</u>	<u>1678.5</u>	<u>1948.7</u>	<u>2263.3</u>	<u>2701.3</u>	<u>3268.0</u>	<u>3970.3</u>	<u>5358.1</u>	الطعام والشراب
Bread and cereals	297.3	215.5	246.6	282.5	317.7	347.5	376.3	470.4	الحبوب والخبز
Meat	756.6	505.1	593.4	654.8	779.4	975.3	1212.2	1571.4	اللحوم
Fish and seafood	191.9	124.7	147.1	179.0	200.7	244.9	277.5	344.1	الأسماك
Milk , cheese and eggs	384.9	208.5	270.9	333.0	420.1	506.0	618.6	909.4	الألبان والجبن والبيض
Oils and fats	156.3	100.8	113.6	131.8	163.7	207.0	266.2	362.9	الزيوت والدهون
Fruit	183.8	106.2	132.1	156.2	194.0	244.4	304.7	456.7	الفاكهة
Vegetables	345.3	272.8	270.3	312.8	356.8	416.8	522.5	667.4	الخضر
Sugar, Jam, honey, Chocolate and Confectionery	97.0	60.5	73.3	85.0	108.9	116.8	139.6	212.9	السكر والأغذية السكرية
Other food products	48.8	29.9	34.1	42.9	51.3	65.1	81.4	110.1	منتجات الأغذية الغير مصنفة تحت بند آخر
Non-Alcoholic Beverages	101.4	54.4	67.2	85.4	108.7	144.2	171.3	252.9	المشروبات الغير كحولية
<u>Alcoholic Beverages, Tobacco and Narcotics</u>	<u>286.0</u>	<u>203.4</u>	<u>247.0</u>	<u>264.5</u>	<u>323.7</u>	<u>351.8</u>	<u>328.1</u>	<u>258.3</u>	المشروبات الكحولية والدخان والمكيفات
<u>Clothing and Footwear</u>	<u>380.1</u>	<u>246.0</u>	<u>317.2</u>	<u>369.9</u>	<u>431.7</u>	<u>456.6</u>	<u>418.1</u>	<u>376.3</u>	الملابس والأقمشة وأغطية القدم
Clothing Materials	5.8	7.3	5.7	4.4	3.8	7.3	12.1	16.2	الأقمشة
Garments	273.1	171.5	230.2	270.4	314.3	321.2	283.3	239.2	الملابس الجاهزة
Other articles of clothing and clothing accessories	11.1	7.8	8.8	9.6	11.9	14.7	15.9	17.6	الملابس الأخرى ومستلزماتها
Cleaning, repair and hire of clothing	14.9	6.3	9.2	11.2	15.9	26.7	25.6	35.1	التنظيف والإصلاح وإستئجار الملابس
Footwear	74.5	51.4	62.6	73.7	85.0	85.7	79.6	67.3	أغطية القدم
Used Garmants	0.8	1.7	0.7	0.6	0.7	1.0	1.6	0.9	الملابس الجاهزة المستعملة
<u>Housing, Water, Electricity, Gas &amp; Other Fuels</u>	<u>1454.4</u>	<u>607.0</u>	<u>878.8</u>	<u>1167.1</u>	<u>1563.5</u>	<u>2151.0</u>	<u>2732.1</u>	<u>4367.1</u>	المسكن ومستلزماته
Actual rentals for housing	172.5	44.6	96.2	148.5	210.9	248.2	294.4	371.7	الإيجارات الفعلية
Imputed rentals For housing	972.1	420.9	581.0	761.3	1029.8	1437.4	1897.1	3150.9	الإيجارات المحتسبة
Maintenance and repair of the dwelling	48.7	17.0	25.4	36.2	44.8	112.6	78.7	142.0	صيانة وإصلاح المسكن
Water supply and miscellaneous services relating to the dwelling	74.0	31.7	45.0	60.0	79.4	105.8	139.4	228.0	المياه والخدمات المتنوعة المتصلة بالمسكن
Electricity, gas and other fuels	187.2	92.8	131.2	161.1	198.6	247.1	322.6	474.4	الكهرباء والغاز وأنواع الوقود الأخرى

(تابع) جدول ٢-١٤ : متوسط نصيب الفرد من الإنفاق السنوي للأسرة (بالجنيه) طبقا لمجموعات الإنفاق الرئيسية والفرعية ، وفقا لحجم الأسرة - حضر الجمهورية

(Cont.)Table 2-14 : Average of Annual Per Capita Expenditure (in L.E.) by Main and Sub- Groups of Expenditure, According to Household Size - Urban Egypt

Main and Sub-Groups of Expenditure	حجم الأسرة Household Size								مجموعات الإنفاق الرئيسية والفرعية
	الإجمالي Total	٨ أفراد فأكثر 8 Persons or more	٦ - ٧ أفراد 6-7 Persons	٥ أفراد 5 Persons	٤ أفراد 4 Persons	٣ أفراد 3 Persons	فردان 2 Persons	فرد واحد 1 Person	
<b><u>Furnishings, Household equipment and routine maintenance of the house</u></b>	<b><u>306.9</u></b>	<b><u>151.1</u></b>	<b><u>196.8</u></b>	<b><u>253.7</u></b>	<b><u>317.2</u></b>	<b><u>409.3</u></b>	<b><u>704.9</u></b>	<b><u>644.9</u></b>	<b><u>الأثاث والتجهيزات والمعدات المنزلية وأعمال الصيانة الاعتيادية</u></b>
Furniture, furnishins, carpets and other floor coverings	32.6	13.0	20.7	21.2	26.2	42.2	142.1	40.4	الأثاث والتجهيزات والسجاد وأغطية الارضيات الاخرى
H.H. textiles	24.9	16.0	18.7	19.9	23.5	30.5	64.3	41.4	المفروشات المنزلية
H.H. appliances	51.8	23.2	31.1	44.3	47.3	64.8	156.7	99.8	الاجهزة المنزلية
Glassware, tableware and household utensils	11.9	6.8	7.4	9.1	10.3	15.6	41.0	15.7	الادوات الزجاجية وأدوات المائدة والادوات المنزلية
Tools and Equipment for House and Garden	8.7	4.7	6.2	7.6	8.9	11.6	16.0	19.0	ادوات ومعدات المنازل والحدائق
Goods and services for routine Household maintenance	176.1	86.3	111.5	151.0	200.5	243.8	281.9	422.5	السلع والخدمات المستخدمة في أعمال النظافة والصيانة الاعتيادية
Used Furniture and Household Equipment	1.0	1.1	1.1	0.5	0.5	0.7	2.8	6.1	الأثاث والتجهيزات والمعدات المنزلية المستعملة
<b><u>Health</u></b>	<b><u>673.9</u></b>	<b><u>339.2</u></b>	<b><u>449.3</u></b>	<b><u>514.5</u></b>	<b><u>661.4</u></b>	<b><u>954.3</u></b>	<b><u>1553.8</u></b>	<b><u>1867.6</u></b>	<b><u>الخدمات والرعاية الصحية</u></b>
Medical products, appliances and equipment	371.4	189.1	242.9	260.7	352.1	546.9	934.4	1162.3	المنتجات والاجهزة والمعدات الطبية
Out- patient services	204.1	100.4	138.5	177.8	215.6	271.5	377.7	459.7	خدمات مرضى العيادات الخارجية
Hospitals services	98.4	49.7	67.9	76.1	93.7	135.9	241.7	245.7	خدمات المستشفيات
<b><u>Transport</u></b>	<b><u>473.8</u></b>	<b><u>166.5</u></b>	<b><u>319.3</u></b>	<b><u>410.5</u></b>	<b><u>598.0</u></b>	<b><u>673.6</u></b>	<b><u>679.8</u></b>	<b><u>521.7</u></b>	<b><u>الانتقالات والنقل</u></b>
Purchase of vehicles	111.3	3.7	63.7	78.8	154.5	180.7	250.4	0.0	شراء المركبات
Operation of personal transport equipment	116.1	31.1	65.6	101.3	162.8	176.5	129.9	135.1	تشغيل معدات النقل الشخصي
Transport services	246.3	131.7	190.0	230.4	280.7	316.4	299.4	386.6	خدمات النقل
<b><u>Communication</u></b>	<b><u>206.8</u></b>	<b><u>84.9</u></b>	<b><u>136.8</u></b>	<b><u>184.2</u></b>	<b><u>236.3</u></b>	<b><u>302.4</u></b>	<b><u>313.0</u></b>	<b><u>353.2</u></b>	<b><u>الاتصالات</u></b>
<b><u>Recreation and Culture</u></b>	<b><u>166.9</u></b>	<b><u>94.2</u></b>	<b><u>114.0</u></b>	<b><u>152.9</u></b>	<b><u>179.8</u></b>	<b><u>209.6</u></b>	<b><u>244.0</u></b>	<b><u>463.1</u></b>	<b><u>الثقافة والترفيه</u></b>
Audio-visual, photographic and information processing equipment	25.7	8.1	18.5	22.8	29.8	36.4	42.2	29.8	معدات الصوت والصورة ومعدات التصوير وتجهيز المعلومات
Other Major Durables for recreation and culture	0.2	0.1	0.1	0.2	0.2	0.1	0.4	0.2	السلع المعمرة الرئيسية الاخرى المعده للثقافة والترفيه
Other recreational Items and equipment, gardens and pets	5.3	2.7	3.5	5.7	7.0	4.5	7.2	1.8	الاصناف والمعدات الترفيهيه الاخرى والحدائق والحيوانات الالفة
Recreational and Cultural services	9.7	2.5	6.8	8.7	12.5	13.1	12.4	11.4	الخدمات الثقافية والترفيهية
Newspapers, books and stationery	48.9	31.3	53.5	58.1	53.8	35.9	24.5	15.7	الصحف والكتب والادوات الكتابية
Package holidays	76.5	49.0	31.2	56.3	76.1	119.3	157.3	403.3	الرحلات السياحية المنظمة
Used Durables for culture and recreation	0.6	0.5	0.4	1.2	0.4	0.4	0.0	0.9	السلع المعمرة المعده للثقافة والترفيه المستعملة

(تابع) جدول ٢-١٤ : متوسط نصيب الفرد من الإنفاق السنوي للأسرة (بالجنيه) طبقا لمجموعات الإنفاق الرئيسية والفرعية ، وفقا لحجم الأسرة - حضر الجمهورية

(Cont.)Table 2-14 : Average of Annual Per Capita Expenditure (in L.E.) by Main and Sub- Groups of Expenditure, According to Household Size - Urban Egypt

Main and Sub-Groups of Expenditure	حجم الأسرة Household Size								مجموعات الإنفاق الرئيسية والفرعية
	الإجمالي Total	٨ أفراد فأكثر 8 Persons or more	٦ - ٧ أفراد 6-7 Persons	٥ أفراد 5 Persons	٤ أفراد 4 Persons	٣ أفراد 3 Persons	فردان 2 Persons	فرد واحد 1 Person	
<u>Education</u>	<u>410.8</u>	<u>206.1</u>	<u>429.8</u>	<u>543.6</u>	<u>467.6</u>	<u>240.8</u>	<u>164.4</u>	<u>15.4</u>	<u>التعليم</u>
<u>Restaurants and Hotels</u>	<u>309.6</u>	<u>170.7</u>	<u>232.9</u>	<u>260.7</u>	<u>343.2</u>	<u>417.5</u>	<u>450.4</u>	<u>687.3</u>	<u>المطاعم والفنادق</u>
Catering Services	301.7	165.9	226.9	257.2	329.4	407.7	438.5	687.2	الوجبات الجاهزة
Accommodation services	7.9	4.8	6.1	3.5	13.8	9.8	11.9	0.1	خدمات الإقامة
<u>Miscellaneous goods and services</u>	<u>239.5</u>	<u>140.7</u>	<u>189.9</u>	<u>221.6</u>	<u>274.0</u>	<u>306.8</u>	<u>303.8</u>	<u>278.7</u>	<u>السلع والخدمات المتنوعة</u>
Personal care	169.9	106.3	131.7	156.1	191.6	219.4	225.1	218.7	العناية الشخصية
Personal Effects N.E.C.	25.6	12.9	23.1	24.5	31.7	31.8	19.4	12.9	الامتعة الشخصية الغير مصنفة في مكان آخر
Social protection	11.1	8.1	8.7	14.5	15.9	5.7	1.2	0.0	الحماية الإجتماعية
Other services (not classified)	33.0	13.4	26.4	26.5	34.8	49.9	58.1	47.1	الخدمات الاخرى الغير مصنفة تحت بند آخر
<u>Total actual consumption *</u>	<u>7471.9</u>	<u>4088.3</u>	<u>5460.4</u>	<u>6606.5</u>	<u>8097.7</u>	<u>9741.7</u>	<u>11862.7</u>	<u>15191.8</u>	<u>إجمالي الاستهلاك الفعلي *</u>
<u>Total in-kind transfer(Received)</u>	<u>116.8</u>	<u>56.6</u>	<u>65.7</u>	<u>70.0</u>	<u>92.7</u>	<u>142.7</u>	<u>397.2</u>	<u>687.8</u>	<u>إجمالي التحويلات العينية (المتلقاه)</u>
<u>Total consumption expenditure</u>	<u>7355.1</u>	<u>4031.7</u>	<u>5394.7</u>	<u>6536.4</u>	<u>8005.0</u>	<u>9599.0</u>	<u>11465.5</u>	<u>14504.0</u>	<u>إجمالي الإنفاق الاستهلاكي</u>
<u>Transfer Payments</u> (Non consumption expenditure)	<u>185.8</u>	<u>117.4</u>	<u>118.0</u>	<u>145.3</u>	<u>162.2</u>	<u>242.5</u>	<u>485.8</u>	<u>639.3</u>	<u>المدفوعات التحويلية (إنفاق غير استهلاكي)</u>
<u>Total household expenditure</u>	<u>7540.9</u>	<u>4149.1</u>	<u>5512.7</u>	<u>6681.7</u>	<u>8167.2</u>	<u>9841.4</u>	<u>11951.3</u>	<u>15143.3</u>	<u>إجمالي الإنفاق العائلي</u>
No. of H.H.	6731	170	935	1486	1674	1018	873	574	عدد الأسر
No. of H.H. Members	26842	1477	5864	7430	6696	3054	1747	574	عدد الأفراد

\* الإستهلاك الفعلي يتضمن إجمالي الإنفاق الإستهلاكي + إجمالي التحويلات العينية

\* Total actual consumption includes total consumption expenditure and total in kind transfers.



(تابع) جدول ٢-١٥ : متوسط نصيب الفرد من الإنفاق السنوي للأسرة (بالجنيه) طبقا لمجموعات الإنفاق الرئيسية والفرعية ، وفقا لحجم الأسرة - ريف الجمهورية

(Cont.)Table 2-15 : Average of Annual Per Capita Expenditure (in L.E.) by Main and Sub- Groups of Expenditure, According to Household Size - Rural Egypt

Main and Sub-Groups of Expenditure	حجم الأسرة Household Size								مجموعات الإنفاق الرئيسية والفرعية
	الإجمالي Total	٨ أفراد فأكثر 8 Persons or more	٦ - ٧ أفراد 6-7 Persons	٥ أفراد 5 Persons	٤ أفراد 4 Persons	٣ أفراد 3 Persons	فردان 2 Persons	فرد واحد 1 Person	
<b>Food and Non-Alcoholic Beverages</b>	<b>2066.4</b>	<b>1596.2</b>	<b>1816.2</b>	<b>1999.8</b>	<b>2285.9</b>	<b>2605.2</b>	<b>3146.8</b>	<b>4112.4</b>	<b>الطعام والشراب</b>
Bread and cereals	309.8	265.7	284.4	306.4	337.2	356.6	404.3	425.9	الحبوب والخبز
Meat	602.4	498.6	540.8	575.2	640.3	744.9	916.9	1206.4	اللحوم
Fish and seafood	126.3	83.0	108.1	129.5	148.9	160.3	184.5	216.9	الأسماك
Milk , cheese and eggs	238.3	160.4	198.4	232.0	277.1	322.2	383.0	565.2	الألبان والجبن والبيض
Oils and fats	146.9	121.9	129.9	136.4	159.9	185.1	232.4	308.2	الزيوت والدهون
Fruit	141.1	96.8	116.3	135.5	161.4	192.9	243.7	344.3	الفاكهة
Vegetables	320.3	241.3	280.4	310.7	354.9	405.6	497.8	671.3	الخضار
Sugar, Jam, honey, Chocolate and Confectionery	76.5	55.0	66.8	73.3	88.3	101.2	114.9	142.8	السكر والأغذية السكرية
Other food products	35.3	25.5	30.1	34.4	39.7	46.6	55.5	73.4	منتجات الأغذية الغير مصنفة تحت بند آخر
Non-Alcoholic Beverages	69.5	48.0	60.8	66.5	78.4	89.8	113.7	158.0	المشروبات الغير كحولية
<b>Alcoholic Beverages, Tobacco and Narcotics</b>	<b>217.2</b>	<b>207.8</b>	<b>197.3</b>	<b>213.9</b>	<b>228.4</b>	<b>278.3</b>	<b>264.0</b>	<b>83.3</b>	<b>المشروبات الكحولية والدخان والمكيفات</b>
<b>Clothing and Footwear</b>	<b>290.2</b>	<b>234.8</b>	<b>275.1</b>	<b>303.9</b>	<b>316.2</b>	<b>320.4</b>	<b>329.8</b>	<b>258.9</b>	<b>الملابس والأقمشة وأغطية القدم</b>
Clothing Materials	19.9	18.6	17.3	15.5	18.2	24.8	55.8	57.4	الأقمشة
Garments	193.6	153.9	186.3	210.6	215.8	209.5	167.2	108.0	الملابس الجاهزة
Other articles of clothing and clothing accessories	10.1	7.8	9.1	9.7	10.5	12.8	17.6	20.8	الملابس الأخرى ومستلزماتها
Cleaning, repair and hire of clothing	12.3	10.5	10.6	10.7	11.7	15.0	31.0	28.6	التنظيف والإصلاح وإستئجار الملابس
Footwear	53.8	43.7	51.3	56.7	59.2	58.1	57.9	43.4	أغطية القدم
Used Garmants	0.5	0.3	0.5	0.7	0.7	0.2	0.3	0.7	الملابس الجاهزة المستعملة
<b>Housing, Water, Electricity, Gas &amp; Other Fuels</b>	<b>842.3</b>	<b>529.6</b>	<b>658.8</b>	<b>793.4</b>	<b>956.0</b>	<b>1255.8</b>	<b>1662.0</b>	<b>2488.9</b>	<b>المسكن ومستلزماته</b>
Actual rentals for housing	14.9	2.0	5.7	15.4	21.1	42.8	25.2	48.6	الإيجارات الفعلية
Imputed rentals For housing	620.3	392.1	480.8	575.6	707.4	919.3	1267.4	1941.5	الإيجارات المحتسبة
Maintenance and repair of the dwelling	25.9	15.7	22.7	26.8	25.9	35.9	49.1	59.3	صيانة وإصلاح المسكن
Water supply and miscellaneous services relating to the dwelling	50.4	30.5	40.7	49.2	55.9	74.2	95.9	136.0	المياه والخدمات المتنوعة المتصلة بالمسكن
Electricity, gas and other fuels	130.7	89.3	109.0	126.5	145.8	183.6	224.5	303.4	الكهرباء والغاز وأنواع الوقود الأخرى

(تابع) جدول ٢-١٥ : متوسط نصيب الفرد من الإنفاق السنوي للأسرة (بالجنيه) طبقا لمجموعات الإنفاق الرئيسية والفرعية ، وفقا لحجم الأسرة - ريف الجمهورية

(Cont.)Table 2-15 : Average of Annual Per Capita Expenditure (in L.E.) by Main and Sub- Groups of Expenditure, According to Household Size - Rural Egypt

Main and Sub-Groups of Expenditure	حجم الأسرة Household Size								مجموعات الإنفاق الرئيسية والفرعية
	الإجمالي Total	٨ أفراد فأكثر 8 Persons or more	٦ - ٧ أفراد 6-7 Persons	٥ أفراد 5 Persons	٤ أفراد 4 Persons	٣ أفراد 3 Persons	فردان 2 Persons	فرد واحد 1 Person	
<b><u>Furnishings, Household equipment and routine maintenance of the house</u></b>	<b><u>206.3</u></b>	<b><u>153.1</u></b>	<b><u>168.3</u></b>	<b><u>196.5</u></b>	<b><u>217.0</u></b>	<b><u>288.7</u></b>	<b><u>436.9</u></b>	<b><u>396.7</u></b>	<b><u>الأثاث والتجهيزات والمعدات المنزلية وأعمال الصيانة الاعتيادية</u></b>
Furniture, furnishins, carpets and other floor coverings	24.0	26.3	17.6	21.3	19.4	33.5	73.0	43.6	الأثاث والتجهيزات والسجاد وأغطية الارضيات الاخرى
H.H. textiles	25.3	17.7	21.7	23.8	25.5	35.2	57.2	52.6	المفروشات المنزلية
H.H. appliances	35.6	23.1	27.9	34.1	36.3	52.1	97.6	53.9	الاجهزة المنزلية
Glassware, tableware and household utensils	11.6	9.5	10.4	10.2	9.9	15.6	31.9	14.3	الادوات الزجاجية وأدوات المائدة والادوات المنزلية
Tools and Equipment for House and Garden	7.6	5.2	5.9	7.4	8.7	10.5	13.9	18.5	ادوات ومعدات المنازل والحدائق
Goods and services for routine Household maintenance	101.1	70.5	84.2	98.5	116.8	140.0	158.3	210.3	السلع والخدمات المستخدمة في أعمال النظافة والصيانة الاعتيادية
Used Furniture and Household Equipment	1.0	0.8	0.6	1.1	0.5	1.8	5.0	3.5	الأثاث والتجهيزات والمعدات المنزلية المستعملة
<b><u>Health</u></b>	<b><u>477.3</u></b>	<b><u>322.3</u></b>	<b><u>371.8</u></b>	<b><u>450.3</u></b>	<b><u>499.1</u></b>	<b><u>684.8</u></b>	<b><u>1081.7</u></b>	<b><u>1558.7</u></b>	<b><u>الخدمات والرعاية الصحية</u></b>
Medical products, appliances and equipment	244.8	162.8	189.9	220.9	252.2	350.0	602.9	970.7	المنتجات والاجهزة والمعدات الطبية
Out- patient services	147.4	97.7	119.7	147.4	164.2	188.8	288.2	367.2	خدمات مرضى العيادات الخارجية
Hospitals services	85.1	61.8	62.2	81.9	82.6	146.0	190.6	220.7	خدمات المستشفيات
<b><u>Transport</u></b>	<b><u>206.8</u></b>	<b><u>141.1</u></b>	<b><u>179.3</u></b>	<b><u>225.7</u></b>	<b><u>244.8</u></b>	<b><u>244.8</u></b>	<b><u>256.2</u></b>	<b><u>208.8</u></b>	<b><u>الانتقالات والنقل</u></b>
Purchase of vehicles	23.3	16.9	16.8	30.9	37.4	12.2	5.6	18.6	شراء المركبات
Operation of personal transport equipment	31.1	19.7	28.1	34.9	38.8	30.2	42.8	2.2	تشغيل معدات النقل الشخصي
Transport services	152.3	104.6	134.3	159.8	168.6	202.4	207.8	188.0	خدمات النقل
<b><u>Communication</u></b>	<b><u>90.1</u></b>	<b><u>59.1</u></b>	<b><u>78.2</u></b>	<b><u>90.6</u></b>	<b><u>104.9</u></b>	<b><u>124.0</u></b>	<b><u>131.3</u></b>	<b><u>110.6</u></b>	<b><u>الاتصالات</u></b>
<b><u>Recreation and Culture</u></b>	<b><u>90.2</u></b>	<b><u>64.9</u></b>	<b><u>70.2</u></b>	<b><u>94.3</u></b>	<b><u>65.8</u></b>	<b><u>134.4</u></b>	<b><u>252.5</u></b>	<b><u>300.8</u></b>	<b><u>الثقافة والترفيه</u></b>
Audio-visual, photographic and information processing equipment	13.3	7.6	11.2	13.6	14.9	16.0	30.8	21.4	معدات الصوت والصورة ومعدات التصوير وتجهيز المعلومات
Other Major Durables for recreation and culture	0.1	0.0	0.1	0.0	0.1	0.0	0.3	0.0	السلع المعمرة الرئيسية الاخرى المعده للثقافة والترفيه
Other recreational Items and equipment, gardens and pets	3.4	2.6	3.2	3.9	4.8	2.9	0.7	0.0	الاصناف والمعدات الترفيهية الاخرى والحدائق والحيوانات الاليفة
Recreational and Cultural services	2.3	1.6	1.7	2.7	2.8	2.7	3.7	5.2	الخدمات الثقافية والترفيهية
Newspapers, books and stationery	27.6	22.6	33.8	33.6	24.5	16.8	9.1	0.6	الصحف والكتب والادوات الكتابية
Package holidays	42.8	30.5	19.3	39.8	18.0	95.8	206.3	272.6	الرحلات السياحية المنظمة
Used Durables for culture and recreation	0.6	0.0	0.9	0.6	0.7	0.2	1.6	0.9	السلع المعمرة المعده للثقافة والترفيه المستعملة

(تابع) جدول ٢-١٥ : متوسط نصيب الفرد من الإنفاق السنوي للأسرة (بالجنيه) طبقا لمجموعات الإنفاق الرئيسية والفرعية ، وفقا لحجم الأسرة - ريف الجمهورية

(Cont.)Table 2-15 : Average of Annual Per Capita Expenditure (in L.E.) by Main and Sub- Groups of Expenditure, According to Household Size - Rural Egypt

Main and Sub-Groups of Expenditure	حجم الأسرة Household Size								مجموعات الإنفاق الرئيسية والفرعية
	الإجمالي Total	٨ أفراد فأكثر 8 Persons or more	٦ - ٧ أفراد 6-7 Persons	٥ أفراد 5 Persons	٤ أفراد 4 Persons	٣ أفراد 3 Persons	فردان 2 Persons	فرد واحد 1 Person	
<u>Education</u>	<u>126.9</u>	<u>86.6</u>	<u>157.8</u>	<u>164.6</u>	<u>115.9</u>	<u>70.7</u>	<u>25.8</u>	<u>0.0</u>	<u>التعليم</u>
<u>Restaurants and Hotels</u>	<u>152.9</u>	<u>116.9</u>	<u>143.2</u>	<u>153.0</u>	<u>166.6</u>	<u>188.2</u>	<u>190.7</u>	<u>211.8</u>	<u>المطاعم والفنادق</u>
Catering Services	148.1	111.5	137.7	148.0	163.0	185.6	183.2	211.8	الوجبات الجاهزة
Accommodation services	4.8	5.4	5.5	5.0	3.6	2.6	7.5	0.0	خدمات الإقامة
<u>Miscellaneous goods and services</u>	<u>147.2</u>	<u>112.9</u>	<u>130.0</u>	<u>152.1</u>	<u>157.9</u>	<u>188.4</u>	<u>216.0</u>	<u>161.6</u>	<u>السلع والخدمات المتنوعة</u>
Personal care	99.7	77.8	88.8	101.6	112.8	123.7	128.7	102.4	العناية الشخصية
Personal Effects N.E.C.	14.8	12.2	15.0	18.0	14.4	13.5	11.8	2.6	الامتعة الشخصية الغير مصنفة في مكان آخر
Social protection	7.3	4.0	5.1	10.1	12.0	5.8	1.0	0.0	الحماية الإجتماعية
Other services (not classified)	25.4	18.9	21.2	22.3	18.7	45.4	74.6	56.5	الخدمات الاخرى الغير مصنفة تحت بند آخر
<u>Total actual consumption *</u>	<u>4913.8</u>	<u>3625.2</u>	<u>4246.1</u>	<u>4837.9</u>	<u>5358.5</u>	<u>6383.8</u>	<u>7993.6</u>	<u>9892.4</u>	<u>إجمالي الاستهلاك الفعلي *</u>
<u>Total in-kind transfer(Received)</u>	<u>90.8</u>	<u>51.6</u>	<u>50.5</u>	<u>74.5</u>	<u>93.8</u>	<u>151.3</u>	<u>312.6</u>	<u>656.2</u>	<u>إجمالي التحويلات العينية (المتلقاه)</u>
<u>Total consumption expenditure</u>	<u>4823.0</u>	<u>3573.6</u>	<u>4195.6</u>	<u>4763.4</u>	<u>5264.7</u>	<u>6232.5</u>	<u>7681.0</u>	<u>9236.2</u>	<u>إجمالي الإنفاق الاستهلاكي</u>
<u>Transfer Payments</u> (Non consumption expenditure)	<u>173.7</u>	<u>114.7</u>	<u>144.0</u>	<u>156.0</u>	<u>188.4</u>	<u>255.6</u>	<u>405.5</u>	<u>323.2</u>	<u>المدفوعات التحويلية (إنفاق غير استهلاكي)</u>
<u>Total household expenditure</u>	<u>4996.7</u>	<u>3688.3</u>	<u>4339.6</u>	<u>4919.4</u>	<u>5453.1</u>	<u>6488.1</u>	<u>8086.4</u>	<u>9559.4</u>	<u>إجمالي الإنفاق العائلي</u>
No. of H.H.	8326	592	1749	1887	1786	1099	807	407	عدد الأسر
No. of H.H. Members	38326	5371	11061	9435	7143	3296	1615	407	عدد الأفراد

\* الإستهلاك الفعلي يتضمن إجمالي الإنفاق الإستهلاكي + إجمالي التحويلات العينية

\* Total actual consumption includes total consumption expenditure and total in kind transfers.

(تابع) جدول ٢-١٦ : متوسط نصيب الفرد من الإنفاق السنوي للأسرة (بالجنيه) طبقا لمجموعات الإنفاق الرئيسية والفرعية ، وفقا لفئات السن لرب الأسرة - جملة الجمهورية

(Cont.)Table 2-16 : Average of Annual Per Capita Expenditure (in L.E.) by Main and Sub- Groups of Expenditure, According to Age Groups of H.H. Head - Total Egypt

Main and Sub-Groups of Expenditure	Age Groups of H.H. Head												مجموعات الإنفاق الرئيسية والفرعية
	الإجمالي Total	+٦٥ 65+	-٦٠ 60-	-٥٥ 55-	-٥٠ 50-	-٤٥ 45-	-٤٠ 40-	-٣٥ 35-	-٣٠ 30-	-٢٥ 25-	-٢٠ 20-	أقل من ٢٠ Less than 20	
<b>Food and Non-Alcoholic Beverages</b>	<b>2271.0</b>	<b>2713.2</b>	<b>2650.5</b>	<b>2551.4</b>	<b>2308.3</b>	<b>2196.1</b>	<b>2053.6</b>	<b>2046.4</b>	<b>2128.4</b>	<b>2167.1</b>	<b>2168.4</b>	<b>2519.5</b>	<b>الطعام والشراب</b>
Bread and cereals	304.6	324.5	322.1	320.7	307.8	302.7	291.0	290.3	302.7	298.0	297.9	300.1	الحبوب والخبز
Meat	665.9	835.7	817.7	775.7	682.8	645.2	588.6	586.9	600.7	594.9	581.8	764.8	اللحوم
Fish and seafood	153.3	172.0	181.7	189.4	163.9	154.4	144.1	133.0	132.6	128.3	122.5	143.2	الأسماك
Milk , cheese and eggs	298.7	371.0	359.4	331.4	298.7	277.9	260.5	271.9	285.4	299.8	287.0	290.9	الألبان والجبن والبيض
Oils and fats	150.8	187.9	176.8	166.8	154.3	140.5	133.2	134.7	141.2	152.7	156.1	206.2	الزيوت والدهون
Fruit	158.7	198.1	184.5	181.8	158.4	151.0	140.5	140.8	149.0	154.1	162.0	191.5	الفاكهة
Vegetables	330.6	380.1	380.1	359.8	334.3	324.5	306.9	299.8	312.5	321.7	330.2	367.2	الخضار
Sugar, Jam, honey, Chocolate and Confectionery	85.0	91.3	82.3	83.1	80.3	80.9	78.7	82.1	91.8	101.5	105.6	117.5	السكر والأغذية السكرية
Other food products	40.8	48.9	46.5	46.8	41.3	39.5	37.3	36.4	38.0	39.0	41.4	48.1	منتجات الأغذية الغير مصنفة تحت بند آخر
Non-Alcoholic Beverages	82.6	103.7	99.4	95.8	86.5	79.7	72.7	70.3	74.5	77.1	83.9	89.9	المشروبات الغير كحولية
<b>Alcoholic Beverages, Tobacco and Narcotics</b>	<b>245.6</b>	<b>230.3</b>	<b>307.8</b>	<b>318.3</b>	<b>285.4</b>	<b>247.6</b>	<b>206.7</b>	<b>194.2</b>	<b>220.9</b>	<b>256.2</b>	<b>193.4</b>	<b>188.8</b>	<b>المشروبات الكحولية والدخان والمكيفات</b>
<b>Clothing and Footwear</b>	<b>327.3</b>	<b>293.7</b>	<b>333.0</b>	<b>379.1</b>	<b>357.8</b>	<b>347.8</b>	<b>315.8</b>	<b>313.5</b>	<b>301.6</b>	<b>292.5</b>	<b>299.0</b>	<b>307.1</b>	<b>الملابس والأقمشة وأغطية القدم</b>
Clothing Materials	14.1	25.4	22.2	19.4	16.0	12.2	10.6	9.6	9.0	10.2	9.9	13.7	الأقمشة
Garments	226.3	178.9	214.2	255.9	243.9	243.2	223.9	225.9	218.4	211.2	214.7	210.6	الملابس الجاهزة
Other articles of clothing and clothing accessories	10.5	12.0	13.1	12.6	11.6	10.7	9.5	8.8	8.7	9.6	9.8	11.6	الملابس الأخرى ومستلزماتها
Cleaning, repair and hire of clothing	13.3	20.7	18.7	19.4	14.6	13.0	10.3	9.2	9.5	9.6	11.5	17.2	التنظيف والإصلاح وإستئجار الملابس
Footwear	62.3	56.3	64.4	71.4	71.0	68.0	60.7	59.1	55.3	51.1	52.6	54.0	أغطية القدم
Used Garmants	0.6	0.5	0.5	0.4	0.7	0.7	0.7	0.9	0.6	0.7	0.5	0.0	الملابس الجاهزة المستعملة
<b>Housing, Water, Electricity, Gas &amp; Other Fuels</b>	<b>1094.4</b>	<b>1474.9</b>	<b>1297.1</b>	<b>1256.4</b>	<b>1074.3</b>	<b>1029.5</b>	<b>941.7</b>	<b>928.8</b>	<b>1008.2</b>	<b>1105.6</b>	<b>1223.0</b>	<b>1565.8</b>	<b>المسكن ومستلزماته</b>
Actual rentals for housing	79.8	45.3	49.6	67.9	60.0	66.0	83.7	86.5	121.0	126.3	156.6	137.0	الإيجارات الفعلية
Imputed rentals For housing	765.2	1112.2	949.2	879.0	757.5	727.8	641.0	631.9	665.6	743.7	827.8	1099.5	الإيجارات المحتسبة
Maintenance and repair of the dwelling	35.3	42.4	38.7	59.7	42.2	29.2	30.8	24.8	28.9	32.3	20.2	65.1	صيانة وإصلاح المسكن
Water supply and miscellaneous services relating to the dwelling	60.1	78.3	75.3	70.9	60.0	58.1	51.7	51.3	53.6	56.5	58.4	73.3	المياه والخدمات المتنوعة المتصلة بالمسكن
Electricity, gas and other fuels	154.0	196.6	184.3	179.0	154.6	148.4	134.3	134.3	139.2	146.7	160.1	191.0	الكهرباء والغاز وأنواع الوقود الأخرى

(تابع) جدول ٢-١٦ : متوسط نصيب الفرد من الإنفاق السنوي للأسرة (بالجنيه) طبقا لمجموعات الإنفاق الرئيسية والفرعية ، وفقا لفئات السن لرب الأسرة - جملة الجمهورية

(Cont.)Table 2-16 : Average of Annual Per Capita Expenditure (in L.E.) by Main and Sub- Groups of Expenditure, According to Age Groups of H.H. Head - Total Egypt

Main and Sub-Groups of Expenditure	فئات السن لرب الأسرة												مجموعات الإنفاق الرئيسية والفرعية
	الإجمالي Total	+٦٥ 65+	-٦٠ 60-	-٥٥ 55-	-٥٠ 50-	-٤٥ 45-	-٤٠ 40-	-٣٥ 35-	-٣٠ 30-	-٢٥ 25-	-٢٠ 20-	أقل من ٢٠ Less than 20	
<b>Furnishings, Household equipment and routine maintenance of the house</b>	<b>247.7</b>	<b>288.3</b>	<b>288.7</b>	<b>297.3</b>	<b>232.2</b>	<b>231.0</b>	<b>200.3</b>	<b>216.2</b>	<b>209.0</b>	<b>327.2</b>	<b>450.7</b>	<b>538.7</b>	<b>الأثاث والتجهيزات والمعدات المنزلية وأعمال الصيانة الاعتيادية</b>
Furniture, furnishings, carpets and other floor coverings	27.6	23.4	25.9	45.5	20.6	23.1	13.9	22.2	13.7	69.0	137.5	141.3	الأثاث والتجهيزات والسجاد وأغطية الأرضيات الأخرى
H.H. textiles	25.2	30.9	31.9	32.3	22.3	25.0	19.7	20.6	18.8	33.2	39.5	114.7	المفروشات المنزلية
H.H. appliances	42.3	45.7	41.2	54.2	42.7	40.4	37.4	36.5	33.0	57.4	67.2	86.4	الأجهزة المنزلية
Glassware, tableware and household utensils	11.7	11.4	13.8	14.6	9.8	11.8	8.9	8.5	8.2	20.2	40.8	19.7	الأدوات الزجاجية وأدوات المائدة والأدوات المنزلية
Tools and Equipment for House and Garden	8.0	10.2	9.4	8.6	7.9	7.7	6.9	7.1	7.5	8.3	11.2	18.3	أدوات ومعدات المنازل والحدائق
Goods and services for routine Household maintenance	132.0	164.6	165.4	140.7	128.2	122.5	112.5	119.9	127.2	138.6	151.3	150.0	السلع والخدمات المستخدمة في أعمال النظافة والصيانة الاعتيادية
Used Furniture and Household Equipment	1.0	2.0	1.0	1.3	0.6	0.6	0.9	1.4	0.6	0.5	3.2	8.2	الأثاث والتجهيزات والمعدات المنزلية المستعملة
<b>Health</b>	<b>558.3</b>	<b>1035.7</b>	<b>792.8</b>	<b>722.8</b>	<b>579.5</b>	<b>470.8</b>	<b>393.5</b>	<b>404.7</b>	<b>459.2</b>	<b>464.8</b>	<b>472.9</b>	<b>339.7</b>	<b>الخدمات والرعاية الصحية</b>
Medical products, appliances and equipment	296.9	652.0	468.1	399.8	303.1	255.2	204.4	188.1	195.8	206.9	205.9	121.0	المنتجات والأجهزة والمعدات الطبية
Out- patient services	170.7	228.4	217.5	218.5	182.0	155.2	140.8	143.9	148.0	149.1	166.2	142.7	خدمات مرضى العيادات الخارجية
Hospitals services	90.6	155.2	107.2	104.5	94.5	60.4	48.3	72.7	115.3	108.7	100.9	76.0	خدمات المستشفيات
<b>Transport</b>	<b>316.7</b>	<b>326.7</b>	<b>381.5</b>	<b>462.5</b>	<b>342.7</b>	<b>348.7</b>	<b>295.4</b>	<b>226.7</b>	<b>272.3</b>	<b>233.7</b>	<b>201.9</b>	<b>237.2</b>	<b>الانتقالات والنقل</b>
Purchase of vehicles	59.6	98.5	72.7	113.6	35.6	64.6	68.0	18.3	57.1	27.2	17.1	0.0	شراء المركبات
Operation of personal transport equipment	66.1	56.8	87.9	102.2	72.7	77.2	55.1	52.8	55.6	46.1	21.1	0.1	تشغيل معدات النقل الشخصي
Transport services	191.0	171.5	220.9	246.7	234.5	206.9	172.3	155.6	159.7	160.4	163.8	237.0	خدمات النقل
<b>Communication</b>	<b>138.1</b>	<b>155.8</b>	<b>192.8</b>	<b>190.5</b>	<b>159.0</b>	<b>146.4</b>	<b>114.6</b>	<b>105.1</b>	<b>102.9</b>	<b>107.3</b>	<b>119.9</b>	<b>105.8</b>	<b>الاتصالات</b>
<b>Recreation and Culture</b>	<b>121.8</b>	<b>166.5</b>	<b>155.6</b>	<b>178.1</b>	<b>160.9</b>	<b>136.7</b>	<b>106.5</b>	<b>89.9</b>	<b>63.7</b>	<b>53.6</b>	<b>66.1</b>	<b>228.5</b>	<b>الثقافة والترفيه</b>
Audio-visual, photographic and information processing equipment	18.5	17.1	18.5	25.6	20.9	18.0	16.8	14.7	15.3	19.5	23.8	170.6	معدات الصوت والصورة ومعدات التصوير وتجهيز المعلومات
Other Major Durables for recreation and culture	0.1	0.1	0.2	0.1	0.1	0.1	0.1	0.1	0.1	0.0	0.0	0.0	السلع المعمرة الرئيسية الأخرى المعدة للثقافة والترفيه
Other recreational Items and equipment, gardens and pets	4.2	3.7	1.6	1.9	2.3	3.6	4.0	6.7	6.9	6.1	6.2	1.2	الإصناف والمعدات الترفيهية الأخرى والحدائق والحيوانات الأليفة
Recreational and Cultural services	5.4	4.6	6.4	7.2	5.2	6.0	5.3	5.5	3.9	3.9	5.9	5.6	الخدمات الثقافية والترفيهية
Newspapers, books and stationery	36.4	20.3	28.5	42.7	56.2	56.5	45.3	30.3	17.0	7.9	17.0	51.1	الصحف والكتب والأدوات الكتابية
Package holidays	56.7	120.4	100.4	99.8	75.5	51.9	33.8	31.8	20.1	15.9	13.2	0.0	الرحلات السياحية المنظمة
Used Durables for culture and recreation	0.6	0.4	0.1	0.8	0.8	0.5	1.2	0.7	0.4	0.2	0.0	0.0	السلع المعمرة المعدة للثقافة والترفيه المستعملة

(تابع) جدول ٢-١٦ : متوسط نصيب الفرد من الإنفاق السنوي للأسرة (بالجنيه) طبقا لمجموعات الإنفاق الرئيسية والفرعية ، وفقا لفئات السن لرب الأسرة - جملة الجمهورية

(Cont.)Table 2-16 : Average of Annual Per Capita Expenditure (in L.E.) by Main and Sub- Groups of Expenditure, According to Age Groups of H.H. Head - Total Egypt

Main and Sub-Groups of Expenditure	فئات السن لرب الأسرة												مجموعات الإنفاق الرئيسية والفرعية
	الإجمالي Total	+٦٥ 65+	-٦٠ 60-	-٥٥ 55-	-٥٠ 50-	-٤٥ 45-	-٤٠ 40-	-٣٥ 35-	-٣٠ 30-	-٢٥ 25-	-٢٠ 20-	أقل من ٢٠ Less than 20	
<u>Education</u>	<u>243.8</u>	<u>86.6</u>	<u>149.7</u>	<u>242.8</u>	<u>384.1</u>	<u>419.9</u>	<u>335.4</u>	<u>212.8</u>	<u>103.9</u>	<u>38.9</u>	<u>187.9</u>	<u>260.5</u>	<u>التعليم</u>
<u>Restaurants and Hotels</u>	<u>217.4</u>	<u>230.9</u>	<u>260.6</u>	<u>281.3</u>	<u>245.1</u>	<u>224.8</u>	<u>187.3</u>	<u>181.7</u>	<u>178.7</u>	<u>185.4</u>	<u>265.4</u>	<u>312.6</u>	<u>المطاعم والفنادق</u>
Catering Services	211.4	227.6	252.1	272.8	234.1	219.3	182.4	173.7	176.9	183.3	259.4	312.6	الوجبات الجاهزة
Accommodation services	6.1	3.2	8.6	8.4	10.9	5.5	4.9	8.0	1.8	2.1	6.0	0.0	خدمات الإقامة
<u>Miscellaneous goods and services</u>	<u>185.2</u>	<u>175.2</u>	<u>200.8</u>	<u>229.7</u>	<u>200.6</u>	<u>189.9</u>	<u>169.8</u>	<u>164.2</u>	<u>165.5</u>	<u>178.9</u>	<u>214.5</u>	<u>343.4</u>	<u>السلم والخدمات المتنوعة</u>
Personal care	128.6	131.6	147.0	159.2	142.2	133.2	116.8	112.0	110.5	117.9	121.0	128.9	العناية الشخصية
Personal Effects N.E.C.	19.3	13.4	18.4	20.1	22.0	21.7	22.5	19.4	16.4	14.4	17.9	18.1	الامتعة الشخصية الغير مصنفة في مكان آخر
Social protection	8.8	2.3	1.8	2.5	3.8	4.3	9.3	15.5	20.9	17.6	9.0	0.2	الحماية الإجتماعية
Other services (not classified)	28.5	28.0	33.7	47.9	32.6	30.7	21.3	17.4	17.7	28.9	66.6	196.2	الخدمات الأخرى الغير مصنفة تحت بند آخر
<u>Total actual consumption *</u>	<u>5967.5</u>	<u>7177.9</u>	<u>7011.1</u>	<u>7110.2</u>	<u>6329.9</u>	<u>5989.1</u>	<u>5320.4</u>	<u>5084.1</u>	<u>5214.3</u>	<u>5411.2</u>	<u>5863.0</u>	<u>6947.4</u>	<u>إجمالي الاستهلاك الفعلي *</u>
<u>Total in-kind transfer(Received)</u>	<u>101.5</u>	<u>181.7</u>	<u>114.9</u>	<u>89.6</u>	<u>72.1</u>	<u>63.5</u>	<u>62.6</u>	<u>84.7</u>	<u>106.5</u>	<u>196.2</u>	<u>293.0</u>	<u>619.2</u>	<u>إجمالي التحويلات العينية (المتلقاه)</u>
<u>Total consumption expenditure</u>	<u>5865.9</u>	<u>6996.1</u>	<u>6896.2</u>	<u>7020.6</u>	<u>6257.8</u>	<u>5925.6</u>	<u>5257.9</u>	<u>4999.4</u>	<u>5107.8</u>	<u>5215.1</u>	<u>5570.0</u>	<u>6328.2</u>	<u>إجمالي الإنفاق الاستهلاكي</u>
<u>Transfer Payments</u> <u>(Non consumption expenditure)</u>	<u>178.7</u>	<u>272.3</u>	<u>287.7</u>	<u>264.4</u>	<u>217.5</u>	<u>186.5</u>	<u>144.7</u>	<u>104.4</u>	<u>97.5</u>	<u>93.3</u>	<u>166.2</u>	<u>249.0</u>	<u>المدفوعات التحويلية (إنفاق غير استهلاكي)</u>
<u>Total household expenditure</u>	<u>6044.6</u>	<u>7268.4</u>	<u>7183.9</u>	<u>7285.1</u>	<u>6475.3</u>	<u>6112.1</u>	<u>5402.6</u>	<u>5103.8</u>	<u>5205.3</u>	<u>5308.4</u>	<u>5736.1</u>	<u>6577.2</u>	<u>إجمالي الإنفاق العائلي</u>
No. of H.H.	15057	1788	1328	1559	1690	1848	1849	1749	1779	1124	315	26	عدد الأسر
No. of H.H. Members	65169	5496	4810	6379	7932	9295	9500	8570	7818	4284	1027	59	عدد الأفراد

\* الإستهلاك الفعلي يتضمن إجمالي الإنفاق الإستهلاكي + إجمالي التحويلات العينية

\* Total actual consumption includes total consumption expenditure and total in kind transfers.

(تابع) جدول ٢-١٧ : متوسط نصيب الفرد من الإنفاق السنوي للأسرة (بالجنيه) طبقاً لمجموعات الإنفاق الرئيسية والفرعية ، وفقاً لفئات السن لرب الأسرة - حضر الجمهورية

(Cont.)Table 2-17 : Average of Annual Per Capita Expenditure (in L.E.) by Main and Sub- Groups of Expenditure, According to Age Groups of H.H. Head - Urban Egypt

Main and Sub-Groups of Expenditure	Age Groups of H.H. Head												مجموعات الإنفاق الرئيسية والفرعية
	الإجمالي Total	+٦٥ 65+	-٦٠ 60-	-٥٥ 55-	-٥٠ 50-	-٤٥ 45-	-٤٠ 40-	-٣٥ 35-	-٣٠ 30-	-٢٥ 25-	-٢٠ 20-	أقل من ٢٠ Less than 20	
<b>Food and Non-Alcoholic Beverages</b>	<b>2563.2</b>	<b>3276.1</b>	<b>3025.1</b>	<b>2781.1</b>	<b>2534.7</b>	<b>2445.7</b>	<b>2235.7</b>	<b>2296.1</b>	<b>2411.0</b>	<b>2436.6</b>	<b>2309.9</b>	<b>4243.0</b>	<b>الطعام والشراب</b>
Bread and cereals	297.3	328.0	317.4	298.0	295.0	293.4	282.0	283.1	305.6	290.7	287.5	360.6	الخبز والحبوب
Meat	756.6	1021.2	953.0	847.8	753.6	724.3	637.0	662.4	661.8	661.7	596.0	1389.1	اللحوم
Fish and seafood	191.9	230.9	228.0	229.0	206.9	185.6	171.7	164.2	166.5	148.6	142.4	142.0	الأسماك
Milk , cheese and eggs	384.9	513.6	456.7	408.8	369.6	352.0	325.2	350.4	386.8	386.9	336.8	696.1	الألبان والجبن والبيض
Oils and fats	156.3	212.2	179.6	164.5	151.7	144.4	134.1	140.4	148.8	164.4	163.1	345.7	الزيوت والدهون
Fruit	183.8	249.4	213.4	202.3	175.6	171.8	156.5	163.1	175.8	176.0	198.3	432.1	الفاكهة
Vegetables	345.3	411.2	410.6	372.5	341.5	338.0	315.2	306.3	319.8	334.9	308.3	438.9	الخضار
Sugar, Jam, honey, Chocolate and Confectionery	97.0	108.6	87.6	88.2	88.8	94.6	88.8	97.3	112.4	127.1	120.2	196.3	السكر والأغذية السكرية
Other food products	48.8	63.5	56.6	55.5	48.9	46.2	41.9	43.1	43.9	47.0	47.3	49.6	منتجات الأغذية الغير مصنفة تحت بند آخر
Non-Alcoholic Beverages	101.4	137.5	122.3	114.5	103.2	95.2	83.5	85.8	89.5	99.4	110.2	192.7	المشروبات الغير كحولية
<b>Alcoholic Beverages, Tobacco and Narcotics</b>	<b>286.0</b>	<b>245.5</b>	<b>334.5</b>	<b>347.9</b>	<b>307.3</b>	<b>275.2</b>	<b>254.1</b>	<b>226.0</b>	<b>291.0</b>	<b>337.3</b>	<b>364.2</b>	<b>0.0</b>	<b>المشروبات الكحولية والدخان والمكيفات</b>
<b>Clothing and Footwear</b>	<b>380.1</b>	<b>342.5</b>	<b>387.6</b>	<b>431.2</b>	<b>410.1</b>	<b>398.6</b>	<b>357.5</b>	<b>369.3</b>	<b>345.9</b>	<b>341.4</b>	<b>409.7</b>	<b>403.4</b>	<b>الملابس والأقمشة وأغطية القدم</b>
Clothing Materials	5.8	11.1	8.7	7.6	5.5	4.4	4.6	4.0	3.6	4.8	3.8	3.8	الأقمشة
Garments	273.1	228.0	268.4	304.2	293.1	288.5	260.9	273.1	257.8	253.2	297.2	287.7	الملابس الجاهزة
Other articles of clothing and clothing accessories	11.1	12.5	14.1	13.3	12.0	10.7	9.7	9.3	8.9	10.3	9.1	7.7	الملابس الأخرى ومستلزماتها
Cleaning, repair and hire of clothing	14.9	21.3	17.9	22.0	14.5	14.5	11.6	9.9	11.6	11.6	21.4	8.3	التنظيف والإصلاح وإستئجار الملابس
Footwear	74.5	69.3	77.7	83.5	84.2	79.3	69.9	71.7	63.1	61.0	76.8	95.7	أغطية القدم
Used Garmants	0.8	0.3	0.8	0.6	0.8	1.2	0.8	1.2	0.9	0.5	1.5	0.0	الملابس الجاهزة المستعملة
<b>Housing, Water, Electricity, Gas &amp; Other Fuels</b>	<b>1454.4</b>	<b>2100.3</b>	<b>1660.3</b>	<b>1559.3</b>	<b>1386.0</b>	<b>1355.8</b>	<b>1242.4</b>	<b>1209.1</b>	<b>1372.8</b>	<b>1507.6</b>	<b>1836.1</b>	<b>3550.3</b>	<b>المسكن ومستلزماته</b>
Actual rentals for housing	172.5	93.4	102.2	130.5	125.9	135.5	182.9	191.0	312.9	334.4	509.9	270.5	الإيجارات الفعلية
Imputed rentals For housing	972.1	1578.9	1190.6	1045.1	946.1	930.7	802.7	772.1	789.1	893.0	1026.2	2735.6	الإيجارات المحسوبة
Maintenance and repair of the dwelling	48.7	60.8	51.7	86.7	59.2	39.7	39.5	27.4	37.6	41.8	32.1	0.0	صيانة وإصلاح المسكن
Water supply and miscellaneous services relating to the dwelling	74.0	105.8	92.4	85.3	70.3	71.9	60.2	60.0	65.9	65.6	84.0	206.8	المياه والخدمات المتنوعة المتصلة بالمسكن
Electricity, gas and other fuels	187.2	261.3	223.4	211.8	184.5	178.0	157.2	158.4	167.3	172.9	183.9	337.4	الكهرباء والغاز وأنواع الوقود الأخرى

(تابع) جدول ٢-١٧ : متوسط نصيب الفرد من الإنفاق السنوي للأسرة (بالجنيه) طبقاً لمجموعات الإنفاق الرئيسية والفرعية ، وفقاً لفئات السن لرب الأسرة - حضر الجمهورية

(Cont.)Table 2-17 : Average of Annual Per Capita Expenditure (in L.E.) by Main and Sub- Groups of Expenditure, According to Age Groups of H.H. Head - Urban Egypt

Main and Sub-Groups of Expenditure	فئات السن لرب الأسرة												مجموعات الإنفاق الرئيسية والفرعية
	الإجمالي Total	+٦٥ 65+	-٦٠ 60-	-٥٥ 55-	-٥٠ 50-	-٤٥ 45-	-٤٠ 40-	-٣٥ 35-	-٣٠ 30-	-٢٥ 25-	-٢٠ 20-	أقل من ٢٠ Less than 20	
<b>Furnishings, Household equipment and routine maintenance of the house</b>	<b>306.9</b>	<b>378.6</b>	<b>353.9</b>	<b>320.7</b>	<b>289.9</b>	<b>283.0</b>	<b>238.8</b>	<b>257.7</b>	<b>251.9</b>	<b>511.1</b>	<b>812.7</b>	<b>255.5</b>	<b>الأثاث والتجهيزات والمعدات المنزلية وأعمال الصيانة الاعتيادية</b>
Furniture, furnishins, carpets and other floor coverings	32.6	21.2	24.8	34.7	27.7	26.4	15.9	23.4	12.7	134.9	359.7	0.0	الإثاث والتجهيزات والسجاد وأغطية الارضيات الاخرى
H.H. textiles	24.9	27.7	28.3	27.1	22.1	26.7	19.4	19.5	15.0	53.7	55.0	3.3	المفروشات المنزلية
H.H. appliances	51.8	60.3	45.8	56.2	56.7	49.2	43.9	42.3	38.9	93.4	107.6	10.0	الاجهزة المنزلية
Glassware, tableware and household utensils	11.9	10.8	11.9	13.2	10.0	10.4	8.8	8.4	8.7	30.6	75.8	24.4	الادوات الزجاجية وأدوات المائدة والادوات المنزلية
Tools and Equipment for House and Garden	8.7	11.2	9.9	9.4	8.5	8.1	7.4	7.6	7.6	9.8	18.4	6.5	ادوات ومعدات المنازل والحدائق
Goods and services for routine Household maintenance	176.1	246.2	232.3	179.0	164.7	161.5	142.6	155.3	168.1	188.2	184.8	211.2	السلع والخدمات المستخدمة في أعمال النظافة والصيانة الاعتيادية
Used Furniture and Household Equipment	1.0	1.0	0.8	1.0	0.2	0.9	0.8	1.3	1.0	0.5	11.4	0.0	الأثاث والتجهيزات والمعدات المنزلية المستعملة
<b>Health</b>	<b>673.9</b>	<b>1395.9</b>	<b>934.0</b>	<b>849.3</b>	<b>682.3</b>	<b>538.0</b>	<b>439.9</b>	<b>468.1</b>	<b>506.8</b>	<b>503.1</b>	<b>533.9</b>	<b>971.8</b>	<b>الخدمات والرعاية الصحية</b>
Medical products, appliances and equipment	371.4	911.5	589.2	475.5	361.4	299.9	220.3	207.3	223.5	227.6	232.3	329.5	المنتجات والاجهزة والمعدات الطبية
Out- patient services	204.1	287.8	267.2	262.8	211.1	170.1	161.7	171.5	167.5	171.2	232.5	581.4	خدمات مرضى العيادات الخارجية
Hospitals services	98.4	196.6	77.5	110.9	109.8	68.0	57.9	89.2	115.8	104.3	69.2	60.9	خدمات المستشفيات
<b>Transport</b>	<b>473.8</b>	<b>534.9</b>	<b>588.8</b>	<b>664.2</b>	<b>442.9</b>	<b>484.5</b>	<b>456.3</b>	<b>311.8</b>	<b>444.3</b>	<b>343.7</b>	<b>337.9</b>	<b>719.5</b>	<b>الانتقالات والنقل</b>
Purchase of vehicles	111.3	203.2	148.7	200.2	34.9	103.5	143.2	18.5	134.5	31.8	0.1	0.0	شراء المركبات
Operation of personal transport equipment	116.1	108.3	157.3	156.4	117.6	130.1	96.3	91.5	103.0	87.0	49.3	0.0	تشغيل معدات النقل الشخصي
Transport services	246.3	223.4	282.8	307.6	290.4	250.8	216.8	201.8	206.9	225.0	288.4	719.5	خدمات النقل
<b>Communication</b>	<b>206.8</b>	<b>252.5</b>	<b>292.4</b>	<b>268.3</b>	<b>225.0</b>	<b>209.4</b>	<b>167.9</b>	<b>150.6</b>	<b>144.4</b>	<b>164.0</b>	<b>226.4</b>	<b>342.6</b>	<b>الاتصالات</b>
<b>Recreation and Culture</b>	<b>166.9</b>	<b>199.9</b>	<b>165.9</b>	<b>241.0</b>	<b>207.2</b>	<b>200.4</b>	<b>133.4</b>	<b>136.9</b>	<b>85.2</b>	<b>70.3</b>	<b>138.4</b>	<b>1495.5</b>	<b>الثقافة والترفيه</b>
Audio-visual, photographic and information processing equipment	25.7	25.3	25.9	34.0	27.8	22.9	23.2	21.4	22.0	26.3	45.5	1185.1	معدات الصوت والصورة ومعدات التصوير وتجهيز المعلومات
Other Major Durables for recreation and culture	0.2	0.1	0.4	0.3	0.1	0.3	0.2	0.1	0.1	0.0	0.0	0.0	السلع المعمرة الرئيسية الاخرى المعده للثقافة والترفيه
Other recreational Items and equipment, gardens and pets	5.3	6.3	1.8	2.0	2.8	4.8	4.7	9.7	8.5	7.3	9.9	0.0	الاصناف والمعدات الترفيهية الاخرى والحدائق والحيوانات الالفة
Recreational and Cultural services	9.7	8.1	10.9	12.3	8.8	10.9	9.5	10.2	6.7	7.3	16.3	1.8	الخدمات الثقافية والترفيهية
Newspapers, books and stationery	48.9	29.1	35.2	53.7	71.5	75.2	58.7	39.2	19.7	10.0	49.7	308.6	الصحف والكتب والادوات الكتابية
Package holidays	76.5	130.3	91.7	138.1	95.6	86.0	35.9	55.6	27.4	19.4	17.0	0.0	الرحلات السياحية المنظمة
Used Durables for culture and recreation	0.6	0.7	0.0	0.7	0.5	0.4	1.2	0.7	0.9	0.0	0.0	0.0	السلع المعمرة المعده للثقافة والترفيه المستعملة



(تابع) جدول ٢-١٧ : متوسط نصيب الفرد من الإنفاق السنوي للأسرة (بالجنيه) طبقاً لمجموعات الإنفاق الرئيسية والفرعية ، وفقاً لفئات السن لرب الأسرة - حضر الجمهورية

(Cont.)Table 2-17 : Average of Annual Per Capita Expenditure (in L.E.) by Main and Sub- Groups of Expenditure, According to Age Groups of H.H. Head - Urban Egypt

Main and Sub-Groups of Expenditure	فئات السن لرب الأسرة												مجموعات الإنفاق الرئيسية والفرعية
	الإجمالي Total	+٦٥ 65+	-٦٠ 60-	-٥٥ 55-	-٥٠ 50-	-٤٥ 45-	-٤٠ 40-	-٣٥ 35-	-٣٠ 30-	-٢٥ 25-	-٢٠ 20-	أقل من ٢٠ Less than 20	
<u>Education</u>	<u>410.8</u>	<u>124.8</u>	<u>196.7</u>	<u>375.5</u>	<u>634.9</u>	<u>688.1</u>	<u>560.7</u>	<u>345.5</u>	<u>180.9</u>	<u>63.0</u>	<u>647.4</u>	<u>1813.2</u>	<u>التعليم</u>
<u>Restaurants and Hotels</u>	<u>309.6</u>	<u>340.8</u>	<u>365.9</u>	<u>384.4</u>	<u>325.5</u>	<u>315.5</u>	<u>250.6</u>	<u>252.7</u>	<u>258.1</u>	<u>277.8</u>	<u>632.7</u>	<u>1351.3</u>	<u>المطاعم والفنادق</u>
Catering Services	301.7	339.2	355.5	376.2	316.1	308.7	244.1	236.6	256.1	272.6	611.9	1351.3	الوجبات الجاهزة
Accommodation services	7.9	1.6	10.4	8.3	9.4	6.9	6.5	16.1	2.0	5.3	20.7	0.0	خدمات الإقامة
<u>Miscellaneous goods and services</u>	<u>239.5</u>	<u>223.9</u>	<u>253.3</u>	<u>282.5</u>	<u>261.7</u>	<u>245.8</u>	<u>217.1</u>	<u>207.6</u>	<u>214.7</u>	<u>242.8</u>	<u>354.8</u>	<u>276.7</u>	<u>السلع والخدمات المتنوعة</u>
Personal care	169.9	180.9	193.0	201.0	183.8	172.5	150.6	144.6	145.1	164.5	181.9	228.1	العناية الشخصية
Personal Effects N.E.C.	25.6	18.3	24.7	26.7	28.8	29.2	27.7	24.1	19.9	22.2	49.3	43.5	الامتعة الشخصية الغير مصنفة في مكان آخر
Social protection	11.1	1.7	1.8	2.6	5.4	5.5	14.7	20.8	32.6	16.6	8.3	0.0	الحماية الإجتماعية
Other services (not classified)	33.0	23.0	33.8	52.3	43.6	38.7	24.1	18.0	17.1	39.5	115.3	5.1	الخدمات الاخرى الغير مصنفة تحت بند آخر
<u>Total actual consumption *</u>	<u>7471.9</u>	<u>9415.8</u>	<u>8558.4</u>	<u>8505.4</u>	<u>7707.5</u>	<u>7440.0</u>	<u>6554.4</u>	<u>6231.2</u>	<u>6507.1</u>	<u>6798.7</u>	<u>8603.9</u>	<u>15422.8</u>	<u>إجمالي الاستهلاك الفعلي *</u>
<u>Total in-kind transfer(Received)</u>	<u>116.8</u>	<u>219.4</u>	<u>107.5</u>	<u>78.9</u>	<u>96.7</u>	<u>64.9</u>	<u>74.7</u>	<u>101.1</u>	<u>118.1</u>	<u>302.8</u>	<u>496.4</u>	<u>3515.8</u>	<u>إجمالي التحويلات العينية (المتلقاه)</u>
<u>Total consumption expenditure</u>	<u>7355.1</u>	<u>9196.4</u>	<u>8450.9</u>	<u>8426.5</u>	<u>7610.8</u>	<u>7375.1</u>	<u>6479.7</u>	<u>6130.1</u>	<u>6389.0</u>	<u>6495.9</u>	<u>8107.5</u>	<u>11907.0</u>	<u>إجمالي الإنفاق الاستهلاكي</u>
<u>Transfer Payments</u> (Non consumption expenditure)	<u>185.8</u>	<u>293.0</u>	<u>330.9</u>	<u>245.1</u>	<u>197.4</u>	<u>163.7</u>	<u>141.6</u>	<u>105.2</u>	<u>117.1</u>	<u>110.6</u>	<u>258.0</u>	<u>24.6</u>	<u>المدفوعات التحويلية (إنفاق غير استهلاكي)</u>
<u>Total household expenditure</u>	<u>7540.9</u>	<u>9489.3</u>	<u>8781.8</u>	<u>8671.6</u>	<u>7808.2</u>	<u>7538.8</u>	<u>6621.3</u>	<u>6235.3</u>	<u>6506.0</u>	<u>6606.5</u>	<u>8365.6</u>	<u>11931.6</u>	<u>إجمالي الإنفاق العائلي</u>
No. of H.H.	6731	891	680	791	808	856	822	748	648	388	94	5	عدد الأسر
No. of H.H. Members	26842	2409	2230	3019	3536	4022	3928	3421	2637	1354	279	7	عدد الأفراد

\* الإستهلاك الفعلي يتضمن إجمالي الإنفاق الإستهلاكي + إجمالي التحويلات العينية

\* Total actual consumption includes total consumption expenditure and total in kind transfers.

(تابع) جدول ٢-١٨ : متوسط نصيب الفرد من الإنفاق السنوي للأسرة (بالجنيه) طبقاً لمجموعات الإنفاق الرئيسية والفرعية ، وفقاً لفئات السن لرب الأسرة - ريف الجمهورية

(Cont.)Table 2-18 : Average of Annual Per Capita Expenditure (in L.E.) by Main and Sub- Groups of Expenditure, According to Age Groups of H.H. Head - Rural Egypt

Main and Sub-Groups of Expenditure	فئات السن لرب الأسرة												مجموعات الإنفاق الرئيسية والفرعية
	الإجمالي Total	+٦٥ 65+	-٦٠ 60-	-٥٥ 55-	-٥٠ 50-	-٤٥ 45-	-٤٠ 40-	-٣٥ 35-	-٣٠ 30-	-٢٥ 25-	-٢٠ 20-	أقل من ٢٠ Less than 20	
<b>Food and Non-Alcoholic Beverages</b>	<b>2066.4</b>	<b>2274.1</b>	<b>2326.8</b>	<b>2345.0</b>	<b>2126.3</b>	<b>2005.7</b>	<b>1925.1</b>	<b>1880.5</b>	<b>1984.5</b>	<b>2042.6</b>	<b>2115.7</b>	<b>2271.0</b>	<b>الطعام والشراب</b>
Bread and cereals	309.8	321.8	326.2	341.1	318.1	309.8	297.4	295.2	301.1	301.4	301.8	291.4	الحبوب والخبز
Meat	602.4	690.9	700.8	710.9	625.9	584.8	554.4	536.8	569.6	564.0	576.5	674.7	اللحوم
Fish and seafood	126.3	126.1	141.7	153.9	129.3	130.6	124.7	112.3	115.4	118.9	115.1	143.4	الأسماك
Milk , cheese and eggs	238.3	259.7	275.4	261.9	241.7	221.4	214.9	219.7	233.8	259.6	268.4	232.4	الألبان والجبن والبيض
Oils and fats	146.9	168.9	174.4	168.8	156.4	137.4	132.6	130.9	137.3	147.4	153.5	186.1	الزيوت والدهون
Fruit	141.1	158.1	159.6	163.3	144.5	135.0	129.2	126.1	135.4	144.0	148.5	156.9	الفاكهة
Vegetables	320.3	355.9	353.8	348.4	328.5	314.2	301.1	295.5	308.8	315.6	338.4	356.9	الخضر
Sugar, Jam, honey, Chocolate and Confectionery	76.5	77.8	77.8	78.6	73.6	70.4	71.6	72.1	81.3	89.6	100.1	106.2	السكر والأغذية السكرية
Other food products	35.3	37.5	37.7	39.1	35.3	34.4	34.1	31.9	35.0	35.3	39.2	47.9	منتجات الأغذية الغير مصنفة تحت بند آخر
Non-Alcoholic Beverages	69.5	77.4	79.6	79.1	73.0	67.9	65.1	60.0	66.9	66.8	74.2	75.1	المشروبات الغير كحولية
<b>Alcoholic Beverages, Tobacco and Narcotics</b>	<b>217.2</b>	<b>218.5</b>	<b>284.8</b>	<b>291.7</b>	<b>267.8</b>	<b>226.6</b>	<b>173.3</b>	<b>173.0</b>	<b>185.2</b>	<b>218.7</b>	<b>129.7</b>	<b>216.0</b>	<b>المشروبات الكحولية والدخان والمكيفات</b>
<b>Clothing and Footwear</b>	<b>290.2</b>	<b>255.7</b>	<b>285.9</b>	<b>332.3</b>	<b>315.7</b>	<b>309.0</b>	<b>286.3</b>	<b>276.4</b>	<b>279.1</b>	<b>269.8</b>	<b>257.7</b>	<b>293.3</b>	<b>الملابس والأقمشة وأغطية القدم</b>
Clothing Materials	19.9	36.6	33.9	30.0	24.4	18.0	14.9	13.4	11.8	12.6	12.2	15.2	الأقمشة
Garments	193.6	140.6	167.4	212.5	204.3	208.7	197.8	194.5	198.4	191.8	183.9	199.5	الملابس الجاهزة
Other articles of clothing and clothing accessories	10.1	11.6	12.2	11.9	11.2	10.6	9.3	8.4	8.6	9.3	10.1	12.1	الملابس الأخرى ومستلزماتها
Cleaning, repair and hire of clothing	12.3	20.1	19.4	17.0	14.8	11.8	9.5	8.7	8.4	8.7	7.9	18.5	التنظيف والإصلاح وإستئجار الملابس
Footwear	53.8	46.1	52.9	60.6	60.4	59.3	54.2	50.8	51.4	46.6	43.5	47.9	أغطية القدم
Used Garmants	0.5	0.5	0.2	0.3	0.5	0.4	0.7	0.6	0.5	0.7	0.1	0.0	الملابس الجاهزة المستعملة
<b>Housing, Water, Electricity, Gas &amp; Other Fuels</b>	<b>842.3</b>	<b>986.9</b>	<b>983.2</b>	<b>984.3</b>	<b>823.6</b>	<b>780.6</b>	<b>729.6</b>	<b>742.6</b>	<b>822.6</b>	<b>919.7</b>	<b>994.6</b>	<b>1279.6</b>	<b>المسكن ومستلزماته</b>
Actual rentals for housing	14.9	7.8	4.1	11.5	7.0	13.1	13.9	17.0	23.3	30.1	24.9	117.7	الإيجارات الفعلية
Imputed rentals For housing	620.3	748.1	740.5	729.8	605.9	573.0	527.1	538.7	602.7	674.7	753.8	863.5	الإيجارات المحسوبة
Maintenance and repair of the dwelling	25.9	28.0	27.5	35.5	28.4	21.2	24.7	23.1	24.4	27.9	15.8	74.4	صيانة وإصلاح المسكن
Water supply and miscellaneous services relating to the dwelling	50.4	56.9	60.5	57.9	51.8	47.5	45.8	45.4	47.4	52.4	48.9	54.0	المياه والخدمات المتنوعة المتصلة بالمسكن
Electricity, gas and other fuels	130.7	146.1	150.6	149.5	130.5	125.9	118.2	118.3	124.8	134.6	151.2	169.8	الكهرباء والغاز وأنواع الوقود الأخرى

(تابع) جدول ٢-١٨ : متوسط نصيب الفرد من الإنفاق السنوي للأسرة (بالجنيه) طبقاً لمجموعات الإنفاق الرئيسية والفرعية ، وفقاً لفئات السن لرب الأسرة - ريف الجمهورية

(Cont.)Table 2-18 : Average of Annual Per Capita Expenditure (in L.E.) by Main and Sub- Groups of Expenditure, According to Age Groups of H.H. Head - Rural Egypt

Main and Sub-Groups of Expenditure	فئات السن لرب الأسرة												مجموعات الإنفاق الرئيسية والفرعية
	الإجمالي Total	+٦٥ 65+	-٦٠ 60-	-٥٥ 55-	-٥٠ 50-	-٤٥ 45-	-٤٠ 40-	-٣٥ 35-	-٣٠ 30-	-٢٥ 25-	-٢٠ 20-	أقل من ٢٠ Less than 20	
<b>Furnishings, Household equipment and routine maintenance of the house</b>	<b>206.3</b>	<b>217.8</b>	<b>232.2</b>	<b>276.3</b>	<b>185.8</b>	<b>191.4</b>	<b>173.1</b>	<b>188.7</b>	<b>187.1</b>	<b>242.2</b>	<b>315.8</b>	<b>579.5</b>	<b>الأثاث والتجهيزات والمعدات المنزلية وأعمال الصيانة الاعتيادية</b>
Furniture, furnishins, carpets and other floor coverings	24.0	25.1	26.8	55.3	14.9	20.6	12.5	21.4	14.2	38.6	54.7	161.7	الأثاث والتجهيزات والسجاد وأغطية الأرضيات الأخرى
H.H. textiles	25.3	33.4	35.1	37.0	22.5	23.7	20.0	21.3	20.7	23.7	33.7	130.8	المفروشات المنزلية
H.H. appliances	35.6	34.3	37.3	52.5	31.4	33.8	32.8	32.6	30.0	40.8	52.1	97.4	الأجهزة المنزلية
Glassware, tableware and household utensils	11.6	11.9	15.5	15.9	9.6	12.8	9.0	8.6	8.0	15.4	27.8	19.0	الأدوات الزجاجية وأدوات المائدة والأدوات المنزلية
Tools and Equipment for House and Garden	7.6	9.4	8.9	7.8	7.5	7.4	6.6	6.8	7.5	7.6	8.5	20.0	أدوات ومعدات المنازل والحدائق
Goods and services for routine Household maintenance	101.1	101.0	107.6	106.3	98.9	92.8	91.2	96.4	106.4	115.7	138.8	141.2	السلع والخدمات المستخدمة في أعمال النظافة والصيانة الاعتيادية
Used Furniture and Household Equipment	1.0	2.7	1.1	1.6	0.9	0.3	1.0	1.6	0.4	0.5	0.2	9.4	الأثاث والتجهيزات والمعدات المنزلية المستعملة
<b>Health</b>	<b>477.3</b>	<b>754.6</b>	<b>670.7</b>	<b>609.1</b>	<b>496.9</b>	<b>419.7</b>	<b>360.8</b>	<b>362.6</b>	<b>434.9</b>	<b>447.1</b>	<b>450.2</b>	<b>248.6</b>	<b>الخدمات والرعاية الصحية</b>
Medical products, appliances and equipment	244.8	449.6	363.4	331.7	256.2	221.1	193.3	175.3	181.7	197.4	196.0	91.0	المنتجات والأجهزة والمعدات الطبية
Out- patient services	147.4	182.1	174.4	178.7	158.6	143.9	126.0	125.6	138.1	139.0	141.5	79.4	خدمات مرضى العيادات الخارجية
Hospitals services	85.1	122.9	132.9	98.8	82.2	54.6	41.5	61.7	115.1	110.8	112.7	78.2	خدمات المستشفيات
<b>Transport</b>	<b>206.8</b>	<b>164.2</b>	<b>202.4</b>	<b>281.3</b>	<b>262.2</b>	<b>245.2</b>	<b>182.0</b>	<b>170.2</b>	<b>184.8</b>	<b>182.9</b>	<b>151.2</b>	<b>167.6</b>	<b>الانتقالات والنقل</b>
Purchase of vehicles	23.3	16.8	7.0	35.8	36.1	35.0	15.0	18.1	17.7	25.1	23.4	0.0	شراء المركبات
Operation of personal transport equipment	31.1	16.5	28.0	53.5	36.6	36.8	26.0	27.1	31.4	27.2	10.5	0.1	تشغيل معدات النقل الشخصي
Transport services	152.3	131.0	167.4	191.9	189.5	173.4	140.9	125.0	135.6	130.6	117.3	167.5	خدمات النقل
<b>Communication</b>	<b>90.1</b>	<b>80.3</b>	<b>106.6</b>	<b>120.7</b>	<b>105.8</b>	<b>98.3</b>	<b>77.0</b>	<b>74.9</b>	<b>81.7</b>	<b>81.1</b>	<b>80.2</b>	<b>71.6</b>	<b>الاتصالات</b>
<b>Recreation and Culture</b>	<b>90.2</b>	<b>140.4</b>	<b>146.8</b>	<b>121.4</b>	<b>123.7</b>	<b>88.1</b>	<b>87.6</b>	<b>58.6</b>	<b>52.8</b>	<b>45.9</b>	<b>39.1</b>	<b>45.7</b>	<b>الثقافة والترفيه</b>
Audio-visual, photographic and information processing equipment	13.3	10.6	12.1	18.1	15.5	14.2	12.2	10.3	11.9	16.4	15.7	24.2	معدات الصوت والصورة ومعدات التصوير وتجهيز المعلومات
Other Major Durables for recreation and culture	0.1	0.1	0.0	0.0	0.1	0.0	0.0	0.1	0.1	0.1	0.0	0.0	السلع المعمرة الرئيسية الأخرى المعدة للثقافة والترفيه
Other recreational Items and equipment, gardens and pets	3.4	1.6	1.4	1.7	1.8	2.7	3.6	4.6	6.1	5.6	4.8	1.4	الإصناف والمعدات الترفيهية الأخرى والحدائق والحيوانات الأليفة
Recreational and Cultural services	2.3	1.9	2.5	2.6	2.2	2.2	2.3	2.4	2.4	2.4	2.0	6.1	الخدمات الثقافية والترفيهية
Newspapers, books and stationery	27.6	13.3	22.6	32.7	43.9	42.3	35.9	24.4	15.7	7.0	4.8	14.0	الصحف والكتب والأدوات الكتابية
Package holidays	42.8	112.7	107.9	65.4	59.3	25.9	32.4	16.0	16.4	14.3	11.8	0.0	الرحلات السياحية المنظمة
Used Durables for culture and recreation	0.6	0.2	0.3	0.9	0.9	0.7	1.2	0.8	0.2	0.2	0.0	0.0	السلع المعمرة المعدة للثقافة والترفيه المستعملة

(تابع) جدول ٢-١٨ : متوسط نصيب الفرد من الإنفاق السنوي للأسرة (بالجنيه) طبقاً لمجموعات الإنفاق الرئيسية والفرعية ، وفقاً لفئات السن لرب الأسرة - ريف الجمهورية

(Cont.)Table 2-18 : Average of Annual Per Capita Expenditure (in L.E.) by Main and Sub- Groups of Expenditure, According to Age Groups of H.H. Head - Rural Egypt

Main and Sub-Groups of Expenditure	فئات السن لرب الأسرة												مجموعات الإنفاق الرئيسية والفرعية
	الإجمالي Total	٦٥+ 65+	٦٠- 60-	٥٥- 55-	٥٠- 50-	٤٥- 45-	٤٠- 40-	٣٥- 35-	٣٠- 30-	٢٥- 25-	٢٠- 20-	أقل من ٢٠ Less than 20	
<u>Education</u>	<u>126.9</u>	<u>56.8</u>	<u>109.1</u>	<u>123.6</u>	<u>182.4</u>	<u>215.3</u>	<u>176.5</u>	<u>124.6</u>	<u>64.8</u>	<u>27.7</u>	<u>16.6</u>	<u>36.5</u>	التعليم
<u>Restaurants and Hotels</u>	<u>152.9</u>	<u>145.1</u>	<u>169.7</u>	<u>188.5</u>	<u>180.4</u>	<u>155.6</u>	<u>142.6</u>	<u>134.5</u>	<u>138.3</u>	<u>142.6</u>	<u>128.5</u>	<u>162.8</u>	المطاعم والفنادق
Catering Services	148.1	140.6	162.7	179.9	168.2	151.2	138.8	132.0	136.6	142.0	128.0	162.8	الوجبات الجاهزة
Accommodation services	4.8	4.5	7.0	8.6	12.2	4.4	3.8	2.6	1.7	0.6	0.6	0.0	خدمات الإقامة
<u>Miscellaneous goods and services</u>	<u>147.2</u>	<u>137.3</u>	<u>155.5</u>	<u>182.2</u>	<u>151.5</u>	<u>147.2</u>	<u>136.5</u>	<u>135.4</u>	<u>140.5</u>	<u>149.3</u>	<u>162.2</u>	<u>353.0</u>	السلع والخدمات المتنوعة
Personal care	99.7	93.0	107.2	121.6	108.7	103.3	93.0	90.4	92.9	96.4	98.3	114.6	العناية الشخصية
Personal Effects N.E.C.	14.8	9.5	12.9	14.2	16.6	15.9	18.8	16.2	14.7	10.8	6.2	14.4	الامتعة الشخصية الغير مصنفة في مكان آخر
Social protection	7.3	2.8	1.8	2.4	2.6	3.4	5.4	11.9	14.9	18.1	9.2	0.2	الحماية الاجتماعية
Other services (not classified)	25.4	31.9	33.6	44.0	23.7	24.6	19.3	16.9	18.0	24.1	48.5	223.8	الخدمات الاخرى الغير مصنفة تحت بند آخر
<u>Total actual consumption *</u>	<u>4913.8</u>	<u>5431.7</u>	<u>5673.8</u>	<u>5856.2</u>	<u>5222.1</u>	<u>4882.5</u>	<u>4450.5</u>	<u>4321.9</u>	<u>4556.3</u>	<u>4769.7</u>	<u>4841.5</u>	<u>5725.1</u>	إجمالي الاستهلاك الفعلي *
<u>Total in-kind transfer(Received)</u>	<u>90.8</u>	<u>152.3</u>	<u>121.2</u>	<u>99.2</u>	<u>52.4</u>	<u>62.4</u>	<u>54.0</u>	<u>73.8</u>	<u>100.6</u>	<u>146.8</u>	<u>217.2</u>	<u>201.5</u>	إجمالي التحويلات العينية (المتلقاه)
<u>Total consumption expenditure</u>	<u>4823.0</u>	<u>5279.4</u>	<u>5552.6</u>	<u>5757.0</u>	<u>5169.7</u>	<u>4820.1</u>	<u>4396.5</u>	<u>4248.1</u>	<u>4455.7</u>	<u>4622.9</u>	<u>4624.3</u>	<u>5523.6</u>	إجمالي الإنفاق الاستهلاكي
<u>Transfer Payments</u> (Non consumption expenditure)	<u>173.7</u>	<u>256.1</u>	<u>250.4</u>	<u>281.8</u>	<u>233.7</u>	<u>203.9</u>	<u>146.9</u>	<u>103.8</u>	<u>87.5</u>	<u>85.3</u>	<u>131.9</u>	<u>281.3</u>	المدفوعات التحويلية (إنفاق غير استهلاكي)
<u>Total household expenditure</u>	<u>4996.7</u>	<u>5535.5</u>	<u>5803.0</u>	<u>6038.9</u>	<u>5403.4</u>	<u>5024.0</u>	<u>4543.4</u>	<u>4351.9</u>	<u>4543.2</u>	<u>4708.1</u>	<u>4756.2</u>	<u>5804.9</u>	إجمالي الإنفاق العائلي
No. of H.H.	8326	897	648	769	882	992	1027	1002	1131	736	222	20	عدد الأسر
No. of H.H. Members	38326	3087	2580	3359	4397	5274	5572	5148	5181	2929	748	51	عدد الأفراد

\* الإستهلاك الفعلي يتضمن إجمالي الإنفاق الإستهلاكي + إجمالي التحويلات العينية

\* Total actual consumption includes total consumption expenditure and total in kind transfers.

(تابع) جدول ٢-١٩ : متوسط نصيب الفرد من الإنفاق السنوي للأسرة (بالجنيه) طبقا لمجموعات الإنفاق الرئيسية والفرعية ، وفقا لفئات السن لرب الأسرة والنوع - جملة الجمهورية

(Cont.)Table 2-19 : Average of Annual Per Capita Expenditure (in L.E.) by Main and Sub- Groups of Expenditure, According to Age Groups of H.H. Head and Sex - Total Egypt

أ - أرباب الأسر من الذكور												
Main and Sub-Groups of Expenditure	Age Groups of H.H. Head											
	الإجمالي Total	+٦٥ 65+	-٦٠ 60-	-٥٥ 55-	-٥٠ 50-	-٤٥ 45-	-٤٠ 40-	-٣٥ 35-	-٣٠ 30-	-٢٥ 25-	-٢٠ 20-	أقل من ٢٠ Less than 20
<b>Food and Non-Alcoholic Beverages</b>	<b>2225.1</b>	<b>2637.6</b>	<b>2603.9</b>	<b>2490.1</b>	<b>2247.8</b>	<b>2155.6</b>	<b>2019.2</b>	<b>2040.0</b>	<b>2119.5</b>	<b>2182.3</b>	<b>2115.6</b>	<b>2031.1</b>
Bread and cereals	302.3	323.2	318.3	317.9	306.0	300.9	289.2	287.5	302.3	301.2	282.4	306.5
Meat	652.6	819.0	812.3	762.3	665.9	634.2	577.4	586.4	594.9	596.1	573.1	612.8
Fish and seafood	151.4	172.8	179.8	185.8	159.7	151.6	142.4	133.0	133.2	131.4	125.5	111.5
Milk , cheese and eggs	290.5	350.5	349.8	315.9	287.4	271.7	255.1	272.7	285.8	302.4	276.9	179.9
Oils and fats	147.6	181.4	175.3	162.9	150.1	137.9	130.7	134.3	140.4	154.2	153.2	143.4
Fruit	154.2	186.3	179.4	177.9	152.9	147.1	137.6	140.2	148.0	153.6	158.8	149.0
Vegetables	322.5	367.0	367.5	347.3	324.7	316.9	301.8	297.2	309.7	323.5	320.5	318.5
Sugar, Jam, honey, Chocolate and Confectionery	83.7	88.6	79.7	81.2	78.6	79.7	77.1	81.9	92.4	101.8	102.8	92.2
Other food products	39.7	47.0	44.8	45.5	39.1	38.1	36.6	36.5	38.0	39.5	40.5	42.7
Non-Alcoholic Beverages	80.7	101.8	97.0	93.3	83.3	77.4	71.3	70.3	74.8	78.5	81.8	74.7
<b>Alcoholic Beverages, Tobacco and Narcotics</b>	<b>258.7</b>	<b>266.8</b>	<b>319.4</b>	<b>322.4</b>	<b>293.0</b>	<b>252.4</b>	<b>217.1</b>	<b>208.5</b>	<b>237.7</b>	<b>285.3</b>	<b>258.0</b>	<b>296.7</b>
<b>Clothing and Footwear</b>	<b>326.3</b>	<b>297.9</b>	<b>338.7</b>	<b>383.8</b>	<b>357.3</b>	<b>346.7</b>	<b>310.2</b>	<b>309.2</b>	<b>299.0</b>	<b>291.2</b>	<b>300.7</b>	<b>328.5</b>
Clothing Materials	14.1	26.4	22.1	20.4	16.5	12.3	10.5	9.6	9.3	10.9	11.3	18.6
Garments	225.4	179.2	217.7	257.5	242.6	242.8	220.0	222.7	215.6	208.6	211.9	216.4
Other articles of clothing and clothing accessories	10.1	11.3	12.8	12.3	11.2	10.2	9.1	8.5	8.5	9.4	9.1	11.1
Cleaning, repair and hire of clothing	13.5	22.2	19.0	20.6	15.0	12.9	10.3	9.2	9.9	10.4	12.8	23.6
Footwear	62.5	58.5	66.5	72.7	71.5	67.9	59.6	58.3	55.1	51.3	55.1	58.7
Used Garmants	0.6	0.3	0.5	0.4	0.6	0.7	0.8	0.9	0.7	0.7	0.5	0.0
<b>Housing, Water, Electricity, Gas &amp; Other Fuels</b>	<b>1055.7</b>	<b>1409.8</b>	<b>1252.3</b>	<b>1219.5</b>	<b>1023.2</b>	<b>985.0</b>	<b>909.3</b>	<b>922.0</b>	<b>1011.5</b>	<b>1107.1</b>	<b>1169.7</b>	<b>1037.8</b>
Actual rentals for housing	80.6	40.8	50.6	61.0	56.1	59.1	83.2	88.5	127.6	138.0	200.4	215.3
Imputed rentals For housing	734.4	1068.0	912.7	858.5	722.4	701.1	615.4	624.1	662.0	733.7	737.4	535.4
Maintenance and repair of the dwelling	33.3	35.9	38.6	58.3	38.7	26.0	29.7	25.0	28.4	30.8	21.2	99.8
Water supply and miscellaneous services relating to the dwelling	58.1	75.0	72.4	68.2	56.9	56.1	49.9	51.1	53.8	58.2	56.2	49.1
Electricity, gas and other fuels	149.3	190.2	178.0	173.6	149.1	142.8	131.1	133.3	139.7	146.3	154.4	138.3

(تابع) جدول ٢-١٩ : متوسط نصيب الفرد من الإنفاق السنوي للأسرة (بالجنيه) طبقا لمجموعات الإنفاق الرئيسية والفرعية ، وفقا لفئات السن لرب الأسرة والنوع - جملة الجمهورية

(Cont.)Table 2-19 : Average of Annual Per Capita Expenditure (in L.E.) by Main and Sub- Groups of Expenditure, According to Age Groups of H.H. Head and Sex - Total Egypt

أ - أرباب الأسر من الذكور												
Main and Sub-Groups of Expenditure	Age Groups of H.H. Head											
	الإجمالي Total	+٦٥ 65+	-٦٠ 60-	-٥٥ 55-	-٥٠ 50-	-٤٥ 45-	-٤٠ 40-	-٣٥ 35-	-٣٠ 30-	-٢٥ 25-	-٢٠ 20-	أقل من ٢٠ Less than 20
<b>Furnishings, Household equipment and routine maintenance of the house</b>	<b>242.6</b>	<b>280.9</b>	<b>281.1</b>	<b>295.0</b>	<b>219.4</b>	<b>219.4</b>	<b>198.6</b>	<b>216.4</b>	<b>208.9</b>	<b>337.5</b>	<b>510.8</b>	<b>676.2</b>
Furniture, furnishins, carpets and other floor coverings	27.6	26.4	25.5	49.0	16.3	20.4	14.2	22.5	13.1	71.6	180.1	222.1
H.H. textiles	24.9	32.4	33.1	31.8	22.4	24.1	19.5	20.4	17.8	34.0	43.2	159.0
H.H. appliances	41.7	44.5	37.5	55.3	39.9	38.3	37.3	36.4	34.1	60.6	81.2	120.0
Glassware, tableware and household utensils	11.6	11.4	13.3	14.2	9.7	11.4	8.9	8.2	8.0	21.5	52.1	21.5
Tools and Equipment for House and Garden	7.9	10.1	9.0	8.5	7.7	7.4	6.8	7.0	7.5	8.4	12.4	22.6
Goods and services for routine Household maintenance	128.1	154.4	162.1	134.8	122.7	117.2	111.0	120.5	127.8	140.9	137.5	118.0
Used Furniture and Household Equipment	1.0	1.7	0.6	1.4	0.6	0.6	0.9	1.4	0.6	0.5	4.3	12.9
<b>Health</b>	<b>539.5</b>	<b>996.9</b>	<b>742.7</b>	<b>706.1</b>	<b>563.9</b>	<b>466.5</b>	<b>390.0</b>	<b>408.0</b>	<b>469.7</b>	<b>467.1</b>	<b>426.6</b>	<b>293.3</b>
Medical products, appliances and equipment	283.9	633.0	434.3	392.4	287.7	249.6	204.0	190.0	198.9	208.9	201.8	107.0
Out- patient services	168.2	221.3	211.5	214.2	178.3	155.9	140.1	147.7	151.2	153.0	137.4	85.7
Hospitals services	87.4	142.6	96.9	99.6	98.0	60.9	45.9	70.3	119.6	105.2	87.4	100.6
<b>Transport</b>	<b>319.7</b>	<b>363.3</b>	<b>390.9</b>	<b>461.7</b>	<b>337.2</b>	<b>342.0</b>	<b>295.8</b>	<b>230.5</b>	<b>281.2</b>	<b>248.2</b>	<b>211.0</b>	<b>285.7</b>
Purchase of vehicles	60.6	126.8	67.7	111.3	32.0	61.1	69.1	19.7	62.0	30.3	13.6	0.0
Operation of personal transport equipment	71.3	65.1	98.6	106.6	79.2	81.7	59.3	57.0	60.1	51.5	19.5	0.2
Transport services	187.8	171.4	224.6	243.8	225.9	199.3	167.4	153.9	159.2	166.3	177.9	285.5
<b>Communication</b>	<b>136.5</b>	<b>164.2</b>	<b>196.9</b>	<b>187.7</b>	<b>155.9</b>	<b>142.0</b>	<b>110.4</b>	<b>104.9</b>	<b>104.1</b>	<b>111.7</b>	<b>127.4</b>	<b>63.1</b>
<b>Recreation and Culture</b>	<b>119.2</b>	<b>166.1</b>	<b>147.8</b>	<b>177.6</b>	<b>159.9</b>	<b>135.5</b>	<b>104.0</b>	<b>89.5</b>	<b>62.8</b>	<b>56.3</b>	<b>79.2</b>	<b>63.5</b>
Audio-visual, photographic and information processing equipment	18.3	17.1	17.3	25.1	22.3	18.3	17.3	13.2	14.8	21.5	27.6	32.4
Other Major Durables for recreation and culture	0.1	0.1	0.2	0.2	0.1	0.1	0.1	0.1	0.1	0.0	0.0	0.0
Other recreational Items and equipment, gardens and pets	4.3	4.0	1.5	1.8	2.4	3.7	4.3	6.9	6.8	6.1	6.1	0.4
Recreational and Cultural services	5.4	4.5	6.2	7.5	5.1	5.9	5.3	5.5	3.9	4.2	6.3	7.8
Newspapers, books and stationery	36.1	21.5	32.4	45.2	58.4	56.3	41.3	28.4	15.1	6.6	21.5	22.8
Package holidays	54.3	118.6	90.0	97.0	70.8	50.6	34.7	34.6	21.7	17.8	17.8	0.0
Used Durables for culture and recreation	0.6	0.4	0.2	0.8	0.7	0.5	1.1	0.8	0.5	0.2	0.0	0.0

(تابع) جدول ٢-١٩ : متوسط نصيب الفرد من الإنفاق السنوي للأسرة (بالجنيه) طبقا لمجموعات الإنفاق الرئيسية والفرعية ، وفقا لفئات السن لرب الأسرة والنوع - جملة الجمهورية

(Cont.)Table 2-19 : Average of Annual Per Capita Expenditure (in L.E.) by Main and Sub- Groups of Expenditure, According to Age Groups of H.H. Head and Sex - Total Egypt

أ - أرباب الأسر من الذكور													
Main and Sub-Groups of Expenditure	Age Groups of H.H. Head												مجموعات الإنفاق الرئيسية والفرعية
	الإجمالي Total	+٦٥ 65+	-٦٠ 60-	-٥٥ 55-	-٥٠ 50-	-٤٥ 45-	-٤٠ 40-	-٣٥ 35-	-٣٠ 30-	-٢٥ 25-	-٢٠ 20-	أقل من ٢٠ Less than 20	
التعليم	246.0	88.2	160.9	266.5	391.5	422.3	326.7	203.3	92.0	31.3	246.9	159.0	التعليم
المطاعم والفنادق	218.6	230.1	266.3	286.3	243.3	220.0	187.4	185.6	183.6	196.1	318.3	309.2	المطاعم والفنادق
Catering Services	212.5	227.3	255.7	276.4	233.9	214.8	183.6	177.0	181.6	193.8	310.2	309.2	الوجبات الجاهزة
Accommodation services	6.0	2.9	10.6	9.8	9.4	5.3	3.8	8.6	2.0	2.3	8.2	0.0	خدمات الإقامة
Miscellaneous goods and services	184.1	186.7	202.7	233.7	193.9	183.3	165.8	163.8	165.7	184.0	222.3	419.2	السلع والخدمات المتنوعة
Personal care	129.3	139.8	149.9	161.0	140.0	132.4	115.5	112.6	112.4	122.4	130.3	130.4	العناية الشخصية
Personal Effects N.E.C.	19.0	14.2	19.5	20.6	21.7	21.1	21.8	18.8	15.3	13.8	20.1	17.2	الامتعة الشخصية الغير مصنفة في مكان آخر
Social protection	9.3	1.8	1.6	1.8	3.8	4.6	10.0	16.3	21.8	17.1	6.5	0.0	الحماية الإجتماعية
Other services (not classified)	26.5	30.9	31.6	50.2	28.5	25.3	18.5	16.0	16.3	30.6	65.4	271.6	الخدمات الاخرى الغير مصنفة تحت بند آخر
Total actual consumption *	5872.1	7088.5	6903.6	7030.6	6186.4	5870.7	5234.6	5081.6	5235.7	5498.2	5986.6	5963.2	إجمالي الاستهلاك الفعلي *
Total in-kind transfer(Received)	86.4	134.8	94.4	77.0	57.4	53.1	55.8	74.9	95.6	190.7	312.5	253.8	إجمالي التحويلات العينية (المتلقاه)
Total consumption expenditure	5785.7	6953.7	6809.2	6953.7	6129.0	5817.6	5178.8	5006.7	5140.2	5307.5	5674.0	5709.4	إجمالي الإنفاق الاستهلاكي
Transfer Payments (Non consumption expenditure)	174.3	310.6	287.2	277.5	195.0	173.9	135.0	104.6	97.8	96.8	183.6	346.8	المدفوعات التحويلية (إنفاق غير استهلاكي)
Total household expenditure	5960.0	7264.3	7096.4	7231.1	6324.0	5991.4	5313.8	5111.3	5238.0	5404.4	5857.6	6056.2	إجمالي الإنفاق العائلي
No. of H.H.	12370	1200	965	1220	1354	1551	1639	1577	1630	1000	221	12	عدد الأسر
No. of H.H. Members	57025	4225	3889	5466	6876	8250	8657	7825	7203	3836	761	37	عدد الأفراد

\* الإستهلاك الفعلي يتضمن إجمالي الإنفاق الإستهلاكي + إجمالي التحويلات العينية

\* Total actual consumption includes total consumption expenditure and total in kind transfers.

(تابع) جدول ٢-١٩ : متوسط نصيب الفرد من الإنفاق السنوي للأسرة (بالجنيه) طبقا لمجموعات الإنفاق الرئيسية والفرعية ، وفقا لفئات السن لرب الأسرة والنوع - جملة الجمهورية

(Cont.) Table 2-19 : Average of Annual Per Capita Expenditure (in L.E.) by Main and Sub- Groups of Expenditure, According to Age Groups of H.H. Head and Sex - Total Egypt

ب - أرباب الأسر من الإناث												
Main and Sub-Groups of Expenditure	Age Groups of H.H. Head											
	الإجمالي Total	+٦٥ 65+	-٦٠ 60-	-٥٥ 55-	-٥٠ 50-	-٤٥ 45-	-٤٠ 40-	-٣٥ 35-	-٣٠ 30-	-٢٥ 25-	-٢٠ 20-	أقل من ٢٠ Less than 20
<b>Food and Non-Alcoholic Beverages</b>	<b>2592.7</b>	<b>2964.5</b>	<b>2847.3</b>	<b>2918.4</b>	<b>2702.9</b>	<b>2515.3</b>	<b>2406.9</b>	<b>2113.9</b>	<b>2232.3</b>	<b>2036.8</b>	<b>2319.0</b>	<b>3373.6</b>
Bread and cereals	320.8	328.7	338.4	337.3	319.7	317.0	309.8	320.0	306.4	270.2	342.2	289.0
Meat	758.9	891.2	840.4	855.6	793.0	731.3	703.4	592.4	668.9	584.6	606.5	1030.5
Fish and seafood	167.2	169.4	189.4	210.8	191.2	176.5	161.5	133.1	125.7	102.1	114.1	198.7
Milk , cheese and eggs	356.3	439.2	400.2	424.2	372.3	326.5	315.7	263.8	280.2	277.6	315.6	485.0
Oils and fats	173.4	209.6	183.0	190.0	181.6	161.0	159.7	139.1	150.8	140.0	164.7	316.1
Fruit	189.9	237.3	206.2	204.9	193.8	181.3	169.4	147.5	160.7	158.4	171.0	266.0
Vegetables	387.5	423.7	433.3	434.8	396.7	383.8	359.8	327.4	345.0	306.0	357.8	452.4
Sugar, Jam, honey, Chocolate and Confectionery	94.0	100.3	93.5	95.1	91.7	89.9	95.8	85.2	84.7	98.2	113.4	161.7
Other food products	48.7	55.1	53.4	54.8	55.7	50.2	44.8	35.3	38.1	34.6	43.7	57.5
Non-Alcoholic Beverages	96.1	110.2	109.6	110.8	107.2	97.6	87.0	70.1	71.8	65.0	90.1	116.6
<b>Alcoholic Beverages, Tobacco and Narcotics</b>	<b>153.4</b>	<b>109.2</b>	<b>259.1</b>	<b>293.4</b>	<b>235.7</b>	<b>209.4</b>	<b>99.8</b>	<b>43.7</b>	<b>23.2</b>	<b>7.0</b>	<b>8.8</b>	<b>0.0</b>
<b>Clothing and Footwear</b>	<b>333.8</b>	<b>279.8</b>	<b>309.1</b>	<b>350.7</b>	<b>360.8</b>	<b>356.3</b>	<b>372.7</b>	<b>358.4</b>	<b>332.0</b>	<b>303.1</b>	<b>294.1</b>	<b>269.8</b>
Clothing Materials	13.8	22.1	22.7	13.5	12.7	11.4	12.5	10.3	6.1	4.2	6.1	5.2
Garments	233.0	177.9	199.3	246.2	252.6	246.9	263.8	259.2	251.6	234.2	222.4	200.5
Other articles of clothing and clothing accessories	13.4	14.3	14.0	14.4	14.4	14.1	12.9	11.7	11.2	11.5	11.8	12.3
Cleaning, repair and hire of clothing	11.9	15.6	17.3	11.9	12.5	14.0	11.1	9.1	4.4	2.9	7.9	6.1
Footwear	61.1	49.1	55.4	63.9	67.8	68.9	72.2	67.3	58.4	50.1	45.4	45.7
Used Garmants	0.7	0.8	0.5	0.8	0.8	1.0	0.2	0.7	0.4	0.2	0.5	0.0
<b>Housing, Water, Electricity, Gas &amp; Other Fuels</b>	<b>1365.4</b>	<b>1691.2</b>	<b>1486.4</b>	<b>1477.4</b>	<b>1406.9</b>	<b>1380.5</b>	<b>1274.0</b>	<b>1000.3</b>	<b>970.4</b>	<b>1092.8</b>	<b>1375.3</b>	<b>2489.1</b>
Actual rentals for housing	74.3	60.2	45.4	109.2	85.1	121.1	89.1	65.4	43.4	25.8	31.7	0.0
Imputed rentals For housing	980.8	1259.4	1103.2	1002.0	986.7	938.1	903.9	714.2	707.6	829.4	1085.5	2086.0
Maintenance and repair of the dwelling	49.6	64.1	39.2	68.4	64.5	54.4	42.4	22.5	34.8	44.7	17.3	4.4
Water supply and miscellaneous services relating to the dwelling	74.3	89.4	87.5	86.7	80.6	73.9	71.0	53.1	51.6	42.4	64.6	115.6
Electricity, gas and other fuels	186.4	218.0	211.1	211.1	190.0	193.0	167.6	145.1	133.0	150.4	176.3	283.1



(تابع) جدول ٢-١٩ : متوسط نصيب الفرد من الإنفاق السنوي للأسرة (بالجنيه) طبقا لمجموعات الإنفاق الرئيسية والفرعية ، وفقا لفئات السن لرب الأسرة والنوع - جملة الجمهورية

(Cont.) Table 2-19 : Average of Annual Per Capita Expenditure (in L.E.) by Main and Sub- Groups of Expenditure, According to Age Groups of H.H. Head and Sex - Total Egypt

ب - أرباب الأسر من الإناث												
Main and Sub-Groups of Expenditure	Age Groups of H.H. Head											
	الإجمالي Total	+٦٥ 65+	-٦٠ 60-	-٥٥ 55-	-٥٠ 50-	-٤٥ 45-	-٤٠ 40-	-٣٥ 35-	-٣٠ 30-	-٢٥ 25-	-٢٠ 20-	أقل من ٢٠ Less than 20
<b>Furnishings, Household equipment and routine maintenance of the house</b>	<b>283.3</b>	<b>312.7</b>	<b>320.5</b>	<b>311.2</b>	<b>315.7</b>	<b>322.8</b>	<b>217.4</b>	<b>214.6</b>	<b>209.5</b>	<b>239.0</b>	<b>279.2</b>	<b>298.2</b>
Furniture, furnishins, carpets and other floor coverings	27.4	13.6	27.4	24.5	48.9	43.8	10.7	19.1	20.0	47.0	16.1	0.0
H.H. textiles	27.1	25.8	27.2	35.6	21.6	32.3	22.0	22.3	29.8	26.4	28.9	37.3
H.H. appliances	46.3	49.9	57.0	47.6	60.6	57.0	38.3	36.9	20.7	30.4	27.2	27.7
Glassware, tableware and household utensils	12.5	11.2	16.1	17.1	10.4	14.8	9.7	12.3	10.6	9.4	8.8	16.4
Tools and Equipment for House and Garden	9.3	10.7	11.0	9.4	9.4	10.1	8.1	7.6	8.0	6.7	7.5	10.8
Goods and services for routine Household maintenance	159.3	198.5	179.2	176.1	164.3	164.3	127.1	114.2	120.0	118.4	190.6	206.0
Used Furniture and Household Equipment	1.4	2.9	2.7	0.8	0.4	0.4	1.5	2.2	0.4	0.6	0.0	0.0
<b>Health</b>	<b>689.6</b>	<b>1164.5</b>	<b>1004.2</b>	<b>822.4</b>	<b>681.2</b>	<b>505.5</b>	<b>429.3</b>	<b>369.7</b>	<b>335.5</b>	<b>445.1</b>	<b>605.2</b>	<b>421.0</b>
Medical products, appliances and equipment	388.2	715.1	611.0	443.7	403.6	299.5	209.2	168.0	159.6	189.9	217.6	145.6
Out- patient services	188.4	252.0	242.5	244.5	205.9	149.8	147.1	104.6	111.1	116.2	248.2	242.3
Hospitals services	113.0	197.3	150.8	134.2	71.7	56.2	72.9	97.1	64.8	139.0	139.4	33.1
<b>Transport</b>	<b>295.9</b>	<b>205.2</b>	<b>341.8</b>	<b>467.5</b>	<b>378.9</b>	<b>401.5</b>	<b>291.2</b>	<b>186.9</b>	<b>168.4</b>	<b>109.9</b>	<b>175.8</b>	<b>152.2</b>
Purchase of vehicles	52.2	4.3	94.0	127.5	58.6	92.7	56.8	3.8	0.0	0.0	27.0	0.0
Operation of personal transport equipment	30.2	29.1	42.7	76.1	30.2	41.7	11.4	8.9	2.8	0.1	25.5	0.0
Transport services	213.5	171.7	205.1	264.0	290.1	267.1	223.0	174.2	165.6	109.9	123.3	152.2
<b>Communication</b>	<b>149.7</b>	<b>127.8</b>	<b>175.2</b>	<b>207.4</b>	<b>178.8</b>	<b>180.9</b>	<b>157.6</b>	<b>106.6</b>	<b>89.0</b>	<b>69.7</b>	<b>98.5</b>	<b>180.4</b>
<b>Recreation and Culture</b>	<b>140.2</b>	<b>167.9</b>	<b>188.9</b>	<b>180.5</b>	<b>167.6</b>	<b>145.9</b>	<b>132.9</b>	<b>94.1</b>	<b>74.9</b>	<b>30.2</b>	<b>28.5</b>	<b>517.0</b>
Audio-visual, photographic and information processing equipment	19.2	17.0	23.7	28.4	11.8	15.4	11.4	30.9	20.5	2.7	13.0	412.1
Other Major Durables for recreation and culture	0.0	0.1	0.1	0.0	0.0	0.0	0.2	0.1	0.0	0.1	0.0	0.0
Other recreational Items and equipment, gardens and pets	3.1	2.6	1.8	2.0	1.3	2.7	1.6	4.5	8.6	6.1	6.5	2.6
Recreational and Cultural services	5.4	5.0	7.1	5.2	5.5	6.1	5.8	5.7	4.0	2.0	4.9	1.6
Newspapers, books and stationery	38.1	16.2	11.9	27.7	41.8	58.7	86.9	51.0	39.9	19.4	4.2	100.6
Package holidays	73.7	126.7	144.3	116.3	105.9	62.1	25.1	2.0	1.9	0.0	0.0	0.0
Used Durables for culture and recreation	0.6	0.4	0.0	0.8	1.1	0.9	2.0	0.0	0.0	0.0	0.0	0.0

(تابع) جدول ٢-١٩ : متوسط نصيب الفرد من الإنفاق السنوي للأسرة (بالجنيه) طبقا لمجموعات الإنفاق الرئيسية والفرعية ، وفقا لفئات السن لرب الأسرة والنوع - جملة الجمهورية

(Cont.) Table 2-19 : Average of Annual Per Capita Expenditure (in L.E.) by Main and Sub- Groups of Expenditure, According to Age Groups of H.H. Head and Sex - Total Egypt

ب - أرباب الأسر من الإناث													
Main and Sub-Groups of Expenditure	Age Groups of H.H. Head												مجموعات الإنفاق الرئيسية والفرعية
	الإجمالي Total	+٦٥ 65+	-٦٠ 60-	-٥٥ 55-	-٥٠ 50-	-٤٥ 45-	-٤٠ 40-	-٣٥ 35-	-٣٠ 30-	-٢٥ 25-	-٢٠ 20-	أقل من ٢٠ Less than 20	
التعليم	228.9	81.4	102.6	101.1	335.9	400.3	424.2	312.3	244.0	103.5	19.5	437.8	التعليم
Restaurants and Hotels	209.3	233.2	236.7	251.3	256.5	262.4	185.7	141.1	121.6	93.4	114.4	318.6	المطاعم والفنادق
Catering Services	203.1	228.8	236.7	251.1	235.4	255.3	169.4	139.0	121.6	93.4	114.4	318.6	الوجبات الجاهزة
Accommodation services	6.2	4.5	0.0	0.2	21.1	7.1	16.3	2.0	0.0	0.0	0.0	0.0	خدمات الإقامة
Miscellaneous goods and services	192.8	137.3	193.0	205.5	244.0	241.8	210.8	169.3	163.1	135.2	192.2	210.8	السلع والخدمات المتنوعة
Personal care	123.8	104.3	134.5	147.9	156.4	139.7	130.1	105.8	88.2	78.9	94.5	126.3	العناية الشخصية
Personal Effects N.E.C.	20.8	10.7	13.8	16.9	24.3	26.3	30.1	25.2	30.3	19.7	11.6	19.6	الامتعة الشخصية الغير مصنفة في مكان آخر
Social protection	5.7	4.1	2.4	6.5	4.2	2.2	1.3	6.5	10.3	21.9	16.0	0.5	الحماية الإجتماعية
Other services (not classified)	42.4	18.2	42.4	34.2	59.1	73.6	49.3	31.8	34.3	14.6	70.1	64.3	الخدمات الأخرى الغير مصنفة تحت بند آخر
Total actual consumption *	6635.2	7474.9	7464.9	7586.7	7264.8	6922.5	6202.4	5110.8	4963.7	4665.6	5510.4	8668.6	إجمالي الاستهلاك الفعلي *
Total in-kind transfer(Received)	207.4	337.8	201.3	165.1	168.3	144.9	132.4	187.3	234.9	243.2	237.4	1258.2	إجمالي التحويلات العينية (المتلقاه)
Total consumption expenditure	6427.8	7137.0	7263.6	7421.6	7096.5	6777.6	6070.0	4923.4	4728.8	4422.4	5273.0	7410.4	إجمالي الإنفاق الاستهلاكي
Transfer Payments (Non consumption expenditure)	209.4	144.9	289.7	186.4	364.1	286.6	244.0	101.9	93.3	62.9	116.5	77.8	المدفوعات التحويلية (إنفاق غير استهلاكي)
Total household expenditure	6637.1	7281.9	7553.4	7608.0	7460.6	7064.3	6314.0	5025.4	4822.1	4485.2	5389.5	7488.1	إجمالي الإنفاق العائلي
No. of H.H.	2687	588	363	339	336	297	210	173	149	124	94	13	عدد الأسر
No. of H.H. Members	8144	1271	921	913	1056	1046	843	745	615	447	267	21	عدد الأفراد

\* الإستهلاك الفعلي يتضمن إجمالي الإنفاق الإستهلاكي + إجمالي التحويلات العينية

\* Total actual consumption includes total consumption expenditure and total in kind transfers.

(تابع) جدول ٢-٢٠ : متوسط نصيب الفرد من الإنفاق السنوي للأسرة (بالجنيه) طبقا لمجموعات الإنفاق الرئيسية والفرعية ، وفقا للحالة الزوجية لرب الأسرة - جملة الجمهورية

(cont.)Table 2-20 : Average of Annual Per Capita Expenditure (in L.E.) by Main and Sub- Groups of Expenditure, According to Marital Status of H.H. Head - Total Egypt

Main and Sub-Groups of Expenditure	Marital Status of H.H. Head الحالة الزوجية لرب الأسرة							مجموعات الإنفاق الرئيسية والفرعية
	الإجمالي Total	أرمل Widowed	مطلق Divorced	متزوج Married	عقد قران Contract	لم يتزوج أبدا Never married	أقل من السن Below age	
<b>Food and Non-Alcoholic Beverages</b>	<b>2271.0</b>	<b>2680.0</b>	<b>2876.4</b>	<b>2212.4</b>	<b>5468.5</b>	<b>3032.0</b>	<b>2842.8</b>	<b>الطعام والشراب</b>
Bread and cereals	304.6	324.3	330.4	301.9	523.5	332.4	184.8	الحبوب والخبز
Meat	665.9	788.8	798.3	648.9	1233.0	880.0	804.0	اللحوم
Fish and seafood	153.3	177.0	215.1	149.7	453.0	194.0	384.0	الأسماك
Milk , cheese and eggs	298.7	373.2	428.9	288.0	864.5	421.9	132.0	الألبان والجبن والبيض
Oils and fats	150.8	177.6	201.2	146.9	504.0	197.1	300.0	الزيوت والدهون
Fruit	158.7	198.1	181.7	153.3	628.8	240.2	318.0	الفاكهة
Vegetables	330.6	397.0	422.1	321.5	565.3	424.3	468.0	الخضر
Sugar, Jam, honey, Chocolate and Confectionery	85.0	91.8	108.8	83.6	227.0	121.0	30.0	السكر والأغذية السكرية
Other food products	40.8	50.9	61.7	39.3	94.0	61.9	102.0	منتجات الأغذية الغير مصنفة تحت بند آخر
Non-Alcoholic Beverages	82.6	101.5	128.2	79.3	375.4	159.1	120.0	المشروبات الغير كحولية
<b>Alcoholic Beverages, Tobacco and Narcotics</b>	<b>245.6</b>	<b>214.8</b>	<b>267.2</b>	<b>246.4</b>	<b>907.0</b>	<b>487.6</b>	<b>0.0</b>	<b>المشروبات الكحولية والدخان والمكيفات</b>
<b>Clothing and Footwear</b>	<b>327.3</b>	<b>325.3</b>	<b>357.7</b>	<b>326.5</b>	<b>918.1</b>	<b>390.7</b>	<b>284.0</b>	<b>الملابس والأقمشة وأغطية القدم</b>
Clothing Materials	14.1	17.1	9.2	13.8	0.0	12.1	67.0	الأقمشة
Garments	226.3	218.5	246.7	226.7	740.9	258.0	124.0	الملابس الجاهزة
Other articles of clothing and clothing accessories	10.5	13.0	11.1	10.2	2.3	11.7	21.0	الملابس الأخرى ومستلزماتها
Cleaning, repair and hire of clothing	13.3	14.3	17.8	13.0	77.6	31.1	55.0	التنظيف والإصلاح وإستئجار الملابس
Footwear	62.3	61.6	71.2	62.2	97.4	76.5	17.0	أغطية القدم
Used Garmants	0.6	0.7	1.7	0.6	0.0	1.3	0.0	الملابس الجاهزة المستعملة
<b>Housing, Water, Electricity, Gas &amp; Other Fuels</b>	<b>1094.4</b>	<b>1410.4</b>	<b>1771.3</b>	<b>1042.1</b>	<b>7471.7</b>	<b>2169.5</b>	<b>1790.0</b>	<b>المسكن ومستلزماته</b>
Actual rentals for housing	79.8	63.2	171.7	78.9	136.2	279.6	0.0	الإيجارات الفعلية
Imputed rentals For housing	765.2	1017.8	1227.2	725.4	6280.5	1492.0	1440.0	الإيجارات المحتسبة
Maintenance and repair of the dwelling	35.3	53.6	70.7	32.7	419.9	56.2	0.0	صيانة وإصلاح المسكن
Water supply and miscellaneous services relating to the dwelling	60.1	80.6	91.2	57.1	175.1	108.9	42.0	المياه والخدمات المتنوعة المتصلة بالمسكن
Electricity, gas and other fuels	154.0	195.3	210.5	148.1	460.0	232.8	308.0	الكهرباء والغاز وأنواع الوقود الأخرى

(تابع) جدول ٢-٢٠ : متوسط نصيب الفرد من الإنفاق السنوي للأسرة (بالجنيه) طبقا لمجموعات الإنفاق الرئيسية والفرعية ، وفقا للحالة الزوجية لرب الأسرة - جملة الجمهورية

(cont.)Table 2-20 : Average of Annual Per Capita Expenditure(in L.E.) by Main and Sub- Groups of Expenditure According to Marital Status of HH. Head - Total Egypt

Main and Sub-Groups of Expenditure	Marital Status of H.H. Head الحالة الزوجية لرب الأسرة							مجموعات الإنفاق الرئيسية والفرعية
	الإجمالي Total	أرمل Widowed	مطلق Divorced	متزوج Married	عقد قران Contract	لم يتزوج أبدا Never married	أقل من السن Below age	
<b>Furnishings, Household equipment and routine maintenance of the house</b>	<b>247.7</b>	<b>281.2</b>	<b>418.3</b>	<b>241.6</b>	<b>380.2</b>	<b>321.9</b>	<b>238.0</b>	<b>الأثاث والتجهيزات والمعدات المنزلية وأعمال الصيانة الاعتيادية</b>
Furniture, furnishins, carpets and other floor coverings	27.6	23.1	86.4	27.5	0.0	25.1	0.0	الأثاث والتجهيزات والسجاد وأغطية الأرضيات الأخرى
H.H. textiles	25.2	26.5	30.3	25.0	8.4	24.8	0.0	المفروشات المنزلية
H.H. appliances	42.3	48.3	65.0	41.3	6.3	51.5	0.0	الأجهزة المنزلية
Glassware, tableware and household utensils	11.7	12.3	16.5	11.6	19.4	9.6	7.0	الأدوات الزجاجية وأدوات المائدة والأدوات المنزلية
Tools and Equipment for House and Garden	8.0	9.6	11.1	7.8	17.7	11.4	15.0	أدوات ومعدات المنازل والحدائق
Goods and services for routine Household maintenance	132.0	160.2	206.5	127.5	328.4	197.5	216.0	السلع والخدمات المستخدمة في أعمال النظافة والصيانة الاعتيادية
Used Furniture and Household Equipment	1.0	1.2	2.4	1.0	0.0	2.0	0.0	الأثاث والتجهيزات والمعدات المنزلية المستعملة
<b>Health</b>	<b>558.3</b>	<b>776.8</b>	<b>608.1</b>	<b>530.2</b>	<b>2144.4</b>	<b>908.7</b>	<b>297.0</b>	<b>الخدمات والرعاية الصحية</b>
Medical products, appliances and equipment	296.9	455.7	367.6	276.6	1609.3	508.2	147.0	المنتجات والأجهزة والمعدات الطبية
Out- patient services	170.7	205.5	182.1	166.2	535.1	231.6	150.0	خدمات مرضى العيادات الخارجية
Hospitals services	90.6	115.7	58.4	87.4	0.0	168.8	0.0	خدمات المستشفيات
<b>Transport</b>	<b>316.7</b>	<b>314.7</b>	<b>338.5</b>	<b>314.9</b>	<b>1254.9</b>	<b>511.2</b>	<b>76.0</b>	<b>الانتقالات والنقل</b>
Purchase of vehicles	59.6	60.2	6.0	60.6	0.0	0.0	0.0	شراء المركبات
Operation of personal transport equipment	66.1	35.2	68.2	69.0	0.0	119.6	0.0	تشغيل معدات النقل الشخصي
Transport services	191.0	219.3	264.3	185.2	1254.9	391.6	76.0	خدمات النقل
<b>Communication</b>	<b>138.1</b>	<b>157.5</b>	<b>200.4</b>	<b>134.2</b>	<b>580.6</b>	<b>263.6</b>	<b>0.0</b>	<b>الاتصالات</b>
<b>Recreation and Culture</b>	<b>121.8</b>	<b>155.6</b>	<b>144.3</b>	<b>118.1</b>	<b>59.5</b>	<b>95.6</b>	<b>0.0</b>	<b>الثقافة والترفيه</b>
Audio-visual, photographic and information processing equipment	18.5	19.9	26.8	18.2	7.3	21.7	0.0	معدات الصوت والصورة ومعدات التصوير وتجهيز المعلومات
Other Major Durables for recreation and culture	0.1	0.1	0.0	0.1	0.0	0.8	0.0	السلع المعمرة الرئيسية الأخرى المعدة للثقافة والترفيه
Other recreational Items and equipment, gardens and pets	4.2	2.2	4.5	4.4	0.0	0.6	0.0	الإصناف والمعدات الترفيهية الأخرى والحدائق والحيوانات الأليفة
Recreational and Cultural services	5.4	5.9	9.1	5.2	31.3	11.0	0.0	الخدمات الثقافية والترفيهية
Newspapers, books and stationery	36.4	33.7	48.3	36.5	20.9	35.9	0.0	الصحف والكتب والأدوات الكتابية
Package holidays	56.7	93.5	53.8	53.0	0.0	25.6	0.0	الرحلات السياحية المنظمة
Used Durables for culture and recreation	0.6	0.3	1.8	0.7	0.0	0.0	0.0	السلع المعمرة المعدة للثقافة والترفيه المستعملة

(تابع) جدول ٢-٢٠ : متوسط نصيب الفرد من الإنفاق السنوي للأسرة (بالجنيه) طبقا لمجموعات الإنفاق الرئيسية والفرعية ، وفقا للحالة الزوجية لرب الأسرة - جملة الجمهورية

(cont.)Table 2-20 : Average of Annual Per Capita Expenditure(in L.E.) by Main and Sub- Groups of Expenditure According to Marital Status of HH. Head - Total Egypt

Main and Sub-Groups of Expenditure	Marital Status of H.H. Head الحالة الزوجية لرب الأسرة							مجموعات الإنفاق الرئيسية والفرعية
	الإجمالي Total	أرمل Widowed	مطلق Divorced	متزوج Married	عقد قران Contract	لم يتزوج أبدا Never married	أقل من السن Below age	
<u>Education</u>	<u>243.8</u>	<u>165.4</u>	<u>528.4</u>	<u>248.7</u>	<u>0.0</u>	<u>349.6</u>	<u>0.0</u>	التعليم
<u>Restaurants and Hotels</u>	<u>217.4</u>	<u>251.9</u>	<u>420.9</u>	<u>207.3</u>	<u>1533.2</u>	<u>657.8</u>	<u>720.0</u>	المطاعم والفنادق
Catering Services	211.4	245.8	411.3	201.3	1533.2	657.8	720.0	الوجبات الجاهزة
Accommodation services	6.1	6.1	9.6	6.1	0.0	0.1	0.0	خدمات الإقامة
<u>Miscellaneous goods and services</u>	<u>185.2</u>	<u>200.6</u>	<u>234.7</u>	<u>182.2</u>	<u>938.9</u>	<u>266.2</u>	<u>631.0</u>	السلع والخدمات المتنوعة
Personal care	128.6	132.1	173.1	127.1	426.2	203.6	24.0	العناية الشخصية
Personal Effects N.E.C.	19.3	16.3	22.1	19.5	57.3	20.5	0.0	الامتعة الشخصية الغير مصنفة في مكان آخر
Social protection	8.8	4.4	4.7	9.5	0.0	0.6	0.0	الحماية الإجتماعية
Other services (not classified)	28.5	47.8	34.8	26.2	455.5	41.4	607.0	الخدمات الاخرى الغير مصنفة تحت بند آخر
<u>Total actual consumption *</u>	<u>5967.5</u>	<u>6934.2</u>	<u>8166.3</u>	<u>5804.8</u>	<u>21656.9</u>	<u>9454.5</u>	<u>6878.8</u>	إجمالي الاستهلاك الفعلي *
<u>Total in-kind transfer(Received)</u>	<u>101.5</u>	<u>195.0</u>	<u>218.5</u>	<u>88.9</u>	<u>285.1</u>	<u>215.2</u>	<u>0.0</u>	إجمالي التحويلات العينية (المتلقاه)
<u>Total consumption expenditure</u>	<u>5865.9</u>	<u>6739.3</u>	<u>7947.8</u>	<u>5715.9</u>	<u>21371.8</u>	<u>9239.3</u>	<u>6878.8</u>	إجمالي الإنفاق الاستهلاكي
<u>Transfer Payments</u> <u>(Non consumption expenditure)</u>	<u>178.7</u>	<u>232.1</u>	<u>265.8</u>	<u>170.7</u>	<u>3759.9</u>	<u>270.5</u>	<u>40.0</u>	المدفوعات التحويلية (إنفاق غير استهلاكي)
<b>Total household expenditure</b>	<b><u>6044.6</u></b>	<b><u>6971.3</u></b>	<b><u>8213.5</u></b>	<b><u>5886.6</u></b>	<b><u>25131.7</u></b>	<b><u>9509.8</u></b>	<b><u>6918.8</u></b>	إجمالي الإنفاق العائلي
<b>No. of H.H.</b>	<b>15057</b>	<b>2220</b>	<b>226</b>	<b>12349</b>	<b>4</b>	<b>258</b>	<b>1</b>	عدد الأسر
<b>No. of H.H. Members</b>	<b>65169</b>	<b>6375</b>	<b>576</b>	<b>57674</b>	<b>5</b>	<b>538</b>	<b>1</b>	عدد الأفراد

\* الإستهلاك الفعلي يتضمن إجمالي الإنفاق الإستهلاكي + إجمالي التحويلات العينية

\* Total actual consumption includes total consumption expenditure and total in kind transfers.

(تابع) جدول ٢-٢١ : متوسط نصيب الفرد من الإنفاق السنوي للأسرة (بالجنيه) طبقا لمجموعات الإنفاق الرئيسية والفرعية ، وفقا للحالة الزوجية لرب الأسرة - حضر الجمهورية

(Cont.)Table 2-21 : Average of Annual Per Capita Expenditure(in L.E.) by Main and Sub- Groups of Expenditure, According to Marital Status of HH. Head - Urban Egypt

Main and Sub-Groups of Expenditure	Marital Status of H.H. Head الحالة الزوجية لرب الأسرة							مجموعات الإنفاق الرئيسية والفرعية
	الإجمالي Total	أرمل Widowed	مطلق Divorced	متزوج Married	عقد قران Contract	لم يتزوج ابدا Never married	أقل من السن Below age	
<b>Food and Non-Alcoholic Beverages</b>	<b>2563.2</b>	<b>3085.2</b>	<b>3072.5</b>	<b>2475.2</b>	<b>5468.5</b>	<b>3435.5</b>	<b>0</b>	<b>الطعام والشراب</b>
Bread and cereals	297.3	333.2	327.3	291.4	523.5	346.6	0	الحبوب والخبز
Meat	756.6	915.8	847.6	731.6	1233.0	977.4	0	اللحوم
Fish and seafood	191.9	220.4	250.2	186.7	453.0	227.2	0	الأسماك
Milk , cheese and eggs	384.9	480.5	504.1	368.6	864.5	525.7	0	الألبان والجبن والبيض
Oils and fats	156.3	191.3	202.0	150.2	504.0	212.6	0	الزيوت والدهون
Fruit	183.8	231.4	193.0	176.0	628.8	284.7	0	الفاكهة
Vegetables	345.3	418.3	420.9	333.4	565.3	437.2	0	الخضر
Sugar, Jam, honey, Chocolate and Confectionery	97.0	105.1	117.9	94.9	227.0	145.2	0	السكر والأغذية السكرية
Other food products	48.8	62.2	69.5	46.4	94.0	72.5	0	منتجات الأغذية الغير مصنفة تحت بند آخر
Non-Alcoholic Beverages	101.4	127.0	139.9	95.9	375.4	206.3	0	المشروبات الغير كحولية
<b>Alcoholic Beverages, Tobacco and Narcotics</b>	<b>286.0</b>	<b>254.3</b>	<b>271.6</b>	<b>284.7</b>	<b>907.0</b>	<b>667.2</b>	<b>0</b>	<b>المشروبات الكحولية والدخان والمكيفات</b>
<b>Clothing and Footwear</b>	<b>380.1</b>	<b>368.3</b>	<b>380.5</b>	<b>380.2</b>	<b>918.1</b>	<b>468.7</b>	<b>0</b>	<b>الملابس والأقمشة وأغطية القدم</b>
Clothing Materials	5.8	8.0	4.0	5.5	0.0	6.0	0	الأقمشة
Garments	273.1	258.4	267.7	274.3	740.9	314.9	0	الملابس الجاهزة
Other articles of clothing and clothing accessories	11.1	13.8	11.2	10.7	2.3	10.9	0	الملابس الأخرى ومستلزماتها
Cleaning, repair and hire of clothing	14.9	15.4	19.4	14.3	77.6	42.7	0	التنظيف والإصلاح وإستئجار الملابس
Footwear	74.5	71.8	75.8	74.5	97.4	93.0	0	أغطية القدم
Used Garmants	0.8	0.9	2.4	0.8	0.0	1.3	0	الملابس الجاهزة المستعملة
<b>Housing, Water, Electricity, Gas &amp; Other Fuels</b>	<b>1454.4</b>	<b>1795.0</b>	<b>2042.3</b>	<b>1381.3</b>	<b>7471.7</b>	<b>2746.8</b>	<b>0</b>	<b>المسكن ومستلزماته</b>
Actual rentals for housing	172.5	121.7	214.0	174.5	136.2	431.6	0	الإيجارات الفعلية
Imputed rentals For housing	972.1	1264.6	1393.8	914.1	6280.5	1848.7	0	الإيجارات المحتسبة
Maintenance and repair of the dwelling	48.7	72.2	94.3	44.6	419.9	65.8	0	صيانة وإصلاح المسكن
Water supply and miscellaneous services relating to the dwelling	74.0	98.8	104.4	69.4	175.1	135.7	0	المياه والخدمات المتنوعة المتصلة بالمسكن
Electricity, gas and other fuels	187.2	237.8	235.8	178.7	460.0	265.1	0	الكهرباء والغاز وأنواع الوقود الأخرى

(تابع) جدول ٢-٢١ : متوسط نصيب الفرد من الإنفاق السنوي للأسرة (بالجنيه) طبقا لمجموعات الإنفاق الرئيسية والفرعية ، وفقا للحالة الزوجية لرب الأسرة - حضر الجمهورية

(Cont.)Table 2-21 : Average of Annual Per Capita Expenditure(in L.E.) by Main and Sub- Groups of Expenditure, According to Marital Status of HH. Head - Urban Egypt

Main and Sub-Groups of Expenditure	Marital Status of H.H. Head الحالة الزوجية لرب الأسرة							مجموعات الإنفاق الرئيسية والفرعية
	الإجمالي Total	أرمل Widowed	مطلق Divorced	متزوج Married	عقد قران Contract	لم يتزوج ابدا Never married	أقل من السن Below age	
<b><u>Furnishings, Household equipment and routine maintenance of the house</u></b>	<b><u>306.9</u></b>	<b><u>348.3</u></b>	<b><u>439.1</u></b>	<b><u>298.5</u></b>	<b><u>380.2</u></b>	<b><u>362.4</u></b>	<b><u>0</u></b>	<b>الأثاث والتجهيزات والمعدات المنزلية وأعمال الصيانة الاعتيادية</b>
Furniture, furnishins, carpets and other floor coverings	32.6	25.5	79.0	33.0	0.0	9.6	0	الأثاث والتجهيزات والسجاد وأغطية الأرضيات الأخرى
H.H. textiles	24.9	25.8	22.0	24.8	8.4	26.4	0	المفروشات المنزلية
H.H. appliances	51.8	59.7	66.3	50.5	6.3	59.1	0	الأجهزة المنزلية
Glassware, tableware and household utensils	11.9	13.3	9.7	11.8	19.4	9.0	0	الأدوات الزجاجية وأدوات المائدة والأدوات المنزلية
Tools and Equipment for House and Garden	8.7	10.6	10.2	8.4	17.7	11.4	0	أدوات ومعدات المنازل والحدائق
Goods and services for routine Household maintenance	176.1	212.0	251.6	169.2	328.4	246.2	0	السلع والخدمات المستخدمة في أعمال النظافة والصيانة الاعتيادية
Used Furniture and Household Equipment	1.0	1.5	0.3	0.9	0.0	0.7	0	الأثاث والتجهيزات والمعدات المنزلية المستعملة
<b><u>Health</u></b>	<b><u>673.9</u></b>	<b><u>892.6</u></b>	<b><u>685.3</u></b>	<b><u>639.4</u></b>	<b><u>2144.4</u></b>	<b><u>1109.5</u></b>	<b><u>0</u></b>	<b>الخدمات والرعاية الصحية</b>
Medical products, appliances and equipment	371.4	540.8	426.2	344.6	1609.3	653.3	0	المنتجات والأجهزة والمعدات الطبية
Out- patient services	204.1	233.2	201.1	198.8	535.1	311.6	0	خدمات مرضى العيادات الخارجية
Hospitals services	98.4	118.6	58.0	95.9	0.0	144.6	0	خدمات المستشفيات
<b><u>Transport</u></b>	<b><u>473.8</u></b>	<b><u>448.8</u></b>	<b><u>416.9</u></b>	<b><u>474.3</u></b>	<b><u>1254.9</u></b>	<b><u>716.5</u></b>	<b><u>0</u></b>	<b>الانتقالات والنقل</b>
Purchase of vehicles	111.3	114.5	8.0	114.4	0.0	0.0	0	شراء المركبات
Operation of personal transport equipment	116.1	62.3	94.6	122.3	0.0	192.4	0	تشغيل معدات النقل الشخصي
Transport services	246.3	272.1	314.3	237.7	1254.9	524.1	0	خدمات النقل
<b><u>Communication</u></b>	<b><u>206.8</u></b>	<b><u>225.1</u></b>	<b><u>255.8</u></b>	<b><u>201.3</u></b>	<b><u>580.6</u></b>	<b><u>363.3</u></b>	<b><u>0</u></b>	<b>الاتصالات</b>
<b><u>Recreation and Culture</u></b>	<b><u>166.9</u></b>	<b><u>182.2</u></b>	<b><u>161.0</u></b>	<b><u>165.5</u></b>	<b><u>59.5</u></b>	<b><u>138.1</u></b>	<b><u>0</u></b>	<b>الثقافة والترفيه</b>
Audio-visual, photographic and information processing equipment	25.7	22.6	26.9	26.1	7.3	29.4	0	معدات الصوت والصورة ومعدات التصوير وتجهيز المعلومات
Other Major Durables for recreation and culture	0.2	0.1	0.0	0.2	0.0	0.3	0	السلع المعمرة الرئيسية الأخرى المعدة للثقافة والترفيه
Other recreational Items and equipment, gardens and pets	5.3	2.6	5.3	5.7	0.0	0.6	0	الأصناف والمعدات الترفيهية الأخرى والحدائق والحيوانات الأليفة
Recreational and Cultural services	9.7	9.6	11.3	9.6	31.3	17.3	0	الخدمات الثقافية والترفيهية
Newspapers, books and stationery	48.9	37.9	59.9	50.1	20.9	49.1	0	الصحف والكتب والأدوات الكتابية
Package holidays	76.5	108.9	57.4	73.3	0.0	41.3	0	الرحلات السياحية المنظمة
Used Durables for culture and recreation	0.6	0.6	0.3	0.6	0.0	0.0	0	السلع المعمرة المعدة للثقافة والترفيه المستعملة

(تابع) جدول ٢-٢١ : متوسط نصيب الفرد من الإنفاق السنوي للأسرة (بالجنيه) طبقا لمجموعات الإنفاق الرئيسية والفرعية ، وفقا للحالة الزوجية لرب الأسرة - حضر الجمهورية

(Cont.)Table 2-21 : Average of Annual Per Capita Expenditure(in L.E.) by Main and Sub- Groups of Expenditure, According to Marital Status of HH. Head - Urban Egypt

Main and Sub-Groups of Expenditure	Marital Status of H.H. Head الحالة الزوجية لرب الأسرة							مجموعات الإنفاق الرئيسية والفرعية
	الإجمالي Total	أرمل Widowed	مطلق Divorced	متزوج Married	عقد قران Contract	لم يتزوج ابدا Never married	أقل من السن Below age	
<u>Education</u>	<u>410.8</u>	<u>243.3</u>	<u>701.1</u>	<u>425.3</u>	<u>0.0</u>	<u>533.8</u>	<u>0</u>	<u>التعليم</u>
<u>Restaurants and Hotels</u>	<u>309.6</u>	<u>347.8</u>	<u>508.0</u>	<u>291.9</u>	<u>1533.2</u>	<u>948.8</u>	<u>0</u>	<u>المطاعم والفنادق</u>
Catering Services	301.7	342.8	495.6	283.6	1533.2	948.7	0	الوجبات الجاهزة
Accommodation services	7.9	4.9	12.5	8.3	0.0	0.1	0	خدمات الإقامة
<u>Miscellaneous goods and services</u>	<u>239.5</u>	<u>245.8</u>	<u>266.5</u>	<u>236.9</u>	<u>938.9</u>	<u>326.1</u>	<u>0</u>	<u>السلع والخدمات المتنوعة</u>
Personal care	169.9	170.1	199.8	168.1	426.2	253.2	0	العناية الشخصية
Personal Effects N.E.C.	25.6	19.7	26.1	26.3	57.3	28.7	0	الامتعة الشخصية الغير مصنفة في مكان آخر
Social protection	11.1	4.9	6.4	12.1	0.0	0.3	0	الحماية الإجتماعية
Other services (not classified)	33.0	51.1	34.2	30.4	455.5	43.8	0	الخدمات الاخرى الغير مصنفة تحت بند آخر
<u>Total actual consumption *</u>	<u>7471.9</u>	<u>8436.7</u>	<u>9200.7</u>	<u>7254.5</u>	<u>21656.9</u>	<u>11816.7</u>	<u>0</u>	<u>إجمالي الاستهلاك الفعلى *</u>
<u>Total in-kind transfer(Received)</u>	<u>116.8</u>	<u>218.4</u>	<u>186.3</u>	<u>101.0</u>	<u>285.1</u>	<u>237.0</u>	<u>0</u>	<u>إجمالي التحويلات العينية (المتلقاه)</u>
<u>Total consumption expenditure</u>	<u>7355.1</u>	<u>8218.3</u>	<u>9014.4</u>	<u>7153.5</u>	<u>21371.8</u>	<u>11579.6</u>	<u>0</u>	<u>إجمالي الإنفاق الاستهلاكي</u>
<u>Transfer Payments</u> <u>(Non consumption expenditure)</u>	<u>185.8</u>	<u>230.4</u>	<u>274.4</u>	<u>175.5</u>	<u>3759.9</u>	<u>353.8</u>	<u>0</u>	<u>المدفوعات التحويلية (انفاق غير استهلاكي)</u>
<u>Total household expenditure</u>	<u>7540.9</u>	<u>8448.8</u>	<u>9288.8</u>	<u>7329.0</u>	<u>25131.7</u>	<u>11933.4</u>	<u>0</u>	<u>إجمالي الاتفاق العائلي</u>
No. of H.H.	6731	1128	153	5271	4	174	0	عدد الأسر
No. of H.H. Members	26842	2934	399	23170	5	334	0	عدد الأفراد

\* الإستهلاك الفعلى يتضمن إجمالي الإنفاق الإستهلاكي + إجمالي التحويلات العينية

\* Total actual consumption includes total consumption expenditure and total in kind transfers.



(تابع) جدول ٢-٢٢ : متوسط نصيب الفرد من الإنفاق السنوي للأسرة (بالجنيه) طبقا لمجموعات الإنفاق الرئيسية والفرعية ، وفقا للحالة الزوجية لرب الأسرة - ريف الجمهورية

(Cont.)Table 2-22: Average of Annual Per Capita Expenditure(in L.E.) by Main and Sub- Groups of Expenditure According to Marital Status of HH. Head - Rural Egypt

Main and Sub-Groups of Expenditure	الحالة الزوجية لرب الأسرة Marital Status of H.H. Head							مجموعات الإنفاق الرئيسية والفرعية
	الإجمالي Total	أرمل Widowed	مطلق Divorced	متزوج Married	عقد قران Contract	لم يتزوج أبدا Never married	أقل من السن Below age	
<b>Food and Non-Alcoholic Beverages</b>	<b>2066.4</b>	<b>2334.4</b>	<b>2434.8</b>	<b>2036.0</b>	<b>0</b>	<b>2373.0</b>	<b>2842.8</b>	<b>الطعام والشراب</b>
Bread and cereals	309.8	316.7	337.3	309.0	0	309.4	184.8	الحبوب والخبز
Meat	602.4	680.5	687.3	593.4	0	721.0	804.0	اللحوم
Fish and seafood	126.3	140.0	136.1	124.8	0	139.8	384.0	الأسماك
Milk , cheese and eggs	238.3	281.7	259.6	233.8	0	252.4	132.0	الألبان والجبن والبيض
Oils and fats	146.9	165.8	199.3	144.6	0	171.7	300.0	الزيوت والدهون
Fruit	141.1	169.6	156.2	138.0	0	167.5	318.0	الفاكهة
Vegetables	320.3	378.7	424.6	313.5	0	403.3	468.0	الخضر
Sugar, Jam, honey, Chocolate and Confectionery	76.5	80.5	88.4	76.1	0	81.4	30.0	السكر والأغذية السكرية
Other food products	35.3	41.2	44.2	34.6	0	44.5	102.0	منتجات الأغذية الغير مصنفة تحت بند آخر
Non-Alcoholic Beverages	69.5	79.7	101.7	68.2	0	82.1	120.0	المشروبات الغير كحولية
<b>Alcoholic Beverages, Tobacco and Narcotics</b>	<b>217.2</b>	<b>181.1</b>	<b>257.4</b>	<b>220.8</b>	<b>0</b>	<b>194.3</b>	<b>0.0</b>	<b>المشروبات الكحولية والدخان والمكيفات</b>
<b>Clothing and Footwear</b>	<b>290.2</b>	<b>288.6</b>	<b>306.3</b>	<b>290.5</b>	<b>0</b>	<b>263.3</b>	<b>284.0</b>	<b>الملابس والأقمشة وأغطية القدم</b>
Clothing Materials	19.9	24.8	20.8	19.4	0	22.1	67.0	الأقمشة
Garments	193.6	184.5	199.4	194.6	0	165.0	124.0	الملابس الجاهزة
Other articles of clothing and clothing accessories	10.1	12.3	11.1	9.9	0	13.0	21.0	الملابس الأخرى ومستلزماتها
Cleaning, repair and hire of clothing	12.3	13.4	14.3	12.1	0	12.2	55.0	التنظيف والإصلاح وإستئجار الملابس
Footwear	53.8	53.0	60.7	53.9	0	49.6	17.0	أغطية القدم
Used Garmants	0.5	0.5	0.0	0.5	0	1.3	0.0	الملابس الجاهزة المستعملة
<b>Housing, Water, Electricity, Gas &amp; Other Fuels</b>	<b>842.3</b>	<b>1082.4</b>	<b>1161.0</b>	<b>814.4</b>	<b>0</b>	<b>1226.8</b>	<b>1790.0</b>	<b>المسكن ومستلزماته</b>
Actual rentals for housing	14.9	13.2	76.3	14.7	0	31.4	0.0	الإيجارات الفعلية
Imputed rentals For housing	620.3	807.4	852.0	598.7	0	909.6	1440.0	الإيجارات المحتسبة
Maintenance and repair of the dwelling	25.9	37.6	17.3	24.7	0	40.5	0.0	صيانة وإصلاح المسكن
Water supply and miscellaneous services relating to the dwelling	50.4	65.1	61.6	48.8	0	65.0	42.0	المياه والخدمات المتنوعة المتصلة بالمسكن
Electricity, gas and other fuels	130.7	159.0	153.7	127.5	0	180.3	308.0	الكهرباء والغاز وأنواع الوقود الأخرى

(تابع) جدول ٢-٢٢ : متوسط نصيب الفرد من الإنفاق السنوي للأسرة (بالجنيه) طبقا لمجموعات الإنفاق الرئيسية والفرعية ، وفقا للحالة الزوجية لرب الأسرة - ريف الجمهورية

(Cont.)Table 2-22: Average of Annual Per Capita Expenditure(in L.E.) by Main and Sub- Groups of Expenditure According to Marital Status of HH. Head - Rural Egypt

Main and Sub-Groups of Expenditure	الحالة الزوجية لرب الأسرة Marital Status of H.H. Head							مجموعات الإنفاق الرئيسية والفرعية
	الإجمالي Total	أرمل Widowed	مطلق Divorced	متزوج Married	عقد قران Contract	لم يتزوج أبدا Never married	أقل من السن Below age	
<b>Furnishings, Household equipment and routine maintenance of the house</b>	<b>206.3</b>	<b>224.0</b>	<b>371.3</b>	<b>203.4</b>	<b>0</b>	<b>255.8</b>	<b>238.0</b>	<b>الأثاث والتجهيزات والمعدات المنزلية وأعمال الصيانة الاعتيادية</b>
Furniture, furnishins, carpets and other floor coverings	24.0	21.1	103.1	23.8	0	50.5	0.0	الأثاث والتجهيزات والسجاد وأغطية الارضيات الاخرى
H.H. textiles	25.3	27.2	49.0	25.1	0	22.2	0.0	المفروشات المنزلية
H.H. appliances	35.6	38.5	62.2	35.2	0	39.1	0.0	الاجهزة المنزلية
Glassware, tableware and household utensils	11.6	11.5	32.0	11.5	0	10.5	7.0	الادوات الزجاجية وأدوات المائدة والادوات المنزلية
Tools and Equipment for House and Garden	7.6	8.7	13.1	7.4	0	11.4	15.0	ادوات ومعدات المنازل والحدائق
Goods and services for routine Household maintenance	101.1	116.1	104.8	99.5	0	118.1	216.0	السلع والخدمات المستخدمة في أعمال النظافة والصيانة الاعتيادية
Used Furniture and Household Equipment	1.0	0.9	7.2	1.0	0	4.0	0.0	الأثاث والتجهيزات والمعدات المنزلية المستعملة
<b>Health</b>	<b>477.3</b>	<b>678.1</b>	<b>434.1</b>	<b>456.9</b>	<b>0</b>	<b>580.8</b>	<b>297.0</b>	<b>الخدمات والرعاية الصحية</b>
Medical products, appliances and equipment	244.8	383.1	235.8	230.9	0	271.4	147.0	المنتجات والاجهزة والمعدات الطبية
Out- patient services	147.4	181.8	139.1	144.3	0	101.1	150.0	خدمات مرضى العيادات الخارجية
Hospitals services	85.1	113.1	59.1	81.7	0	208.4	0.0	خدمات المستشفيات
<b>Transport</b>	<b>206.8</b>	<b>200.4</b>	<b>161.8</b>	<b>207.8</b>	<b>0</b>	<b>176.0</b>	<b>76.0</b>	<b>الانتقالات والنقل</b>
Purchase of vehicles	23.3	13.9	1.4	24.5	0	0.0	0.0	شراء المركبات
Operation of personal transport equipment	31.1	12.1	8.9	33.3	0	0.7	0.0	تشغيل معدات النقل الشخصي
Transport services	152.3	174.4	151.6	150.0	0	175.3	76.0	خدمات النقل
<b>Communication</b>	<b>90.1</b>	<b>99.8</b>	<b>75.6</b>	<b>89.1</b>	<b>0</b>	<b>100.7</b>	<b>0.0</b>	<b>الاتصالات</b>
<b>Recreation and Culture</b>	<b>90.2</b>	<b>132.9</b>	<b>106.6</b>	<b>86.3</b>	<b>0</b>	<b>26.3</b>	<b>0.0</b>	<b>الثقافة والترفيه</b>
Audio-visual, photographic and information processing equipment	13.3	17.6	26.6	12.9	0	9.0	0.0	معدات الصوت والصورة ومعدات التصوير وتجهيز المعلومات
Other Major Durables for recreation and culture	0.1	0.0	0.0	0.0	0	1.6	0.0	السلع المعمرة الرئيسية الاخرى المعده للثقافة والترفيه
Other recreational Items and equipment, gardens and pets	3.4	1.9	2.8	3.6	0	0.6	0.0	الاصناف والمعدات الترفيهيه الاخرى والحدائق والحيوانات الاليفة
Recreational and Cultural services	2.3	2.8	3.9	2.3	0	0.7	0.0	الخدمات الثقافية والترفيهية
Newspapers, books and stationery	27.6	30.1	22.3	27.4	0	14.4	0.0	الصحف والكتب والادوات الكتابية
Package holidays	42.8	80.4	45.8	39.3	0	0.0	0.0	الرحلات السياحية المنظمة
Used Durables for culture and recreation	0.6	0.1	5.2	0.7	0	0.0	0.0	السلع المعمرة المعده للثقافة والترفيه المستعملة

(تابع) جدول ٢-٢٢ : متوسط نصيب الفرد من الإنفاق السنوي للأسرة (بالجنيه) طبقا لمجموعات الإنفاق الرئيسية والفرعية ، وفقا للحالة الزوجية لرب الأسرة - ريف الجمهورية

(Cont.)Table 2-22: Average of Annual Per Capita Expenditure(in L.E.) by Main and Sub- Groups of Expenditure According to Marital Status of HH. Head - Rural Egypt

Main and Sub-Groups of Expenditure	Marital Status of H.H. Head الحالة الزوجية لرب الأسرة							مجموعات الإنفاق الرئيسية والفرعية
	الإجمالي Total	أرمل Widowed	مطلق Divorced	متزوج Married	عقد قران Contract	لم يتزوج أبدا Never married	أقل من السن Below age	
<u>Education</u>	<u>126.9</u>	<u>98.9</u>	<u>139.6</u>	<u>130.1</u>	<u>0</u>	<u>48.7</u>	<u>0.0</u>	<u>التعليم</u>
<u>Restaurants and Hotels</u>	<u>152.9</u>	<u>170.2</u>	<u>224.6</u>	<u>150.6</u>	<u>0</u>	<u>182.6</u>	<u>720.0</u>	<u>المطاعم والفنادق</u>
Catering Services	148.1	163.1	221.5	146.0	0	182.6	720.0	الوجبات الجاهزة
Accommodation services	4.8	7.1	3.2	4.6	0	0.0	0.0	خدمات الاقامة
<u>Miscellaneous goods and services</u>	<u>147.2</u>	<u>162.0</u>	<u>163.1</u>	<u>145.5</u>	<u>0</u>	<u>168.3</u>	<u>631.0</u>	<u>السلع والخدمات المتنوعة</u>
Personal care	99.7	99.7	113.0	99.5	0	122.7	24.0	العناية الشخصية
Personal Effects N.E.C.	14.8	13.4	13.2	15.0	0	7.1	0.0	الامتعة الشخصية الغير مصنفة في مكان آخر
Social protection	7.3	4.0	0.9	7.7	0	0.9	0.0	الحماية الإجتماعية
Other services (not classified)	25.4	44.9	36.1	23.3	0	37.5	607.0	الخدمات الاخرى الغير مصنفة تحت بند آخر
<u>Total actual consumption *</u>	<u>4913.8</u>	<u>5652.7</u>	<u>5836.4</u>	<u>4831.3</u>	<u>0</u>	<u>5596.6</u>	<u>6878.8</u>	<u>إجمالي الاستهلاك الفعلى *</u>
<u>Total in-kind transfer(Received)</u>	<u>90.8</u>	<u>175.0</u>	<u>291.1</u>	<u>80.9</u>	<u>0</u>	<u>179.6</u>	<u>0.0</u>	<u>إجمالي التحويلات العينية (المتلقاه)</u>
<u>Total consumption expenditure</u>	<u>4823.0</u>	<u>5477.7</u>	<u>5545.3</u>	<u>4750.4</u>	<u>0</u>	<u>5417.1</u>	<u>6878.8</u>	<u>إجمالي الإنفاق الاستهلاكى</u>
<u>Transfer Payments</u> (Non consumption expenditure)	<u>173.7</u>	<u>233.4</u>	<u>246.3</u>	<u>167.6</u>	<u>0</u>	<u>134.7</u>	<u>40.0</u>	<u>المدفوعات التحويلية (انفاق غير استهلاكى)</u>
<u>Total household expenditure</u>	<u>4996.7</u>	<u>5711.1</u>	<u>5791.6</u>	<u>4918.0</u>	<u>0</u>	<u>5551.7</u>	<u>6918.8</u>	<u>إجمالي الإنفاق العائلى</u>
No. of H.H.	8326	1092	72	7078	0	84	1	عدد الأسر
No. of H.H. Members	38326	3440	177	34503	0	204	1	عدد الأفراد

\* الإستهلاك الفعلى يتضمن إجمالى الإنفاق الإستهلاكى + إجمالى التحويلات العينية

\* Total actual consumption includes total consumption expenditure and total in kind transfers.

(تابع) جدول ٢-٢٣ : متوسط نصيب الفرد من الإنفاق السنوي للأسرة (بالجنيه) طبقا لمجموعات الإنفاق الرئيسية والفرعية ، وفقا للحالة الزوجية لرب الأسرة والنوع - جملة الجمهورية

(Cont.)Table 2-23 : Average of Annual Per Capita Expenditure (in L.E.) by Main and Sub- Groups of Expenditure, According to Marital Status of H.H. Head and Sex - Total Egypt

أ- أرباب الأسر من الذكور							
a - Male H.H. Head							
Main and Sub-Groups of Expenditure	الحالة الزوجية لرب الأسرة						
	مجموعات الإنفاق الرئيسية والفرعية	أقل من السن Below age	لم يتزوج أبدا Never married	عقد قران Contract	متزوج Married	مطلق Divorced	أرمل Widowed
الإجمالي Total							
<b>Food and Non-Alcoholic Beverages</b>	<b>0</b>	<b>2796.0</b>	<b>6178.6</b>	<b>2210.0</b>	<b>3343.4</b>	<b>2626.1</b>	<b>2225.1</b>
الطعام والشراب	0	318.2	607.4	301.5	344.6	333.3	302.3
الخبز والحبوب	0	795.2	1332.3	648.3	940.5	782.2	652.6
اللحوم	0	174.9	540.7	150.4	253.4	175.3	151.4
الأسماك	0	381.7	966.8	287.8	518.0	363.0	290.5
الألبان والجبن والبيض	0	180.6	564.4	146.6	234.8	171.7	147.6
الزيوت والدهون	0	229.2	718.0	152.8	200.9	191.3	154.2
الفاكهة	0	391.9	632.9	320.9	453.1	360.8	322.5
الخضر	0	116.8	263.9	83.1	136.2	92.6	83.7
السكر والأغذية السكرية	0	60.4	111.0	39.3	77.4	47.7	39.7
منتجات الأغذية الغير مصنفة تحت بند آخر	0	147.0	441.1	79.3	184.5	108.2	80.7
المشروبات الغير كحولية	0						
<b>Alcoholic Beverages, Tobacco and Narcotics</b>	<b>0</b>	<b>599.7</b>	<b>1082.6</b>	<b>253.6</b>	<b>559.9</b>	<b>344.4</b>	<b>258.7</b>
المشروبات الكحولية والدخان والمكيفات	0	394.3	1068.9	325.5	340.9	337.0	326.3
الملابس والأقمشة وأغطية القدم	0	11.4	0.0	14.0	13.7	23.1	14.1
الأقمشة	0	260.0	868.8	225.3	221.0	211.4	225.4
الملابس الجاهزة	0	8.7	0.0	10.1	6.1	9.3	10.1
الملابس الأخرى ومستلزماتها	0	34.6	92.6	13.2	29.4	22.5	13.5
التنظيف والإصلاح وإستئجار الملابس	0	78.6	107.5	62.2	70.4	69.8	62.5
أغطية القدم	0	1.0	0.0	0.6	0.3	0.9	0.6
الملابس الجاهزة المستعملة	0						
<b>Housing, Water, Electricity, Gas &amp; Other Fuels</b>	<b>0</b>	<b>1974.9</b>	<b>8692.8</b>	<b>1038.8</b>	<b>2059.5</b>	<b>1412.5</b>	<b>1055.7</b>
المسكن ومستلزماته	0	327.3	0.0	79.2	171.5	37.6	80.6
الإيجارات الفعلية	0	1272.0	7496.3	722.3	1456.2	1040.6	734.4
الإيجارات المحتسبة	0	59.1	501.2	32.6	85.4	48.0	33.3
صيانة وإصلاح المسكن	0	101.4	192.7	57.2	109.8	81.9	58.1
المياه والخدمات المتنوعة المتصلة بالمسكن	0	215.1	502.6	147.6	236.7	204.3	149.3
الكهرباء والغاز وأنواع الوقود الأخرى	0						

(تابع) جدول ٢-٢٣ : متوسط نصيب الفرد من الإنفاق السنوي للأسرة (بالجنيه) طبقا لمجموعات الإنفاق الرئيسية والفرعية ، وفقا للحالة الزوجية لرب الأسرة والنوع - جملة الجمهورية

(Cont.)Table 2-23 : Average of Annual Per Capita Expenditure (in L.E.) by Main and Sub- Groups of Expenditure, According to Marital Status of H.H. Head and Sex - Total Egypt

أ- أرباب الأسر من الذكور							
a - Male H.H. Head							
Main and Sub-Groups of Expenditure	الحالة الزوجية لرب الأسرة						
	مجموعات الإنفاق الرئيسية والفرعية	أقل من السن Below age	لم يتزوج أبدا Never married	عقد قران Contract	متزوج Married	مطلق Divorced	أرمل Widowed
	الإجمالي Total						
<b>Furnishings, Household equipment and routine maintenance of the house</b>	<b>242.6</b>	<b>271.6</b>	<b>399.2</b>	<b>241.4</b>	<b>432.7</b>	<b>276.1</b>	<b>0</b>
Furniture, furnishins, carpets and other floor coverings	27.6	26.2	113.7	27.3	0.0	26.6	0
H.H. textiles	24.9	28.9	25.8	24.8	10.0	22.8	0
H.H. appliances	41.7	45.8	55.2	41.6	7.5	41.8	0
Glassware, tableware and household utensils	11.6	10.0	9.5	11.6	21.3	9.2	0
Tools and Equipment for House and Garden	7.9	9.8	10.8	7.8	18.3	11.1	0
Goods and services for routine Household maintenance	128.1	150.9	184.1	127.2	375.7	163.0	0
Used Furniture and Household Equipment	1.0	0.1	0.0	1.0	0.0	1.7	0
<b>Health</b>	<b>539.5</b>	<b>723.9</b>	<b>590.6</b>	<b>535.1</b>	<b>2559.5</b>	<b>661.0</b>	<b>0</b>
Medical products, appliances and equipment	283.9	448.6	319.6	280.0	1920.9	392.5	0
Out- patient services	168.2	205.7	204.4	167.4	638.6	175.1	0
Hospitals services	87.4	69.6	66.7	87.7	0.0	93.4	0
<b>Transport</b>	<b>319.7</b>	<b>403.9</b>	<b>473.4</b>	<b>316.1</b>	<b>1497.8</b>	<b>524.6</b>	<b>0</b>
Purchase of vehicles	60.6	144.4	18.5	59.8	0.0	0.0	0
Operation of personal transport equipment	71.3	46.3	148.5	71.0	0.0	136.2	0
Transport services	187.8	213.2	306.4	185.4	1497.8	388.4	0
<b>Communication</b>	<b>136.5</b>	<b>166.9</b>	<b>229.7</b>	<b>134.7</b>	<b>693.0</b>	<b>256.7</b>	<b>0</b>
<b>Recreation and Culture</b>	<b>119.2</b>	<b>95.3</b>	<b>166.5</b>	<b>119.5</b>	<b>71.1</b>	<b>104.5</b>	<b>0</b>
Audio-visual, photographic and information processing equipment	18.3	19.6	38.8	18.2	8.7	22.4	0
Other Major Durables for recreation and culture	0.1	0.1	0.0	0.1	0.0	1.0	0
Other recreational Items and equipment, gardens and pets	4.3	1.5	5.7	4.4	0.0	0.5	0
Recreational and Cultural services	5.4	8.2	4.7	5.3	37.4	10.3	0
Newspapers, books and stationery	36.1	28.2	27.1	36.3	24.9	38.2	0
Package holidays	54.3	37.7	90.1	54.6	0.0	32.2	0
Used Durables for culture and recreation	0.6	0.0	0.0	0.6	0.0	0.0	0

(تابع) جدول ٢-٢٣ : متوسط نصيب الفرد من الإنفاق السنوي للأسرة (بالجنيه) طبقا لمجموعات الإنفاق الرئيسية والفرعية ، وفقا للحالة الزوجية لرب الأسرة والنوع - جملة الجمهورية

(Cont.)Table 2-23 : Average of Annual Per Capita Expenditure (in L.E.) by Main and Sub- Groups of Expenditure, According to Marital Status of H.H. Head and Sex - Total Egypt

أ- أرباب الأسر من الذكور							
a - Male H.H. Head							
Main and Sub-Groups of Expenditure	الحالة الزوجية لرب الأسرة						
	الإجمالي Total	أرمل Widowed	مطلق Divorced	متزوج Married	عقد قران Contract	لم يتزوج أبدا Never married	أقل من السن Below age
التعليم	246.0	195.2	138.3	246.0	0.0	408.1	0
المطاعم والفنادق	218.6	375.9	668.5	210.3	1806.7	739.6	0
Catering Services	212.5	374.9	668.5	204.1	1806.7	739.5	0
Accommodation services	6.0	1.0	0.0	6.2	0.0	0.1	0
السلع والخدمات المتنوعة	184.1	236.3	254.6	182.3	1091.6	264.1	0
العناية الشخصية	129.3	156.8	207.5	127.9	485.4	208.7	0
الامتعة الشخصية الغير مصنفة في مكان آخر	19.0	14.3	16.0	19.1	62.5	19.8	0
الحماية الإجتماعية	9.3	3.2	2.8	9.5	0.0	0.7	0
الخدمات الاخرى الغير مصنفة تحت بند آخر	26.5	62.0	28.2	25.8	543.7	34.9	0
Other services (not classified)	26.5	62.0	28.2	25.8	543.7	34.9	0
إجمالي الاستهلاك الفعلى *	5872.1	7188.9	9224.5	5813.4	25175.5	8999.7	0
Total actual consumption *	5872.1	7188.9	9224.5	5813.4	25175.5	8999.7	0
إجمالي التحويلات العينية (المتلقاه)	86.4	165.2	139.1	84.5	0.0	138.0	0
Total in-kind transfer(Received)	86.4	165.2	139.1	84.5	0.0	138.0	0
إجمالي الإنفاق الاستهلاكي	5785.7	7023.8	9085.4	5729.0	25175.5	8861.7	0
Total consumption expenditure	5785.7	7023.8	9085.4	5729.0	25175.5	8861.7	0
المدفوعات التحويلية (انفاق غير استهلاكي)	174.3	229.3	555.4	170.8	4485.8	301.6	0
Transfer Payments (Non consumption expenditure)	174.3	229.3	555.4	170.8	4485.8	301.6	0
إجمالي الانفاق العائلي	5960.0	7253.1	9640.9	5899.8	29661.3	9163.2	0
Total household expenditure	5960.0	7253.1	9640.9	5899.8	29661.3	9163.2	0
عدد الأسر	12370	310	89	11782	3	187	0
No. of H.H.	12370	310	89	11782	3	187	0
عدد الأفراد	57025	955	173	55465	4	428	0
No. of H.H. Members	57025	955	173	55465	4	428	0

\* الإستهلاك الفعلى يتضمن إجمالي الإنفاق الإستهلاكي + إجمالي التحويلات العينية

\* Total actual consumption includes total consumption expenditure and total in kind transfers.

(تابع) جدول ٢-٢٣ : متوسط نصيب الفرد من الإنفاق السنوي للأسرة (بالجنيه) طبقا لمجموعات الإنفاق الرئيسية والفرعية ، وفقا للحالة الزوجية لرب الأسرة والنوع - جملة الجمهورية

(Cont.) Table 2-23 : Average of Annual Per Capita Expenditure (in L.E.) by Main and Sub- Groups of Expenditure, According to Marital Status of H.H. Head and Sex - Total Egypt

b - Female H.H. Head								ب- أرباب الأسر من الإناث
Main and Sub-Groups of Expenditure	Marital Status of H.H. Head				الحالة الزوجية لرب الأسرة			مجموعات الإنفاق الرئيسية والفرعية
	الإجمالي Total	أرمل Widowed	مطلق Divorced	متزوج Married	عقد قران Contract	لم يتزوج أبدا Never married	أقل من السن Below age	
<u>Food and Non-Alcoholic Beverages</u>	<u>2592.7</u>	<u>2689.5</u>	<u>2675.8</u>	<u>2272.7</u>	<u>1800.0</u>	<u>3950.5</u>	<u>2842.8</u>	<u>الطعام والشراب</u>
Bread and cereals	320.8	322.7	324.2	312.3	90.0	388.0	184.8	الحبوب والخبز
Meat	758.9	790.0	737.3	664.1	720.0	1210.1	804.0	اللحوم
Fish and seafood	167.2	177.3	198.6	131.5	0.0	268.1	384.0	الأسماك
Milk , cheese and eggs	356.3	375.0	390.7	293.3	336.0	578.4	132.0	الألبان والجبن والبيض
Oils and fats	173.4	178.6	186.7	154.0	192.0	261.2	300.0	الزيوت والدهون
Fruit	189.9	199.3	173.5	165.2	168.0	283.0	318.0	الفاكهة
Vegetables	387.5	403.3	408.7	336.7	216.0	550.4	468.0	الخضر
Sugar, Jam, honey, Chocolate and Confectionery	94.0	91.7	97.1	96.9	36.0	137.1	30.0	السكر والأغذية السكرية
Other food products	48.7	51.4	55.0	39.9	6.0	67.6	102.0	منتجات الأغذية الغير مصنفة تحت بند آخر
Non-Alcoholic Beverages	96.1	100.3	104.0	78.9	36.0	206.3	120.0	المشروبات الغير كحولية
<u>Alcoholic Beverages, Tobacco and Narcotics</u>	<u>153.4</u>	<u>192.0</u>	<u>141.5</u>	<u>66.2</u>	<u>0.0</u>	<u>51.3</u>	<u>0.0</u>	<u>لمشروبات الكحولية والدخان والمكيفات</u>
<u>Clothing and Footwear</u>	<u>333.8</u>	<u>323.2</u>	<u>364.9</u>	<u>352.3</u>	<u>139.0</u>	<u>376.5</u>	<u>284.0</u>	<u>لملابس والأقمشة وأغطية القدم</u>
Clothing Materials	13.8	16.0	7.2	9.3	0.0	14.7	67.0	الأقمشة
Garments	233.0	219.8	257.8	260.3	80.0	249.9	124.0	الملابس الجاهزة
Other articles of clothing and clothing accessories	13.4	13.6	13.3	12.4	14.0	23.2	21.0	الملابس الأخرى ومستلزماتها
Cleaning, repair and hire of clothing	11.9	12.9	12.8	9.0	0.0	17.6	55.0	التنظيف والإصلاح وإستئجار الملابس
Footwear	61.1	60.2	71.5	61.1	45.0	68.4	17.0	أغطية القدم
Used Garmants	0.7	0.7	2.2	0.2	0.0	2.6	0.0	الملابس الجاهزة المستعملة
<u>Housing, Water, Electricity, Gas &amp; Other Fuels</u>	<u>1365.4</u>	<u>1410.1</u>	<u>1647.5</u>	<u>1126.6</u>	<u>1164.0</u>	<u>2927.0</u>	<u>1790.0</u>	<u>لمسكن ومستلزماته</u>
Actual rentals for housing	74.3	67.7	171.8	71.5	840.0	94.0	0.0	الإيجارات الفعلية
Imputed rentals For housing	980.8	1013.8	1128.9	804.9	0.0	2348.6	1440.0	الإيجارات المحتسبة
Maintenance and repair of the dwelling	49.6	54.5	64.3	35.0	0.0	44.9	0.0	صيانة وإصلاح المسكن
Water supply and miscellaneous services relating to the dwelling	74.3	80.4	83.2	54.8	84.0	137.7	42.0	المياه والخدمات المتنوعة المتصلة بالمسكن
Electricity, gas and other fuels	186.4	193.7	199.3	160.4	240.0	301.8	308.0	الكهرباء والغاز وأنواع الوقود الأخرى

(تابع) جدول ٢-٢٣ : متوسط نصيب الفرد من الإنفاق السنوي للأسرة (بالجنيه) طبقا لمجموعات الإنفاق الرئيسية والفرعية ، وفقا للحالة الزوجية لرب الأسرة والنوع - جملة الجمهورية

(Cont.) Table 2-23 : Average of Annual Per Capita Expenditure (in L.E.) by Main and Sub- Groups of Expenditure, According to Marital Status of H.H. Head and Sex - Total Egypt

ب- أرباب الأسر من الإناث							
b - Female H.H. Head	الحالة الزوجية لرب الأسرة						
	Marital Status of H.H. Head						
Main and Sub-Groups of Expenditure	الإجمالي Total	أرمل Widowed	مطلق Divorced	متزوج Married	عقد قران Contract	لم يتزوج أبدا Never married	أقل من السن Below age
<b>Furnishings, Household equipment and routine maintenance of the house</b>	<b>283.3</b>	<b>283.0</b>	<b>426.5</b>	<b>247.3</b>	<b>109.0</b>	<b>500.4</b>	<b>238.0</b>
Furniture, furnishins, carpets and other floor coverings	27.4	22.6	74.7	31.0	0.0	19.5	0.0
H.H. textiles	27.1	26.1	32.2	28.4	0.0	32.9	0.0
H.H. appliances	46.3	48.7	69.2	34.1	0.0	89.4	0.0
Glassware, tableware and household utensils	12.5	12.7	19.6	10.8	10.0	11.0	7.0
Tools and Equipment for House and Garden	9.3	9.5	11.3	8.0	15.0	12.4	15.0
Goods and services for routine Household maintenance	159.3	161.9	216.1	134.1	84.0	332.1	216.0
Used Furniture and Household Equipment	1.4	1.4	3.5	0.8	0.0	3.1	0.0
<b>Health</b>	<b>689.6</b>	<b>786.1</b>	<b>615.6</b>	<b>408.0</b>	<b>0.0</b>	<b>1873.1</b>	<b>297.0</b>
Medical products, appliances and equipment	388.2	456.9	388.3	191.5	0.0	958.9	147.0
Out- patient services	188.4	205.4	172.5	136.6	0.0	451.8	150.0
Hospitals services	113.0	123.8	54.8	79.9	0.0	462.3	0.0
<b>Transport</b>	<b>295.9</b>	<b>299.0</b>	<b>280.5</b>	<b>283.1</b>	<b>0.0</b>	<b>459.1</b>	<b>76.0</b>
Purchase of vehicles	52.2	45.3	0.6	81.1	0.0	0.0	0.0
Operation of personal transport equipment	30.2	33.3	33.8	20.9	0.0	54.8	0.0
Transport services	213.5	220.4	246.2	181.1	0.0	404.3	76.0
<b>Communication</b>	<b>149.7</b>	<b>155.8</b>	<b>187.9</b>	<b>121.0</b>	<b>0.0</b>	<b>290.5</b>	<b>0.0</b>
<b>Recreation and Culture</b>	<b>140.2</b>	<b>166.2</b>	<b>134.8</b>	<b>81.6</b>	<b>0.0</b>	<b>61.2</b>	<b>0.0</b>
Audio-visual, photographic and information processing equipment	19.2	19.9	21.6	17.1	0.0	18.8	0.0
Other Major Durables for recreation and culture	0.0	0.0	0.0	0.1	0.0	0.0	0.0
Other recreational Items and equipment, gardens and pets	3.1	2.3	4.0	5.0	0.0	1.3	0.0
Recreational and Cultural services	5.4	5.5	10.9	3.5	0.0	13.9	0.0
Newspapers, books and stationery	38.1	34.6	57.5	43.5	0.0	27.1	0.0
Package holidays	73.7	103.3	38.2	11.4	0.0	0.0	0.0
Used Durables for culture and recreation	0.6	0.3	2.6	1.0	0.0	0.0	0.0



(تابع) جدول ٢-٢٣ : متوسط نصيب الفرد من الإنفاق السنوي للأسرة (بالجنيه) طبقا لمجموعات الإنفاق الرئيسية والفرعية ، وفقا للحالة الزوجية لرب الأسرة والنوع - جملة الجمهورية

(Cont.) Table 2-23 : Average of Annual Per Capita Expenditure (in L.E.) by Main and Sub- Groups of Expenditure, According to Marital Status of H.H. Head and Sex - Total Egypt

ب- أرباب الأسر من الإناث							
Main and Sub-Groups of Expenditure	الحالة الزوجية لرب الأسرة						
	Marital Status of H.H. Head	مجموعات الإنفاق الرئيسية والفرعية					
	الإجمالي Total	أرمل Widowed	مطلق Divorced	متزوج Married	عقد قران Contract	لم يتزوج أبدا Never married	أقل من السن Below age
<u>Education</u>	<u>228.9</u>	<u>160.1</u>	<u>696.0</u>	<u>318.1</u>	<u>0.0</u>	<u>121.6</u>	<u>0.0</u>
<u>Restaurants and Hotels</u>	<u>209.3</u>	<u>230.1</u>	<u>314.6</u>	<u>132.4</u>	<u>120.0</u>	<u>339.4</u>	<u>720.0</u>
Catering Services	203.1	223.1	300.8	129.1	120.0	339.4	720.0
Accommodation services	6.2	7.0	13.7	3.3	0.0	0.0	0.0
<u>Miscellaneous goods and services</u>	<u>192.8</u>	<u>194.3</u>	<u>226.2</u>	<u>178.8</u>	<u>150.0</u>	<u>274.2</u>	<u>631.0</u>
Personal care	123.8	127.8	158.3	104.9	120.0	183.9	24.0
Personal Effects N.E.C.	20.8	16.7	24.8	30.2	30.0	23.4	0.0
Social protection	5.7	4.6	5.5	8.8	0.0	0.0	0.0
Other services (not classified)	42.4	45.3	37.6	34.9	0.0	66.9	607.0
<u>Total actual consumption *</u>	<u>6635.2</u>	<u>6889.3</u>	<u>7711.7</u>	<u>5588.0</u>	<u>3482.0</u>	<u>11224.7</u>	<u>6878.8</u>
<u>Total in-kind transfer(Received)</u>	<u>207.4</u>	<u>200.2</u>	<u>252.6</u>	<u>201.2</u>	<u>1758.0</u>	<u>515.6</u>	<u>0.0</u>
<u>Total consumption expenditure</u>	<u>6427.8</u>	<u>6689.1</u>	<u>7459.1</u>	<u>5386.8</u>	<u>1724.0</u>	<u>10709.1</u>	<u>6878.8</u>
<u>Transfer Payments</u> <u>(Non consumption expenditure)</u>	<u>209.4</u>	<u>232.5</u>	<u>141.3</u>	<u>168.1</u>	<u>10.0</u>	<u>149.8</u>	<u>40.0</u>
<u>Total household expenditure</u>	<u>6637.1</u>	<u>6921.7</u>	<u>7600.4</u>	<u>5554.9</u>	<u>1734.0</u>	<u>10858.9</u>	<u>6918.8</u>
No. of H.H.	2687	1910	136	567	1	71	1
No. of H.H. Members	8144	5420	403	2209	1	110	1

\* الإستهلاك الفعلي يتضمن إجمالي الإنفاق الإستهلاكي + إجمالي التحويلات العينية

\* Total actual consumption includes total consumption expenditure and total in kind transfers.

(تابع) جدول ٢-٢٤ : متوسط نصيب الفرد من الإنفاق السنوي للأسرة (بالجنيه) طبقاً لمجموعات الإنفاق الرئيسية والفرعية ، وفقاً للحالة التعليمية لرب الأسرة - جملة الجمهورية

(Cont.)Table 2-24 : Average of Annual Per Capita Expenditure (in L.E.) by Main and Sub- Groups of Expenditure, According to Educational Status of H.H. Head - Total Egypt

Main and Sub-Groups of Expenditure	الحالة التعليمية لرب الأسرة								مجموعات الإنفاق الرئيسية والفرعية
	الإجمالي Total	شهادة جامعية فأعلى University and over	شهادة فوق المتوسط Over Intermediate & less than University	شهادة متوسطة Intermediate	شهادة أقل من المتوسط Below Intermediate	شهادة محو الأمية Literacy Certificate	يقرأ ويكتب Read and write	أمية Illiterate	
<b>Food and Non-Alcoholic Beverages</b>	<b>2271.0</b>	<b>3008.5</b>	<b>2385.7</b>	<b>2252.3</b>	<b>2165.1</b>	<b>2055.9</b>	<b>2197.2</b>	<b>2041.3</b>	<b>الطعام والشراب</b>
Bread and cereals	304.6	355.2	291.4	299.2	292.0	297.7	308.4	293.7	الحبوب والخبز
Meat	665.9	912.8	712.0	651.5	618.7	601.9	632.2	601.8	اللحوم
Fish and seafood	153.3	212.0	174.0	156.1	151.2	145.2	157.1	123.5	الأسماك
Milk , cheese and eggs	298.7	443.2	335.8	301.0	291.8	239.7	277.5	244.8	الألبان والجبن والبيض
Oils and fats	150.8	186.3	154.7	145.3	140.8	136.0	148.5	145.5	الزيوت والدهون
Fruit	158.7	234.7	171.1	161.9	148.0	131.4	152.4	130.4	الفاكهة
Vegetables	330.6	366.3	329.3	325.8	327.7	313.5	328.1	322.9	الخضر
Sugar, Jam, honey, Chocolate and Confectionery	85.0	120.7	88.7	89.4	76.9	80.5	76.9	71.9	السكر والأغذية السكرية
Other food products	40.8	52.6	39.3	39.9	41.3	38.0	39.5	37.3	منتجات الأغذية الغير مصنفة تحت بند آخر
Non-Alcoholic Beverages	82.6	124.6	89.4	82.2	76.7	71.8	76.6	69.4	المشروبات الغير كحولية
<b>Alcoholic Beverages, Tobacco and Narcotics</b>	<b>245.6</b>	<b>169.8</b>	<b>219.7</b>	<b>223.9</b>	<b>309.8</b>	<b>252.4</b>	<b>295.4</b>	<b>256.3</b>	<b>المشروبات الكحولية والدخان والمكيفات</b>
<b>Clothing and Footwear</b>	<b>327.3</b>	<b>557.4</b>	<b>395.9</b>	<b>341.5</b>	<b>299.9</b>	<b>280.9</b>	<b>281.8</b>	<b>238.5</b>	<b>الملابس والأقمشة وأغطية القدم</b>
Clothing Materials	14.1	7.6	10.3	10.2	11.7	17.0	18.0	20.0	الأقمشة
Garments	226.3	402.8	287.9	244.7	208.6	189.8	187.0	151.2	الملابس الجاهزة
Other articles of clothing and clothing accessories	10.5	15.0	11.7	10.5	9.5	8.6	9.8	9.3	الملابس الأخرى ومستلزماتها
Cleaning, repair and hire of clothing	13.3	27.7	10.3	10.1	10.9	10.6	12.0	12.0	التنظيف والإصلاح وإستئجار الملابس
Footwear	62.3	104.0	75.4	65.6	58.4	53.8	54.3	45.2	أغطية القدم
Used Garmants	0.6	0.3	0.4	0.5	0.9	1.0	0.6	0.9	الملابس الجاهزة المستعملة
<b>Housing, Water, Electricity, Gas &amp; Other Fuels</b>	<b>1094.4</b>	<b>1964.7</b>	<b>1168.4</b>	<b>1060.4</b>	<b>961.7</b>	<b>872.2</b>	<b>931.0</b>	<b>868.4</b>	<b>المسكن ومستلزماته</b>
Actual rentals for housing	79.8	155.3	96.8	95.0	88.3	54.2	57.7	39.0	الإيجارات الفعلية
Imputed rentals For housing	765.2	1437.8	808.7	717.2	638.8	596.4	645.6	617.4	الإيجارات المحتسبة
Maintenance and repair of the dwelling	35.3	63.3	38.2	37.7	31.6	41.2	27.3	24.9	صيانة وإصلاح المسكن
Water supply and miscellaneous services relating to the dwelling	60.1	94.9	64.4	58.3	55.5	51.7	54.8	50.6	المياه والخدمات المتنوعة المتصلة بالمسكن
Electricity, gas and other fuels	154.0	213.3	160.3	152.2	147.6	128.8	145.6	136.6	الكهرباء والغاز وأنواع الوقود الأخرى

(تابع) جدول ٢-٢٤ : متوسط نصيب الفرد من الإنفاق السنوي للأسرة (بالجنيه) طبقاً لمجموعات الإنفاق الرئيسية والفرعية ، وفقاً للحالة التعليمية لرب الأسرة - جملة الجمهورية

(Cont.)Table 2-24 : Average of Annual Per Capita Expenditure (in L.E.) by Main and Sub- Groups of Expenditure, According to Educational Status of H.H. Head - Total Egypt

Main and Sub-Groups of Expenditure	الحالة التعليمية لرب الأسرة								مجموعات الإنفاق الرئيسية والفرعية
	الإجمالي Total	شهادة جامعية فأعلى University and over	شهادة فوق المتوسط Over Intermediate & less than University	شهادة متوسطة Intermediate	شهادة أقل من المتوسط Below Intermediate	شهادة محو الأمية Literacy Certificate	يقرأ ويكتب Read and write	أمية Illiterate	
<b>Furnishings, Household equipment and routine maintenance of the house</b>	<b>247.7</b>	<b>422.0</b>	<b>301.4</b>	<b>255.1</b>	<b>225.5</b>	<b>196.0</b>	<b>209.2</b>	<b>186.3</b>	<b>الأثاث والتجهيزات والمعدات المنزلية وأعمال الصيانة الاعتيادية</b>
Furniture, furnishins, carpets and other floor coverings	27.6	57.4	44.8	27.9	21.1	11.4	16.8	19.7	الأثاث والتجهيزات والسجاد وأغطية الارضيات الاخرى
H.H. textiles	25.2	39.4	32.3	24.4	23.4	20.0	23.1	20.5	المفروشات المنزلية
H.H. appliances	42.3	71.0	55.7	47.8	38.9	37.9	34.8	28.0	الاجهزة المنزلية
Glassware, tableware and household utensils	11.7	18.3	15.9	10.9	9.5	8.0	12.4	9.8	الادوات الزجاجية وأدوات المائدة والادوات المنزلية
Tools and Equipment for House and Garden	8.0	10.3	8.6	8.2	7.8	7.0	8.0	7.0	ادوات ومعدات المنازل والحدائق
Goods and services for routine Household maintenance	132.0	225.1	142.6	135.1	123.7	110.3	112.8	100.0	السلع والخدمات المستخدمة في أعمال النظافة والصيانة الاعتيادية
Used Furniture and Household Equipment	1.0	0.5	1.5	0.7	1.1	1.4	1.2	1.3	الأثاث والتجهيزات والمعدات المنزلية المستعملة
<b>Health</b>	<b>558.3</b>	<b>828.0</b>	<b>648.4</b>	<b>532.1</b>	<b>534.3</b>	<b>486.7</b>	<b>536.0</b>	<b>476.0</b>	<b>الخدمات والرعاية الصحية</b>
Medical products, appliances and equipment	296.9	413.5	320.6	266.6	299.9	254.8	302.7	269.5	المنتجات والاجهزة والمعدات الطبية
Out- patient services	170.7	295.9	217.3	175.0	154.2	141.2	146.5	124.9	خدمات مرضى العيادات الخارجية
Hospitals services	90.6	118.6	110.5	90.4	80.2	90.7	86.7	81.7	خدمات المستشفيات
<b>Transport</b>	<b>316.7</b>	<b>827.8</b>	<b>420.5</b>	<b>309.7</b>	<b>250.5</b>	<b>225.9</b>	<b>212.5</b>	<b>160.9</b>	<b>الانتقالات والنقل</b>
Purchase of vehicles	59.6	247.2	110.4	57.4	23.6	30.6	9.4	8.6	شراء المركبات
Operation of personal transport equipment	66.1	275.4	85.3	54.6	36.6	32.6	26.8	12.2	تشغيل معدات النقل الشخصي
Transport services	191.0	305.2	224.8	197.6	190.4	162.8	176.3	140.1	خدمات النقل
<b>Communication</b>	<b>138.1</b>	<b>300.7</b>	<b>180.2</b>	<b>143.7</b>	<b>123.2</b>	<b>95.8</b>	<b>111.7</b>	<b>77.0</b>	<b>الاتصالات</b>
<b>Recreation and Culture</b>	<b>121.8</b>	<b>295.3</b>	<b>141.6</b>	<b>129.4</b>	<b>96.2</b>	<b>101.2</b>	<b>87.9</b>	<b>62.6</b>	<b>الثقافة والترفيه</b>
Audio-visual, photographic and information processing equipment	18.5	44.7	22.3	22.6	16.0	13.8	9.4	7.8	معدات الصوت والصورة ومعدات التصوير وتجهيز المعلومات
Other Major Durables for recreation and culture	0.1	0.3	0.2	0.1	0.1	0.1	0.1	0.0	السلع المعمرة الرئيسية الاخرى المعده للثقافة والترفيه
Other recreational Items and equipment, gardens and pets	4.2	7.7	5.2	5.5	3.8	3.2	3.1	2.1	الاصناف والمعدات الترفيهية الاخرى والحدائق والحيوانات الاليفة
Recreational and Cultural services	5.4	15.7	4.8	5.1	4.5	2.9	3.3	2.5	الخدمات الثقافية والترفيهية
Newspapers, books and stationery	36.4	79.4	55.2	40.3	32.2	26.3	26.4	18.1	الصحف والكتب والادوات الكتابية
Package holidays	56.7	147.0	52.7	55.0	38.7	54.3	45.3	31.7	الرحلات السياحية المنظمة
Used Durables for culture and recreation	0.6	0.5	1.3	0.8	1.0	0.5	0.5	0.3	السلع المعمرة المعده للثقافة والترفيه المستعملة

(تابع) جدول ٢-٢٤ : متوسط نصيب الفرد من الإنفاق السنوي للأسرة (بالجنيه) طبقاً لمجموعات الإنفاق الرئيسية والفرعية ، وفقاً للحالة التعليمية لرب الأسرة - جملة الجمهورية

(Cont.)Table 2-24 : Average of Annual Per Capita Expenditure (in L.E.) by Main and Sub- Groups of Expenditure, According to Educational Status of H.H. Head - Total Egypt

Main and Sub-Groups of Expenditure	الحالة التعليمية لرب الأسرة Educational Status of H.H. Head								مجموعات الإنفاق الرئيسية والفرعية
	الإجمالي Total	شهادة جامعية فأعلى University and over	شهادة فوق المتوسط Over Intermediate & less than University	شهادة متوسطة Intermediate	شهادة أقل من المتوسط Below Intermediate	شهادة محو الأمية Literacy Certificate	يقرأ ويكتب Read and write	أمية Illiterate	
<u>Education</u>	<u>243.8</u>	<u>687.5</u>	<u>346.5</u>	<u>270.2</u>	<u>194.9</u>	<u>154.1</u>	<u>131.6</u>	<u>84.6</u>	التعليم
<u>Restaurants and Hotels</u>	<u>217.4</u>	<u>352.2</u>	<u>219.4</u>	<u>205.9</u>	<u>222.1</u>	<u>195.3</u>	<u>202.2</u>	<u>174.7</u>	المطاعم والفنادق
Catering Services	211.4	333.3	215.0	199.9	219.6	191.3	198.1	171.6	الوجبات الجاهزة
Accommodation services	6.1	18.9	4.4	5.9	2.5	4.0	4.1	3.1	خدمات الإقامة
<u>Miscellaneous goods and services</u>	<u>185.2</u>	<u>314.7</u>	<u>208.4</u>	<u>187.4</u>	<u>183.0</u>	<u>151.5</u>	<u>162.1</u>	<u>136.7</u>	السلع والخدمات المتنوعة
Personal care	128.6	203.9	142.9	130.8	127.2	110.0	117.1	98.9	العناية الشخصية
Personal Effects N.E.C.	19.3	43.7	22.0	19.8	19.1	11.5	15.6	10.0	الامتعة الشخصية الغير مصنفة في مكان آخر
Social protection	8.8	14.6	8.5	12.7	10.0	11.1	5.1	3.9	الحماية الإجتماعية
Other services (not classified)	28.5	52.5	35.1	24.2	26.7	18.8	24.3	23.9	الخدمات الاخرى الغير مصنفة تحت بند آخر
<u>Total actual consumption *</u>	<u>5967.5</u>	<u>9728.6</u>	<u>6636.2</u>	<u>5911.4</u>	<u>5566.4</u>	<u>5067.9</u>	<u>5358.6</u>	<u>4763.4</u>	إجمالي الاستهلاك الفعلي *
<u>Total in-kind transfer(Received)</u>	<u>101.5</u>	<u>107.8</u>	<u>109.8</u>	<u>94.9</u>	<u>83.8</u>	<u>91.2</u>	<u>103.6</u>	<u>110.2</u>	إجمالي التحويلات العينية (المتلقاه)
<u>Total consumption expenditure</u>	<u>5865.9</u>	<u>9620.9</u>	<u>6526.4</u>	<u>5816.6</u>	<u>5482.6</u>	<u>4976.7</u>	<u>5255.0</u>	<u>4653.1</u>	إجمالي الإنفاق الاستهلاكي
<u>Transfer Payments</u> <u>(Non consumption expenditure)</u>	<u>178.7</u>	<u>257.1</u>	<u>195.4</u>	<u>156.2</u>	<u>168.1</u>	<u>189.3</u>	<u>211.6</u>	<u>154.1</u>	المدفوعات التحويلية (إنفاق غير استهلاكي)
<u>Total household expenditure</u>	<u>6044.6</u>	<u>9878.0</u>	<u>6721.8</u>	<u>5972.8</u>	<u>5650.7</u>	<u>5166.0</u>	<u>5466.6</u>	<u>4807.2</u>	إجمالي الإنفاق العائلي
No. of H.H.	15057	2046	608	3806	1821	278	1596	4903	عدد الأسر
No. of H.H. Members	65169	8622	2722	17020	7998	1361	7027	20419	عدد الأفراد

\* الإستهلاك الفعلي يتضمن إجمالي الإنفاق الإستهلاكي + إجمالي التحويلات العينية

\* Total actual consumption includes total consumption expenditure and total in kind transfers.

(تابع) جدول ٢-٢٥ : متوسط نصيب الفرد من الإنفاق السنوي للأسرة (بالجنيه) طبقا لمجموعات الإنفاق الرئيسية والفرعية ، وفقا للحالة التعليمية لرب الأسرة - حضر الجمهورية

(Cont.)Table 2-25 : Average of Annual Per Capita Expenditure (in L.E.) by Main and Sub- Groups of Expenditure, According to Educational Status of H.H. Head - Urban Egypt

Main and Sub-Groups of Expenditure	الحالة التعليمية لرب الأسرة								مجموعات الإنفاق الرئيسية والفرعية
	الإجمالي Total	شهادة جامعية فأعلى University and over	شهادة فوق المتوسط Over Intermediate & less than University	شهادة متوسطة Intermediate	شهادة أقل من المتوسط Below Intermediate	شهادة محو الأمية Literacy Certificate	يقرأ ويكتب Read and write	أمية Illiterate	
<b>Food and Non-Alcoholic Beverages</b>	<b>2563.2</b>	<b>3366.2</b>	<b>2616.5</b>	<b>2487.7</b>	<b>2325.2</b>	<b>2173.1</b>	<b>2299.8</b>	<b>2193.0</b>	<b>الطعام والشراب</b>
Bread and cereals	297.3	373.9	283.9	291.6	275.3	267.7	276.1	261.5	الحبوب والخبز
Meat	756.6	1032.4	798.2	722.1	667.8	648.5	664.1	637.8	اللحوم
Fish and seafood	191.9	242.2	192.6	191.9	175.4	180.0	186.1	158.8	الأسماك
Milk , cheese and eggs	384.9	529.1	410.3	375.4	348.8	291.5	327.0	311.8	الألبان والجبن والبيض
Oils and fats	156.3	202.9	162.1	149.9	140.7	131.0	141.1	138.0	الزيوت والدهون
Fruit	183.8	262.2	188.0	178.3	163.6	142.1	160.2	142.6	الفاكهة
Vegetables	345.3	382.4	337.6	334.3	339.2	320.7	331.8	337.9	الخضار
Sugar, Jam, honey, Chocolate and Confectionery	97.0	134.2	98.3	100.5	79.9	76.6	80.4	77.6	السكر والأغذية السكرية
Other food products	48.8	60.8	43.0	46.2	47.3	43.3	44.9	45.4	منتجات الأغذية الغير مصنفة تحت بند آخر
Non-Alcoholic Beverages	101.4	146.1	102.6	97.4	87.2	71.8	88.1	81.6	المشروبات الغير كحولية
<b>Alcoholic Beverages, Tobacco and Narcotics</b>	<b>286.0</b>	<b>198.7</b>	<b>250.3</b>	<b>280.7</b>	<b>358.7</b>	<b>269.7</b>	<b>349.7</b>	<b>308.0</b>	<b>المشروبات الكحولية والدخان والمكيفات</b>
<b>Clothing and Footwear</b>	<b>380.1</b>	<b>621.5</b>	<b>408.7</b>	<b>380.1</b>	<b>308.0</b>	<b>258.4</b>	<b>281.6</b>	<b>247.6</b>	<b>الملابس والأقمشة وأغطية القدم</b>
Clothing Materials	5.8	4.3	4.9	4.5	3.9	4.8	7.4	9.6	الأقمشة
Garments	273.1	447.9	300.6	277.5	222.0	184.8	200.0	169.9	الملابس الجاهزة
Other articles of clothing and clothing accessories	11.1	16.0	11.6	11.0	9.3	8.1	8.8	8.8	الملابس الأخرى ومستلزماتها
Cleaning, repair and hire of clothing	14.9	35.7	10.7	10.9	8.9	7.0	7.8	9.0	التنظيف والإصلاح وإستئجار الملابس
Footwear	74.5	117.2	80.7	75.6	62.8	52.1	56.6	48.8	أغطية القدم
Used Garmants	0.8	0.3	0.1	0.6	1.2	1.6	1.0	1.5	الملابس الجاهزة المستعملة
<b>Housing, Water, Electricity, Gas &amp; Other Fuels</b>	<b>1454.4</b>	<b>2467.0</b>	<b>1430.8</b>	<b>1330.5</b>	<b>1109.2</b>	<b>1111.5</b>	<b>1092.3</b>	<b>1076.2</b>	<b>المسكن ومستلزماته</b>
Actual rentals for housing	172.5	232.0	172.0	201.4	159.5	137.1	125.8	113.7	الإيجارات الفعلية
Imputed rentals For housing	972.1	1792.9	949.5	828.9	688.6	717.5	700.9	709.4	الإيجارات المحتسبة
Maintenance and repair of the dwelling	48.7	74.6	54.3	51.1	36.4	66.4	31.9	34.1	صيانة وإصلاح المسكن
Water supply and miscellaneous services relating to the dwelling	74.0	115.1	72.2	67.7	59.1	49.2	64.3	59.4	المياه والخدمات المتنوعة المتصلة بالمسكن
Electricity, gas and other fuels	187.2	252.3	182.7	181.5	165.6	141.2	169.4	159.6	الكهرباء والغاز وأنواع الوقود الأخرى

(تابع) جدول ٢-٢٥ : متوسط نصيب الفرد من الإنفاق السنوي للأسرة (بالجنيه) طبقا لمجموعات الإنفاق الرئيسية والفرعية ، وفقا للحالة التعليمية لرب الأسرة - حضر الجمهورية

(Cont.)Table 2-25 : Average of Annual Per Capita Expenditure (in L.E.) by Main and Sub- Groups of Expenditure, According to Educational Status of H.H. Head - Urban Egypt

Main and Sub-Groups of Expenditure	الحالة التعليمية لرب الأسرة								مجموعات الإنفاق الرئيسية والفرعية
	الإجمالي Total	شهادة جامعية فأعلى University and over	شهادة فوق المتوسط Over Intermediate & less than University	شهادة متوسطة Intermediate	شهادة أقل من المتوسط Below Intermediate	شهادة محو الأمية Literacy Certificate	يقرأ ويكتب Read and write	أمية Illiterate	
<b>Furnishings, Household equipment and routine maintenance of the house</b>	<b>306.9</b>	<b>487.7</b>	<b>332.4</b>	<b>310.3</b>	<b>237.9</b>	<b>242.3</b>	<b>218.9</b>	<b>216.5</b>	<b>الأثاث والتجهيزات والمعدات المنزلية وأعمال الصيانة الاعتيادية</b>
Furniture, furnishins, carpets and other floor coverings	32.6	61.3	44.7	35.3	20.9	11.0	11.3	18.1	الأثاث والتجهيزات والسجاد وأغطية الأرضيات الأخرى
H.H. textiles	24.9	38.8	29.3	25.0	19.1	18.9	17.1	18.3	المفروشات المنزلية
H.H. appliances	51.8	80.7	59.0	55.9	38.3	45.0	33.0	36.0	الأجهزة المنزلية
Glassware, tableware and household utensils	11.9	17.8	17.1	12.0	7.9	6.7	8.1	9.6	الأدوات الزجاجية وأدوات المائدة والأدوات المنزلية
Tools and Equipment for House and Garden	8.7	11.0	9.5	8.9	7.7	7.9	8.2	7.1	أدوات ومعدات المنازل والحدائق
Goods and services for routine Household maintenance	176.1	277.9	170.1	172.4	143.5	150.3	140.3	125.8	السلع والخدمات المستخدمة في أعمال النظافة والصيانة الاعتيادية
Used Furniture and Household Equipment	1.0	0.3	2.8	0.8	0.5	2.6	1.0	1.6	الأثاث والتجهيزات والمعدات المنزلية المستعملة
<b>Health</b>	<b>673.9</b>	<b>995.4</b>	<b>758.8</b>	<b>597.3</b>	<b>601.3</b>	<b>473.4</b>	<b>600.4</b>	<b>541.0</b>	<b>الخدمات والرعاية الصحية</b>
Medical products, appliances and equipment	371.4	505.7	398.5	317.4	352.4	237.4	359.3	332.9	المنتجات والأجهزة والمعدات الطبية
Out- patient services	204.1	345.4	238.2	194.7	158.8	147.9	145.1	135.2	خدمات مرضى العيادات الخارجية
Hospitals services	98.4	144.4	122.2	85.3	90.2	88.2	96.0	73.0	خدمات المستشفيات
<b>Transport</b>	<b>473.8</b>	<b>1054.0</b>	<b>523.3</b>	<b>429.4</b>	<b>290.1</b>	<b>299.3</b>	<b>245.9</b>	<b>207.5</b>	<b>الانتقالات والنقل</b>
Purchase of vehicles	111.3	333.1	170.9	98.8	22.2	78.6	1.0	14.8	شراء المركبات
Operation of personal transport equipment	116.1	361.2	105.1	87.7	42.8	45.3	32.9	14.5	تشغيل معدات النقل الشخصي
Transport services	246.3	359.8	247.3	242.9	225.2	175.5	212.0	178.2	خدمات النقل
<b>Communication</b>	<b>206.8</b>	<b>381.1</b>	<b>235.1</b>	<b>202.5</b>	<b>155.4</b>	<b>119.2</b>	<b>151.1</b>	<b>106.9</b>	<b>الاتصالات</b>
<b>Recreation and Culture</b>	<b>166.9</b>	<b>371.0</b>	<b>150.3</b>	<b>161.5</b>	<b>110.0</b>	<b>72.2</b>	<b>97.5</b>	<b>61.5</b>	<b>الثقافة والترفيه</b>
Audio-visual, photographic and information processing equipment	25.7	52.3	26.9	31.6	16.3	21.7	10.0	7.0	معدات الصوت والصورة ومعدات التصوير وتجهيز المعلومات
Other Major Durables for recreation and culture	0.2	0.4	0.2	0.1	0.1	0.0	0.1	0.1	السلع المعمرة الرئيسية الأخرى المعده للثقافة والترفيه
Other recreational Items and equipment, gardens and pets	5.3	8.3	5.5	6.5	4.2	3.4	4.1	2.2	الإصناف والمعدات الترفيهية الأخرى والحدائق و الحيات الأليفة
Recreational and Cultural services	9.7	22.5	6.9	8.7	6.4	5.5	5.3	4.0	الخدمات الثقافية والترفيهية
Newspapers, books and stationery	48.9	92.8	63.0	50.0	37.5	31.5	29.7	20.3	الصحف والكتب والأدوات الكتابية
Package holidays	76.5	194.5	47.4	63.8	44.0	10.1	48.2	27.4	الرحلات السياحية المنظمة
Used Durables for culture and recreation	0.6	0.2	0.4	0.8	1.5	0.0	0.0	0.6	السلع المعمرة المعده للثقافة والترفيه المستعملة

(تابع) جدول ٢-٢٥ : متوسط نصيب الفرد من الإنفاق السنوي للأسرة (بالجنيه) طبقا لمجموعات الإنفاق الرئيسية والفرعية ، وفقا للحالة التعليمية لرب الأسرة - حضر الجمهورية

(Cont.)Table 2-25 : Average of Annual Per Capita Expenditure (in L.E.) by Main and Sub- Groups of Expenditure, According to Educational Status of H.H. Head - Urban Egypt

Main and Sub-Groups of Expenditure	الحالة التعليمية لرب الأسرة Educational Status of H.H. Head								مجموعات الإنفاق الرئيسية والفرعية
	الإجمالي Total	شهادة جامعية فأعلى University and over	شهادة فوق المتوسط Over Intermediate & less than University	شهادة متوسطة Intermediate	شهادة أقل من المتوسط Below Intermediate	شهادة محو الأمية Literacy Certificate	يقرأ ويكتب Read and write	أمية Illiterate	
<u>Education</u>	<u>410.8</u>	<u>898.1</u>	<u>449.2</u>	<u>445.4</u>	<u>258.1</u>	<u>220.1</u>	<u>165.6</u>	<u>126.5</u>	<u>التعليم</u>
<u>Restaurants and Hotels</u>	<u>309.6</u>	<u>445.5</u>	<u>259.9</u>	<u>282.2</u>	<u>287.3</u>	<u>236.0</u>	<u>281.1</u>	<u>260.4</u>	<u>المطاعم والفنادق</u>
Catering Services	301.7	424.5	255.1	275.2	285.7	231.1	277.1	257.0	الوجبات الجاهزة
Accommodation services	7.9	21.1	4.7	7.0	1.6	4.9	4.0	3.4	خدمات الإقامة
<u>Miscellaneous goods and services</u>	<u>239.5</u>	<u>368.1</u>	<u>236.9</u>	<u>235.1</u>	<u>209.9</u>	<u>201.6</u>	<u>191.1</u>	<u>168.9</u>	<u>السلع والخدمات المتنوعة</u>
Personal care	169.9	245.1	173.7	166.0	153.2	132.5	147.3	127.1	العناية الشخصية
Personal Effects N.E.C.	25.6	48.0	24.0	25.2	23.4	11.5	18.8	10.9	الامتعة الشخصية الغير مصنفة في مكان آخر
Social protection	11.1	14.5	6.8	15.2	10.9	20.4	4.7	6.1	الحماية الإجتماعية
Other services (not classified)	33.0	60.6	32.3	28.8	22.4	37.2	20.3	24.8	الخدمات الاخرى الغير مصنفة تحت بند آخر
<u>Total actual consumption *</u>	<u>7471.9</u>	<u>11654.4</u>	<u>7652.1</u>	<u>7142.7</u>	<u>6251.2</u>	<u>5677.0</u>	<u>5975.0</u>	<u>5514.1</u>	<u>إجمالي الاستهلاك الفعلى *</u>
<u>Total in-kind transfer(Received)</u>	<u>116.8</u>	<u>111.5</u>	<u>131.3</u>	<u>109.9</u>	<u>94.2</u>	<u>95.2</u>	<u>116.9</u>	<u>143.1</u>	<u>إجمالي التحويلات العينية (المتلقاه)</u>
<u>Total consumption expenditure</u>	<u>7355.1</u>	<u>11542.9</u>	<u>7520.8</u>	<u>7032.8</u>	<u>6157.0</u>	<u>5581.8</u>	<u>5858.1</u>	<u>5371.0</u>	<u>إجمالي الإنفاق الاستهلاكى</u>
<u>Transfer Payments</u> <u>(Non consumption expenditure)</u>	<u>185.8</u>	<u>295.9</u>	<u>219.7</u>	<u>163.7</u>	<u>134.8</u>	<u>186.5</u>	<u>162.0</u>	<u>145.2</u>	<u>المدفوعات التحويلية (إنفاق غير استهلاكى)</u>
<u>Total household expenditure</u>	<u>7540.9</u>	<u>11838.8</u>	<u>7740.5</u>	<u>7196.5</u>	<u>6291.7</u>	<u>5768.3</u>	<u>6020.2</u>	<u>5516.2</u>	<u>إجمالي الإنفاق العائلى</u>
No. of H.H.	6731	1385	341	1716	932	100	665	1593	عدد الأسر
No. of H.H. Members	26842	5495	1412	7167	3828	446	2652	5842	عدد الأفراد

\* الإستهلاك الفعلى يتضمن إجمالى الإنفاق الإستهلاكى + إجمالى التحويلات العينية

\* Total actual consumption includes total consumption expenditure and total in kind transfers.

(تابع) جدول ٢-٢٦ : متوسط نصيب الفرد من الإنفاق السنوي للأسرة (بالجنيه) طبقا لمجموعات الإنفاق الرئيسية والفرعية ، وفقا للحالة التعليمية لرب الأسرة - ريف الجمهورية

(Cont.)Table 2-26 : Average of Annual Per Capita Expenditure (in L.E.) by Main and Sub- Groups of Expenditure, According to Educational Status of H.H. Head - Rural Egypt

Main and Sub-Groups of Expenditure	الحالة التعليمية لرب الأسرة Educational Status of H.H. Head								مجموعات الإنفاق الرئيسية والفرعية
	الإجمالي Total	شهادة جامعية فاعلي University and over	شهادة فوق المتوسط Over Intermediate & less than University	شهادة متوسطة Intermediate	شهادة أقل من المتوسط Below Intermediate	شهادة محو الأمية Literacy Certificate	يقرأ ويكتب Read and write	أمي Illiterate	
<b>Food and Non-Alcoholic Beverages</b>	<b>2066.4</b>	<b>2379.7</b>	<b>2136.9</b>	<b>2081.0</b>	<b>2018.1</b>	<b>1998.7</b>	<b>2135.0</b>	<b>1980.5</b>	<b>الطعام والشراب</b>
Bread and cereals	309.8	322.4	299.4	304.7	307.2	312.3	328.0	306.6	الحبوب والخبز
Meat	602.4	702.7	619.1	600.1	573.6	579.2	612.9	587.4	اللحوم
Fish and seafood	126.3	158.9	154.0	130.1	129.0	128.2	139.6	109.4	الأسماك
Milk , cheese and eggs	238.3	292.2	255.5	246.8	239.5	214.5	247.4	218.0	الألبان والجبن والبيض
Oils and fats	146.9	157.1	146.7	142.0	140.9	138.5	153.0	148.5	الزيوت والدهون
Fruit	141.1	186.2	152.9	149.9	133.6	126.2	147.6	125.5	الفاكهة
Vegetables	320.3	338.0	320.3	319.6	317.2	310.0	325.9	317.0	الخضر
Sugar, Jam, honey, Chocolate and Confectionery	76.5	97.1	78.4	81.4	74.1	82.4	74.8	69.6	السكر والأغذية السكرية
Other food products	35.3	38.2	35.4	35.4	35.8	35.4	36.2	34.1	منتجات الأغذية الغير مصنفة تحت بند آخر
Non-Alcoholic Beverages	69.5	86.9	75.1	71.2	67.1	71.8	69.6	64.5	المشروبات الغير كحولية
<b>Alcoholic Beverages, Tobacco and Narcotics</b>	<b>217.2</b>	<b>118.9</b>	<b>186.7</b>	<b>182.6</b>	<b>265.0</b>	<b>244.0</b>	<b>262.5</b>	<b>235.5</b>	<b>المشروبات الكحولية والدخان والمكيفات</b>
<b>Clothing and Footwear</b>	<b>290.2</b>	<b>444.8</b>	<b>382.2</b>	<b>313.4</b>	<b>292.5</b>	<b>291.8</b>	<b>281.9</b>	<b>234.9</b>	<b>الملابس والأقمشة وأغطية القدم</b>
Clothing Materials	19.9	13.4	16.1	14.4	18.9	23.0	24.5	24.1	الأقمشة
Garments	193.6	323.5	274.2	220.8	196.3	192.3	179.2	143.7	الملابس الجاهزة
Other articles of clothing and clothing accessories	10.1	13.2	11.8	10.0	9.7	8.9	10.4	9.5	الملابس الأخرى ومستلزماتها
Cleaning, repair and hire of clothing	12.3	13.7	9.8	9.5	12.7	12.3	14.6	13.2	التنظيف والإصلاح وإستئجار الملابس
Footwear	53.8	80.8	69.7	58.2	54.3	54.6	52.9	43.7	أغطية القدم
Used Garmants	0.5	0.2	0.6	0.4	0.6	0.7	0.4	0.7	الملابس الجاهزة المستعملة
<b>Housing, Water, Electricity, Gas &amp; Other Fuels</b>	<b>842.3</b>	<b>1081.9</b>	<b>885.6</b>	<b>863.8</b>	<b>826.4</b>	<b>755.6</b>	<b>833.3</b>	<b>785.1</b>	<b>المسكن ومستلزماته</b>
Actual rentals for housing	14.9	20.6	15.6	17.7	22.9	13.7	16.4	9.1	الإيجارات الفعلية
Imputed rentals For housing	620.3	813.7	657.1	635.9	593.1	537.3	612.1	580.4	الإيجارات المحسبة
Maintenance and repair of the dwelling	25.9	43.5	20.8	28.0	27.1	28.8	24.5	21.2	صيانة وإصلاح المسكن
Water supply and miscellaneous services relating to the dwelling	50.4	59.4	55.9	51.4	52.2	52.9	49.1	47.0	المياه والخدمات المتنوعة المتصلة بالمسكن
Electricity, gas and other fuels	130.7	144.7	136.2	130.9	131.2	122.8	131.2	127.4	الكهرباء والغاز وأنواع الوقود الأخرى



(تابع) جدول ٢-٢٦ : متوسط نصيب الفرد من الإنفاق السنوي للأسرة (بالجنيه) طبقا لمجموعات الإنفاق الرئيسية والفرعية ، وفقا للحالة التعليمية لرب الأسرة - ريف الجمهورية

(Cont.)Table 2-26 : Average of Annual Per Capita Expenditure (in L.E.) by Main and Sub- Groups of Expenditure, According to Educational Status of H.H. Head - Rural Egypt

Main and Sub-Groups of Expenditure	الحالة التعليمية لرب الأسرة Educational Status of H.H. Head								مجموعات الإنفاق الرئيسية والفرعية
	الإجمالي Total	شهادة جامعية فاعلي University and over	شهادة فوق المتوسط Over Intermediate & less than University	شهادة متوسطة Intermediate	شهادة أقل من المتوسط Below Intermediate	شهادة محو الأمية Literacy Certificate	يقرأ ويكتب Read and write	أمي Illiterate	
<b>Furnishings, Household equipment and routine maintenance of the house</b>	<b>206.3</b>	<b>306.5</b>	<b>268.0</b>	<b>214.9</b>	<b>214.1</b>	<b>173.5</b>	<b>203.4</b>	<b>174.1</b>	<b>الأثاث والتجهيزات والمعدات المنزلية وأعمال الصيانة الاعتيادية</b>
Furniture, furnishins, carpets and other floor coverings	24.0	50.6	44.9	22.5	21.2	11.6	20.2	20.3	الأثاث والتجهيزات والسجاد وأغطية الارضيات الاخرى
H.H. textiles	25.3	40.5	35.5	24.0	27.3	20.6	26.8	21.4	المفروشات المنزلية
H.H. appliances	35.6	54.0	52.2	41.8	39.4	34.5	35.9	24.8	الاجهزة المنزلية
Glassware, tableware and household utensils	11.6	19.1	14.8	10.2	11.0	8.6	15.1	9.9	الادوات الزجاجية وأدوات المائدة والادوات المنزلية
Tools and Equipment for House and Garden	7.6	9.1	7.7	7.8	7.9	6.6	8.0	6.9	ادوات ومعدات المنازل والحدائق
Goods and services for routine Household maintenance	101.1	132.2	112.9	108.0	105.6	90.8	96.1	89.7	السلع والخدمات المستخدمة في أعمال النظافة والصيانة الاعتيادية
Used Furniture and Household Equipment	1.0	0.9	0.1	0.7	1.7	0.8	1.3	1.1	الأثاث والتجهيزات والمعدات المنزلية المستعملة
<b>Health</b>	<b>477.3</b>	<b>533.9</b>	<b>529.4</b>	<b>484.6</b>	<b>472.8</b>	<b>493.2</b>	<b>496.9</b>	<b>450.0</b>	<b>الخدمات والرعاية الصحية</b>
Medical products, appliances and equipment	244.8	251.6	236.8	229.7	251.8	263.3	268.5	244.0	المنتجات والاجهزة والمعدات الطبية
Out- patient services	147.4	209.0	194.8	160.7	149.9	138.0	147.4	120.8	خدمات مرضى العيادات الخارجية
Hospitals services	85.1	73.2	97.8	94.2	71.2	91.9	81.0	85.1	خدمات المستشفيات
<b>Transport</b>	<b>206.8</b>	<b>430.2</b>	<b>309.6</b>	<b>222.6</b>	<b>214.1</b>	<b>190.1</b>	<b>192.2</b>	<b>142.2</b>	<b>الانتقالات والنقل</b>
Purchase of vehicles	23.3	96.2	45.2	27.3	24.8	7.2	14.5	6.2	شراء المركبات
Operation of personal transport equipment	31.1	124.7	63.9	30.6	30.8	26.4	23.1	11.2	تشغيل معدات النقل الشخصي
Transport services	152.3	209.2	200.5	164.7	158.4	156.5	154.6	124.8	خدمات النقل
<b>Communication</b>	<b>90.1</b>	<b>159.5</b>	<b>121.0</b>	<b>100.9</b>	<b>93.8</b>	<b>84.3</b>	<b>87.8</b>	<b>65.1</b>	<b>الاتصالات</b>
<b>Recreation and Culture</b>	<b>90.2</b>	<b>162.4</b>	<b>132.3</b>	<b>106.0</b>	<b>83.6</b>	<b>115.3</b>	<b>82.1</b>	<b>63.0</b>	<b>الثقافة والترفيه</b>
Audio-visual, photographic and information processing equipment	13.3	31.4	17.3	16.1	15.7	9.9	9.0	8.1	معدات الصوت والصورة ومعدات التصوير وتجهيز المعلومات
Other Major Durables for recreation and culture	0.1	0.1	0.1	0.1	0.0	0.2	0.0	0.0	السلع المعمرة الرئيسية الاخرى المعده للثقافة والترفيه
Other recreational Items and equipment, gardens and pets	3.4	6.7	4.9	4.7	3.5	3.2	2.4	2.1	الاصناف والمعدات الترفيهية الاخرى والحدائق والحيوانات الاليفة
Recreational and Cultural services	2.3	3.7	2.6	2.5	2.7	1.7	2.0	1.9	الخدمات الثقافية والترفيهية
Newspapers, books and stationery	27.6	55.8	46.8	33.2	27.3	23.8	24.3	17.3	الصحف والكتب والادوات الكتابية
Package holidays	42.8	63.4	58.4	48.6	33.9	75.9	43.5	33.4	الرحلات السياحية المنظمة
Used Durables for culture and recreation	0.6	1.2	2.2	0.8	0.6	0.7	0.8	0.2	السلع المعمرة المعده للثقافة والترفيه المستعملة

(تابع) جدول ٢-٢٦ : متوسط نصيب الفرد من الإنفاق السنوي للأسرة (بالجنيه) طبقا لمجموعات الإنفاق الرئيسية والفرعية ، وفقا للحالة التعليمية لرب الأسرة - ريف الجمهورية

(Cont.)Table 2-26 : Average of Annual Per Capita Expenditure (in L.E.) by Main and Sub- Groups of Expenditure, According to Educational Status of H.H. Head - Rural Egypt

Main and Sub-Groups of Expenditure	الحالة التعليمية لرب الأسرة Educational Status of H.H. Head								مجموعات الإنفاق الرئيسية والفرعية
	الإجمالي Total	شهادة جامعية فاعلي University and over	شهادة فوق المتوسط Over Intermediate & less than University	شهادة متوسطة Intermediate	شهادة أقل من المتوسط Below Intermediate	شهادة محو الأمية Literacy Certificate	يقرأ ويكتب Read and write	أمي Illiterate	
<u>Education</u>	<u>126.9</u>	<u>317.3</u>	<u>235.9</u>	<u>142.8</u>	<u>136.9</u>	<u>122.0</u>	<u>111.0</u>	<u>67.8</u>	<u>التعليم</u>
<u>Restaurants and Hotels</u>	<u>152.9</u>	<u>188.1</u>	<u>175.8</u>	<u>150.4</u>	<u>162.2</u>	<u>175.5</u>	<u>154.4</u>	<u>140.4</u>	<u>المطاعم والفنادق</u>
Catering Services	148.1	172.9	171.7	145.2	158.9	171.9	150.2	137.3	الوجبات الجاهزة
Accommodation services	4.8	15.2	4.1	5.2	3.3	3.6	4.1	3.1	خدمات الإقامة
<u>Miscellaneous goods and services</u>	<u>147.2</u>	<u>220.8</u>	<u>177.8</u>	<u>152.7</u>	<u>158.2</u>	<u>127.0</u>	<u>144.5</u>	<u>123.9</u>	<u>السلع والخدمات المتنوعة</u>
Personal care	99.7	131.5	109.6	105.2	103.3	99.0	98.8	87.6	العناية الشخصية
Personal Effects N.E.C.	14.8	36.2	19.9	15.8	15.2	11.5	13.6	9.6	الامتعة الشخصية الغير مصنفة في مكان آخر
Social protection	7.3	14.8	10.2	10.9	9.1	6.6	5.4	3.1	الحماية الإجتماعية
Other services (not classified)	25.4	38.3	38.0	20.8	30.6	9.9	26.8	23.6	الخدمات الاخرى الغير مصنفة تحت بند آخر
<u>Total actual consumption *</u>	<u>4913.8</u>	<u>6344.0</u>	<u>5541.2</u>	<u>5015.8</u>	<u>4937.8</u>	<u>4771.0</u>	<u>4985.0</u>	<u>4462.5</u>	<u>إجمالي الاستهلاك الفعلي *</u>
<u>Total in-kind transfer(Received)</u>	<u>90.8</u>	<u>101.2</u>	<u>86.7</u>	<u>83.9</u>	<u>74.2</u>	<u>89.2</u>	<u>95.6</u>	<u>97.0</u>	<u>إجمالي التحويلات العينية (المتلقاه)</u>
<u>Total consumption expenditure</u>	<u>4823.0</u>	<u>6242.7</u>	<u>5454.5</u>	<u>4931.8</u>	<u>4863.6</u>	<u>4681.9</u>	<u>4889.4</u>	<u>4365.5</u>	<u>إجمالي الإنفاق الاستهلاكي</u>
<u>Transfer Payments (Non consumption expenditure)</u>	<u>173.7</u>	<u>188.8</u>	<u>169.2</u>	<u>150.8</u>	<u>198.6</u>	<u>190.6</u>	<u>241.7</u>	<u>157.6</u>	<u>المدفوعات التحويلية (إنفاق غير استهلاكي)</u>
<u>Total household expenditure</u>	<u>4996.7</u>	<u>6431.5</u>	<u>5623.7</u>	<u>5082.6</u>	<u>5062.3</u>	<u>4872.5</u>	<u>5131.1</u>	<u>4523.1</u>	<u>إجمالي الإنفاق العائلي</u>
No. of H.H.	8326	661	267	2090	889	178	931	3310	عدد الأسر
No. of H.H. Members	38326	3127	1310	9853	4170	915	4375	14577	عدد الأفراد

\* الإستهلاك الفعلي يتضمن إجمالي الإنفاق الإستهلاكي + إجمالي التحويلات العينية

\* Total actual consumption includes total consumption expenditure and total in kind transfers.

(تابع) جدول ٢-٢٧ : متوسط نصيب الفرد من الإنفاق السنوي للأسرة (بالجنيه) طبقا لمجموعات الإنفاق الرئيسية والفرعية ، وفقا للحالة التعليمية لرب الأسرة والنوع - جملة الجمهورية

(Cont.)Table 2-27 : Average of Annual Per Capita Expenditure (in L.E.) by Main and Sub- Groups of Expenditure, According to Educational Status of H.H. Head and Sex - Total Egypt

أ - أرباب الأسر من الذكور									
a - Male H.H. Head									
Main and Sub-Groups of Expenditure	الحالة التعليمية لرب الأسرة								مجموعات الإنفاق الرئيسية والفرعية
	الإجمالي Total	شهادة جامعية فأعلى University and over	شهادة فوق المتوسط Over Intermediate & less than University	شهادة متوسطة Intermediate	شهادة أقل من المتوسط Below Intermediate	شهادة محو الأمية Literacy Certificate	يقرأ ويكتب Read and write	أمي Illiterate	
<u>Food and Non-Alcoholic Beverages</u>	<u>2225.1</u>	<u>2966.2</u>	<u>2311.7</u>	<u>2201.6</u>	<u>2117.8</u>	<u>2055.1</u>	<u>2136.3</u>	<u>1949.3</u>	الطعام والشراب
Bread and cereals	302.3	351.2	288.0	294.2	290.0	299.3	305.1	292.3	الحبوب والخبز
Meat	652.6	900.0	687.2	638.0	604.2	603.0	614.2	575.4	اللحوم
Fish and seafood	151.4	208.9	167.5	152.0	148.8	146.6	151.3	119.6	الأسماك
Milk , cheese and eggs	290.5	435.8	322.9	291.8	283.1	238.7	266.1	225.9	الألبان والجبن والبيض
Oils and fats	147.6	182.9	147.9	142.9	137.0	136.5	145.2	140.7	الزيوت والدهون
Fruit	154.2	232.8	165.4	155.9	141.3	130.9	146.9	120.6	الفاكهة
Vegetables	322.5	362.0	322.3	320.0	322.6	310.6	320.7	306.2	الخضر
Sugar, Jam, honey, Chocolate and Confectionery	83.7	119.1	86.1	87.3	75.6	80.6	74.7	68.9	السكر والأغذية السكرية
Other food products	39.7	51.6	38.1	39.2	40.4	38.0	37.9	34.9	منتجات الأغذية الغير مصنفة تحت بند آخر
Non-Alcoholic Beverages	80.7	121.9	86.4	80.3	74.7	71.1	74.1	64.9	المشروبات الغير كحولية
<u>Alcoholic Beverages, Tobacco and Narcotics</u>	<u>258.7</u>	<u>173.0</u>	<u>226.1</u>	<u>234.9</u>	<u>324.3</u>	<u>249.0</u>	<u>305.7</u>	<u>283.4</u>	المشروبات الكحولية والدخان والمكيفات
<u>Clothing and Footwear</u>	<u>326.3</u>	<u>552.7</u>	<u>390.5</u>	<u>332.9</u>	<u>298.1</u>	<u>282.1</u>	<u>276.0</u>	<u>228.7</u>	الملابس والأقمشة وأغطية القدم
Clothing Materials	14.1	7.9	10.8	10.5	12.3	17.2	18.8	20.4	الأقمشة
Garments	225.4	398.8	283.3	237.6	206.5	190.4	181.2	143.0	الملابس الجاهزة
Other articles of clothing and clothing accessories	10.1	14.6	11.2	10.0	9.3	8.7	9.5	8.4	الملابس الأخرى ومستلزماتها
Cleaning, repair and hire of clothing	13.5	27.8	10.5	10.1	11.2	10.7	12.2	12.0	التنظيف والإصلاح وإستئجار الملابس
Footwear	62.5	103.3	74.3	64.3	58.0	54.1	53.7	43.9	أغطية القدم
Used Garmants	0.6	0.2	0.4	0.5	0.9	1.1	0.7	0.9	الملابس الجاهزة المستعملة
<u>Housing, Water, Electricity, Gas &amp; Other Fuels</u>	<u>1055.7</u>	<u>1926.3</u>	<u>1082.0</u>	<u>1021.3</u>	<u>913.7</u>	<u>864.0</u>	<u>886.2</u>	<u>785.1</u>	المسكن ومستلزماته
Actual rentals for housing	80.6	152.3	90.5	96.5	86.0	52.5	52.2	37.0	الإيجارات الفعلية
Imputed rentals For housing	734.4	1407.8	738.3	685.6	601.4	590.0	616.6	555.5	الإيجارات المحتسبة
Maintenance and repair of the dwelling	33.3	62.9	36.1	34.6	30.0	42.2	24.8	20.2	صيانة وإصلاح المسكن
Water supply and miscellaneous services relating to the dwelling	58.1	92.9	61.8	56.5	53.1	51.6	52.4	46.2	المياه والخدمات المتنوعة المتصلة بالمسكن
Electricity, gas and other fuels	149.3	210.4	155.2	148.1	143.2	127.6	140.1	126.3	الكهرباء والغاز وأنواع الوقود الأخرى

(تابع) جدول ٢-٢٧ : متوسط نصيب الفرد من الإنفاق السنوي للأسرة (بالجنيه) طبقا لمجموعات الإنفاق الرئيسية والفرعية ، وفقا للحالة التعليمية لرب الأسرة والنوع - جملة الجمهورية

(Cont.)Table 2-27 : Average of Annual Per Capita Expenditure (in L.E.) by Main and Sub- Groups of Expenditure, According to Educational Status of H.H. Head and Sex - Total Egypt

أ - أرباب الأسر من الذكور									
a - Male H.H. Head									
Main and Sub-Groups of Expenditure	الحالة التعليمية لرب الأسرة								مجموعات الإنفاق الرئيسية والفرعية
	الإجمالي Total	شهادة جامعية فأعلى University and over	شهادة فوق المتوسط Over Intermediate & less than University	شهادة متوسطة Intermediate	شهادة أقل من المتوسط Below Intermediate	شهادة محو الأمية Literacy Certificate	يقرأ ويكتب Read and write	أمي Illiterate	
<u>Furnishings, Household equipment and routine maintenance of the house</u>	<u>242.6</u>	<u>414.7</u>	<u>295.8</u>	<u>246.1</u>	<u>218.4</u>	<u>197.3</u>	<u>202.3</u>	<u>172.6</u>	<u>الأثاث والتجهيزات والمعدات المنزلية وأعمال الصيانة الاعتيادية</u>
Furniture, furnishins, carpets and other floor coverings	27.6	56.9	46.3	26.6	20.8	11.7	17.5	19.0	الأثاث والتجهيزات والسجاد وأغطية الأرضيات الاخرى
H.H. textiles	24.9	40.0	33.0	23.4	22.9	19.9	23.2	19.2	المفروشات المنزلية
H.H. appliances	41.7	70.9	54.2	46.1	37.2	38.9	34.0	25.6	الأجهزة المنزلية
Glassware, tableware and household utensils	11.6	18.4	16.3	10.8	9.4	8.0	12.6	8.9	الأدوات الزجاجية وأدوات المائدة والأدوات المنزلية
Tools and Equipment for House and Garden	7.9	10.1	8.4	8.1	7.7	7.0	7.7	6.6	أدوات ومعدات المنازل والحدائق
Goods and services for routine Household maintenance	128.1	217.7	136.1	130.5	119.2	110.4	106.1	92.3	السلع والخدمات المستخدمة في أعمال النظافة والصيانة الاعتيادية
Used Furniture and Household Equipment	1.0	0.5	1.6	0.7	1.2	1.4	1.3	1.0	الأثاث والتجهيزات والمعدات المنزلية المستعملة
<u>Health</u>	<u>539.5</u>	<u>816.6</u>	<u>602.5</u>	<u>523.1</u>	<u>513.5</u>	<u>493.7</u>	<u>512.3</u>	<u>428.3</u>	<u>الخدمات والرعاية الصحية</u>
Medical products, appliances and equipment	283.9	412.6	294.8	261.0	285.2	257.5	283.6	239.8	المنتجات والأجهزة والمعدات الطبية
Out- patient services	168.2	288.9	214.9	172.5	150.4	143.1	143.7	113.8	خدمات مرضى العيادات الخارجية
Hospitals services	87.4	115.1	92.8	89.6	77.9	93.1	85.1	74.7	خدمات المستشفيات
<u>Transport</u>	<u>319.7</u>	<u>808.7</u>	<u>401.7</u>	<u>304.2</u>	<u>248.6</u>	<u>228.4</u>	<u>205.1</u>	<u>155.5</u>	<u>الانتقالات والنقل</u>
Purchase of vehicles	60.6	232.2	95.6	57.1	25.0	31.4	7.9	9.9	شراء المركبات
Operation of personal transport equipment	71.3	282.4	86.0	53.7	38.5	33.5	26.7	13.6	تشغيل معدات النقل الشخصي
Transport services	187.8	294.0	220.1	193.4	185.0	163.5	170.5	132.0	خدمات النقل
<u>Communication</u>	<u>136.5</u>	<u>293.0</u>	<u>172.1</u>	<u>137.9</u>	<u>119.2</u>	<u>95.3</u>	<u>105.7</u>	<u>71.8</u>	<u>الاتصالات</u>
<u>Recreation and Culture</u>	<u>119.2</u>	<u>290.5</u>	<u>138.1</u>	<u>121.7</u>	<u>89.3</u>	<u>103.3</u>	<u>85.9</u>	<u>53.1</u>	<u>الثقافة والترفيه</u>
Audio-visual, photographic and information processing equipment	18.3	45.2	23.4	21.0	15.1	13.8	9.2	6.5	معدات الصوت والصورة ومعدات التصوير وتجهيز المعلومات
Other Major Durables for recreation and culture	0.1	0.3	0.2	0.1	0.0	0.1	0.1	0.1	السلع المعمرة الرئيسية الاخرى المعده للثقافة والترفيه
Other recreational Items and equipment, gardens and pets	4.3	7.8	4.9	5.4	3.9	3.3	3.2	2.2	الإصناف والمعدات الترفيهية الاخرى والحدائق والحيوانات الاليفة
Recreational and Cultural services	5.4	15.8	4.7	4.6	4.2	3.0	3.3	2.4	الخدمات الثقافية والترفيهية
Newspapers, books and stationery	36.1	76.8	51.2	37.9	32.1	26.7	25.8	17.5	الصحف والكتب والأدوات الكتابية
Package holidays	54.3	144.1	52.7	52.0	33.0	55.8	43.9	24.1	الرحلات السياحية المنظمة
Used Durables for culture and recreation	0.6	0.6	1.1	0.8	1.0	0.5	0.5	0.3	السلع المعمرة المعده للثقافة والترفيه المستعملة

(تابع) جدول ٢-٢٧ : متوسط نصيب الفرد من الإنفاق السنوي للأسرة (بالجنيه) طبقا لمجموعات الإنفاق الرئيسية والفرعية ، وفقا للحالة التعليمية لرب الأسرة والنوع - جملة الجمهورية

(Cont.)Table 2-27 : Average of Annual Per Capita Expenditure (in L.E.) by Main and Sub- Groups of Expenditure, According to Educational Status of H.H. Head and Sex - Total Egypt

أ- أرباب الأسر من الذكور									
a - Male H.H. Head									
Main and Sub-Groups of Expenditure	الحالة التعليمية لرب الأسرة								مجموعات الإنفاق الرئيسية والفرعية
	الإجمالي Total	شهادة جامعية فأعلى University and over	شهادة فوق المتوسط Over Intermediate & less than University	شهادة متوسطة Intermediate	شهادة أقل من المتوسط Below Intermediate	شهادة محو الأمية Literacy Certificate	يقرأ ويكتب Read and write	أمي Illiterate	
التعليم	246.0	670.2	317.3	255.1	197.4	156.0	129.7	82.2	
المطاعم والفنادق	218.6	351.8	217.4	206.0	222.0	197.7	197.9	170.5	
Catering Services	212.5	332.7	212.9	200.7	219.8	193.6	193.5	167.7	الوجبات الجاهزة
Accommodation services	6.0	19.1	4.5	5.3	2.2	4.1	4.4	2.8	خدمات الإقامة
Miscellaneous goods and services	184.1	310.2	204.9	183.6	178.0	148.9	160.2	131.3	السلع والخدمات المتنوعة
Personal care	129.3	202.0	140.6	129.8	126.4	109.8	115.5	97.7	العناية الشخصية
Personal Effects N.E.C.	19.0	42.9	21.4	18.6	17.8	11.7	15.4	9.3	الامتعة الشخصية الغير مصنفة في مكان آخر
Social protection	9.3	15.1	8.5	12.8	10.1	11.3	5.4	3.8	الحماية الإجتماعية
Other services (not classified)	26.5	50.1	34.3	22.4	23.6	16.1	23.9	20.4	الخدمات الاخرى الغير مصنفة تحت بند آخر
Total actual consumption *	5872.1	9573.8	6360.0	5768.5	5440.2	5070.9	5203.4	4511.9	إجمالي الاستهلاك الفعلى *
Total in-kind transfer(Received)	86.4	102.0	107.0	84.5	73.3	84.7	95.2	79.4	إجمالي التحويلات العينية (المتلقاه)
Total consumption expenditure	5785.7	9471.8	6253.0	5684.0	5366.9	4986.2	5108.2	4432.5	إجمالي الإنفاق الاستهلاكي
Transfer Payments (Non consumption expenditure)	174.3	259.7	187.0	151.5	165.3	193.2	197.1	143.7	المدفوعات التحويلية (إنفاق غير استهلاكي)
Total household expenditure	5960.0	9731.6	6440.0	5835.5	5532.2	5179.3	5305.3	4576.1	إجمالي الإنفاق العائلي
No. of H.H.	12370	1872	547	3426	1603	266	1399	3257	عدد الأسر
No. of H.H. Members	57025	8105	2546	15758	7337	1325	6476	15478	عدد الأفراد

\* الإستهلاك الفعلى يتضمن إجمالي الإنفاق الإستهلاكي + إجمالي التحويلات العينية

\* Total actual consumption includes total consumption expenditure and total in kind transfers.

(تابع) جدول ٢-٢٧ : متوسط نصيب الفرد من الإنفاق السنوي للأسرة (بالجنيه) طبقا لمجموعات الإنفاق الرئيسية والفرعية ، وفقا للحالة التعليمية لرب الأسرة والنوع - جملة الجمهورية

(Cont.) Table 2-27 : Average of Annual Per Capita Expenditure (in L.E.) by Main and Sub- Groups of Expenditure, According to Educational Status of H.H. Head and Sex - Total Egypt

ب- أرباب الأسر من الإناث								
b - Female H.H. Head								
Main and Sub-Groups of Expenditure	الحالة التعليمية لرب الأسرة							
	الإجمالي Total	شهادة جامعية فأعلى University and over	شهادة فوق المتوسط Over Intermediate & less than University	شهادة متوسطة Intermediate	شهادة أقل من المتوسط Below Intermediate	شهادة محو الأمية Literacy Certificate	يقرأ ويكتب Read and write	أمي Illiterate
<b>Food and Non-Alcoholic Beverages</b>	<b>2592.7</b>	<b>3671.2</b>	<b>3453.3</b>	<b>2884.4</b>	<b>2690.4</b>	<b>2085.4</b>	<b>2914.0</b>	<b>2329.4</b>
Bread and cereals	320.8	419.1	339.9	361.1	314.0	239.4	346.7	298.1
Meat	758.9	1113.2	1071.0	819.4	778.9	562.3	844.4	684.4
Fish and seafood	167.2	260.9	267.6	207.8	178.4	95.3	225.9	135.9
Milk , cheese and eggs	356.3	559.5	521.9	415.7	388.3	278.3	411.1	304.2
Oils and fats	173.4	239.0	253.9	175.4	183.0	120.6	187.7	160.7
Fruit	189.9	263.7	253.4	235.9	222.1	151.9	216.6	161.1
Vegetables	387.5	433.3	429.6	398.5	384.3	421.9	415.6	375.4
Sugar, Jam, honey, Chocolate and Confectionery	94.0	146.3	126.5	116.0	91.0	78.6	103.0	81.2
Other food products	48.7	69.2	56.6	48.5	51.3	38.8	57.9	45.0
Non-Alcoholic Beverages	96.1	167.2	132.8	106.1	99.1	98.3	105.1	83.4
<b>Alcoholic Beverages, Tobacco and Narcotics</b>	<b>153.4</b>	<b>120.4</b>	<b>128.4</b>	<b>86.9</b>	<b>148.9</b>	<b>377.7</b>	<b>174.3</b>	<b>171.4</b>
<b>Clothing and Footwear</b>	<b>333.8</b>	<b>631.1</b>	<b>473.8</b>	<b>448.9</b>	<b>320.1</b>	<b>235.7</b>	<b>349.5</b>	<b>269.2</b>
Clothing Materials	13.8	3.3	2.7	7.4	5.2	10.3	9.2	18.6
Garments	233.0	465.2	354.9	333.4	232.0	167.3	255.9	176.8
Other articles of clothing and clothing accessories	13.4	20.6	18.9	16.4	12.1	7.3	13.5	11.9
Cleaning, repair and hire of clothing	11.9	26.1	6.3	9.8	7.4	7.1	9.5	12.0
Footwear	61.1	115.5	91.1	81.9	62.4	43.6	61.2	49.0
Used Garments	0.7	0.4	0.0	0.1	1.0	0.0	0.2	0.9
<b>Housing, Water, Electricity, Gas &amp; Other Fuels</b>	<b>1365.4</b>	<b>2567.0</b>	<b>2415.5</b>	<b>1547.6</b>	<b>1495.0</b>	<b>1175.5</b>	<b>1458.3</b>	<b>1129.4</b>
Actual rentals for housing	74.3	202.3	186.7	76.3	113.6	115.3	122.1	45.5
Imputed rentals For housing	980.8	1908.8	1825.2	1111.1	1053.1	830.2	985.8	811.2
Maintenance and repair of the dwelling	49.6	70.2	68.1	76.4	49.0	1.9	56.2	39.6
Water supply and miscellaneous services relating to the dwelling	74.3	126.6	101.3	80.2	82.7	55.7	83.6	64.4
Electricity, gas and other fuels	186.4	259.1	234.1	203.6	196.6	172.3	210.6	168.8

(تابع) جدول ٢-٢٧ : متوسط نصيب الفرد من الإنفاق السنوي للأسرة (بالجنيه) طبقا لمجموعات الإنفاق الرئيسية والفرعية ، وفقا للحالة التعليمية لرب الأسرة والنوع - جملة الجمهورية

(Cont.) Table 2-27 : Average of Annual Per Capita Expenditure (in L.E.) by Main and Sub- Groups of Expenditure, According to Educational Status of H.H. Head and Sex - Total Egypt

ب- أرباب الأسر من الإناث								
b - Female H.H. Head	الحالة التعليمية لرب الأسرة							
	الإجمالي	شهادة جامعية فأعلى	شهادة فوق المتوسط	شهادة متوسطة	شهادة أقل من المتوسط	شهادة محو الأمية	يقرأ ويكتب	أمي
Main and Sub-Groups of Expenditure	Total	University and over	Over Intermediate & less than University	Intermediate	Below Intermediate	Literacy Certificate	Read and write	Illiterate
<b>Furnishings, Household equipment and routine maintenance of the house</b>	<b>283.3</b>	<b>537.0</b>	<b>382.4</b>	<b>367.9</b>	<b>304.5</b>	<b>147.9</b>	<b>290.2</b>	<b>229.0</b>
Furniture, furnishins, carpets and other floor coverings	27.4	65.3	23.5	44.7	23.8	0.0	9.5	21.9
H.H. textiles	27.1	29.9	22.1	38.0	28.7	23.5	22.6	24.5
H.H. appliances	46.3	72.1	77.7	69.0	57.8	2.9	43.8	35.7
Glassware, tableware and household utensils	12.5	16.1	11.4	12.7	10.2	8.1	11.1	12.6
Tools and Equipment for House and Garden	9.3	13.5	12.1	9.8	9.6	5.8	11.8	8.3
Goods and services for routine Household maintenance	159.3	340.1	235.6	193.0	173.7	107.6	191.0	124.0
Used Furniture and Household Equipment	1.4	0.0	0.0	0.7	0.7	0.0	0.3	1.9
<b>Health</b>	<b>689.6</b>	<b>1006.8</b>	<b>1310.6</b>	<b>643.6</b>	<b>765.1</b>	<b>229.1</b>	<b>813.6</b>	<b>625.5</b>
Medical products, appliances and equipment	388.2	427.8	693.8	336.4	463.2	156.3	528.1	362.5
Out- patient services	188.4	406.7	251.6	206.2	195.6	72.8	179.8	159.6
Hospitals services	113.0	172.3	365.2	101.0	106.3	0.0	105.7	103.4
<b>Transport</b>	<b>295.9</b>	<b>1127.9</b>	<b>692.1</b>	<b>377.8</b>	<b>272.0</b>	<b>133.5</b>	<b>299.0</b>	<b>177.8</b>
Purchase of vehicles	52.2	481.4	323.2	61.3	7.2	0.0	26.5	4.6
Operation of personal transport equipment	30.2	165.4	75.8	66.1	15.1	0.0	28.1	7.7
Transport services	213.5	481.1	293.1	250.4	249.7	133.5	244.4	165.5
<b>Communication</b>	<b>149.7</b>	<b>423.0</b>	<b>297.0</b>	<b>215.5</b>	<b>168.2</b>	<b>111.2</b>	<b>181.8</b>	<b>93.3</b>
<b>Recreation and Culture</b>	<b>140.2</b>	<b>370.5</b>	<b>191.8</b>	<b>224.6</b>	<b>173.0</b>	<b>25.5</b>	<b>111.5</b>	<b>92.4</b>
Audio-visual, photographic and information processing equipment	19.2	38.2	6.2	43.0	26.2	11.9	10.9	11.7
Other Major Durables for recreation and culture	0.0	0.1	0.0	0.1	0.3	0.0	0.0	0.0
Other recreational Items and equipment, gardens and pets	3.1	6.0	10.0	6.8	3.0	0.0	1.7	1.8
Recreational and Cultural services	5.4	14.3	6.8	11.0	7.9	0.3	3.4	2.9
Newspapers, books and stationery	38.1	120.1	113.0	70.1	32.7	13.3	33.1	20.1
Package holidays	73.7	191.8	52.7	92.3	101.9	0.0	62.4	55.5

(تابع) جدول ٢-٢٧ : متوسط نصيب الفرد من الإنفاق السنوي للأسرة (بالجنيه) طبقاً لمجموعات الإنفاق الرئيسية والفرعية ، وفقاً للحالة التعليمية لرب الأسرة والنوع - جملة الجمهورية

(Cont.) Table 2-27 : Average of Annual Per Capita Expenditure (in L.E.) by Main and Sub- Groups of Expenditure, According to Educational Status of H.H. Head and Sex - Total Egypt

ب- أرباب الأسر من الإناث								
Main and Sub-Groups of Expenditure	الحالة التعليمية لرب الأسرة							
	الإجمالي Total	شهادة جامعية فأعلى University and over	شهادة فوق المتوسط Over Intermediate & less than University	شهادة متوسطة Intermediate	شهادة أقل من المتوسط Below Intermediate	شهادة محو الأمية Literacy Certificate	يقرأ ويكتب Read and write	أمي Illiterate
Used Durables for culture and recreation	0.6	0.0	3.1	1.3	0.9	0.0	0.0	0.5

مجموعات الإنفاق الرئيسية والفرعية

السلع المعمرة المعدة للثقافة والترفيه المستعملة



(تابع) جدول ٢-٢٧ : متوسط نصيب الفرد من الإنفاق السنوي للأسرة (بالجنيه) طبقاً لمجموعات الإنفاق الرئيسية والفرعية ، وفقاً للحالة التعليمية لرب الأسرة والنوع - جملة الجمهورية

(Cont.) Table 2-27 : Average of Annual Per Capita Expenditure (in L.E.) by Main and Sub- Groups of Expenditure, According to Educational Status of H.H. Head and Sex - Total Egypt

ب- أرباب الأسر من الإناث									
b - Female H.H. Head									
Main and Sub-Groups of Expenditure	الحالة التعليمية لرب الأسرة								مجموعات الإنفاق الرئيسية والفرعية
	الإجمالي Total	شهادة جامعية فأعلى University and over	شهادة فوق المتوسط Over Intermediate & less than University	شهادة متوسطة Intermediate	شهادة أقل من المتوسط Below Intermediate	شهادة محو الأمية Literacy Certificate	يقرأ ويكتب Read and write	أمي Illiterate	
التعليم	228.9	958.5	769.1	459.4	167.9	84.9	153.4	92.1	
المطاعم والفنادق	209.3	358.2	248.5	204.0	222.8	107.0	252.6	187.8	
Catering Services	203.1	341.7	245.3	190.1	217.4	107.0	252.3	183.6	الوجبات الجاهزة
Accommodation services	6.2	16.5	3.2	13.9	5.4	0.0	0.3	4.1	خدمات الإقامة
Miscellaneous goods and services	192.8	385.7	259.2	235.1	238.2	245.3	185.0	153.9	السلع والخدمات المتنوعة
Personal care	123.8	234.7	174.8	143.2	135.9	116.8	136.1	102.5	العناية الشخصية
Personal Effects N.E.C.	20.8	55.3	30.7	34.8	33.5	3.9	17.7	12.1	الامتعة الشخصية الغير مصنفة في مكان آخر
Social protection	5.7	6.2	8.1	11.0	8.3	5.8	2.1	4.3	الحماية الإجتماعية
Other services (not classified)	42.4	89.6	45.6	46.1	60.6	118.8	29.1	35.0	الخدمات الاخرى الغير مصنفة تحت بند آخر
Total actual consumption *	6635.2	12157.4	10621.8	7695.8	6966.2	4958.8	7183.4	5551.1	إجمالي الاستهلاك الفعلى *
Total in-kind transfer(Received)	207.4	198.5	150.7	224.7	200.1	329.0	202.4	206.7	إجمالي التحويلات العينية (المتلقاه)
Total consumption expenditure	6427.8	11959.0	10471.1	7471.1	6766.1	4629.8	6981.0	5344.5	إجمالي الإنفاق الاستهلاكي
Transfer Payments (Non consumption expenditure)	209.4	215.4	317.3	215.4	198.6	46.3	382.2	186.7	المدفوعات التحويلية (إنفاق غير استهلاكي)
Total household expenditure	6637.1	12174.3	10788.3	7686.5	6964.7	4676.1	7363.2	5531.2	إجمالي الإنفاق العائلي
No. of H.H.	2687	174	61	379	218	11	197	1646	عدد الأسر
No. of H.H. Members	8144	517	176	1262	661	36	551	4941	عدد الأفراد

\* الإستهلاك الفعلى يتضمن إجمالي الإنفاق الإستهلاكي + إجمالي التحويلات العينية

\* Total actual consumption includes total consumption expenditure and total in kind transfers.

(تابع) جدول ٢-٢٨ : متوسط نصيب الفرد من الإنفاق السنوي للأسرة (بالجنيه) طبقا لمجموعات الإنفاق الرئيسية والفرعية ، وفقا للحالة العملية لرب الأسرة - جملة الجمهور ية

(Cont.)Table 2-28 : Average of Annual Per Capita Expenditure (in L.E.) by Main and Sub- Groups of Expenditure, According to Employment Status of H.H. Head - Total Egypt

Main and Sub-Groups of Expenditure	الحالة العملية لرب الأسرة Employment Status of H.H. Head									مجموعات الإنفاق الرئيسية والفرعية
	الإجمالي Total	خارج القوى البشرية Outside Manpower	خارج قوة العمل Outside Labour Force	متعطّل لم يسبق له العمل Never Worked Unemployed	متعطّل سبق له العمل Ever Worked Unemployed	يعمل لدى الأسرة بدون أجر Unpaid Family Worked	يعمل لحسابه ولا يستخدم أحد Own Account Worker	صاحب عمل ويديره ويستخدم آخرين Employer	يعمل بأجر نقدي Wage Worker	
<b>Food and Non-Alcoholic Beverages</b>	<b>2271.0</b>	<b>2778.1</b>	<b>2483.6</b>	<b>3960.3</b>	<b>2147.7</b>	<b>2231.2</b>	<b>2111.7</b>	<b>2335.7</b>	<b>2159.9</b>	<b>الطعام والشراب</b>
Bread and cereals	304.6	311.5	297.1	608.1	281.5	337.6	287.4	347.3	290.9	الحبوب والخبز
Meat	665.9	851.6	736.6	940.0	605.1	639.7	600.4	691.9	627.7	اللحوم
Fish and seafood	153.3	185.3	170.7	215.8	172.5	147.2	145.5	153.0	146.6	الأسماك
Milk , cheese and eggs	298.7	400.4	345.7	453.0	276.8	271.2	276.5	282.3	286.0	الألبان والجبن والبيض
Oils and fats	150.8	180.0	159.1	205.7	129.7	200.9	139.9	168.4	139.9	الزيوت والدهون
Fruit	158.7	211.0	176.8	612.5	146.8	173.1	142.4	157.8	150.8	الفاكهة
Vegetables	330.6	387.4	369.9	459.1	323.1	280.1	322.2	330.5	316.1	الخضار
Sugar, Jam, honey, Chocolate and Confectionery	85.0	90.4	85.4	209.2	85.6	97.2	82.6	86.8	83.7	السكر والأغذية السكرية
Other food products	40.8	51.9	47.9	73.0	37.9	35.0	38.8	39.0	39.0	منتجات الأغذية الغير مصنفة تحت بند آخر
Non-Alcoholic Beverages	82.6	108.6	94.5	183.8	88.6	49.3	76.0	78.7	79.3	المشروبات الغير كحولية
<b>Alcoholic Beverages, Tobacco and Narcotics</b>	<b>245.6</b>	<b>222.8</b>	<b>225.0</b>	<b>48.7</b>	<b>346.5</b>	<b>226.2</b>	<b>268.2</b>	<b>266.0</b>	<b>239.0</b>	<b>المشروبات الكحولية والدخان والمكيفات</b>
<b>Clothing and Footwear</b>	<b>327.3</b>	<b>294.8</b>	<b>333.4</b>	<b>462.2</b>	<b>296.3</b>	<b>345.0</b>	<b>286.6</b>	<b>336.7</b>	<b>334.7</b>	<b>الملابس والأقمشة وأغطية القدم</b>
Clothing Materials	14.1	20.3	11.6	2.0	7.1	26.3	12.8	23.2	10.3	الأقمشة
Garments	226.3	185.0	232.1	316.5	210.8	226.1	198.4	222.7	237.9	الملابس الجاهزة
Other articles of clothing and clothing accessories	10.5	12.3	12.2	13.7	8.0	10.2	9.3	11.0	10.0	الملابس الأخرى ومستلزماتها
Cleaning, repair and hire of clothing	13.3	18.7	12.3	52.0	9.2	29.3	10.4	17.7	11.6	التنظيف والإصلاح وإستئجار الملابس
Footwear	62.3	58.1	64.6	74.6	57.9	52.5	54.8	61.6	64.3	أغطية القدم
Used Garmants	0.6	0.4	0.6	3.4	3.4	0.6	0.9	0.5	0.7	الملابس الجاهزة المستعملة
<b>Housing, Water, Electricity, Gas &amp; Other Fuels</b>	<b>1094.4</b>	<b>1584.7</b>	<b>1328.6</b>	<b>3250.0</b>	<b>1151.0</b>	<b>987.2</b>	<b>952.2</b>	<b>1019.0</b>	<b>1033.4</b>	<b>المسكن ومستلزماته</b>
Actual rentals for housing	79.8	65.7	79.8	61.0	58.7	0.0	85.2	45.5	95.5	الإيجارات الفعلية
Imputed rentals For housing	765.2	1186.9	944.0	2690.8	847.6	776.2	642.0	738.6	701.1	الإيجارات المحتسبة
Maintenance and repair of the dwelling	35.3	42.1	46.7	3.1	27.7	18.4	27.7	31.6	35.1	صيانة واصلاح المسكن
Water supply and miscellaneous services relating to the dwelling	60.1	84.0	74.3	215.5	58.4	71.0	53.7	54.8	57.1	المياه والخدمات المتنوعة المتصلة بالمسكن
Electricity, gas and other fuels	154.0	205.9	183.7	279.7	158.6	121.6	143.7	148.6	144.5	الكهرباء والغاز وأنواع الوقود الأخرى

(تابع) جدول ٢-٢٨ : متوسط نصيب الفرد من الإنفاق السنوي للأسرة (بالجنيه) طبقا لمجموعات الإنفاق الرئيسية والفرعية ، وفقا للحالة العملية لرب الأسرة - جملة الجمهور ية

(Cont.)Table 2-28 : Average of Annual Per Capita Expenditure(in L.E.) by Main and Sub- Groups of Expenditure, According to Employment Status of HH. Head - Total Egypt

Main and Sub-Groups of Expenditure	الحالة العملية لرب الأسرة Employment Status of H.H. Head									مجموعات الإنفاق الرئيسية والفرعية
	الإجمالي Total	خارج القوى البشرية Outside Manpower	خارج قوة العمل Outside Labour Force	متعطّل لم يسبق له العمل Never Worked Unemployed	متعطّل سبق له العمل Ever Worked Unemployed	يعمل لدى الأسرة بدون أجر Unpaid Family Worked	يعمل لحسابه ولا يستخدم أحد آخرين Own Account Worker	صاحب عمل ويديره ويستخدم آخرين Employer	يعمل بأجر نقدي Wage Worker	
<b>Furnishings, Household equipment and routine maintenance of the house</b>	<b>247.7</b>	<b>293.0</b>	<b>267.1</b>	<b>474.7</b>	<b>206.4</b>	<b>876.6</b>	<b>216.2</b>	<b>249.9</b>	<b>241.5</b>	<b>الأثاث والتجهيزات والمعدات المنزلية وأعمال الصيانة الاعتيادية</b>
Furniture, furnishins, carpets and other floor coverings	27.6	18.1	26.8	0.0	6.4	358.6	20.3	32.3	28.0	الأثاث والتجهيزات والسجاد وأغطية الارضيات الاخرى
H.H. textiles	25.2	27.1	26.5	37.5	12.5	125.5	19.0	29.9	23.8	المفروشات المنزلية
H.H. appliances	42.3	47.1	43.5	15.7	39.8	233.0	31.4	42.3	43.1	الاجهزة المنزلية
Glassware, tableware and household utensils	11.7	10.0	12.5	2.1	9.7	62.4	11.5	14.2	10.6	الادوات الزجاجية وأدوات المائدة والادوات المنزلية
Tools and Equipment for House and Garden	8.0	10.0	8.5	19.2	8.4	7.3	7.2	8.7	7.5	ادوات ومعدات المنازل والحدائق
Goods and services for routine Household maintenance	132.0	179.5	147.9	400.1	129.6	89.7	125.5	121.8	127.4	السلع والخدمات المستخدمة في أعمال النظافة والصيانة الاعتيادية
Used Furniture and Household Equipment	1.0	1.2	1.3	0.0	0.0	0.0	1.2	0.8	1.0	الأثاث والتجهيزات والمعدات المنزلية المستعملة
<b>Health</b>	<b>558.3</b>	<b>1189.5</b>	<b>687.4</b>	<b>780.9</b>	<b>738.3</b>	<b>401.4</b>	<b>432.2</b>	<b>508.4</b>	<b>487.2</b>	<b>الخدمات والرعاية الصحية</b>
Medical products, appliances and equipment	296.9	714.3	390.6	232.7	418.9	162.9	233.5	278.9	238.1	المنتجات والاجهزة والمعدات الطبية
Out- patient services	170.7	251.0	188.6	461.5	176.7	95.3	118.0	139.3	179.3	خدمات مرضى العيادات الخارجية
Hospitals services	90.6	224.2	108.1	86.7	142.7	143.2	80.8	90.2	69.7	خدمات المستشفيات
<b>Transport</b>	<b>316.7</b>	<b>357.3</b>	<b>319.4</b>	<b>606.1</b>	<b>361.5</b>	<b>913.4</b>	<b>209.7</b>	<b>291.9</b>	<b>340.0</b>	<b>الانتقالات والنقل</b>
Purchase of vehicles	59.6	110.4	51.3	0.0	79.6	823.2	18.9	53.7	62.9	شراء المركبات
Operation of personal transport equipment	66.1	58.8	49.7	315.4	85.2	45.2	33.9	84.1	69.2	تشغيل معدات النقل الشخصي
Transport services	191.0	188.1	218.3	290.6	196.8	45.0	156.9	154.0	207.9	خدمات النقل
<b>Communication</b>	<b>138.1</b>	<b>174.5</b>	<b>169.9</b>	<b>422.2</b>	<b>152.1</b>	<b>50.4</b>	<b>109.4</b>	<b>123.5</b>	<b>137.9</b>	<b>الاتصالات</b>
<b>Recreation and Culture</b>	<b>121.8</b>	<b>165.2</b>	<b>138.2</b>	<b>199.4</b>	<b>95.3</b>	<b>332.4</b>	<b>74.1</b>	<b>123.6</b>	<b>120.8</b>	<b>الثقافة والترفيه</b>
Audio-visual, photographic and information processing equipment	18.5	19.2	19.3	1.6	3.0	0.0	13.7	15.9	20.4	معدات الصوت والصورة ومعدات التصوير وتجهيز المعلومات
Other Major Durables for recreation and culture	0.1	0.1	0.2	0.0	0.1	0.0	0.1	0.1	0.1	السلع المعمرة الرئيسية الاخرى المعده للثقافة والترفيه
Other recreational Items and equipment, gardens and pets	4.2	4.3	2.7	3.9	2.7	4.6	3.8	4.7	4.4	الاصناف والمعدات الترفيهية الاخرى والحدائق و الحوانات الأليفة
Recreational and Cultural services	5.4	6.2	6.4	3.6	3.4	7.3	4.0	4.4	5.7	الخدمات الثقافية والترفيهية
Newspapers, books and stationery	36.4	21.8	37.7	148.3	38.0	8.4	29.3	33.0	40.8	الصحف والكتب والادوات الكتابية
Package holidays	56.7	113.5	70.9	42.0	48.0	312.1	22.6	65.2	48.6	الرحلات السياحية المنظمة
Used Durables for culture and recreation	0.6	0.2	1.1	0.0	0.0	0.0	0.6	0.4	0.7	السلع المعمرة المعده للثقافة والترفيه المستعملة

(تابع) جدول ٢-٢٨ : متوسط نصيب الفرد من الإنفاق السنوي للأسرة (بالجنيه) طبقا لمجموعات الإنفاق الرئيسية والفرعية ، وفقا للحالة العملية لرب الأسرة - جملة الجمهور ية

(Cont.)Table 2-28 : Average of Annual Per Capita Expenditure(in L.E.) by Main and Sub- Groups of Expenditure, According to Employment Status of HH. Head - Total Egypt

Main and Sub-Groups of Expenditure	الحالة العملية لرب الأسرة Employment Status of H.H. Head									مجموعات الإنفاق الرئيسية والفرعية
	الإجمالي Total	خارج القوى البشرية Outside Manpower	خارج قوة العمل Outside Labour Force	متعطّل لم يسبق له العمل Never Worked Unemployed	متعطّل سبق له العمل Ever Worked Unemployed	يعمل لدى الأسرة بدون أجر Unpaid Family Worked	يعمل لحسابه ولا يستخدم أحد Own Account Worker	صاحب عمل ويديره ويستخدم آخرين Employer	يعمل بأجر نقدي Wage Worker	
<u>Education</u>	<u>243.8</u>	<u>94.7</u>	<u>257.5</u>	<u>140.0</u>	<u>303.8</u>	<u>44.2</u>	<u>201.0</u>	<u>238.2</u>	<u>272.1</u>	التعليم
<u>Restaurants and Hotels</u>	<u>217.4</u>	<u>248.0</u>	<u>233.2</u>	<u>273.5</u>	<u>249.1</u>	<u>214.8</u>	<u>208.0</u>	<u>200.5</u>	<u>218.3</u>	المطاعم والفنادق
Catering Services	211.4	245.9	227.2	273.5	239.8	214.8	204.5	191.4	212.4	الوجبات الجاهزة
Accommodation services	6.1	2.1	6.0	0.0	9.3	0.0	3.5	9.1	5.8	خدمات الإقامة
<u>Miscellaneous goods and services</u>	<u>185.2</u>	<u>183.5</u>	<u>205.0</u>	<u>365.8</u>	<u>191.3</u>	<u>161.7</u>	<u>166.7</u>	<u>176.5</u>	<u>188.3</u>	السلع والخدمات المتنوعة
Personal care	128.6	138.6	142.1	207.9	145.6	98.7	118.3	119.9	129.8	العناية الشخصية
Personal Effects N.E.C.	19.3	14.8	20.9	84.5	14.7	10.7	16.6	18.9	20.3	الامتعة الشخصية الغير مصنفة في مكان آخر
Social protection	8.8	2.7	4.4	30.9	6.7	11.8	9.0	6.5	11.6	الحماية الإجتماعية
Other services (not classified)	28.5	27.4	37.6	42.5	24.2	40.5	22.9	31.3	26.7	الخدمات الاخرى الغير مصنفة تحت بند آخر
<u>Total actual consumption *</u>	<u>5967.5</u>	<u>7586.2</u>	<u>6648.3</u>	<u>10983.7</u>	<u>6239.2</u>	<u>6784.4</u>	<u>5236.2</u>	<u>5869.9</u>	<u>5773.0</u>	إجمالي الاستهلاك الفعلي *
<u>Total in-kind transfer(Received)</u>	<u>101.5</u>	<u>236.4</u>	<u>154.4</u>	<u>363.3</u>	<u>103.5</u>	<u>433.6</u>	<u>92.1</u>	<u>65.8</u>	<u>87.2</u>	إجمالي التحويلات العينية (المتلقاه)
<u>Total consumption expenditure</u>	<u>5865.9</u>	<u>7349.8</u>	<u>6493.9</u>	<u>10620.5</u>	<u>6135.7</u>	<u>6350.8</u>	<u>5144.1</u>	<u>5804.1</u>	<u>5685.8</u>	إجمالي الإنفاق الاستهلاكي
<u>Transfer Payments</u> (Non consumption expenditure)	<u>178.7</u>	<u>238.3</u>	<u>227.5</u>	<u>233.5</u>	<u>140.9</u>	<u>134.0</u>	<u>136.1</u>	<u>224.3</u>	<u>149.8</u>	المدفوعات التحويلية (نفاق غير استهلاكي)
<u>Total household expenditure</u>	<u>6044.6</u>	<u>7588.1</u>	<u>6721.4</u>	<u>10854.0</u>	<u>6276.6</u>	<u>6484.8</u>	<u>5280.2</u>	<u>6028.3</u>	<u>5835.6</u>	إجمالي الإنفاق العائلي
No. of H.H.	15057	1580	2052	12	91	15	1482	2785	7038	عدد الأسر
No. of H.H. Members	65169	4510	7119	31	424	78	6521	13699	32787	عدد الأفراد

\* الإستهلاك الفعلي يتضمن إجمالي الإنفاق الإستهلاكي + إجمالي التحويلات العينية

\* Total actual consumption includes total consumption expenditure and total in kind transfers.

(تابع) جدول ٢-٢٩ : متوسط نصيب الفرد من الإنفاق السنوي للأسرة (بالجنيه) طبقا لمجموعات الإنفاق الرئيسية والفرعية ، وفقا للحالة العملية لرب الأسرة - حضر الجمهورية

(Cont.)Table 2-29 : Average of Annual Per Capita Expenditure(in L.E.) by Main and Sub- Groups of Expenditure, According to Employment Status of H.H. Head - Urban Egypt

Main and Sub-Groups of Expenditure	الحالة العملية لرب الأسرة Employment Status of H.H. Head									مجموعات الإنفاق الرئيسية والفرعية
	الإجمالي Total	خارج القوى البشرية Outside Manpower	خارج قوة العمل Outside Labour Force	متعطّل لم يسبق له العمل Never Worked Unemployed	متعطّل سبق له العمل Ever Worked Unemployed	يعمل لدى الأسرة بدون أجر Unpaid Family Worked	يعمل لحسابه ولا يستخدم أحد Own Account Worker	صاحب عمل ويديره ويستخدم آخرين Employer	يعمل بأجر نقدي Wage Worker	
<b>Food and Non-Alcoholic Beverages</b>	<b>2563.2</b>	<b>3214.3</b>	<b>2768.5</b>	<b>4769.2</b>	<b>2304.4</b>	<b>1751.0</b>	<b>2275.5</b>	<b>2726.9</b>	<b>2419.4</b>	<b>الطعام والشراب</b>
Bread and cereals	297.3	322.1	301.7	806.2	278.5	345.8	273.0	324.9	289.8	الخبز والحبوب
Meat	756.6	999.2	834.4	948.1	664.2	377.0	636.7	827.9	703.5	اللحوم
Fish and seafood	191.9	226.0	203.3	172.8	202.0	82.5	174.1	216.4	180.7	الأسماك
Milk , cheese and eggs	384.9	510.2	425.1	524.0	317.6	202.4	342.6	387.5	362.0	الألبان والجبن والبيض
Oils and fats	156.3	204.3	168.1	261.1	134.4	122.0	142.6	165.1	145.9	الزيوت والدهون
Fruit	183.8	249.3	190.7	865.8	153.5	229.4	150.5	207.1	171.4	الفاكهة
Vegetables	345.3	405.7	384.9	477.3	321.2	207.6	330.1	338.1	329.9	الخضار
Sugar, Jam, honey, Chocolate and Confectionery	97.0	100.8	90.3	319.4	90.8	109.3	92.2	110.8	95.5	السكر والأغذية السكرية
Other food products	48.8	62.8	56.7	105.4	40.2	22.5	45.5	47.4	45.5	منتجات الأغذية الغير مصنفة تحت بند آخر
Non-Alcoholic Beverages	101.4	133.7	113.3	289.2	102.1	52.6	88.1	101.7	95.2	المشروبات الغير كحولية
<b>Alcoholic Beverages, Tobacco and Narcotics</b>	<b>286.0</b>	<b>244.7</b>	<b>260.1</b>	<b>91.0</b>	<b>388.0</b>	<b>63.1</b>	<b>315.0</b>	<b>367.5</b>	<b>272.8</b>	<b>المشروبات الكحولية والدخان والمكيفات</b>
<b>Clothing and Footwear</b>	<b>380.1</b>	<b>336.8</b>	<b>360.9</b>	<b>415.5</b>	<b>325.8</b>	<b>743.6</b>	<b>307.9</b>	<b>473.5</b>	<b>385.5</b>	<b>الملابس والأقمشة وأغطية القدم</b>
Clothing Materials	5.8	10.1	5.1	0.0	1.9	9.5	5.8	10.0	4.3	الأقمشة
Garments	273.1	224.7	256.9	239.2	238.1	543.4	222.1	339.1	280.6	الملابس الجاهزة
Other articles of clothing and clothing accessories	11.1	13.0	12.3	6.7	8.8	17.1	8.9	12.0	10.7	الملابس الأخرى ومستلزماتها
Cleaning, repair and hire of clothing	14.9	19.6	12.9	96.4	8.4	91.5	9.3	23.5	13.6	التنظيف والإصلاح وإستئجار الملابس
Footwear	74.5	69.1	73.1	66.8	66.5	78.8	60.8	87.9	75.5	أغطية القدم
Used Garmants	0.8	0.4	0.8	6.4	2.1	3.2	1.0	1.0	0.8	الملابس الجاهزة المستعملة
<b>Housing, Water, Electricity, Gas &amp; Other Fuels</b>	<b>1454.4</b>	<b>2041.5</b>	<b>1615.0</b>	<b>4440.0</b>	<b>1344.7</b>	<b>1303.0</b>	<b>1118.3</b>	<b>1647.2</b>	<b>1331.7</b>	<b>المسكن ومستلزماته</b>
Actual rentals for housing	172.5	113.6	137.9	113.8	85.2	0.0	169.5	161.6	196.9	الإيجارات الفعلية
Imputed rentals For housing	972.1	1520.1	1116.2	3748.2	998.3	1123.6	694.7	1147.2	850.0	الإيجارات المحتسبة
Maintenance and repair of the dwelling	48.7	56.3	60.8	0.0	28.0	0.0	33.1	52.4	47.0	صيانة وإصلاح المسكن
Water supply and miscellaneous services relating to the dwelling	74.0	102.9	88.4	260.8	67.5	65.4	60.5	77.4	67.0	المياه والخدمات المتنوعة المتصلة بالمسكن
Electricity, gas and other fuels	187.2	248.7	211.8	317.2	165.6	114.0	160.4	208.6	170.7	الكهرباء والغاز وأنواع الوقود الأخرى

(تابع) جدول ٢-٢٩ : متوسط نصيب الفرد من الإنفاق السنوي للأسرة (بالجنيه) طبقا لمجموعات الإنفاق الرئيسية والفرعية ، وفقا للحالة العملية لرب الأسرة - حضر الجمهورية

(Cont.)Table 2-29 : Average of Annual Per Capita Expenditure(in L.E.) by Main and Sub- Groups of Expenditure, According to Employment Status of H.H. Head - Urban Egypt

Main and Sub-Groups of Expenditure	الحالة العملية لرب الأسرة Employment Status of H.H. Head									مجموعات الإنفاق الرئيسية والفرعية
	الإجمالي Total	خارج القوى البشرية Outside Manpower	خارج قوة العمل Outside Labour Force	متعطّل لم يسبق له العمل Never Worked Unemployed	متعطّل سبق له العمل Ever Worked Unemployed	يعمل لدى الأسرة بدون أجر Unpaid Family Worked	يعمل لحسابه ولا يستخدم أحد Own Account Worker	صاحب عمل ويستخدم آخرين Employer	يعمل بأجر نقدي Wage Worker	
<b>Furnishings, Household equipment and routine maintenance of the house</b>	<b>306.9</b>	<b>364.2</b>	<b>295.7</b>	<b>544.3</b>	<b>219.4</b>	<b>4055.5</b>	<b>250.7</b>	<b>383.6</b>	<b>290.3</b>	<b>الأثاث والتجهيزات والمعدات المنزلية وأعمال الصيانة الاعتيادية</b>
Furniture, furnishins, carpets and other floor coverings	32.6	17.8	26.9	0.0	3.7	1896.2	22.6	58.2	31.1	الأثاث والتجهيزات والسجاد وأغطية الارضيات الاخرى
H.H. textiles	24.9	25.7	22.1	10.1	9.0	572.7	17.3	33.6	24.6	المفروشات المنزلية
H.H. appliances	51.8	59.6	44.9	9.8	36.3	1187.3	33.9	66.1	51.7	الاجهزة المنزلية
Glassware, tableware and household utensils	11.9	10.6	10.7	0.5	11.7	309.3	9.3	16.4	11.5	الادوات الزجاجية وأدوات المائدة والادوات المنزلية
Tools and Equipment for House and Garden	8.7	11.0	8.7	18.0	8.6	12.7	7.4	10.3	8.2	ادوات ومعدات المنازل والحدائق
Goods and services for routine Household maintenance	176.1	238.8	181.5	505.9	150.0	77.2	159.0	198.2	162.1	السلع والخدمات المستخدمة في أعمال النظافة والصيانة الاعتيادية
Used Furniture and Household Equipment	1.0	0.6	0.9	0.0	0.0	0.0	1.2	0.8	1.0	الأثاث والتجهيزات والمعدات المنزلية المستعملة
<b>Health</b>	<b>673.9</b>	<b>1341.9</b>	<b>801.0</b>	<b>837.9</b>	<b>616.4</b>	<b>350.8</b>	<b>458.2</b>	<b>692.7</b>	<b>565.6</b>	<b>الخدمات والرعاية الصحية</b>
Medical products, appliances and equipment	371.4	861.4	467.7	116.2	362.0	135.1	258.1	412.6	275.1	المنتجات والاجهزة الطبية
Out- patient services	204.1	284.2	211.1	721.7	134.6	44.9	120.8	178.2	212.5	خدمات مرضى العيادات الخارجية
Hospitals services	98.4	196.3	122.3	0.0	119.8	170.8	79.3	102.0	77.9	خدمات المستشفيات
<b>Transport</b>	<b>473.8</b>	<b>524.6</b>	<b>443.1</b>	<b>961.9</b>	<b>451.6</b>	<b>4719.6</b>	<b>274.5</b>	<b>582.8</b>	<b>482.8</b>	<b>الانتقالات والنقل</b>
Purchase of vehicles	111.3	198.8	92.4	0.0	117.7	4419.3	27.1	124.3	110.7	شراء المركبات
Operation of personal transport equipment	116.1	96.7	77.3	587.7	99.8	242.5	55.1	230.6	114.0	تشغيل معدات النقل الشخصي
Transport services	246.3	229.1	273.4	374.3	234.1	57.7	192.2	227.9	258.1	خدمات النقل
<b>Communication</b>	<b>206.8</b>	<b>250.1</b>	<b>238.0</b>	<b>613.1</b>	<b>192.0</b>	<b>48.1</b>	<b>142.4</b>	<b>235.4</b>	<b>197.5</b>	<b>الاتصالات</b>
<b>Recreation and Culture</b>	<b>166.9</b>	<b>176.8</b>	<b>155.7</b>	<b>346.3</b>	<b>137.4</b>	<b>1727.5</b>	<b>102.9</b>	<b>194.0</b>	<b>173.4</b>	<b>الثقافة والترفيه</b>
Audio-visual, photographic and information processing equipment	25.7	23.6	24.8	0.0	3.2	0.0	20.4	27.4	27.5	معدات الصوت والصورة ومعدات التصوير وتجهيز المعلومات
Other Major Durables for recreation and culture	0.2	0.2	0.3	0.0	0.1	0.0	0.1	0.1	0.2	السلع المعمرة الرئيسية الاخرى المعده للثقافة والترفيه
Other recreational Items and equipment, gardens and pets	5.3	6.3	2.4	0.6	2.0	10.7	4.3	10.0	4.9	الأصناف والمعدات الترفيهية الاخرى والحدائق و الحبه انات الالفه
Recreational and Cultural services	9.7	9.4	9.8	5.0	4.7	38.2	6.3	10.6	10.3	الخدمات الثقافية والترفيهية
Newspapers, books and stationery	48.9	29.6	46.0	276.8	51.5	3.2	35.6	54.9	54.0	الصحف والكتب والادوات الكتابية
Package holidays	76.5	107.5	71.3	63.7	75.9	1675.4	35.7	90.2	75.9	الرحلات السياحية المنظمة
Used Durables for culture and recreation	0.6	0.2	1.1	0.0	0.0	0.0	0.5	0.8	0.6	السلع المعمرة المعده للثقافة والترفيه المستعملة

(تابع) جدول ٢-٢٩ : متوسط نصيب الفرد من الإنفاق السنوي للأسرة (بالجنيه) طبقا لمجموعات الإنفاق الرئيسية والفرعية ، وفقا للحالة العملية لرب الأسرة - حضر الجمهورية

(Cont.)Table 2-29 : Average of Annual Per Capita Expenditure(in L.E.) by Main and Sub- Groups of Expenditure, According to Employment Status of H.H. Head - Urban Egypt

Main and Sub-Groups of Expenditure	الحالة العملية لرب الأسرة Employment Status of H.H. Head									مجموعات الإنفاق الرئيسية والفرعية
	الإجمالي Total	خارج القوى البشرية Outside Manpower	خارج قوة العمل Outside Labour Force	متعطّل لم يسبق له العمل Never Worked Unemployed	متعطّل سبق له العمل Ever Worked Unemployed	يعمل لدى الأسرة بدون أجر Unpaid Family Worked	يعمل لحسابه ولا يستخدم أحد Own Account Worker	صاحب عمل ويديره ويستخدم آخرين Employer	يعمل بأجر نقدي Wage Worker	
<u>Education</u>	<u>410.8</u>	<u>124.8</u>	<u>396.4</u>	<u>261.3</u>	<u>450.5</u>	<u>3.9</u>	<u>306.3</u>	<u>628.5</u>	<u>432.9</u>	<u>التعليم</u>
<u>Restaurants and Hotels</u>	<u>309.6</u>	<u>339.1</u>	<u>317.3</u>	<u>360.8</u>	<u>309.6</u>	<u>493.3</u>	<u>273.6</u>	<u>382.6</u>	<u>291.9</u>	<u>المطاعم والفنادق</u>
Catering Services	301.7	338.1	311.0	360.8	305.0	493.3	271.0	361.0	284.5	الوجبات الجاهزة
Accommodation services	7.9	1.0	6.3	0.0	4.6	0.0	2.6	21.6	7.3	خدمات الإقامة
<u>Miscellaneous goods and services</u>	<u>239.5</u>	<u>224.9</u>	<u>253.4</u>	<u>468.4</u>	<u>233.9</u>	<u>171.5</u>	<u>201.0</u>	<u>269.3</u>	<u>239.1</u>	<u>السلع والخدمات المتنوعة</u>
Personal care	169.9	177.9	178.3	240.8	178.6	142.4	147.1	187.0	166.7	العناية الشخصية
Personal Effects N.E.C.	25.6	18.2	24.4	153.7	17.5	27.3	19.1	31.2	27.1	الامتعة الشخصية الغير مصنفة في مكان آخر
Social protection	11.1	1.7	3.3	0.0	5.7	0.0	12.1	11.2	14.6	الحماية الإجتماعية
Other services (not classified)	33.0	27.0	47.5	73.9	32.1	1.8	22.6	39.9	30.8	الخدمات الاخرى الغير مصنفة تحت بند آخر
<u>Total actual consumption *</u>	<u>7471.9</u>	<u>9183.7</u>	<u>7905.2</u>	<u>14109.8</u>	<u>6973.8</u>	<u>15430.8</u>	<u>6026.2</u>	<u>8583.9</u>	<u>7082.8</u>	<u>إجمالي الاستهلاك الفعلي *</u>
<u>Total in-kind transfer(Received)</u>	<u>116.8</u>	<u>240.6</u>	<u>160.7</u>	<u>561.4</u>	<u>61.7</u>	<u>1657.9</u>	<u>88.8</u>	<u>72.8</u>	<u>99.2</u>	<u>إجمالي التحويلات العينية (المتلقاه)</u>
<u>Total consumption expenditure</u>	<u>7355.1</u>	<u>8943.1</u>	<u>7744.5</u>	<u>13548.4</u>	<u>6912.1</u>	<u>13772.9</u>	<u>5937.4</u>	<u>8511.1</u>	<u>6983.6</u>	<u>إجمالي الإنفاق الاستهلاكي</u>
<u>Transfer Payments</u> <u>(Non consumption expenditure)</u>	<u>185.8</u>	<u>278.0</u>	<u>211.5</u>	<u>325.4</u>	<u>104.6</u>	<u>345.2</u>	<u>149.5</u>	<u>258.0</u>	<u>154.3</u>	<u>المدفوعات التحويلية (إنفاق غير استهلاكي)</u>
<u>Total household expenditure</u>	<u>7540.9</u>	<u>9221.1</u>	<u>7956.0</u>	<u>13873.8</u>	<u>7016.7</u>	<u>14118.1</u>	<u>6086.9</u>	<u>8769.1</u>	<u>7137.8</u>	<u>إجمالي الإنفاق العائلي</u>
No. of H.H.	6731	921	1081	7	58	2	684	740	3238	عدد الأسر
No. of H.H. Members	26842	2462	3641	16	268	15	2899	3420	14120	عدد الأفراد

\* الإستهلاك الفعلي يتضمن إجمالي الإنفاق الإستهلاكي + إجمالي التحويلات العينية

\* Total actual consumption includes total consumption expenditure and total in kind transfers.

(تابع) جدول ٢-٣٠ : متوسط نصيب الفرد من الإنفاق السنوي للأسرة (بالجنيه) طبقا لمجموعات الإنفاق الرئيسية والفرعية ، وفقا للحالة العملية لرب الأسرة - ريف الجمهورية

(Cont.)Table 2-30 : Average of Annual Per Capita Expenditure(in L.E.) by Main and Sub- Groups of Expenditure, According to Employment Status of H.H. Head - Rural Egypt

Main and Sub-Groups of Expenditure	الحالة العملية لرب الأسرة									مجموعات الإنفاق الرئيسية والفرعية
	الإجمالي	خارج القوى البشرية	خارج قوة العمل	متعطّل لم يسبق له العمل	متعطّل سبق له العمل	يعمل لدى الأسرة بدون أجر	يعمل لحسابه ولايستخدم أحد	صاحب عمل ويديره ويستخدّم آخرين	يعمل بأجر نقدي	
	Total	Outside Manpower	Outside Labour Force	Never Worked Unemployed	Ever Worked Unemployed	Unpaid Family Worked	Own Account Worker	Employer	Wage Worker	
<b>Food and Non-Alcoholic Beverages</b>	<b>2066.4</b>	<b>2253.8</b>	<b>2185.3</b>	<b>3027.0</b>	<b>1877.7</b>	<b>2341.2</b>	<b>1980.6</b>	<b>2205.6</b>	<b>1963.7</b>	<b>الطعام والشراب</b>
Bread and cereals	309.8	298.8	292.3	379.6	286.7	335.7	299.0	354.8	291.6	الحبوب والخبز
Meat	602.4	674.1	634.2	930.7	503.3	699.9	571.3	646.6	570.5	للحوم
Fish and seafood	126.3	136.4	136.4	265.4	121.6	162.0	122.6	131.9	120.8	الأسماك
Milk , cheese and eggs	238.3	268.4	262.6	371.1	206.6	287.0	223.5	247.3	228.5	الألبان والجبن والبيض
Oils and fats	146.9	150.8	149.6	141.8	121.6	219.0	137.7	169.5	135.3	الزيوت والدهون
Fruit	141.1	165.0	162.1	320.3	135.1	160.2	135.9	141.4	135.2	الفاكهة
Vegetables	320.3	365.4	354.2	438.2	326.5	296.7	315.8	328.0	305.7	الخضر
Sugar, Jam, honey, Chocolate and Confectionery	76.5	77.8	80.2	82.0	76.7	94.4	75.0	78.7	74.7	السكر والأغذية السكرية
Other food products	35.3	38.8	38.8	35.7	34.0	37.9	33.5	36.3	34.0	منتجات الأغذية الغير مصنفة تحت بند آخر
Non-Alcoholic Beverages	69.5	78.4	74.8	62.1	65.5	48.5	66.3	71.0	67.3	المشروبات الغير كحولية
<b>Alcoholic Beverages, Tobacco and Narcotics</b>	<b>217.2</b>	<b>196.6</b>	<b>188.3</b>	<b>0.0</b>	<b>275.0</b>	<b>263.5</b>	<b>230.7</b>	<b>232.3</b>	<b>213.5</b>	<b>المشروبات الكحولية والدخان والمكيفات</b>
<b>Clothing and Footwear</b>	<b>290.2</b>	<b>244.4</b>	<b>304.6</b>	<b>516.1</b>	<b>245.4</b>	<b>253.8</b>	<b>269.4</b>	<b>291.2</b>	<b>296.4</b>	<b>الملابس والأقمشة وأغطية القدم</b>
Clothing Materials	19.9	32.7	18.4	4.2	16.2	30.1	18.3	27.6	14.9	الأقمشة
Garments	193.6	137.2	206.2	405.7	163.6	153.5	179.5	184.0	205.7	الملابس الجاهزة
Other articles of clothing and clothing accessories	10.1	11.4	12.1	21.7	6.6	8.6	9.6	10.7	9.4	الملابس الأخرى ومستلزماتها
Cleaning, repair and hire of clothing	12.3	17.6	11.7	0.8	10.4	15.1	11.3	15.7	10.1	التنظيف والإصلاح وإستجار الملابس
Footwear	53.8	45.0	55.7	83.6	43.0	46.4	50.0	52.8	55.8	أغطية القدم
Used Garmants	0.5	0.5	0.5	0.0	5.6	0.0	0.7	0.3	0.6	الملابس الجاهزة المستعملة
<b>Housing, Water, Electricity, Gas &amp; Other Fuels</b>	<b>842.3</b>	<b>1035.5</b>	<b>1028.8</b>	<b>1877.0</b>	<b>817.3</b>	<b>914.9</b>	<b>819.3</b>	<b>810.0</b>	<b>807.8</b>	<b>المسكن ومستلزماته</b>
Actual rentals for housing	14.9	8.2	19.1	0.0	13.1	0.0	17.6	6.9	18.9	الإيجارات الفعّلية
Imputed rentals For housing	620.3	786.4	763.8	1470.7	587.9	696.6	599.8	602.6	588.5	الإيجارات المحتسبة
Maintenance and repair of the dwelling	25.9	25.1	32.0	6.7	27.1	22.6	23.3	24.7	26.1	صيانة وإصلاح المسكن
Water supply and miscellaneous services relating to the dwelling	50.4	61.4	59.5	163.2	42.7	72.3	48.3	47.2	49.6	المياه والخدمات المتنوعة المتصلة بالمسكن
Electricity, gas and other fuels	130.7	154.5	154.4	236.5	146.5	123.3	130.4	128.6	124.8	الكهرباء والغاز وأنواع الوقود الأخرى



(تابع) جدول ٢-٣٠ : متوسط نصيب الفرد من الإنفاق السنوي للأسرة (بالجنيه) طبقا لمجموعات الإنفاق الرئيسية والفرعية ، وفقا للحالة العملية لرب الأسرة - ريف الجمهورية

(Cont.)Table 2-30 : Average of Annual Per Capita Expenditure(in L.E.) by Main and Sub- Groups of Expenditure, According to Employment Status of H.H. Head - Rural Egypt

Main and Sub-Groups of Expenditure	الحالة العملية لرب الأسرة									مجموعات الإنفاق الرئيسية والفرعية
	الإجمالي Total	خارج القوى البشرية Outside Manpower	خارج قوة العمل Outside Labour Force	متعطّل لم يسبق له العمل Never Worked Unemployed	متعطّل سبق له العمل Ever Worked Unemployed	يعمل لدى الأسرة بدون أجر Unpaid Family Worked	يعمل لحسابه ولا يستخدم أحد Own Account Worker	صاحب عمل ويديره يستخدم آخرين Employer	يعمل بأجر نقدي Wage Worker	
<u>Furnishings, Household equipment and routine maintenance of the house</u>	<u>206.3</u>	<u>207.4</u>	<u>237.2</u>	<u>394.3</u>	<u>184.1</u>	<u>148.9</u>	<u>188.6</u>	<u>205.4</u>	<u>204.5</u>	<u>الأثاث والتجهيزات والمعدات المنزلية وأعمال الصيانة الاعتيادية</u>
Furniture, furnishins, carpets and other floor coverings	24.0	18.6	26.8	0.0	10.9	6.6	18.5	23.7	25.6	الأثاث والتجهيزات والسجاد وأغطية الأرضيات الأخرى
H.H. textiles	25.3	28.8	31.0	69.1	18.6	23.1	20.4	28.6	23.1	المفروشات المنزلية
H.H. appliances	35.6	31.9	42.1	22.5	46.0	14.6	29.5	34.3	36.7	الأجهزة المنزلية
Glassware, tableware and household utensils	11.6	9.3	14.4	4.0	6.1	5.9	13.3	13.5	9.9	الأدوات الزجاجية وأدوات المائدة والأدوات المنزلية
Tools and Equipment for House and Garden	7.6	8.7	8.4	20.6	8.0	6.1	7.1	8.2	7.0	أدوات ومعدات المنازل والحدائق
Goods and services for routine Household maintenance	101.1	108.2	112.9	278.1	94.6	92.6	98.7	96.3	101.2	السلع والخدمات المستخدمة في أعمال النظافة والصيانة الاعتيادية
Used Furniture and Household Equipment	1.0	1.9	1.6	0.0	0.0	0.0	1.2	0.8	1.0	الأثاث والتجهيزات والمعدات المنزلية المستعملة
<u>Health</u>	<u>477.3</u>	<u>1006.3</u>	<u>568.4</u>	<u>715.0</u>	<u>948.2</u>	<u>413.0</u>	<u>411.5</u>	<u>447.1</u>	<u>427.8</u>	<u>الخدمات والرعاية الصحية</u>
Medical products, appliances and equipment	244.8	537.5	310.0	367.1	516.9	169.3	213.8	234.5	210.2	المنتجات والأجهزة والمعدات الطبية
Out- patient services	147.4	211.0	165.1	161.3	249.2	106.8	115.7	126.4	154.1	خدمات مرضى العيادات الخارجية
Hospitals services	85.1	257.8	93.3	186.7	182.1	136.9	82.0	86.3	63.5	خدمات المستشفيات
<u>Transport</u>	<u>206.8</u>	<u>156.2</u>	<u>189.8</u>	<u>195.5</u>	<u>206.3</u>	<u>42.1</u>	<u>157.9</u>	<u>195.1</u>	<u>232.0</u>	<u>الانتقالات والنقل</u>
Purchase of vehicles	23.3	4.1	8.2	0.0	13.8	0.0	12.3	30.2	26.7	شراء المركبات
Operation of personal transport equipment	31.1	13.3	20.9	1.3	59.9	0.0	16.9	35.4	35.3	تشغيل معدات النقل الشخصي
Transport services	152.3	138.8	160.6	194.1	132.6	42.1	128.7	129.5	170.0	خدمات النقل
<u>Communication</u>	<u>90.1</u>	<u>83.6</u>	<u>98.6</u>	<u>201.8</u>	<u>83.2</u>	<u>51.0</u>	<u>82.9</u>	<u>86.2</u>	<u>92.8</u>	<u>الاتصالات</u>
<u>Recreation and Culture</u>	<u>90.2</u>	<u>151.3</u>	<u>119.8</u>	<u>29.9</u>	<u>22.6</u>	<u>13.1</u>	<u>51.1</u>	<u>100.2</u>	<u>81.0</u>	<u>الثقافة والترفيه</u>
Audio-visual, photographic and information processing equipment	13.3	14.0	13.5	3.4	2.6	0.0	8.4	12.1	15.0	معدات الصوت والصورة ومعدات التصوير وتجهيز المعلومات
Other Major Durables for recreation and culture	0.1	0.0	0.0	0.0	0.0	0.0	0.0	0.1	0.1	السلع المعمرة الرئيسية الأخرى المعدة للثقافة والترفيه
Other recreational Items and equipment, gardens and pets	3.4	1.9	3.0	7.6	3.8	3.2	3.4	2.9	4.0	الاصناف والمعدات الترفيهية الأخرى والحدائق و الحدائق الأليفة
Recreational and Cultural services	2.3	2.2	2.8	2.0	1.3	0.2	2.2	2.3	2.3	الخدمات الثقافية والترفيهية
Newspapers, books and stationery	27.6	12.3	29.0	0.0	14.8	9.6	24.3	25.7	30.9	الصحف والكتب والأدوات الكتابية
Package holidays	42.8	120.8	70.4	16.9	0.0	0.0	12.0	56.9	27.9	الرحلات السياحية المنظمة
Used Durables for culture and recreation	0.6	0.1	1.1	0.0	0.0	0.0	0.7	0.3	0.8	السلع المعمرة المعدة للثقافة والترفيه المستعملة

(تابع) جدول ٢-٣٠ : متوسط نصيب الفرد من الإنفاق السنوي للأسرة (بالجنيه) طبقا لمجموعات الإنفاق الرئيسية والفرعية ، وفقا للحالة العملية لرب الأسرة - ريف الجمهورية

(Cont.)Table 2-30 : Average of Annual Per Capita Expenditure(in L.E.) by Main and Sub- Groups of Expenditure, According to Employment Status of H.H. Head - Rural Egypt

Main and Sub-Groups of Expenditure	الحالة العملية لرب الأسرة									مجموعات الإنفاق الرئيسية والفرعية
	الإجمالي Total	خارج القوى البشرية Outside Manpower	خارج قوة العمل Outside Labour Force	متعطّل لم يسبق له العمل Never Worked Unemployed	متعطّل سبق له العمل Ever Worked Unemployed	يعمل لدى الأسرة بدون أجر Unpaid Family Worked	يعمل لحسابه ولا يستخدم أحد Own Account Worker	صاحب عمل ويديره ويستخدم آخرين Employer	يعمل بأجر نقدي Wage Worker	
<u>Education</u>	<u>126.9</u>	<u>58.5</u>	<u>112.0</u>	<u>0.0</u>	<u>50.9</u>	<u>53.5</u>	<u>116.7</u>	<u>108.3</u>	<u>150.5</u>	التعليم
<u>Restaurants and Hotels</u>	<u>152.9</u>	<u>138.5</u>	<u>145.2</u>	<u>172.8</u>	<u>144.7</u>	<u>151.0</u>	<u>155.5</u>	<u>139.9</u>	<u>162.6</u>	المطاعم والفنادق
Catering Services	148.1	135.0	139.4	172.8	127.4	151.0	151.2	135.0	157.9	الوجبات الجاهزة
Accommodation services	4.8	3.5	5.8	0.0	17.3	0.0	4.3	4.9	4.7	خدمات الإقامة
<u>Miscellaneous goods and services</u>	<u>147.2</u>	<u>133.7</u>	<u>154.2</u>	<u>247.3</u>	<u>118.0</u>	<u>159.4</u>	<u>139.3</u>	<u>145.6</u>	<u>149.9</u>	السلع والخدمات المتنوعة
Personal care	99.7	91.3	104.2	169.9	88.7	88.7	95.1	97.5	102.0	العناية الشخصية
Personal Effects N.E.C.	14.8	10.6	17.2	4.7	10.0	6.9	14.5	14.8	15.0	الامتعة الشخصية الغير مصنفة في مكان آخر
Social protection	7.3	3.9	5.7	66.5	8.6	14.5	6.5	5.0	9.3	الحماية الإجتماعية
Other services (not classified)	25.4	27.9	27.2	6.2	10.7	49.3	23.2	28.4	23.6	الخدمات الاخرى الغير مصنفة تحت بند آخر
<u>Total actual consumption *</u>	<u>4913.8</u>	<u>5665.7</u>	<u>5332.2</u>	<u>7376.7</u>	<u>4973.6</u>	<u>4805.1</u>	<u>4603.7</u>	<u>4966.8</u>	<u>4782.4</u>	إجمالي الاستهلاك الفعلي *
<u>Total in-kind transfer(Received)</u>	<u>90.8</u>	<u>231.4</u>	<u>147.7</u>	<u>134.6</u>	<u>175.5</u>	<u>153.4</u>	<u>94.7</u>	<u>63.5</u>	<u>78.1</u>	إجمالي التحويلات العينية (المتلقاه)
<u>Total consumption expenditure</u>	<u>4823.0</u>	<u>5434.4</u>	<u>5184.5</u>	<u>7242.1</u>	<u>4798.1</u>	<u>4651.8</u>	<u>4509.0</u>	<u>4903.3</u>	<u>4704.2</u>	إجمالي الإنفاق الاستهلاكي
<u>Transfer Payments</u> (Non consumption expenditure)	<u>173.7</u>	<u>190.6</u>	<u>244.3</u>	<u>127.5</u>	<u>203.4</u>	<u>85.7</u>	<u>125.4</u>	<u>213.1</u>	<u>146.4</u>	المدفوعات التحويلية (إنفاق غير استهلاكي)
<u>Total household expenditure</u>	<u>4996.7</u>	<u>5624.9</u>	<u>5428.8</u>	<u>7369.6</u>	<u>5001.5</u>	<u>4737.5</u>	<u>4634.4</u>	<u>5116.4</u>	<u>4850.6</u>	إجمالي الإنفاق العائلي
No. of H.H.	8326	659	971	5	34	13	799	2045	3800	عدد الأسر
No. of H.H. Members	38326	2048	3478	14	156	64	3622	10279	18667	عدد الأفراد

\* الإستهلاك الفعلي يتضمن إجمالي الإنفاق الإستهلاكي + إجمالي التحويلات العينية

\* Total actual consumption includes total consumption expenditure and total in kind transfers.

(تابع) جدول ٢-٣١ : متوسط نصيب الفرد من الإنفاق السنوي للأسرة (بالجنيه) طبقاً لمجموعات الإنفاق الرئيسية والفرعية ، وفقاً للحالة العملية لرب الأسرة والنوع - جملة الجمهورية

(Cont.)Table 2-31 : Average of Annual Per Capita Expenditure (in L.E.) by Main and Sub- Groups of Expenditure, According to Employment Status of H.H. Head and Sex - Total Egypt

أ - أرباب الأسر من الذكور									
Main and Sub-Groups of Expenditure	Employment Status of H.H. Head					الحالة العملية لرب الأسرة			
	الإجمالي Total	خارج القوى البشرية Outside Manpower	خارج قوة العمل Outside Labour Force	متعطّل لم يسبق له العمل Never Worked Unemployed	متعطّل سبق له العمل Ever Worked Unemployed	يعمل لدى الأسرة بدون أجر Unpaid Family Worked	يعمل لحسابه ولا يستخدم أحد Own Account Worker	صاحب عمل ويديره ويستخدم آخرين Employer	يعمل بأجر نقدي Wage Worker
<b>Food and Non-Alcoholic Beverages</b>	<b>2225.1</b>	<b>2703.3</b>	<b>2525.1</b>	<b>4117.1</b>	<b>2162.2</b>	<b>2288.7</b>	<b>2084.0</b>	<b>2329.7</b>	<b>2133.9</b>
Bread and cereals	302.3	305.0	284.8	712.6	282.4	358.4	283.1	346.4	288.8
Meat	652.6	835.8	778.6	986.0	611.9	617.7	589.0	688.9	620.5
Fish and seafood	151.4	192.5	181.1	163.8	176.8	166.2	147.3	154.1	144.0
Milk , cheese and eggs	290.5	382.9	356.1	400.1	276.6	288.8	277.3	281.7	281.8
Oils and fats	147.6	170.8	157.4	193.9	128.5	194.2	137.0	167.4	138.3
Fruit	154.2	199.1	176.7	757.6	149.9	222.5	140.3	158.1	148.3
Vegetables	322.5	371.4	363.5	473.7	323.0	236.2	314.1	329.2	312.9
Sugar, Jam, honey, Chocolate and Confectionery	83.7	87.2	77.5	247.1	85.9	124.6	82.4	86.4	82.8
Other food products	39.7	50.5	48.8	88.7	37.7	30.1	38.0	39.0	38.5
Non-Alcoholic Beverages	80.7	108.2	100.6	93.6	89.3	50.1	75.5	78.4	78.0
<b>Alcoholic Beverages, Tobacco and Narcotics</b>	<b>258.7</b>	<b>265.7</b>	<b>311.2</b>	<b>70.3</b>	<b>355.1</b>	<b>192.9</b>	<b>292.5</b>	<b>271.6</b>	<b>241.0</b>
<b>Clothing and Footwear</b>	<b>326.3</b>	<b>299.8</b>	<b>342.4</b>	<b>344.9</b>	<b>295.0</b>	<b>297.9</b>	<b>287.4</b>	<b>337.7</b>	<b>330.1</b>
Clothing Materials	14.1	19.4	13.4	0.0	7.1	24.2	12.2	23.2	10.4
Garments	225.4	186.7	231.1	222.7	210.0	213.2	199.2	223.3	234.3
Other articles of clothing and clothing accessories	10.1	11.4	11.4	10.5	8.0	7.3	9.0	10.9	9.7
Cleaning, repair and hire of clothing	13.5	19.9	15.4	39.9	9.4	11.5	10.3	17.9	11.6
Footwear	62.5	61.9	69.9	71.8	57.5	41.6	55.8	61.9	63.4
Used Garments	0.6	0.3	1.2	0.0	3.0	0.0	0.9	0.5	0.6
<b>Housing, Water, Electricity, Gas &amp; Other Fuels</b>	<b>1055.7</b>	<b>1541.6</b>	<b>1348.4</b>	<b>2014.3</b>	<b>1172.4</b>	<b>998.5</b>	<b>942.4</b>	<b>1018.4</b>	<b>1016.3</b>
Actual rentals for housing	80.6	67.2	87.1	57.3	57.9	0.0	91.0	44.6	94.7
Imputed rentals For housing	734.4	1159.2	946.1	1585.7	866.9	803.2	629.1	739.5	689.0
Maintenance and repair of the dwelling	33.3	33.2	47.4	0.0	28.7	7.6	26.3	31.1	34.2
Water supply and miscellaneous services relating to the dwelling	58.1	81.8	78.8	132.4	59.8	70.5	53.0	54.8	56.1
Electricity, gas and other fuels	149.3	200.1	189.0	239.0	159.1	117.1	142.9	148.4	142.3

(تابع) جدول ٢-٣١ : متوسط نصيب الفرد من الإنفاق السنوي للأسرة (بالجنيه) طبقا لمجموعات الإنفاق الرئيسية والفرعية ، وفقا للحالة العملية لرب الأسرة والنوع - جملة الجمهورية

(Cont.)Table 2-31 : Average of Annual Per Capita Expenditure (in L.E.) by Main and Sub- Groups of Expenditure, According to Employment Status of H.H. Head and Sex - Total Egypt

أ- أرباب الأسر من الذكور										
Main and Sub-Groups of Expenditure	الحالة العملية لرب الأسرة									مجموعات الإنفاق الرئيسية والفرعية
	الإجمالي	خارج القوى البشرية	خارج قوة العمل	متعطّل لم يسبق له العمل	متعطّل سبق له العمل	يعمل لدى الأسرة بدون أجر	يعمل لحسابه ولايستخدم أحد	صاحب عمل ويديره ويستخدم آخرين	يعمل بأجر نقدي	
	Total	Outside Manpower	Outside Labour Force	Never Worked Unemployed	Ever Worked Unemployed	Unpaid Family Worked	Own Account Worker	Employer	Wage Worker	
<b>Furnishings, Household equipment and routine maintenance of the house</b>	<b>242.6</b>	<b>286.2</b>	<b>266.0</b>	<b>273.0</b>	<b>210.8</b>	<b>259.0</b>	<b>217.0</b>	<b>250.5</b>	<b>238.1</b>	<b>الأثاث والتجهيزات والمعدات المنزلية وأعمال الصيانة الاعتيادية</b>
Furniture, furnishins, carpets and other floor coverings	27.6	20.5	24.7	0.0	6.6	4.6	20.4	32.7	28.0	الأثاث والتجهيزات والسجاد وأغطية الارضيات الاخرى
H.H. textiles	24.9	27.8	28.7	4.2	12.8	28.6	18.8	30.1	23.4	المفروشات المنزلية
H.H. appliances	41.7	45.5	44.3	9.7	41.3	123.0	31.0	42.2	42.8	الاجهزة المنزلية
Glassware, tableware and household utensils	11.6	9.5	13.5	1.1	9.8	5.4	11.7	14.3	10.5	الادوات الزجاجية وأدوات المائدة والادوات المنزلية
Tools and Equipment for House and Garden	7.9	9.5	8.3	16.8	8.6	4.3	7.3	8.7	7.4	ادوات ومعدات المنازل والحدائق
Goods and services for routine Household maintenance	128.1	172.4	145.4	241.2	131.7	93.1	126.7	121.8	125.1	السلع والخدمات المستخدمة في أعمال النظافة والصيانة الاعتيادية
Used Furniture and Household Equipment	1.0	0.9	1.0	0.0	0.0	0.0	1.3	0.8	1.0	الأثاث والتجهيزات والمعدات المنزلية المستعملة
<b>Health</b>	<b>539.5</b>	<b>1189.3</b>	<b>817.9</b>	<b>541.4</b>	<b>704.8</b>	<b>536.9</b>	<b>430.4</b>	<b>513.5</b>	<b>480.2</b>	<b>الخدمات والرعاية الصحية</b>
Medical products, appliances and equipment	283.9	713.1	468.5	294.1	397.1	165.4	229.8	281.9	235.2	المنتجات والاجهزة والمعدات الطبية
Out- patient services	168.2	250.7	216.1	162.4	161.9	125.3	118.1	140.3	176.6	خدمات مرضى العيادات الخارجية
Hospitals services	87.4	225.5	133.4	84.9	145.8	246.3	82.4	91.2	68.3	خدمات المستشفيات
<b>Transport</b>	<b>319.7</b>	<b>428.5</b>	<b>402.6</b>	<b>550.9</b>	<b>370.3</b>	<b>1699.5</b>	<b>216.7</b>	<b>288.7</b>	<b>330.5</b>	<b>الانتقالات والنقل</b>
Purchase of vehicles	60.6	160.3	77.3	0.0	82.7	1588.7	19.5	48.5	59.7	شراء المركبات
Operation of personal transport equipment	71.3	72.7	90.2	169.3	88.5	87.2	38.5	86.7	68.6	تشغيل معدات النقل الشخصي
Transport services	187.8	195.5	235.1	381.6	199.0	23.7	158.7	153.5	202.2	خدمات النقل
<b>Communication</b>	<b>136.5</b>	<b>192.6</b>	<b>207.0</b>	<b>340.1</b>	<b>152.3</b>	<b>55.1</b>	<b>113.6</b>	<b>124.3</b>	<b>133.7</b>	<b>الاتصالات</b>
<b>Recreation and Culture</b>	<b>119.2</b>	<b>163.8</b>	<b>179.1</b>	<b>277.5</b>	<b>98.0</b>	<b>619.5</b>	<b>75.7</b>	<b>124.5</b>	<b>114.6</b>	<b>الثقافة والترفيه</b>
Audio-visual, photographic and information processing equipment	18.3	19.3	21.6	2.3	3.0	0.0	14.0	15.8	20.0	معدات الصوت والصورة ومعدات التصوير وتجهيز المعلومات
Other Major Durables for recreation and culture	0.1	0.1	0.3	0.0	0.1	0.0	0.1	0.1	0.1	السلع المعمرة الرئيسية الاخرى المعده للثقافة والترفيه
Other recreational Items and equipment, gardens and pets	4.3	5.1	1.8	0.7	2.8	7.7	3.9	4.9	4.4	الاصناف والمعدات الترفيهية الاخرى والحدائق والحيوانات الاليفة
Recreational and Cultural services	5.4	6.7	6.9	0.2	3.6	0.4	4.2	4.4	5.7	الخدمات الثقافية والترفيهية
Newspapers, books and stationery	36.1	24.7	40.9	213.8	38.6	9.2	29.4	32.8	39.2	الصحف والكتب والادوات الكتابية
Package holidays	54.3	107.8	105.9	60.5	49.9	602.3	23.3	66.1	44.5	الرحلات السياحية المنظمة
Used Durables for culture and recreation	0.6	0.1	1.6	0.0	0.0	0.0	0.7	0.4	0.7	السلع المعمرة المعده للثقافة والترفيه المستعملة

(تابع) جدول ٢-٣١ : متوسط نصيب الفرد من الإنفاق السنوي للأسرة (بالجنيه) طبقاً لمجموعات الإنفاق الرئيسية والفرعية ، وفقاً للحالة العملية لرب الأسرة والنوع - جملة الجمهورية

(Cont.)Table 2-31 : Average of Annual Per Capita Expenditure (in L.E.) by Main and Sub- Groups of Expenditure, According to Employment Status of H.H. Head and Sex - Total Egypt

a - Male H.H. Head										أ – أرباب الأسر من الذكور
Main and Sub-Groups of Expenditure	الحالة العملية لرب الأسرة									مجموعات الإنفاق الرئيسية والفرعية
	Employment Status of H.H. Head									
	الإجمالي  Total	خارج القوي البشرية  Outside Manpower	خارج قوة العمل  Outside Labour Force	متعطّل لم يسبق له العمل  Never Worked Unemployed	متعطّل سبق له العمل  Ever Worked Unemployed	يعمل لدى الأسرة بدون أجر  Unpaid Family Worked	يعمل لحسابه ولايستخدم أحد  Own Account Worker	صاحب عمل ويديره ويستخدم آخرين Employer	يعمل بأجر نقدي  Wage Worker	
Education	246.0	95.6	262.3	201.8	311.1	61.9	213.4	242.3	265.8	التعليم
Restaurants and Hotels	218.6	257.4	292.5	134.1	249.9	300.3	212.7	201.6	215.8	المطاعم والفنادق
Catering Services	212.5	256.1	283.0	134.1	241.4	300.3	210.3	192.5	210.3	الوجبات الجاهزة
Accommodation services	6.0	1.2	9.5	0.0	8.5	0.0	2.4	9.2	5.5	خدمات الإقامة
Miscellaneous goods and services	184.1	202.9	214.4	272.3	193.6	211.3	169.5	177.5	184.8	السلع والخدمات المتنوعة
Personal care	129.3	153.1	164.6	156.6	147.0	103.4	122.4	120.7	128.4	العناية الشخصية
Personal Effects N.E.C.	19.0	16.0	19.4	111.4	14.5	11.6	16.9	18.9	19.8	الامتعة الشخصية الغير مصنفة في مكان آخر
Social protection	9.3	2.0	2.5	0.0	7.0	22.8	9.8	6.7	11.6	الحماية الإجتماعية
Other services (not classified)	26.5	31.8	27.9	4.3	25.1	73.6	20.4	31.3	25.0	الخدمات الاخرى الغير مصنفة تحت بند آخر
Total actual consumption *	5872.1	7626.5	7168.7	9137.7	6275.4	7521.6	5255.4	5880.4	5684.8	جمالي الاستهلاك الفعلي *
Total in-kind transfer(Received)	86.4	194.9	101.1	350.2	74.0	293.9	79.7	63.1	85.1	جمالي التحويلات العينية (المتلقاه)
Total consumption expenditure	5785.7	7431.7	7067.7	8787.5	6201.4	7227.7	5175.7	5817.3	5599.7	جمالي الإنفاق الاستهلاكي
Transfer Payments (Non consumption expenditure)	174.3	278.3	247.0	59.5	145.1	196.7	124.7	227.3	145.2	المدفوعات التحويلية (انفاق غير استهلاكي)
Total household expenditure	5960.0	7710.0	7314.6	8846.9	6346.5	7424.3	5300.4	6044.7	5744.9	جمالي الانفاق العائلي
No. of H.H.	12370	934	714	7	88	6	1239	2636	6745	عدد الأسر
No. of H.H. Members	57025	3070	2837	21	408	40	5690	13107	31850	عدد الأفراد

\* الإستهلاك الفعلي يتضمن إجمالي الإنفاق الإستهلاكي + إجمالي التحويلات العينية

\* Total actual consumption includes total consumption expenditure and total in kind transfers.

(تابع) جدول ٢-٣١ : متوسط نصيب الفرد من الإنفاق السنوي للأسرة (بالجنيه) طبقا لمجموعات الإنفاق الرئيسية والفرعية ، وفقا للحالة العملية لرب الأسرة والنوع - جملة الجمهورية

(Cont.) Table 2-31 : Average of Annual Per Capita Expenditure (in L.E.) by Main and Sub- Groups of Expenditure, According to Employment Status of H.H. Head and Sex-Total Egypt

b - Female H.H. Head		ب - أرباب الأسر من الإناث								
Main and Sub-Groups of Expenditure	Employment Status of H.H. Head					الحالة العملية لرب الأسرة				مجموعات الإنفاق الرئيسية والفرعية
	الإجمالي	خارج القوى البشرية	خارج قوة العمل	متعطّل لم يسبق له العمل	متعطّل سبق له العمل	يعمل لدى الأسرة بدون أجر	يعمل لحسابه ولايستخدم أحد	صاحب عمل ويديره ويستخدم آخرين	يعمل بأجر نقدي	
	Total	Outside Manpower	Outside Labour Force	Never Worked Unemployed	Ever Worked Unemployed	Unpaid Family Worked	Own Account Worker	Employer	Wage Worker	
Food and Non-Alcoholic Beverages	2592.7	2937.7	2456.1	3605.1	1785.7	2169.5	2301.7	2469.2	3044.0	طعام والشراب
Bread and cereals	320.8	325.4	305.3	371.4	260.2	315.2	316.7	366.9	359.6	الحبوب والخبز
Meat	758.9	885.3	708.8	835.9	435.2	663.4	678.9	757.9	873.9	اللحوم
Fish and seafood	167.2	170.1	163.7	333.4	64.1	126.7	133.1	128.0	235.1	الأسماك
Milk , cheese and eggs	356.3	437.7	338.8	573.0	281.9	252.4	271.2	294.9	429.3	الألبان والجبن والبيض
Oils and fats	173.4	199.7	160.2	232.6	158.9	208.2	159.6	191.6	192.7	الزيوت والدهون
Fruit	189.9	236.4	176.8	283.9	68.5	120.0	156.6	151.5	235.8	الفاكهة
Vegetables	387.5	421.5	374.1	426.1	325.6	327.3	377.8	359.4	425.9	الخضر
Sugar, Jam, honey, Chocolate and Confectionery	94.0	97.0	90.6	123.3	77.0	67.7	84.3	93.6	114.1	السكر والأغذية السكرية
Other food products	48.7	55.0	47.4	37.6	42.8	40.2	44.4	40.0	54.8	منتجات الأغذية الغير مصنفة تحت بند آخر
Non-Alcoholic Beverages	96.1	109.5	90.4	388.0	71.4	48.4	79.1	85.3	122.8	المشروبات الغير كحولية
Alcoholic Beverages, Tobacco and Narcotics	153.4	131.4	167.9	0.0	130.8	261.9	101.5	141.9	171.8	لمشروبات الكحولية والدخان والمكيفات
Clothing and Footwear	333.8	284.4	327.5	727.9	329.6	395.7	281.1	314.1	492.0	ملابس والأقمشة وأغطية القدم
Clothing Materials	13.8	22.3	10.3	6.4	6.7	28.6	16.9	22.6	7.5	الأقمشة
Garments	233.0	181.3	232.8	528.9	229.2	240.0	193.2	210.0	360.2	الملابس الجاهزة
Other articles of clothing and clothing accessories	13.4	14.0	12.7	20.9	9.0	13.3	11.6	12.4	17.8	الملابس الأخرى ومستلزماتها
Cleaning, repair and hire of clothing	11.9	16.0	10.3	79.5	3.4	48.4	10.8	13.6	10.7	التنظيف والاصلاح وإستئجار الملابس
Footwear	61.1	50.0	61.0	81.1	68.1	64.1	48.2	54.7	93.8	أغطية القدم
Used Garmants	0.7	0.7	0.3	11.3	13.1	1.2	0.3	0.8	2.1	الملابس الجاهزة المستعملة
Housing, Water, Electricity, Gas & Other Fuels	1365.4	1676.8	1315.5	6049.2	614.5	975.0	1019.6	1032.6	1614.1	لمسكن ومستلزماته
Actual rentals for housing	74.3	62.6	75.0	69.3	80.2	0.0	44.9	66.1	123.0	الايجارات الفعلية
Imputed rentals For housing	980.8	1246.1	942.7	5194.1	364.5	747.0	730.1	717.9	1114.2	الايجارات المحتسبة
Maintenance and repair of the dwelling	49.6	61.1	46.3	10.1	1.3	30.0	36.7	41.6	65.4	صيانة واصلاح المسكن
Water supply and miscellaneous services relating to the dwelling	74.3	88.7	71.3	403.7	22.3	71.5	58.2	54.3	90.9	المياه والخدمات المتنوعة المتصلة بالمسكن
Electricity, gas and other fuels	186.4	218.3	180.3	371.9	146.2	126.4	149.7	152.7	220.6	الكهرباء والغاز وأنواع الوقود الأخرى

(تابع) جدول ٢-٣١ : متوسط نصيب الفرد من الإنفاق السنوي للأسرة (بالجنيه) طبقا لمجموعات الإنفاق الرئيسية والفرعية ، وفقا للحالة العملية لرب الأسرة والنوع - جملة الجمهورية

(Cont.) Table 2-31 : Average of Annual Per Capita Expenditure (in L.E.) by Main and Sub- Groups of Expenditure, According to Employment Status of H.H. Head and Sex-Total Egypt

ب - أرباب الأسر من الإناث										
Main and Sub-Groups of Expenditure	Employment Status of H.H. Head					الحالة العملية لرب الأسرة				مجموعات الإنفاق الرئيسية والفرعية
	الإجمالي Total	خارج القوى البشرية Outside Manpower	خارج قوة العمل Outside Labour Force	متعطّل لم يسبق له العمل Never Worked Unemployed	متعطّل سبق له العمل Ever Worked Unemployed	يعمل لدى الأسرة بدون أجر Unpaid Family Worked	يعمل لحسابه ولا يستخدم أحد Own Account Worker	صاحب عمل ويديره ويستخدم آخرين Employer	يعمل بأجر نقدي Wage Worker	
<b>Furnishings, Household equipment and routine maintenance of the house</b>	<b>283.3</b>	<b>307.6</b>	<b>267.9</b>	<b>931.5</b>	<b>97.3</b>	<b>1540.7</b>	<b>210.7</b>	<b>237.4</b>	<b>356.0</b>	<b>الأثاث والتجهيزات والمعدات المنزلية وأعمال الصيانة الاعتيادية</b>
Furniture, furnishins, carpets and other floor coverings	27.4	13.0	28.2	0.0	0.0	739.2	19.8	22.0	28.2	الاثاث والتجهيزات والسجاد وأغطية الارضيات الاخرى
H.H. textiles	27.1	25.6	25.0	113.0	5.3	229.7	20.3	25.3	37.7	المفروشات المنزلية
H.H. appliances	46.3	50.3	43.0	29.3	3.8	351.3	34.6	44.7	55.3	الاجهزة المنزلية
Glassware, tableware and household utensils	12.5	11.2	11.9	4.5	6.9	123.8	10.4	12.1	15.4	الادوات الزجاجية وأدوات المائدة والادوات المنزلية
Tools and Equipment for House and Garden	9.3	10.9	8.7	24.5	2.6	10.6	6.9	9.9	10.8	ادوات ومعدات المنازل والحدائق
Goods and services for routine Household maintenance	159.3	194.6	149.6	760.3	78.7	86.1	117.8	121.6	208.5	السلع والخدمات المستخدمة في أعمال النظافة والصيانة الاعتيادية
Used Furniture and Household Equipment	1.4	2.0	1.5	0.0	0.0	0.0	1.0	1.8	0.1	الأثاث والتجهيزات والمعدات المنزلية المستعملة
<b>Health</b>	<b>689.6</b>	<b>1190.1</b>	<b>600.9</b>	<b>1323.2</b>	<b>1576.5</b>	<b>255.6</b>	<b>445.2</b>	<b>397.0</b>	<b>723.8</b>	<b>الخدمات والرعاية الصحية</b>
Medical products, appliances and equipment	388.2	716.9	339.1	93.5	964.7	160.3	258.3	212.1	336.5	المنتجات والاجهزة والمعدات الطبية
Out- patient services	188.4	251.7	170.4	1139.0	547.4	63.0	117.0	118.4	270.4	خدمات مرضى العيادات الخارجية
Hospitals services	113.0	221.6	91.4	90.8	64.4	32.3	69.9	66.5	116.9	خدمات المستشفيات
<b>Transport</b>	<b>295.9</b>	<b>205.5</b>	<b>264.2</b>	<b>731.1</b>	<b>143.4</b>	<b>67.9</b>	<b>161.7</b>	<b>362.7</b>	<b>663.9</b>	<b>الانتقالات والنقل</b>
Purchase of vehicles	52.2	3.8	34.1	0.0	0.0	0.0	14.8	169.2	172.3	شراء المركبات
Operation of personal transport equipment	30.2	29.4	22.9	646.5	0.3	0.0	2.1	26.9	87.4	تشغيل معدات النقل الشخصي
Transport services	213.5	172.3	207.2	84.6	143.1	67.9	144.8	166.6	404.2	خدمات النقل
<b>Communication</b>	<b>149.7</b>	<b>135.9</b>	<b>145.3</b>	<b>608.2</b>	<b>146.1</b>	<b>45.4</b>	<b>80.1</b>	<b>104.0</b>	<b>281.2</b>	<b>الاتصالات</b>
<b>Recreation and Culture</b>	<b>140.2</b>	<b>168.4</b>	<b>111.1</b>	<b>22.6</b>	<b>27.3</b>	<b>23.7</b>	<b>63.1</b>	<b>103.8</b>	<b>329.4</b>	<b>الثقافة والترفيه</b>
Audio-visual, photographic and information processing equipment	19.2	19.1	17.8	0.0	2.3	0.0	11.5	19.4	34.2	معدات الصوت والصورة ومعدات التصوير وتجهيز المعلومات
Other Major Durables for recreation and culture	0.0	0.1	0.1	0.0	0.0	0.0	0.0	0.0	0.0	السلع المعمرة الرئيسية الاخرى المعده للثقافة والترفيه
Other recreational Items and equipment, gardens and pets	3.1	2.7	3.3	11.2	0.0	1.3	3.1	1.4	4.3	الاصناف والمعدات الترفيهية الاخرى والحدائق والحيوانات الالفة
Recreational and Cultural services	5.4	5.1	6.1	11.3	0.3	14.8	2.6	3.4	5.9	الخدمات الثقافية والترفيهية
Newspapers, books and stationery	38.1	15.4	35.6	0.0	24.7	7.6	28.7	36.0	95.8	الصحف والكتب والادوات الكتابية
Package holidays	73.7	125.7	47.6	0.0	0.0	0.0	17.2	43.6	187.5	الرحلات السياحية المنظمة
Used Durables for culture and recreation	0.6	0.4	0.7	0.0	0.0	0.0	0.0	0.0	1.6	السلع المعمرة المعده للثقافة والترفيه المستعملة

(تابع) جدول ٢-٣١ : متوسط نصيب الفرد من الإنفاق السنوي للأسرة (بالجنيه) طبقا لمجموعات الإنفاق الرئيسية والفرعية ، وفقا للحالة العملية لرب الأسرة والنوع - جملة الجمهورية

(Cont.) Table 2-31 : Average of Annual Per Capita Expenditure (in L.E.) by Main and Sub- Groups of Expenditure, According to Employment Status of H.H. Head and Sex-Total Egypt

ب - أرباب الأسر من الإناث									
Main and Sub-Groups of Expenditure	Employment Status of H.H. Head								
	الإجمالي Total	خارج القوي البشرية Outside Manpower	خارج قوة العمل Outside Labour Force	متعطّل لم يسبق له العمل Never Worked Unemployed	متعطّل سبق له العمل Ever Worked Unemployed	يعمل لدى الأسرة بدون أجر Unpaid Family Worked	يعمل لحسابه ولا يستخدم أحد Own Account Worker	صاحب عمل ويديره ويستخدم آخرين Employer	يعمل بأجر نقدي Wage Worker
<u>التعليم</u>	<u>228.9</u>	<u>92.7</u>	<u>254.3</u>	<u>0.0</u>	<u>121.1</u>	<u>25.3</u>	<u>116.1</u>	<u>145.3</u>	<u>487.3</u>
<u>Restaurants and Hotels</u>	<u>209.3</u>	<u>228.1</u>	<u>194.0</u>	<u>589.2</u>	<u>228.6</u>	<u>122.8</u>	<u>175.8</u>	<u>174.7</u>	<u>301.6</u>
Catering Services	203.1	224.1	190.2	589.2	199.3	122.8	164.6	167.8	285.1
Accommodation services	6.2	4.0	3.7	0.0	29.3	0.0	11.1	6.9	16.5
<u>Miscellaneous goods and services</u>	<u>192.8</u>	<u>142.0</u>	<u>198.7</u>	<u>577.5</u>	<u>133.3</u>	<u>108.3</u>	<u>147.8</u>	<u>154.8</u>	<u>308.7</u>
Personal care	123.8	107.5	127.1	324.1	108.7	93.7	89.7	101.5	177.7
Personal Effects N.E.C.	20.8	12.2	21.9	23.7	21.8	9.7	14.5	18.9	36.8
Social protection	5.7	4.2	5.7	100.8	0.0	0.0	3.1	3.1	11.4
Other services (not classified)	42.4	18.2	44.0	129.0	2.8	4.9	40.6	31.3	82.8
<u>Total actual consumption *</u>	<u>6635.2</u>	<u>7500.3</u>	<u>6303.4</u>	<u>15165.5</u>	<u>5334.0</u>	<u>5991.6</u>	<u>5104.6</u>	<u>5637.7</u>	<u>8773.8</u>
<u>Total in-kind transfer(Received)</u>	<u>207.4</u>	<u>325.1</u>	<u>189.7</u>	<u>392.9</u>	<u>841.6</u>	<u>583.9</u>	<u>176.8</u>	<u>127.0</u>	<u>157.8</u>
<u>Total consumption expenditure</u>	<u>6427.8</u>	<u>7175.2</u>	<u>6113.7</u>	<u>14772.6</u>	<u>4492.5</u>	<u>5407.8</u>	<u>4927.8</u>	<u>5510.7</u>	<u>8616.0</u>
<u>Transfer Payments</u> <u>(Non consumption expenditure)</u>	<u>209.4</u>	<u>152.9</u>	<u>214.7</u>	<u>627.8</u>	<u>35.0</u>	<u>66.7</u>	<u>214.6</u>	<u>156.6</u>	<u>305.3</u>
<u>Total household expenditure</u>	<u>6637.1</u>	<u>7328.1</u>	<u>6328.4</u>	<u>15400.3</u>	<u>4527.5</u>	<u>5474.5</u>	<u>5142.4</u>	<u>5667.3</u>	<u>8921.2</u>
No. of H.H.	2687	646	1337	5	3	9	244	149	293
No. of H.H. Members	8144	1439	4282	9	16	38	831	592	937

\* الإستهلاك الفعلي يتضمن إجمالي الإنفاق الإستهلاكي + إجمالي التحويلات العينية

\* Total actual consumption includes total consumption expenditure and total in kind transfers.



(تابع) جدول ٢-٣ : متوسط نصيب الفرد من الإنفاق السنوي للأسرة (بالجنيه) طبقاً لمجموعات الإنفاق الرئيسية والفرعية ، وفقاً للمهنة الرئيسية لرب الأسرة - جملة الجمهورية

(Cont.)Table 2-32 : Average of Annual Per Capita Expenditure (in L.E.) by Main and Sub- Groups of Expenditure, According to Main Occupation of H.H. Head - Total Egypt

Main and Sub-Groups of Expenditure	Main Occupation of H.H. Head											مجموعات الإنفاق الرئيسية والفرعية
	الإجمالي	أفراد لا ينطبق عليهم بيان المهنة	عمال المهن العادية	عمال تشغيل المصانع ومشغلو الماكينات وعمال تجميع مكونات الإنتاج	الحرفيون ومن اليهم	المزارعون وعمال الزراعة والعمالون بالصيد المتخصصين	العاملون في الخدمات ومحلات البيع	القائمون بالأعمال الكتابية ومن اليهم	الفنيون ومساعدو الاختصاصيين	الاخصائيون (أصحاب المهن العلمية)	رجال التشريع وكبار المسؤولين والمديرون	
	Total	N/A	Elementary occupations	Plant and machine operators and assemblers	Craft and related trades workers	Skilled agricultural and fishery workers	Service workers and shop and market sales workers	Clerks	Technicians and associate, professionals	professionals	Legislators, Senior officials and manager	
<b>Food and Non-Alcoholic Beverages</b>	<b>2271.0</b>	<b>2601.4</b>	<b>1958.4</b>	<b>2047.0</b>	<b>1870.8</b>	<b>2102.9</b>	<b>2131.1</b>	<b>2338.4</b>	<b>2359.6</b>	<b>2625.4</b>	<b>2610.2</b>	<b>الطعام والشراب</b>
Bread and cereals	304.6	303.5	278.0	282.1	269.1	337.7	287.9	306.1	294.9	326.0	326.2	الخبوب والخبز
Meat	665.9	781.6	560.5	578.2	527.8	612.8	609.0	667.2	705.2	780.5	788.3	اللحوم
Fish and seafood	153.3	176.4	126.7	144.3	122.4	123.6	143.0	161.0	163.6	185.8	204.1	الأسماك
Milk , cheese and eggs	298.7	367.1	247.2	277.7	238.3	239.3	279.4	311.7	326.9	364.7	348.1	الألبان والجبن والبيض
Oils and fats	150.8	167.3	133.8	127.8	121.3	164.6	140.5	155.0	148.0	164.3	158.8	الزيوت والدهون
Fruit	158.7	191.2	128.3	137.6	122.1	130.9	145.5	176.4	167.0	204.7	196.3	الفاكهة
Vegetables	330.6	376.9	303.4	310.6	293.6	319.0	323.6	342.8	331.3	344.7	340.7	الخضر
Sugar, Jam, honey, Chocolate and Confectionery	85.0	87.6	73.6	78.9	74.9	73.1	84.9	90.3	92.8	107.1	101.8	السكر والأغذية السكرية
Other food products	40.8	49.5	37.8	37.6	36.5	34.9	39.3	40.4	41.3	43.5	45.6	منتجات الأغذية الغير مصنفة تحت بند آخر
Non-Alcoholic Beverages	82.6	100.2	69.1	72.1	64.9	66.9	78.1	87.5	88.4	104.0	100.2	المشروبات الغير كحولية
<b>Alcoholic Beverages, Tobacco and Narcotics</b>	<b>245.6</b>	<b>223.7</b>	<b>256.8</b>	<b>336.4</b>	<b>295.2</b>	<b>221.8</b>	<b>267.1</b>	<b>199.9</b>	<b>234.5</b>	<b>135.1</b>	<b>294.4</b>	<b>المشروبات الكحولية والدخان والمكيفات</b>
<b>Clothing and Footwear</b>	<b>327.3</b>	<b>318.8</b>	<b>258.1</b>	<b>293.6</b>	<b>243.6</b>	<b>254.4</b>	<b>319.6</b>	<b>357.7</b>	<b>392.0</b>	<b>503.4</b>	<b>455.1</b>	<b>الملابس والأقمشة وأغطية القدم</b>
Clothing Materials	14.1	14.9	12.5	8.3	8.5	25.9	11.3	8.8	10.0	9.6	13.2	الأقمشة
Garments	226.3	214.1	175.3	210.0	171.4	156.9	225.5	261.1	284.5	365.3	323.6	الملابس الجاهزة
Other articles of clothing and clothing accessories	10.5	12.2	8.0	9.0	7.5	9.8	9.9	9.8	11.0	14.1	12.4	الملابس الأخرى ومستلزماتها
Cleaning, repair and hire of clothing	13.3	14.9	9.0	7.6	7.0	14.7	12.5	9.1	12.7	20.4	19.5	التنظيف والإصلاح وإستئجار الملابس
Footwear	62.3	62.1	51.5	58.0	48.2	46.5	59.6	68.6	73.5	94.0	85.6	أغطية القدم
Used Garmants	0.6	0.6	1.6	0.7	0.9	0.6	0.7	0.2	0.2	0.1	0.7	الملابس الجاهزة المستعملة
<b>Housing, Water, Electricity, Gas &amp; Other Fuels</b>	<b>1094.4</b>	<b>1432.7</b>	<b>797.1</b>	<b>943.8</b>	<b>848.1</b>	<b>775.8</b>	<b>1030.6</b>	<b>1048.4</b>	<b>1193.5</b>	<b>1453.1</b>	<b>1403.5</b>	<b>المسكن ومستلزماته</b>
Actual rentals for housing	79.8	74.3	78.8	115.7	92.9	4.2	127.0	77.7	93.7	125.7	104.1	الإيجارات الفعلية
Imputed rentals For housing	765.2	1042.6	524.3	609.4	549.1	580.2	668.0	714.5	816.6	1032.6	996.8	الإيجارات المحسوبة
Maintenance and repair of the dwelling	35.3	44.8	22.6	22.5	26.4	23.9	34.0	36.3	55.9	47.3	44.5	صيانة وإصلاح المسكن
Water supply and miscellaneous services relating to the dwelling	60.1	78.4	46.7	55.6	48.7	43.1	57.2	64.7	63.6	73.9	73.5	المياه والخدمات المتنوعة المتصلة بالمسكن
Electricity, gas and other fuels	154.0	192.6	124.7	140.6	130.9	124.3	144.4	155.1	163.7	173.6	184.6	الكهرباء والغاز وأنواع الوقود الأخرى

(تابع) جدول ٢-٣٢ : متوسط نصيب الفرد من الإنفاق السنوي للأسرة (بالجنيه) طبقاً لمجموعات الإنفاق الرئيسية والفرعية ، وفقاً للمهنة الرئيسية لرب الأسرة - جملة الجمهوريّة

(Cont.)Table 2-32 : Average of Annual Per Capita Expenditure (in L.E.) by Main and Sub- Groups of Expenditure, According to Main Occupation of H.H. Head - Total Egypt

Main and Sub-Groups of Expenditure	المهنة الرئيسية لرب الأسرة											مجموعات الإنفاق الرئيسية والفرعية
	Main Occupation of H.H. Head											
	الإجمالي	أفراد لاينطبق عليهم بيان المهنة	عمال المهن العادية	عمال تشغيل المصانع ومشغلو الماكينات وعمال تجميع مكونات الانتاج	الحرفيون ومن اليهم	المزارعون وعمال الزراعة والعاملون بالصيد المتخصصين	العاملون في الخدمات ومحلات البيع	القائمون بالأعمال الكتابية ومن اليهم	الفنيون ومساعدو الاختصاصيين	الاخصائيون (أصحاب المهن العلمية)	رجال التشريع وكبار المسؤولين والمديرون	
	Total	N/A	Elementary occupations	Plant and machine operators and assemblers	Craft and related trades workers	Skilled agricultural and fishery workers	Service workers and shop and market sales workers	Clerks	Technicians and associate, professionals	professionals	Legislators, Senior officials and manager	
<b>Furnishings, Household equipment and routine maintenance of the house</b>	<b>247.7</b>	<b>277.7</b>	<b>183.6</b>	<b>207.5</b>	<b>187.6</b>	<b>189.0</b>	<b>246.8</b>	<b>220.3</b>	<b>295.7</b>	<b>330.5</b>	<b>359.5</b>	<b>الأثاث والتجهيزات والمعدات المنزلية وأعمال الصيانة الاعتيادية</b>
Furniture, furnishins, carpets and other floor covering	27.6	23.4	15.2	14.5	15.5	22.8	31.6	9.3	43.7	36.7	60.9	الأثاث والتجهيزات والسجاد وأغطية الارضيات الاخرى
H.H. textiles	25.2	26.8	17.6	17.0	17.7	24.6	23.9	19.9	29.3	34.2	35.9	المفروشات المنزلية
H.H. appliances	42.3	44.8	30.9	41.0	30.8	27.9	44.0	34.9	55.4	61.9	61.5	الاجهزة المنزلية
Glassware, tableware and household utensils	11.7	11.5	8.2	7.7	9.1	11.9	10.9	9.1	13.0	16.6	16.6	الالبوات الزجاجية وأدوات المائدة والالبوات المنزلية
Tools and Equipment for House and Garden	8.0	9.1	6.5	6.8	6.6	7.5	7.8	7.7	8.7	9.1	9.7	ادوات ومعدات المنازل والحدائق
Goods and services for routine Household maintenance	132.0	160.8	101.9	119.5	107.3	93.5	127.6	138.7	145.2	171.3	174.1	السلع والخدمات المستخدمة في أعمال النظافة والصيانة الاعتيادية
Used Furniture and Household Equipment	1.0	1.2	3.4	1.0	0.6	0.7	0.9	0.7	0.5	0.7	0.8	الأثاث والتجهيزات والمعدات المنزلية المستعملة
<b>Health</b>	<b>558.3</b>	<b>881.8</b>	<b>416.2</b>	<b>455.4</b>	<b>368.6</b>	<b>404.3</b>	<b>468.3</b>	<b>538.2</b>	<b>599.9</b>	<b>631.9</b>	<b>663.5</b>	<b>الخدمات والرعاية الصحية</b>
Medical products, appliances and equipment	296.9	515.4	215.4	237.7	196.5	214.4	239.5	262.0	292.0	288.5	356.2	المنتجات والاجهزة والمعدات الطبية
Out- patient services	170.7	213.5	137.7	148.5	115.2	113.9	153.6	210.9	216.9	248.8	209.5	خدمات مرضى العيادات الخارجية
Hospitals services	90.6	153.0	63.1	69.2	56.9	76.0	75.2	65.4	91.0	94.6	97.8	خدمات المستشفيات
<b>Transport</b>	<b>316.7</b>	<b>334.8</b>	<b>214.1</b>	<b>229.2</b>	<b>202.0</b>	<b>159.6</b>	<b>271.0</b>	<b>427.2</b>	<b>425.9</b>	<b>625.3</b>	<b>524.2</b>	<b>الانتقالات والنقل</b>
Purchase of vehicles	59.6	74.0	21.6	26.4	10.4	18.3	35.6	95.9	94.7	161.0	119.2	شراء المركبات
Operation of personal transport equipment	66.1	53.9	16.2	23.0	25.3	18.5	42.6	99.4	100.6	192.1	175.5	تشغيل معدات النقل الشخصي
Transport services	191.0	206.8	176.3	179.8	166.2	122.7	192.8	231.9	230.6	272.3	229.6	خدمات النقل
<b>Communication</b>	<b>138.1</b>	<b>172.3</b>	<b>91.3</b>	<b>117.5</b>	<b>92.5</b>	<b>69.1</b>	<b>119.6</b>	<b>169.3</b>	<b>166.8</b>	<b>236.2</b>	<b>213.9</b>	<b>الاتصالات</b>
<b>Recreation and Culture</b>	<b>121.8</b>	<b>148.8</b>	<b>66.4</b>	<b>75.2</b>	<b>59.9</b>	<b>66.5</b>	<b>84.1</b>	<b>165.3</b>	<b>164.5</b>	<b>248.4</b>	<b>205.9</b>	<b>الثقافة والترفيه</b>
Audio-visual, photographic and information processing equipment	18.5	19.2	8.7	15.4	9.4	9.1	19.6	23.3	25.7	35.4	33.5	معدات الصوت والصورة ومعدات التصوير وتجهيز المعلومات
Other Major Durables for recreation and culture	0.1	0.1	0.1	0.1	0.1	0.1	0.1	0.1	0.1	0.2	0.1	السلع المعمرة الرئيسية الاخرى المعده للثقافة والترفيه
Other recreational Items and equipment, gardens and pets	4.2	3.3	3.1	4.5	4.4	2.2	4.2	5.3	4.9	7.5	6.2	الاصناف والمعدات الترفيهية الاخرى والحدائق و الحبو اناات الالبقة
Recreational and Cultural services	5.4	6.3	3.4	4.2	2.9	1.7	4.5	6.8	5.9	12.5	9.7	الخدمات الثقافية والترفيهية
Newspapers, books and stationery	36.4	31.8	26.0	30.4	23.8	21.2	28.3	51.7	54.1	73.9	56.2	الصحف والكتب والالبوات الكتابية
Package holidays	56.7	87.3	24.1	19.8	19.0	32.1	26.6	76.0	73.2	117.9	99.9	الرحلات السياحية المنظمة
Used Durables for culture and recreation	0.6	0.7	1.0	0.8	0.4	0.2	0.8	2.3	0.7	1.0	0.3	السلع المعمرة المعده للثقافة والترفيه المستعملة

(تابع) جدول ٢-٣٢ : متوسط نصيب الفرد من الإنفاق السنوي للأسرة (بالجنيه) طبقاً لمجموعات الإنفاق الرئيسية والفرعية ، وفقاً للمهنة الرئيسية لرب الأسرة - جملة الجمهوريّة

(Cont.)Table 2-32 : Average of Annual Per Capita Expenditure (in L.E.) by Main and Sub- Groups of Expenditure, According to Main Occupation of H.H. Head - Total Egypt

Main and Sub-Groups of Expenditure	المهنة الرئيسية لرب الأسرة											مجموعات الإنفاق الرئيسية والفرعية
	الإجمالي	أفراد لا ينطبق عليهم بيان المهنة	عمال المهن العادية	عمال تشغيل المصانع ومشغلو الماكينات وعمال تجميع مكونات الإنتاج	الحرفيون ومن اليهم	المزارعون وعمال الزراعة والعمالون بالصيد المتخصصين	العاملون في الخدمات ومحلات البيع	القائمون بالأعمال الكتابية ومن اليهم	الفنيون ومساعدو الاختصاصيين	الاخصائيون (أصحاب المهن العلمية)	رجال التشريع وكبار المسؤولين والمديرون	
	Total	N/A	Elementary occupations	Plant and machine operators and assemblers	Craft and related trades workers	Skilled agricultural and fishery workers	Service workers and shop and market sales workers	Clerks	Technicians and associate, professionals	professionals	Legislators, Senior officials and manager	
<u>Education</u>	<u>243.8</u>	<u>194.2</u>	<u>145.1</u>	<u>197.0</u>	<u>143.1</u>	<u>85.3</u>	<u>206.1</u>	<u>309.8</u>	<u>349.4</u>	<u>550.3</u>	<u>536.3</u>	التعليم
<u>Restaurants and Hotels</u>	<u>217.4</u>	<u>239.1</u>	<u>193.7</u>	<u>218.0</u>	<u>209.9</u>	<u>131.8</u>	<u>218.7</u>	<u>206.8</u>	<u>244.9</u>	<u>274.3</u>	<u>301.0</u>	المطاعم والفنادق
Catering Services	211.4	234.6	191.8	216.7	205.8	126.8	216.7	203.5	238.3	254.2	290.2	الوجبات الجاهزة
Accommodation services	6.1	4.5	1.9	1.3	4.0	5.0	2.0	3.3	6.6	20.0	10.9	خدمات الإقامة
<u>Miscellaneous goods and services</u>	<u>185.2</u>	<u>197.1</u>	<u>154.5</u>	<u>175.1</u>	<u>152.7</u>	<u>128.0</u>	<u>178.0</u>	<u>230.3</u>	<u>211.6</u>	<u>256.4</u>	<u>257.9</u>	السلع والخدمات المتنوعة
Personal care	128.6	140.9	110.0	125.9	112.6	91.1	124.1	138.1	145.9	168.5	166.7	العناية الشخصية
Personal Effects N.E.C.	19.3	18.7	15.7	14.5	12.4	11.4	19.0	27.9	21.6	37.2	31.2	الامتعة الشخصية الغير مصنفة في مكان آخر
Social protection	8.8	3.8	8.8	12.3	10.4	3.8	12.2	22.3	14.2	12.8	9.6	الحماية الإجتماعية
Other services (not classified)	28.5	33.7	20.0	22.3	17.3	21.7	22.7	42.0	29.9	38.0	50.4	الخدمات الاخرى الغير مصنفة تحت بند آخر
<u>Total actual consumption *</u>	<u>5967.5</u>	<u>7022.4</u>	<u>4735.3</u>	<u>5295.5</u>	<u>4674.0</u>	<u>4588.6</u>	<u>5540.8</u>	<u>6211.6</u>	<u>6638.2</u>	<u>7870.3</u>	<u>7825.6</u>	إجمالي الاستهلاك الفعلي *
<u>Total in-kind transfer(Received)</u>	<u>101.5</u>	<u>186.7</u>	<u>95.0</u>	<u>72.1</u>	<u>86.0</u>	<u>73.5</u>	<u>95.3</u>	<u>39.7</u>	<u>89.6</u>	<u>94.5</u>	<u>82.2</u>	إجمالي التحويلات العينية (المتلقاه)
<u>Total consumption expenditure</u>	<u>5865.9</u>	<u>6835.8</u>	<u>4640.3</u>	<u>5223.3</u>	<u>4588.0</u>	<u>4515.1</u>	<u>5445.6</u>	<u>6172.0</u>	<u>6548.7</u>	<u>7775.9</u>	<u>7743.4</u>	إجمالي الإنفاق الاستهلاكي
<u>Transfer Payments (Non consumption expenditure)</u>	<u>178.7</u>	<u>231.7</u>	<u>177.0</u>	<u>119.1</u>	<u>104.6</u>	<u>167.3</u>	<u>126.7</u>	<u>130.5</u>	<u>166.7</u>	<u>231.5</u>	<u>259.1</u>	المدفوعات التحويلية (إنفاق غير استهلاكي)
<u>Total household expenditure</u>	<u>6044.6</u>	<u>7067.5</u>	<u>4817.3</u>	<u>5342.4</u>	<u>4692.6</u>	<u>4682.4</u>	<u>5572.2</u>	<u>6302.4</u>	<u>6715.4</u>	<u>8007.4</u>	<u>8002.5</u>	إجمالي الإنفاق العائلي
No. of H.H.	15057	3644	1008	1201	1651	2528	1029	288	1129	1304	1275	عدد الأسر
No. of H.H. Members	65169	11659	4774	5569	7743	12371	4528	1337	5223	6010	5955	عدد الأفراد

\* الإستهلاك الفعلي يتضمن إجمالي الإنفاق الإستهلاكي + إجمالي التحويلات العينية

\* Total actual consumption includes total consumption expenditure and total in kind transfers.

(تابع) جدول ٢-٣٣ : متوسط نصيب الفرد من الإنفاق السنوي للأسرة (بالجنيه) طبقا لمجموعات الإنفاق الرئيسية والفرعية ، وفقا للمهنة الرئيسية لرب الأسرة - حضر الجمهورية

(Cont.)Table 2-33 : Average of Annual Per Capita Expenditure (in L.E.) by Main and Sub- Groups of Expenditure, According to Main Occupation of H.H. Head - Urban Egypt

Main and Sub-Groups of Expenditure	Main Occupation of H.H. Head											مجموعات الإنفاق الرئيسية والفرعية
	الإجمالي	أفراد لا ينطبق عليهم بيان المهنة	عمال المهن العادية	عمال تشغيل المصانع ومشغلو الماكينات وعمال تجميع مكونات الإنتاج	الحرفيون ومن اليهم	المزارعون وعمال الزراعة والعمالون بالصيد المتخصصين	العمالون في الخدمات ومحلات البيع	القائمون بالأعمال المكتبية ومن اليهم	الفنيون ومساعدو الاختصاصيين	الأخصائيون (أصحاب المهن العلمية)	رجال التشريع وكبار المسؤولين والمديرون	
	Total	N/A	Elementary occupations	Plant and machine operators and assemblers	Craft and related trades workers	Skilled agricultural and fishery workers	Service workers and shop and market sales workers	Clerks	Technicians and associate, professionals	professionals	Legislators, Senior officials and manager	
<u>Food and Non-Alcoholic Beverages</u>	<u>2563.2</u>	<u>2953.2</u>	<u>2043.8</u>	<u>2165.1</u>	<u>1985.7</u>	<u>2177.0</u>	<u>2314.1</u>	<u>2556.8</u>	<u>2631.4</u>	<u>2948.4</u>	<u>2911.8</u>	الطعام والشراب
Bread and cereals	297.3	311.3	255.6	269.4	260.0	297.8	269.0	312.5	292.1	342.7	331.8	الحبوب والخبز
Meat	756.6	901.0	569.9	606.9	556.0	622.1	663.1	722.8	786.2	882.1	886.6	للحوم
Fish and seafood	191.9	212.4	148.7	166.6	141.8	204.1	173.5	185.0	193.2	215.8	236.9	الأسماك
Milk , cheese and eggs	384.9	459.6	294.9	331.2	286.9	268.8	344.1	392.6	404.6	448.5	425.9	الألبان والجبن والبيض
Oils and fats	156.3	182.9	127.0	128.5	123.5	142.9	143.6	145.2	161.4	177.8	169.8	الزيوت والدهون
Fruit	183.8	216.1	131.5	144.5	128.9	145.7	151.6	194.1	187.0	229.8	225.4	الفاكهة
Vegetables	345.3	393.5	316.5	311.9	299.0	319.9	336.4	347.4	345.9	356.7	350.0	الخضر
Sugar, Jam, honey, Chocolate and Confectionery	97.0	95.2	77.9	83.9	79.9	69.7	94.5	102.7	108.2	123.1	114.4	السكر والأغذية السكرية
Other food products	48.8	59.3	45.0	41.5	40.2	37.9	46.6	43.7	47.4	50.3	52.0	منتجات الأغذية الغير مصنفة تحت بند آخر
Non-Alcoholic Beverages	101.4	122.0	76.8	80.8	69.6	68.1	91.8	110.8	105.6	121.6	119.0	المشروبات الغير كحولية
<u>Alcoholic Beverages, Tobacco and Narcotics</u>	<u>286.0</u>	<u>253.4</u>	<u>294.7</u>	<u>384.6</u>	<u>333.6</u>	<u>283.5</u>	<u>328.5</u>	<u>233.6</u>	<u>250.4</u>	<u>154.2</u>	<u>352.0</u>	المشروبات الكحولية والدخان والمكيفات
<u>Clothing and Footwear</u>	<u>380.1</u>	<u>351.4</u>	<u>247.7</u>	<u>313.4</u>	<u>253.5</u>	<u>261.8</u>	<u>346.2</u>	<u>393.0</u>	<u>435.8</u>	<u>571.5</u>	<u>522.1</u>	الملابس والأقمشة وأغطية القدم
Clothing Materials	5.8	7.1	4.0	3.0	4.0	17.3	5.9	3.6	4.2	5.4	7.2	الأقمشة
Garments	273.1	243.9	176.9	230.3	182.9	172.2	248.6	292.0	321.8	416.7	376.5	الملابس الجاهزة
Other articles of clothing and clothing accessories	11.1	12.6	7.0	9.3	7.4	9.7	10.1	10.1	11.3	14.9	13.4	الملابس الأخرى ومستلزماتها
Cleaning, repair and hire of clothing	14.9	15.8	5.7	6.9	5.7	13.0	15.1	9.8	15.2	26.5	24.6	التنظيف والإصلاح وإستئجار الملابس
Footwear	74.5	71.4	51.4	63.3	52.5	47.9	65.5	77.2	83.1	108.0	99.5	أغطية القدم
Used Garmants	0.8	0.7	2.7	0.6	1.1	1.7	1.0	0.2	0.2	0.2	1.0	الملابس الجاهزة المستعملة
<u>Housing, Water, Electricity, Gas &amp; Other Fuels</u>	<u>1454.4</u>	<u>1794.1</u>	<u>883.8</u>	<u>1097.0</u>	<u>985.7</u>	<u>871.7</u>	<u>1284.6</u>	<u>1251.0</u>	<u>1518.6</u>	<u>1877.8</u>	<u>1789.2</u>	المسكن ومستلزماته
Actual rentals for housing	172.5	128.0	166.9	214.1	169.9	24.4	269.4	163.2	165.1	221.9	175.1	الإيجارات الفعلية
Imputed rentals For housing	972.1	1285.7	512.9	644.7	590.3	649.4	736.0	777.8	1009.3	1300.3	1247.6	الإيجارات المحتسبة
Maintenance and repair of the dwelling	48.7	58.8	21.8	26.4	30.7	20.0	44.4	34.1	79.5	59.6	60.4	صيانة وإصلاح المسكن
Water supply and miscellaneous services relating to the dwelling	74.0	94.7	47.7	55.6	51.7	42.6	67.1	83.6	72.9	89.0	87.3	المياه والخدمات المتنوعة المتصلة بالمسكن
Electricity, gas and other fuels	187.2	226.9	134.5	156.3	143.1	135.3	167.7	192.2	191.7	207.0	218.8	الكهرباء والغاز وأنواع الوقود الأخرى

(تابع) جدول ٢-٣٣ : متوسط نصيب الفرد من الإنفاق السنوي للأسرة (بالجنيه) طبقا لمجموعات الإنفاق الرئيسية والفرعية ، وفقا للمهنة الرئيسية لرب الأسرة - حضر الجمهورية

(Cont.)Table 2-33 : Average of Annual Per Capita Expenditure (in L.E.) by Main and Sub- Groups of Expenditure, According to Main Occupation of H.H. Head - Urban Egypt

Main and Sub-Groups of Expenditure	المهنة الرئيسية لرب الأسرة											مجموعات الإنفاق الرئيسية والفرعية
	Main Occupation of H.H. Head											
	الإجمالي	أفراد لاينطبق عليهم بيان المهنة	عمال المهن العادية	عمال تشغيل المصانع ومشغلو الماكينات وعمال تجميع مكونات الانتاج	الحرفيون ومن اليهم	المزارعون وعمال الزراعة والعمالون بالصيد المتخصصين	العمالون في الخدمات ومحلات البيع	القائمون بالأعمال الكتابية ومن اليهم	الفنيون ومساعدي الاختصاصين	الأخصائيون (أصحاب المهن العلمية)	رجال التشريع وكبار المسؤولين والمديرون	
	Total	N/A	Elementary occupations	Plant and machine operators and assemblers	Craft and related trades workers	Skilled agricultural and fishery workers	Service workers and shop and market sales workers	Clerks	Technicians and associate, professionals	professionals	Legislators, Senior officials and manager	
<b>Furnishings, Household equipment and routine maintenance of the house</b>	<b>306.9</b>	<b>323.9</b>	<b>182.5</b>	<b>241.8</b>	<b>196.0</b>	<b>265.5</b>	<b>296.9</b>	<b>266.5</b>	<b>339.7</b>	<b>398.7</b>	<b>427.7</b>	<b>الأثاث والتجهيزات والمعدات المنزلية وأعمال الصيانة الاعتيادية</b>
Furniture, furnishins, carpets and other floor coverings	32.6	23.1	6.5	19.6	11.3	59.7	44.7	10.5	39.4	43.8	70.3	الأثاث والتجهيزات والسجاد وأغطية الارضيات الاخرى
H.H. textiles	24.9	23.6	10.3	18.2	15.7	29.9	26.1	20.3	32.2	35.7	33.1	المفروشات المنزلية
H.H. appliances	51.8	50.7	31.4	48.9	32.2	38.0	49.6	33.3	62.5	75.5	66.2	الاجهزة المنزلية
Glassware, tableware and household utensils	11.9	10.6	6.8	8.0	7.4	11.9	12.6	8.0	14.2	18.0	17.4	الادوات الزجاجية وأدوات المائدة والادوات المنزلية
Tools and Equipment for House and Garden	8.7	9.7	5.9	7.3	6.5	8.3	8.1	8.7	9.7	9.6	10.8	ادوات ومعدات المنازل والحدائق
Goods and services for routine Household maintenance	176.1	205.4	117.6	138.9	122.3	115.9	154.8	184.2	181.3	215.6	229.4	السلع والخدمات المستخدمة في أعمال النظافة والصيانة الاعتيادية
Used Furniture and Household Equipment	1.0	0.8	4.0	0.8	0.7	1.7	1.0	1.6	0.5	0.4	0.5	الأثاث والتجهيزات والمعدات المنزلية المستعملة
<b>Health</b>	<b>673.9</b>	<b>1018.7</b>	<b>421.2</b>	<b>489.9</b>	<b>380.0</b>	<b>413.3</b>	<b>488.4</b>	<b>517.9</b>	<b>674.5</b>	<b>774.3</b>	<b>757.4</b>	<b>الخدمات والرعاية الصحية</b>
Medical products, appliances and equipment	371.4	625.1	229.4	263.7	213.3	226.8	259.9	261.1	331.8	355.9	412.1	المنتجات والاجهزة والمعدات الطبية
Out- patient services	204.1	241.9	136.8	161.5	113.4	106.2	151.9	217.3	240.4	298.2	241.1	خدمات مرضى العيادات الخارجية
Hospitals services	98.4	151.7	55.0	64.7	53.3	80.4	76.6	39.6	102.3	120.1	104.2	خدمات المستشفيات
<b>Transport</b>	<b>473.8</b>	<b>477.3</b>	<b>255.7</b>	<b>277.9</b>	<b>245.2</b>	<b>173.6</b>	<b>352.3</b>	<b>627.0</b>	<b>575.3</b>	<b>823.7</b>	<b>709.6</b>	<b>لانتقالات والنقل</b>
Purchase of vehicles	111.3	135.0	38.6	36.7	11.0	5.9	61.4	176.0	163.8	216.9	182.0	شراء المركبات
Operation of personal transport equipment	116.1	86.5	17.7	30.2	30.4	25.9	68.3	172.7	151.9	272.2	254.6	تشغيل معدات النقل الشخصي
Transport services	246.3	255.9	199.3	211.0	203.8	141.8	222.7	278.2	259.6	334.6	273.0	خدمات النقل
<b>Communication</b>	<b>206.8</b>	<b>243.9</b>	<b>106.1</b>	<b>148.8</b>	<b>116.0</b>	<b>81.4</b>	<b>163.5</b>	<b>253.4</b>	<b>218.2</b>	<b>319.4</b>	<b>276.9</b>	<b>لاتصالات</b>
<b>Recreation and Culture</b>	<b>166.9</b>	<b>164.7</b>	<b>62.1</b>	<b>92.0</b>	<b>65.6</b>	<b>90.0</b>	<b>111.8</b>	<b>270.7</b>	<b>196.0</b>	<b>337.6</b>	<b>249.1</b>	<b>لثقافة والترفيه</b>
Audio-visual, photographic and information processing equipment	25.7	24.3	7.4	19.2	11.4	4.5	23.8	36.1	28.5	46.3	43.2	معدات الصوت والصورة ومعدات التصوير وتجهيز لمعطومات
Other Major Durables for recreation and culture	0.2	0.3	0.1	0.0	0.1	0.0	0.0	0.1	0.1	0.3	0.2	السلع المعمرة الرئيسية الاخرى المعده للثقافة والترفيه
Other recreational Items and equipment, gardens and pets	5.3	4.0	2.9	4.7	5.1	2.4	3.9	6.7	5.6	9.1	7.2	الاصناف والمعدات الترفيهية الاخرى والحدائق والحيوانات الاليفة
Recreational and Cultural services	9.7	9.7	4.2	6.7	4.4	2.8	7.2	12.0	9.2	20.2	14.4	الخدمات الثقافية والترفيهية
Newspapers, books and stationery	48.9	40.0	26.5	37.5	31.9	26.3	35.4	67.3	62.5	89.5	67.0	الصحف والكتب والادوات الكتابية
Package holidays	76.5	85.9	20.0	23.0	12.4	53.3	41.1	145.2	89.2	172.2	116.8	الرحلات السياحية المنظمة
Used Durables for culture and recreation	0.6	0.7	1.0	0.8	0.4	0.7	0.4	3.3	0.9	0.0	0.3	السلع المعمرة للمعده للثقافة والترفيه المستعملة

(تابع) جدول ٢-٣٣ : متوسط نصيب الفرد من الإنفاق السنوي للأسرة (بالجنيه) طبقا لمجموعات الإنفاق الرئيسية والفرعية ، وفقا للمهنة الرئيسية لرب الأسرة - حضر الجمهورية

(Cont.)Table 2-33 : Average of Annual Per Capita Expenditure (in L.E.) by Main and Sub- Groups of Expenditure, According to Main Occupation of H.H. Head - Urban Egypt

Main and Sub-Groups of Expenditure	Main Occupation of H.H. Head											مجموعات الإنفاق الرئيسية والفرعية
	الإجمالي	أفراد لا ينطبق عليهم بيان المهنة	عمال المهن العادية	عمال تشغيل المصانع ومشغلو الماكينات وعمال تجميع مكونات الإنتاج	الحرفيون ومن اليهم	المزارعون وعمال الزراعة والعمالون بالصيد المتخصصين	العمالون في الخدمات ومحلات البيع	القائمون بالأعمال الكتابية ومن اليهم	الفنيون ومساعدو الاختصاصيين	الأخصائيون (أصحاب المهن العلمية)	رجال التشريع وكبار المسؤولين والمديرون	
	Total	N/A	Elementary occupations	Plant and machine operators and assemblers	Craft and related trades workers	Skilled agricultural and fishery workers	Service workers and shop and market sales workers	Clerks	Technicians and associate, professionals	professionals	Legislators, Senior officials and manager	
<u>Education</u>	<u>410.8</u>	<u>286.8</u>	<u>185.1</u>	<u>273.0</u>	<u>217.1</u>	<u>112.0</u>	<u>334.9</u>	<u>454.2</u>	<u>505.0</u>	<u>782.3</u>	<u>780.0</u>	التعليم
<u>Restaurants and Hotels</u>	<u>309.6</u>	<u>326.2</u>	<u>254.0</u>	<u>275.8</u>	<u>264.8</u>	<u>158.2</u>	<u>284.6</u>	<u>264.3</u>	<u>316.1</u>	<u>357.6</u>	<u>401.7</u>	المطاعم والفنادق
Catering Services	301.7	322.1	252.8	274.5	259.4	144.1	282.9	259.3	309.1	331.0	390.2	الوجبات الجاهزة
Accommodation services	7.9	4.1	1.2	1.3	5.5	14.1	1.7	5.0	7.0	26.6	11.5	خدمات الإقامة
<u>Miscellaneous goods and services</u>	<u>239.5</u>	<u>242.5</u>	<u>181.1</u>	<u>210.6</u>	<u>180.8</u>	<u>147.1</u>	<u>218.7</u>	<u>311.7</u>	<u>251.6</u>	<u>310.7</u>	<u>302.8</u>	السلع والخدمات المتنوعة
Personal care	169.9	178.3	132.0	152.1	135.9	107.1	158.7	179.1	177.8	212.7	202.9	العناية الشخصية
Personal Effects N.E.C.	25.6	22.3	19.8	17.4	14.6	13.7	23.9	43.5	26.5	40.5	39.6	الامتعة الشخصية الغير مصنفة في مكان آخر
Social protection	11.1	2.6	10.6	15.2	12.7	5.6	14.5	34.5	17.4	12.5	10.8	الحماية الإجتماعية
Other services (not classified)	33.0	39.3	18.7	25.8	17.6	20.7	21.5	54.7	29.9	45.0	49.4	الخدمات الاخرى الغير مصنفة تحت بند آخر
<u>Total actual consumption *</u>	<u>7471.9</u>	<u>8436.1</u>	<u>5117.8</u>	<u>5970.0</u>	<u>5224.1</u>	<u>5035.1</u>	<u>6524.5</u>	<u>7400.1</u>	<u>7912.5</u>	<u>9656.0</u>	<u>9480.4</u>	إجمالي الاستهلاك الفعلي *
<u>Total in-kind transfer(Received)</u>	<u>116.8</u>	<u>193.9</u>	<u>112.4</u>	<u>76.5</u>	<u>75.3</u>	<u>100.1</u>	<u>126.4</u>	<u>34.8</u>	<u>104.9</u>	<u>111.7</u>	<u>81.0</u>	إجمالي التحويلات العينية (المتلقاه)
<u>Total consumption expenditure</u>	<u>7355.1</u>	<u>8242.2</u>	<u>5005.4</u>	<u>5893.4</u>	<u>5148.8</u>	<u>4935.0</u>	<u>6398.0</u>	<u>7365.3</u>	<u>7807.6</u>	<u>9544.4</u>	<u>9399.4</u>	إجمالي الإنفاق الاستهلاكي
<u>Transfer Payments (Non consumption expenditure)</u>	<u>185.8</u>	<u>238.6</u>	<u>101.7</u>	<u>102.6</u>	<u>115.4</u>	<u>262.9</u>	<u>152.7</u>	<u>115.8</u>	<u>180.5</u>	<u>258.1</u>	<u>221.5</u>	المدفوعات التحويلية (إنفاق غير استهلاكي)
<u>Total household expenditure</u>	<u>7540.9</u>	<u>8480.8</u>	<u>5107.2</u>	<u>5996.0</u>	<u>5264.2</u>	<u>5198.0</u>	<u>6550.7</u>	<u>7481.1</u>	<u>7988.1</u>	<u>9802.5</u>	<u>9620.8</u>	إجمالي الإنفاق العائلي
No. of H.H.	6731	2009	437	600	779	200	471	134	618	734	749	عدد الأسر
No. of H.H. Members	26842	6120	1896	2665	3517	985	1934	567	2684	3175	3299	عدد الأفراد

\* الإستهلاك الفعلي يتضمن إجمالي الإنفاق الإستهلاكي + إجمالي التحويلات العينية

\* Total actual consumption includes total consumption expenditure and total in kind transfers.

(تابع) جدول ٢-٣٤ : متوسط نصيب الفرد من الإنفاق السنوي للأسرة (بالجنيه) طبقا لمجموعات الإنفاق الرئيسية والفرعية ، وفقا للمهنة الرئيسية لرب الأسرة - ريف الجمهورية

(Cont.)Table 2-34 : Average of Annual Per Capita Expenditure (in L.E.) by Main and Sub- Groups of Expenditure, According to Main Occupation of H.H. Head - Rural Egypt

Main and Sub-Groups of Expenditure	المهنة الرئيسية لرب الأسرة											مجموعات الإنفاق الرئيسية والفرعية
	Main Occupation of H.H. Head											
	الإجمالي	أفراد لا ينطبق عليهم بيان المهنة	عمال المهن العادية	عمال تشغيل المصانع ومشغلوا الماكينات وعمال تجميع مكونات الإنتاج	الحرفيون ومن اليهم	المزارعون وعمال الزراعة والعاملون بالصيد المتخصصين	العاملون في الخدمات ومحلات البيع	القائمون بالأعمال الكتابية ومن اليهم	الفنيون ومساعدو الاختصاصيين	الأخصائيون (أصحاب المهن العلمية)	رجال التشريع وكبار المسؤولين والمديرون	
Total	N/A	Elementary occupations	Plant and machine operators and assemblers	Craft and related trades workers	Skilled agricultural and fishery workers	Service workers and shop and market sales workers	Clerks	Technicians and associate, professionals	professionals	Legislators, Senior officials and manager		
Food and Non-Alcoholic Beverages	2066.4	2212.8	1902.1	1938.4	1775.2	2096.5	1994.7	2177.5	2072.1	2263.5	2235.6	طعام والشراب
Bread and cereals	309.8	294.9	292.8	293.7	276.6	341.2	302.0	301.3	298.0	307.2	319.2	الحبوب والخبز
Meat	602.4	649.7	554.3	551.8	504.3	612.0	568.6	626.2	619.6	666.7	666.3	اللحوم
Fish and seafood	126.3	136.8	112.2	123.9	106.2	116.7	120.3	143.4	132.4	152.2	163.4	الأسماك
Milk , cheese and eggs	238.3	265.0	215.8	228.7	197.8	236.7	231.2	252.2	244.7	270.8	251.5	الألبان والجبن والبيض
Oils and fats	146.9	150.0	138.4	127.2	119.4	166.5	138.2	162.3	133.9	149.2	145.1	الزيوت والدهون
Fruit	141.1	163.6	126.1	131.3	116.4	129.7	141.0	163.3	145.8	176.7	160.3	الفاكهة
Vegetables	320.3	358.6	294.8	309.3	289.1	319.0	314.0	339.4	316.0	331.4	329.2	الخضر
Sugar, Jam, honey, Chocolate and Confectionery	76.5	79.3	70.7	74.3	70.8	73.4	77.7	81.1	76.6	89.2	86.2	السكر والأغذية السكرية
Other food products	35.3	38.8	33.1	34.1	33.5	34.6	33.8	37.9	34.9	35.8	37.6	منتجات الأغذية الغير مصنفة تحت بند آخر
Non-Alcoholic Beverages	69.5	76.1	64.1	64.1	61.0	66.8	67.9	70.4	70.2	84.3	76.8	المشروبات الغير كحولية
Alcoholic Beverages, Tobacco and Narcotics	217.2	190.9	231.8	292.1	263.3	216.4	221.3	175.0	217.8	113.8	222.9	المشروبات الكحولية والدخان والمكيفات
Clothing and Footwear	290.2	282.9	265.0	275.4	235.4	253.8	299.8	331.8	345.6	427.2	371.9	ملابس والأقمشة وأغطية القدم
Clothing Materials	19.9	23.6	18.1	13.2	12.3	26.7	15.4	12.7	16.1	14.3	20.7	الأقمشة
Garments	193.6	181.2	174.3	191.3	161.8	155.6	208.2	238.4	245.1	307.7	257.8	الملابس الجاهزة
Other articles of clothing and clothing accessories	10.1	11.9	8.7	8.6	7.7	9.9	9.8	9.6	10.7	13.2	11.3	الملابس الأخرى ومستلزماتها
Cleaning, repair and hire of clothing	12.3	13.9	11.3	8.3	8.1	14.8	10.6	8.6	10.2	13.6	13.3	التنظيف والإصلاح وإستجار الملابس
Footwear	53.8	51.8	51.6	53.1	44.7	46.4	55.3	62.3	63.3	78.3	68.4	أغطية القدم
Used Garmants	0.5	0.5	0.9	0.7	0.8	0.5	0.5	0.1	0.2	0.1	0.4	الملابس الجاهزة المستعملة
Housing, Water, Electricity, Gas & Other Fuels	842.3	1033.5	740.0	803.1	733.6	767.5	841.1	899.2	849.7	977.4	924.3	لمسكن ومستلزماته
Actual rentals for housing	14.9	15.0	20.8	25.4	28.9	2.5	20.7	14.7	18.2	17.9	16.0	الإيجارات الفعلية
Imputed rentals For housing	620.3	773.9	531.9	576.9	514.8	574.2	617.3	667.9	612.7	732.7	685.2	الإيجارات المحتسبة
Maintenance and repair of the dwelling	25.9	29.4	23.2	18.9	22.9	24.3	26.3	37.9	30.8	33.5	24.8	صيانة وإصلاح المسكن
Water supply and miscellaneous services relating to the dwelling	50.4	60.5	46.0	55.6	46.2	43.2	49.8	50.9	53.8	57.0	56.3	المياه والخدمات المتنوعة المتصلة بالمسكن
Electricity, gas and other fuels	130.7	154.6	118.2	126.2	120.9	123.3	127.0	127.8	134.1	136.3	142.1	الكهرباء والغاز وأنواع الوقود الأخرى

(تابع) جدول ٢-٣٤ : متوسط نصيب الفرد من الإنفاق السنوي للأسرة (بالجنيه) طبقا لمجموعات الإنفاق الرئيسية والفرعية ، وفقا للمهنة الرئيسية لرب الأسرة - ريف الجمهورية

(Cont.)Table 2-34 : Average of Annual Per Capita Expenditure (in L.E.) by Main and Sub- Groups of Expenditure, According to Main Occupation of H.H. Head - Rural Egypt

Main and Sub-Groups of Expenditure	المهنة الرئيسية لرب الأسرة											مجموعات الإنفاق الرئيسية والفرعية
	Main Occupation of H.H. Head											
	الإجمالي	أفراد لا ينطبق عليهم بيان المهنة	عمال المهن العادية	عمال تشغيل المصانع ومشغلوا الماكينات وعمال تجميع مكونات الانتاج	الحرفيون ومن اليهم	المزارعون وعمال الزراعة والعاملون بالصيد المتخصصين	العاملون في الخدمات ومحلات البيع	القائمون بالأعمال الكتابية ومن اليهم	الفنيون ومساعدو الاختصاصين	الأخصائيون (أصحاب المهن العلمية)	رجال التشريع وكبار المسؤولين والمديرون	
	Total	N/A	Elementary occupations	Plant and machine operators and assemblers	Craft and related trades workers	Skilled agricultural and fishery workers	Service workers and shop and market sales workers	Clerks	Technicians and associate, professionals	professionals	Legislators, Senior officials and manager	
<b><u>Furnishings, Household equipment and routine maintenance of the house</u></b>	<b><u>206.3</u></b>	<b><u>226.6</u></b>	<b><u>184.3</u></b>	<b><u>176.1</u></b>	<b><u>180.6</u></b>	<b><u>182.4</u></b>	<b><u>209.3</u></b>	<b><u>186.3</u></b>	<b><u>249.2</u></b>	<b><u>254.1</u></b>	<b><u>274.9</u></b>	<b><u>الأثاث والتجهيزات والمعدات المنزلية وأعمال الصيانة الاعتيادية</u></b>
Furniture, furnishins, carpets and other floor coverings	24.0	23.7	20.9	9.8	19.0	19.7	21.9	8.4	48.2	28.6	49.4	الأثاث والتجهيزات والسجاد وأغطية الأرضيات الاخرى
I.H.H. textiles	25.3	30.3	22.4	16.0	19.4	24.1	22.3	19.6	26.3	32.5	39.3	المفروشات المنزلية
I.H.H. appliances	35.6	38.3	30.5	33.7	29.7	27.1	39.8	36.2	47.9	46.7	55.6	الاجهزة المنزلية
Glassware, tableware and household utensils	11.6	12.5	9.1	7.4	10.5	11.9	9.6	9.9	11.7	15.0	15.7	الادوات الزجاجية وأدوات المائدة والادوات المنزلية
Fools and Equipment for House and Garden	7.6	8.5	6.9	6.4	6.7	7.5	7.6	7.0	7.6	8.6	8.3	ادوات ومعدات المنازل والحدائق
Goods and services for routine Household maintenance	101.1	111.6	91.6	101.7	94.8	91.6	107.4	105.2	107.0	121.7	105.3	السلع والخدمات المستخدمة في اعمال النظافة والصيانة الاعتيادية
Used Furniture and Household Equipment	1.0	1.7	2.9	1.1	0.5	0.7	0.8	0.0	0.5	0.9	1.2	الأثاث والتجهيزات والمعدات المنزلية المستعملة
<b><u>Health</u></b>	<b><u>477.3</u></b>	<b><u>730.6</u></b>	<b><u>412.9</u></b>	<b><u>423.7</u></b>	<b><u>359.1</u></b>	<b><u>403.5</u></b>	<b><u>453.3</u></b>	<b><u>553.2</u></b>	<b><u>520.9</u></b>	<b><u>472.3</u></b>	<b><u>546.9</u></b>	<b><u>الخدمات والرعاية الصحية</u></b>
Medical products, appliances and equipment	244.8	394.2	206.2	213.9	182.5	213.4	224.3	262.6	249.9	213.0	286.8	المنتجات والاجهزة والمعدات الطبية
Out- patient services	147.4	182.1	138.3	136.6	116.7	114.6	154.9	206.3	192.0	193.4	170.4	خدمات مرضى العيادات الخارجية
Hospitals services	85.1	154.3	68.4	73.3	59.9	75.6	74.1	84.3	79.0	65.9	89.8	خدمات المستشفيات
<b><u>Transport</u></b>	<b><u>206.8</u></b>	<b><u>177.4</u></b>	<b><u>186.7</u></b>	<b><u>184.5</u></b>	<b><u>166.0</u></b>	<b><u>158.4</u></b>	<b><u>210.3</u></b>	<b><u>280.0</u></b>	<b><u>267.9</u></b>	<b><u>403.1</u></b>	<b><u>293.9</u></b>	<b><u>لانتقالات والنقل</u></b>
Purchase of vehicles	23.3	6.7	10.4	16.9	9.9	19.4	16.4	36.9	21.6	98.4	41.1	شراء المركبات
Operation of personal transport equipment	31.1	18.0	15.2	16.5	21.1	17.9	23.5	45.4	46.4	102.3	77.2	تشغيل معدات النقل الشخصي
Transport services	152.3	152.6	161.1	151.1	135.0	121.1	170.5	197.8	199.9	202.5	175.6	خدمات النقل
<b><u>Communication</u></b>	<b><u>90.1</u></b>	<b><u>93.3</u></b>	<b><u>81.6</u></b>	<b><u>88.7</u></b>	<b><u>73.0</u></b>	<b><u>68.1</u></b>	<b><u>86.8</u></b>	<b><u>107.3</u></b>	<b><u>112.4</u></b>	<b><u>143.0</u></b>	<b><u>135.7</u></b>	<b><u>الاتصالات</u></b>
<b><u>Recreation and Culture</u></b>	<b><u>90.2</u></b>	<b><u>131.2</u></b>	<b><u>69.1</u></b>	<b><u>59.8</u></b>	<b><u>55.2</u></b>	<b><u>64.5</u></b>	<b><u>63.4</u></b>	<b><u>87.7</u></b>	<b><u>131.3</u></b>	<b><u>148.5</u></b>	<b><u>152.2</u></b>	<b><u>الثقافة والترفيه</u></b>
Audio-visual, photographic and information processing equipment	13.3	13.6	9.5	11.9	7.6	9.5	16.4	13.9	22.8	23.3	21.5	معدات الصوت والصورة ومعدات التصوير وتجهيز المعلومات
Other Major Durables for recreation and culture	0.1	0.0	0.0	0.1	0.1	0.1	0.1	0.0	0.0	0.0	0.0	السلع المعمرة الرئيسية الاخرى المعده للثقافة والترفيه
Other recreational Items and equipment, gardens and pets	3.4	2.6	3.2	4.3	3.8	2.2	4.4	4.2	4.1	5.7	5.0	الاصناف والمعدات الترفيهية الاخرى والحدائق والحيوانات الاليفة
Recreational and Cultural services	2.3	2.6	2.9	1.9	1.7	1.6	2.5	2.9	2.4	3.9	3.8	الخدمات الثقافية والترفيهية
Newspapers, books and stationery	27.6	22.8	25.7	23.9	17.0	20.7	22.9	40.2	45.3	56.5	42.8	الصحف والكتب والادوات الكتابية
Package holidays	42.8	88.9	26.9	16.9	24.6	30.3	15.9	25.0	56.3	57.1	78.9	الرحلات السياحية المنظمة
Used Durables for culture and recreation	0.6	0.7	1.0	0.8	0.4	0.2	1.1	1.5	0.4	2.1	0.2	السلع المعمرة المعده للثقافة والترفيه المستعملة



(تابع) جدول ٢-٣٤ : متوسط نصيب الفرد من الإنفاق السنوي للأسرة (بالجنيه) طبقا لمجموعات الإنفاق الرئيسية والفرعية ، وفقا للمهنة الرئيسية لرب الأسرة - ريف الجمهورية

(Cont.)Table 2-34 : Average of Annual Per Capita Expenditure (in L.E.) by Main and Sub- Groups of Expenditure, According to Main Occupation of H.H. Head - Rural Egypt

Main and Sub-Groups of Expenditure	Main Occupation of H.H. Head											مجموعات الإنفاق الرئيسية والفرعية
	الإجمالي	أفراد لا ينطبق عليهم بيان المهنة	عمال المهن العادية	عمال تشغيل المصانع ومشغلوا الماكينات وعمال تجميع مكونات الإنتاج	الحرفيون ومن اليهم	المزارعون وعمال الزراعة والعاملون بالصيد المتخصصين	العاملون في الخدمات ومحلات البيع	القائمون بالأعمال الكتابية ومن اليهم	الفنيون ومساعدو الاختصاصيين	الأخصائيون (أصحاب المهن العلمية)	رجال التشريع وكبار المسؤولين والمديرون	
	Total	N/A	Elementary occupations	Plant and machine operators and assemblers	Craft and related trades workers	Skilled agricultural and fishery workers	Service workers and shop and market sales workers	Clerks	Technicians and associate, professionals	professionals	Legislators, Senior officials and manager	
<u>التعليم</u>	<u>126.9</u>	<u>91.9</u>	<u>118.8</u>	<u>127.1</u>	<u>81.5</u>	<u>83.0</u>	<u>110.1</u>	<u>203.3</u>	<u>184.8</u>	<u>290.5</u>	<u>233.7</u>	
<u>المطاعم والفنادق</u>	<u>152.9</u>	<u>142.8</u>	<u>154.0</u>	<u>164.9</u>	<u>164.1</u>	<u>129.5</u>	<u>169.6</u>	<u>164.4</u>	<u>169.6</u>	<u>180.9</u>	<u>176.0</u>	
Catering Services	148.1	137.9	151.7	163.5	161.3	125.3	167.3	162.5	163.4	168.3	166.0	الوجبات الجاهزة
Accommodation services	4.8	4.9	2.3	1.4	2.8	4.2	2.3	1.9	6.2	12.6	10.1	خدمات الإقامة
<u>Miscellaneous goods and services</u>	<u>147.2</u>	<u>146.9</u>	<u>136.9</u>	<u>142.5</u>	<u>129.3</u>	<u>126.3</u>	<u>147.6</u>	<u>170.4</u>	<u>169.4</u>	<u>195.7</u>	<u>202.1</u>	السلع والخدمات المتنوعة
Personal care	99.7	99.6	95.5	101.9	93.2	89.7	98.3	107.9	112.3	118.9	121.8	العناية الشخصية
Personal Effects N.E.C.	14.8	14.7	13.0	11.8	10.5	11.2	15.3	16.4	16.5	33.5	20.7	الامتعة الشخصية الغير مصنفة في مكان آخر
Social protection	7.3	5.2	7.5	9.7	8.5	3.7	10.4	13.3	10.8	13.1	8.1	الحماية الاجتماعية
Other services (not classified)	25.4	27.4	20.9	19.2	17.1	21.8	23.5	32.7	29.8	30.2	51.6	الخدمات الاخرى الغير مصنفة تحت بند آخر
<u>Total actual consumption *</u>	<u>4913.8</u>	<u>5460.7</u>	<u>4483.4</u>	<u>4676.2</u>	<u>4216.4</u>	<u>4550.0</u>	<u>4807.2</u>	<u>5336.2</u>	<u>5290.6</u>	<u>5869.8</u>	<u>5770.2</u>	<u>إجمالي الاستهلاك الفعلي *</u>
<u>Total in-kind transfer(Received)</u>	<u>90.8</u>	<u>178.6</u>	<u>83.6</u>	<u>68.1</u>	<u>94.9</u>	<u>71.2</u>	<u>72.0</u>	<u>43.2</u>	<u>73.3</u>	<u>75.2</u>	<u>83.6</u>	<u>إجمالي التحويلات العينية (المتلقاه)</u>
<u>Total consumption expenditure</u>	<u>4823.0</u>	<u>5282.1</u>	<u>4399.8</u>	<u>4608.1</u>	<u>4121.5</u>	<u>4478.8</u>	<u>4735.2</u>	<u>5293.0</u>	<u>5217.3</u>	<u>5794.6</u>	<u>5686.6</u>	<u>إجمالي الإنفاق الاستهلاكي</u>
<u>Transfer Payments (Non consumption expenditure)</u>	<u>173.7</u>	<u>224.1</u>	<u>226.6</u>	<u>134.2</u>	<u>95.6</u>	<u>159.0</u>	<u>107.2</u>	<u>141.2</u>	<u>152.2</u>	<u>201.8</u>	<u>306.0</u>	<u>المدفوعات التحويلية (إنفاق غير استهلاكي)</u>
<u>Total household expenditure</u>	<u>4996.7</u>	<u>5506.3</u>	<u>4626.4</u>	<u>4742.3</u>	<u>4217.1</u>	<u>4637.8</u>	<u>4842.5</u>	<u>5434.2</u>	<u>5369.5</u>	<u>5996.4</u>	<u>5992.6</u>	<u>إجمالي الإنفاق العائلي</u>
No. of H.H.	8326	1636	570	601	872	2329	558	155	511	570	526	عدد الأسر
No. of H.H. Members	38326	5540	2878	2903	4227	11387	2593	770	2538	2834	2656	عدد الأفراد

\* الإستهلاك الفعلي يتضمن إجمالي الإنفاق الإستهلاكي + إجمالي التحويلات العينية

\* Total actual consumption includes total consumption expenditure and total in kind transfers.

(تابع) جدول ٢-٣٥ : متوسط نصيب الفرد من الإنفاق السنوي للأسرة (بالجنيه) طبقا لمجموعات الإنفاق الرئيسية والفرعية ، وفقا للمهنة الرئيسية لرب الأسرة والنوع - جملة الجمهورية

(Cont.) Table 2-35 : Average of Annual Per Capita Expenditure (in L.E.) by Main and Sub- Groups of Expenditure, According to Main Occupation of H.H. Head and Sex - Total Egypt

أ - أرباب الأسر من الذكور											
Main and Sub-Groups of Expenditure	Main Occupation of H.H. Head										
	الإجمالي	أفراد لا ينطبق عليهم بيان المهنة	عمال المهن العادية	عمال تشغيل المصانع ومشغولوا الماكينات وعمال تجميع مكونات الإنتاج	الحرفيون ومن اليهم	المزارعون وعمال الزراعة والعمالون بالصيد المتخصصين	العمالون في الخدمات ومحلات البيع	القائمون بالأعمال الكتابية ومن اليهم	الفنيون ومساعدو الاختصاصين	الأخصائيون (أصحاب المهن العلمية)	رجال التشريع وكبار المسئولين والمديرون
	Total	N/A	Elementary occupations	Plant and machine operators and assemblers	Craft and related trades workers	Skilled agricultural and fishery workers	Service workers and shop and market sales workers	Clerks	Technicians and associate, professionals	professionals	Legislators, Senior officials and manager
<u>Food and Non-Alcoholic Beverages</u>	<u>2225.1</u>	<u>2623.1</u>	<u>1940.4</u>	<u>2047.1</u>	<u>1870.3</u>	<u>2077.5</u>	<u>2125.7</u>	<u>2303.4</u>	<u>2326.3</u>	<u>2589.5</u>	<u>2580.7</u>
Bread and cereals	302.3	296.8	276.9	282.1	269.0	336.3	287.0	305.9	293.4	322.9	323.2
Meat	652.6	809.0	555.3	577.6	527.5	602.5	609.0	655.8	697.6	771.8	779.9
Fish and seafood	151.4	186.9	124.5	144.7	122.8	123.8	141.9	159.4	159.5	181.9	202.2
Milk , cheese and eggs	290.5	370.1	244.2	277.7	238.6	236.3	279.9	305.5	320.8	359.7	342.1
Oils and fats	147.6	164.4	133.3	127.9	121.0	163.3	140.1	152.8	145.9	161.9	156.6
Fruit	154.2	190.4	127.3	137.9	122.0	128.5	145.8	170.8	162.8	201.6	195.0
Vegetables	322.5	368.0	299.8	310.6	292.9	315.1	320.1	339.4	326.2	340.1	336.5
Sugar, Jam, honey, Chocolate and Confectionery	83.7	83.1	73.8	78.8	75.1	71.5	84.8	89.6	91.7	105.2	101.6
Other food products	39.7	49.8	37.0	37.7	36.5	34.3	39.0	39.9	40.8	42.6	45.1
Non-Alcoholic Beverages	80.7	104.5	68.2	72.2	64.9	65.8	78.2	84.3	87.6	101.7	98.5
<u>Alcoholic Beverages, Tobacco and Narcotics</u>	<u>258.7</u>	<u>286.8</u>	<u>257.9</u>	<u>336.4</u>	<u>295.9</u>	<u>232.2</u>	<u>275.3</u>	<u>202.1</u>	<u>237.7</u>	<u>139.2</u>	<u>296.1</u>
<u>Clothing and Footwear</u>	<u>326.3</u>	<u>320.3</u>	<u>258.0</u>	<u>294.1</u>	<u>243.9</u>	<u>250.3</u>	<u>319.9</u>	<u>348.2</u>	<u>387.7</u>	<u>497.4</u>	<u>452.8</u>
Clothing Materials	14.1	16.5	12.8	8.3	8.5	26.5	11.1	9.0	9.8	9.9	13.2
Garments	225.4	208.1	175.2	210.4	171.7	152.7	225.7	253.8	281.4	360.2	321.8
Other articles of clothing and clothing accessories	10.1	11.4	8.0	9.0	7.5	9.7	9.7	9.2	10.7	13.8	12.1
Cleaning, repair and hire of clothing	13.5	17.8	9.2	7.7	6.9	14.9	12.7	9.0	12.9	20.6	19.7
Footwear	62.5	65.8	51.4	58.0	48.3	46.0	60.0	67.1	72.7	92.8	85.3
Used Garmants	0.6	0.7	1.3	0.7	0.9	0.6	0.7	0.2	0.2	0.2	0.7
<u>Housing, Water, Electricity, Gas &amp; Other Fuels</u>	<u>1055.7</u>	<u>1450.8</u>	<u>790.7</u>	<u>943.0</u>	<u>848.2</u>	<u>755.9</u>	<u>1028.3</u>	<u>985.7</u>	<u>1167.7</u>	<u>1433.8</u>	<u>1393.9</u>
Actual rentals for housing	80.6	76.7	74.4	115.0	92.5	4.2	127.4	80.3	93.9	126.6	98.3
Imputed rentals For housing	734.4	1058.7	524.0	609.5	549.4	564.5	667.2	651.9	802.1	1017.1	995.4
Maintenance and repair of the dwelling	33.3	39.9	22.5	22.6	26.6	22.5	33.7	37.4	51.7	46.3	45.0
Water supply and miscellaneous services relating to the dwelling	58.1	80.6	46.5	55.6	48.7	42.4	56.3	63.4	61.4	72.7	72.4
Electricity, gas and other fuels	149.3	194.9	123.3	140.3	131.1	122.3	143.7	152.7	158.6	171.1	182.9

مجموعات الإنفاق الرئيسية والفرعية

الطعام والشراب

الحبوب والخبز

للحوم

الأسماك

الألبان والجبن والبيض

الزيوت والدهون

الفاكهة

الخضر

السكر والأغذية السكرية

منتجات الأغذية الغير مصنفة تحت بند آخر

المشروبات الغير كحولية

المشروبات الكحولية والدخان والمكيفات

الملابس والأقمشة وأغطية القدم

الأقمشة

الملابس الجاهزة

الملابس الأخرى ومستلزماتها

التنظيف والإصلاح وإستئجار الملابس

أغطية القدم

الملابس الجاهزة المستعملة

المسكن ومستلزماته

الإيجارات الفطية

الإيجارات المحتسبة

صيانة وإصلاح المسكن

المياه والخدمات المتنوعة المتصلة بالمسكن

الكهرباء والغاز وأنواع الوقود الأخرى

(تابع) جدول ٢-٣٥ : متوسط نصيب الفرد من الإنفاق السنوي للأسرة (بالجنيه) طبقا لمجموعات الإنفاق الرئيسية والفرعية ، وفقا للمهنة الرئيسية لرب الأسرة والنوع - جملة الجمهورية

(Cont.) Table 2-35 : Average of Annual Per Capita Expenditure (in L.E.) by Main and Sub- Groups of Expenditure, According to Main Occupation of H.H. Head and Sex - Total Egypt

أ - أرباب الأسر من الذكور												
Main and Sub-Groups of Expenditure	المهنة الرئيسية لرب الأسرة											
	Main Occupation of H.H. Head											
	الإجمالي	أفراد لا ينطبق عليهم بيان المهنة	عمال المهن العادية	عمال تشغيل المصانع ومشغولوا الماكينات وعمال تجميع مكونات الإنتاج	الحرفيون ومن اليهم	المزارعون وعمال الزراعة والعمالون بالصيد المتخصصين	العمالون في الخدمات ومحلات البيع	القائمون بالأعمال الكتابية ومن اليهم	الفنيون ومساعدو الاختصاصين	الأخصائيون (أصحاب المهن العلمية)	رجال التشريع وكبار المسئولين والمديرون	
	Total	N/A	Elementary occupations	Plant and machine operators and assemblers	Craft and related trades workers	Skilled agricultural and fishery workers	Service workers and shop and market sales workers	Clerks	Technicians and associate, professionals	professionals	Legislators, Senior officials and manager	
<b>Furnishings, Household equipment and routine maintenance of the house</b>	<b>242.6</b>	<b>276.5</b>	<b>182.7</b>	<b>207.8</b>	<b>187.8</b>	<b>182.6</b>	<b>248.9</b>	<b>210.1</b>	<b>292.0</b>	<b>324.1</b>	<b>358.4</b>	الأثاث والتجهيزات والمعدات المنزلية وأعمال الصيانة الاعتيادية
Furniture, furnishins, carpets and other floor coverings	27.6	22.5	15.5	14.6	15.6	21.0	33.1	7.4	43.1	37.1	61.4	الأثاث والتجهيزات والسجاد وأغطية الارضيات الاخرى
H.H. textiles	24.9	28.2	17.5	17.1	17.8	23.9	24.2	19.8	27.9	33.9	36.2	المفروشات المنزلية
H.H. appliances	41.7	44.8	31.0	41.1	30.6	26.3	44.7	31.6	56.1	61.2	60.9	الاجهزة المنزلية
Glassware, tableware and household utensils	11.6	11.4	8.2	7.7	9.1	11.5	11.0	8.5	12.9	16.3	16.8	الاادوات الزجاجية وأدوات المائدة والادوات المنزلية
Tools and Equipment for House and Garden	7.9	8.9	6.5	6.8	6.6	7.6	7.8	7.6	8.6	8.9	9.5	ادوات ومعدات المنزل والحدائق
Goods and services for routine Household maintenance	128.1	159.7	100.5	119.5	107.4	91.8	127.3	134.5	143.0	166.1	172.9	السلع والخدمات المستخدمة في اعمال النظافة والصيانة الاعتيادية
Used Furniture and Household Equipment	1.0	0.9	3.5	1.0	0.6	0.7	0.8	0.7	0.5	0.7	0.8	أثاث والتجهيزات والمعدات المنزلية المستعملة
<b>Health</b>	<b>539.5</b>	<b>1009.2</b>	<b>414.0</b>	<b>456.6</b>	<b>367.9</b>	<b>403.8</b>	<b>468.2</b>	<b>543.0</b>	<b>595.4</b>	<b>614.3</b>	<b>659.5</b>	الخدمات والرعاية الصحية
Medical products, appliances and equipment	283.9	594.5	212.3	238.0	195.6	215.1	236.2	263.4	289.7	284.4	352.2	المنتجات والاجهزة والمعدات الطبية
Out- patient services	168.2	233.8	137.6	148.9	115.1	113.2	154.3	211.4	214.5	244.4	207.0	خدمات مرضى العيادات الخارجية
Hospitals services	87.4	180.9	64.0	69.6	57.3	75.5	77.7	68.2	91.2	85.5	100.3	خدمات المستشفيات
<b>Transport</b>	<b>319.7</b>	<b>416.5</b>	<b>211.5</b>	<b>229.6</b>	<b>202.6</b>	<b>158.3</b>	<b>276.4</b>	<b>415.2</b>	<b>419.7</b>	<b>602.8</b>	<b>507.5</b>	لانتقالات والنقل
Purchase of vehicles	60.6	120.0	22.6	26.6	10.5	17.9	36.8	100.1	99.3	143.5	105.6	شراء المركبات
Operation of personal transport equipment	71.3	81.4	16.8	23.2	25.6	19.7	44.8	84.9	102.2	197.3	176.8	تشغيل معدات النقل الشخصي
Transport services	187.8	215.1	172.1	179.9	166.5	120.8	194.8	230.3	218.2	261.9	225.0	خدمات النقل
<b>Communication</b>	<b>136.5</b>	<b>200.0</b>	<b>90.7</b>	<b>117.5</b>	<b>92.4</b>	<b>67.6</b>	<b>121.8</b>	<b>160.3</b>	<b>160.1</b>	<b>229.9</b>	<b>211.7</b>	لاتصالات
<b>Recreation and Culture</b>	<b>119.2</b>	<b>171.5</b>	<b>66.5</b>	<b>75.3</b>	<b>59.8</b>	<b>66.2</b>	<b>84.0</b>	<b>115.7</b>	<b>152.1</b>	<b>244.7</b>	<b>205.5</b>	الثقافة والترفيه
Audio-visual, photographic and information processing equipment	18.3	20.3	8.6	15.3	9.4	8.5	19.9	19.5	25.6	34.6	34.2	معدات الصوت والصورة ومعدات التصوير وتجهيز لمعلومات
Other Major Durables for recreation and culture	0.1	0.2	0.1	0.1	0.1	0.1	0.1	0.1	0.1	0.2	0.1	السلع المعمرة الرئيسية الاخرى المعده للثقافة والترفيه
Other recreational Items and equipment, gardens and pets	4.3	3.5	3.2	4.5	4.4	2.2	4.3	4.9	4.9	7.6	6.4	الاصناف والمعدات الترفيهية الاخرى والحدائق الحبو انات الالبنة
Recreational and Cultural services	5.4	6.8	3.4	4.2	2.9	1.6	4.5	7.1	6.0	12.6	9.8	الخدمات الثقافية والترفيهية
Newspapers, books and stationery	36.1	33.1	26.2	30.5	23.8	20.2	28.4	48.6	51.5	70.6	55.4	الصحف والكتب والادوات الكتابية
Package holidays	54.3	106.8	24.2	19.9	18.9	33.4	25.9	33.2	63.6	118.2	99.3	الرحلات السياحية المنظمة
Used Durables for culture and recreation	0.6	0.8	0.9	0.8	0.4	0.2	0.9	2.3	0.5	1.0	0.3	السلع المعمرة المعده للثقافة والترفيه المستعملة

(تابع) جدول ٢-٣٥ : متوسط نصيب الفرد من الإنفاق السنوي للأسرة (بالجنيه) طبقا لمجموعات الإنفاق الرئيسية والفرعية ، وفقا للمهنة الرئيسية لرب الأسرة والنوع - جملة الجمهورية

(Cont.) Table 2-35 : Average of Annual Per Capita Expenditure (in L.E.) by Main and Sub- Groups of Expenditure, According to Main Occupation of H.H. Head and Sex - Total Egypt

أ- أرباب الأسر من الذكور											
Main and Sub-Groups of Expenditure	Main Occupation of H.H. Head										
	الإجمالي	أفراد لا ينطبق عليهم بيان المهنة	عمال المهن العادية	عمال تشغيل المصانع ومشغولوا الماكينات وعمال تجميع مكونات الإنتاج	الحرفيون ومن اليهم	المزارعون وعمال الزراعة والعمالون بالصيد المتخصصين	العمالون في الخدمات ومحلات البيع	القائمون بالأعمال الكتابية ومن اليهم	الفنيون ومساعدو الاختصاصين	الأخصائيون (أصحاب المهن العلمية)	رجال التشريع وكبار المسئولين والمديرون
	Total	N/A	Elementary occupations	Plant and machine operators and assemblers	Craft and related trades workers	Skilled agricultural and fishery workers	Service workers and shop and market sales workers	Clerks	Technicians and associate, professionals	professionals	Legislators, Senior officials and manager
التعليم	246.0	175.7	145.5	197.6	143.1	82.8	210.1	303.2	339.8	541.3	540.2
المطاعم والفنادق	218.6	273.7	189.5	218.1	210.2	130.9	217.0	206.4	245.1	266.8	301.1
الوجبات الجاهزة	212.5	268.5	187.5	216.7	206.7	126.2	215.0	203.0	238.3	248.3	290.2
خدمات الإقامة	6.0	5.2	2.0	1.3	3.6	4.7	1.9	3.4	6.8	18.6	10.9
السلع والخدمات المتنوعة	184.1	208.7	152.1	175.2	152.4	126.8	176.6	225.9	205.9	252.8	256.9
العناية الشخصية	129.3	158.6	109.1	125.8	112.7	91.3	125.5	135.8	144.1	166.6	166.5
الامتعة الشخصية الغير مصنفة في مكان آخر	19.0	18.0	15.9	14.5	12.4	10.8	19.2	27.4	20.9	36.3	31.2
الحماية الاجتماعية	9.3	2.2	8.4	12.4	10.4	3.8	12.1	23.1	14.3	13.3	9.9
الخدمات الاخرى الغير مصنفة تحت بند آخر	26.5	29.8	18.7	22.4	16.8	20.8	19.8	39.5	26.6	36.5	49.4
إجمالي الاستهلاك الفعلي *	5872.1	7412.9	4699.4	5298.3	4674.6	4535.0	5552.0	6019.3	6529.6	7736.4	7764.4
إجمالي التحويلات العينية (المتلقاه)	86.4	150.5	92.1	72.1	83.3	64.9	90.4	39.9	85.6	89.9	80.1
إجمالي الإنفاق الاستهلاكي	5785.7	7262.3	4607.3	5226.1	4591.3	4470.1	5461.7	5979.4	6444.0	7646.5	7684.3
المدفوعات التحويلية (إنفاق غير استهلاكي)	174.3	262.5	177.9	119.2	99.0	169.8	120.2	129.0	154.7	228.8	255.6
إجمالي الإنفاق العائلي	5960.0	7524.9	4785.2	5345.3	4690.3	4639.9	5581.8	6108.4	6598.7	7875.3	7939.9
عدد الأسر	12370	1655	950	1191	1634	2240	955	271	1055	1219	1200
عدد الأفراد	57025	5929	4562	5532	7669	11286	4298	1281	4980	5741	5746

\* الإستهلاك الفعلي يتضمن إجمالي الإنفاق الإستهلاكي + إجمالي التحويلات العينية

\* Total actual consumption includes total consumption expenditure and total in kind transfers.

(تابع) جدول ٢-٣٥ : متوسط نصيب الفرد من الإنفاق السنوي للأسرة (بالجنيه) طبقا لمجموعات الإنفاق الرئيسية والفرعية ، وفقا للمهنة الرئيسية لرب الأسرة والنوع - جملة الجمهورية

(Cont.) Table 2-35 : Average of Annual Per Capita Expenditure (in L.E.) by Main and Sub- Groups of Expenditure, According to Main Occupation of H.H. Head and Sex - Total Egypt

ب- أرباب الأسر من الإناث											
b - Female H.H. Head	Main Occupation of H.H. Head										
	الإجمالي	أفراد لا ينطبق عليهم بيان المهنة	عمال المهن العادية	عمال تشغيل المصانع ومشغولوا الماكينات وعمال تجميع مكونات الإنتاج	الحرفيون ومن اليهم	المزارعون وعمال الزراعة والعمالون بالصيد المتخصصين	العمالون في الخدمات ومحلات البيع	القائمون بالأعمال الكتابية ومن اليهم	الفنيون ومساعدو الاختصاصين	الأخصائيون (أصحاب المهن العلمية)	رجال التشريع وكبار المسئولين والمديرون
Main and Sub-Groups of Expenditure	Total	N/A	Elementary occupations	Plant and machine operators and assemblers	Craft and related trades workers	Skilled agricultural and fishery workers	Service workers and shop and market sales workers	Clerks	Technicians and associate, professionals	professionals	Legislators, Senior officials and manager
<u>Food and Non-Alcoholic Beverages</u>	<u>2592.7</u>	<u>2578.9</u>	<u>2346.4</u>	<u>2028.8</u>	<u>1922.1</u>	<u>2367.8</u>	<u>2232.7</u>	<u>3145.2</u>	<u>3042.5</u>	<u>3390.1</u>	<u>3423.8</u>
Bread and cereals	320.8	310.4	302.1	281.8	278.2	352.2	304.0	311.0	325.5	391.2	406.3
Meat	758.9	753.3	671.5	669.1	558.3	720.2	608.5	929.4	861.5	965.9	1022.0
Fish and seafood	167.2	165.6	174.1	90.5	77.4	121.5	163.2	198.9	247.9	268.7	256.9
Milk , cheese and eggs	356.3	364.0	312.3	279.3	206.4	270.1	271.2	455.1	452.8	470.9	513.2
Oils and fats	173.4	170.2	145.9	127.1	152.4	178.8	148.3	206.3	191.8	216.1	219.5
Fruit	189.9	192.0	148.0	90.3	131.5	156.4	140.5	304.4	252.7	270.7	233.6
Vegetables	387.5	386.1	380.7	302.9	363.7	360.0	388.8	421.7	437.4	444.4	457.2
Sugar, Jam, honey, Chocolate and Confectionery	94.0	92.3	68.5	94.0	56.2	89.8	86.5	105.2	116.3	147.9	109.6
Other food products	48.7	49.3	54.0	31.9	33.6	40.7	45.1	50.9	52.8	61.1	59.3
Non-Alcoholic Beverages	96.1	95.7	89.3	61.8	64.2	78.0	76.7	162.3	103.8	153.4	146.2
<u>Alcoholic Beverages, Tobacco and Narcotics</u>	<u>153.4</u>	<u>158.5</u>	<u>232.9</u>	<u>327.8</u>	<u>221.7</u>	<u>113.5</u>	<u>113.9</u>	<u>149.6</u>	<u>169.8</u>	<u>48.2</u>	<u>247.7</u>
<u>Clothing and Footwear</u>	<u>333.8</u>	<u>317.3</u>	<u>261.5</u>	<u>220.2</u>	<u>212.8</u>	<u>297.1</u>	<u>314.5</u>	<u>575.9</u>	<u>480.9</u>	<u>632.6</u>	<u>516.9</u>
Clothing Materials	13.8	13.3	6.2	15.4	8.6	20.2	16.1	6.0	14.5	3.2	13.4
Garments	233.0	220.3	177.5	137.7	135.0	200.8	220.7	430.0	349.3	473.6	372.4
Other articles of clothing and clothing accessories	13.4	13.1	9.5	5.8	10.7	11.4	13.8	25.1	17.4	20.5	22.0
Cleaning, repair and hire of clothing	11.9	11.8	5.5	6.0	20.2	12.3	9.8	12.1	9.7	16.4	14.4
Footwear	61.1	58.3	54.0	55.3	38.3	51.9	52.5	102.7	89.9	118.8	93.5
Used Garmants	0.7	0.4	8.8	0.0	0.0	0.5	1.5	0.0	0.0	0.0	1.3
<u>Housing, Water, Electricity, Gas &amp; Other Fuels</u>	<u>1365.4</u>	<u>1414.0</u>	<u>934.5</u>	<u>1064.0</u>	<u>835.1</u>	<u>981.9</u>	<u>1072.4</u>	<u>2492.7</u>	<u>1723.2</u>	<u>1866.1</u>	<u>1666.0</u>
Actual rentals for housing	74.3	71.9	173.1	216.0	132.3	4.4	117.7	17.7	89.8	106.2	265.7
Imputed rentals For housing	980.8	1025.8	531.4	591.8	523.9	743.2	682.9	2157.7	1114.8	1363.3	1033.4
Maintenance and repair of the dwelling	49.6	49.9	24.7	7.8	12.1	38.3	40.5	11.8	141.3	69.7	31.4
Water supply and miscellaneous services relating to the dwelling	74.3	76.2	49.9	58.8	48.8	50.7	73.5	94.3	109.6	99.7	104.4
Electricity, gas and other fuels	186.4	190.1	155.4	189.4	118.0	145.3	157.8	211.1	267.7	227.2	231.1

الطعام والشراب  
الحبوب والخبز  
اللحوم  
الأسماك  
الأتبان والجبن والبيض  
الزيوت والدهون  
الفاكهة  
الخضار  
السكر والأغذية السكرية  
منتجات الأغذية الغير مصنفة تحت بند آخر  
المشروبات الغير كحولية

المشروبات الكحولية والدخان والمكيفات  
الملابس والأقمشة وأغطية القدم  
الأقمشة  
الملابس الجاهزة  
الملابس الأخرى ومستلزماتها  
التنظيف والإصلاح وإستئجار الملابس  
أغطية القدم  
الملابس الجاهزة المستعملة

المسكن ومستلزماته  
الإيجارات الفقية  
الإيجارات المحتسبة  
صيانة وإصلاح المسكن  
المياه والخدمات المتنوعة المتصلة بالمسكن  
الكهرباء والغاز وأنواع الوقود الأخرى

(تابع) جدول ٢-٣٥ : متوسط نصيب الفرد من الإنفاق السنوي للأسرة (بالجنيه) طبقا لمجموعات الإنفاق الرئيسية والفرعية ، وفقا للمهنة الرئيسية لرب الأسرة والنوع - جملة الجمهورية

(Cont.) Table 2-35 : Average of Annual Per Capita Expenditure (in L.E.) by Main and Sub- Groups of Expenditure, According to Main Occupation of H.H. Head and Sex - Total Egypt

ب- أرباب الأسر من الإناث												
Main and Sub-Groups of Expenditure	Main Occupation of H.H. Head											
	الإجمالي	أفراد الإنطبق عليهم بيان المهنة	عمال المهن العادية	عمال تشغيل المصانع ومشغلو الماكينات وعمال تجميع مكونات الإنتاج	الحرفيون ومن اليهم	المزارعون وعمال الزراعة والعمالون بالصيد المتخصصين	العمالون في الخدمات ومحلات البيع	القائمون بالأعمال الكتابية ومن اليهم	الفنيون ومساعدو الاختصاصين	الأخصائيون (أصحاب المهن العلمية)	رجال التشريع وكبار المسؤولين والمديرون	مجموعات الإنفاق الرئيسية والفرعية
	Total	N/A	Elementary occupations	Plant and machine operators and assemblers	Craft and related trades workers	Skilled agricultural and fishery workers	Service workers and shop and market sales workers	Clerks	Technicians and associate, professionals	professionals	Legislators, Senior officials and manager	
<b>Furnishings, Household equipment and routine maintenance of the house</b>	<b>283.3</b>	<b>278.9</b>	<b>202.7</b>	<b>165.2</b>	<b>171.2</b>	<b>255.2</b>	<b>207.0</b>	<b>455.3</b>	<b>371.5</b>	<b>467.7</b>	<b>389.0</b>	<b>الأثاث والتجهيزات والمعدات المنزلية وأعمال الصيانة الاعتيادية</b>
Furniture, furnishins, carpets and other floor coverings	27.4	24.3	7.4	5.8	8.2	42.4	4.6	52.5	55.7	27.9	49.3	الأثاث والتجهيزات والسجاد وأغطية الأرضيات الأخرى
H.H. textiles	27.1	25.3	20.1	3.3	7.6	31.4	19.3	21.8	57.9	41.4	28.7	المفروشات المنزلية
H.H. appliances	46.3	44.8	27.2	20.1	52.6	45.3	30.6	112.3	40.6	78.4	78.5	الأجهزة المنزلية
Glassware, tableware and household utensils	12.5	11.7	6.6	6.5	6.2	16.1	8.4	22.2	15.7	21.4	12.6	الأدوات الزجاجية وأدوات المائدة والأدوات المنزلية
Tools and Equipment for House and Garden	9.3	9.3	6.9	9.7	4.9	7.5	8.2	11.6	10.8	14.3	13.7	أدوات ومعدات المنازل والحدائق
Goods and services for routine Household maintenance	159.3	161.9	134.0	119.8	91.6	111.2	133.4	234.9	190.8	284.2	206.2	السلع والخدمات المستخدمة في أعمال النظافة والصيانة الاعتيادية
Used Furniture and Household Equipment	1.4	1.6	0.5	0.0	0.0	1.2	2.5	0.0	0.0	0.0	0.0	الأثاث والتجهيزات والمعدات المنزلية المستعملة
<b>Health</b>	<b>689.6</b>	<b>750.0</b>	<b>464.6</b>	<b>273.7</b>	<b>440.0</b>	<b>410.0</b>	<b>469.5</b>	<b>428.5</b>	<b>691.9</b>	<b>1007.1</b>	<b>775.1</b>	<b>الخدمات والرعاية الصحية</b>
Medical products, appliances and equipment	388.2	433.6	282.6	193.3	294.0	207.7	300.7	227.8	339.8	377.1	466.6	المنتجات والأجهزة والمعدات الطبية
Out- patient services	188.4	192.4	140.1	80.3	124.5	121.1	140.7	200.7	265.6	342.8	279.9	خدمات مرضى العيادات الخارجية
Hospitals services	113.0	124.1	41.8	0.0	21.5	81.2	28.1	0.0	86.5	287.3	28.6	خدمات المستشفيات
<b>Transport</b>	<b>295.9</b>	<b>250.2</b>	<b>269.9</b>	<b>162.0</b>	<b>138.9</b>	<b>172.4</b>	<b>169.9</b>	<b>702.5</b>	<b>553.2</b>	<b>1106.2</b>	<b>983.9</b>	<b>الانتقالات والنقل</b>
Purchase of vehicles	52.2	26.4	0.0	0.0	0.0	22.7	13.7	0.0	0.0	532.9	491.4	شراء المركبات
Operation of personal transport equipment	30.2	25.6	3.7	0.0	0.5	6.9	1.9	433.4	68.6	79.4	137.8	تشغيل معدات النقل الشخصي
Transport services	213.5	198.2	266.2	162.0	138.3	142.9	154.3	269.1	484.6	493.9	354.7	خدمات النقل
<b>Communication</b>	<b>149.7</b>	<b>143.7</b>	<b>105.4</b>	<b>106.2</b>	<b>104.9</b>	<b>84.4</b>	<b>78.3</b>	<b>376.4</b>	<b>302.9</b>	<b>371.7</b>	<b>276.7</b>	<b>الاتصالات</b>
<b>Recreation and Culture</b>	<b>140.2</b>	<b>125.3</b>	<b>62.7</b>	<b>57.5</b>	<b>70.3</b>	<b>69.8</b>	<b>86.2</b>	<b>1307.8</b>	<b>419.7</b>	<b>327.7</b>	<b>216.1</b>	<b>الثقافة والترفيه</b>
Audio-visual, photographic and information processing equipment	19.2	18.1	10.5	28.0	7.7	14.6	12.2	110.6	29.1	53.5	14.9	معدات الصوت والصورة ومعدات التصوير وتجهيز المعلومات
Other Major Durables for recreation and culture	0.0	0.1	0.0	0.0	0.0	0.0	0.1	0.0	0.0	0.0	0.0	السلع المعمرة الرئيسية الأخرى المعده للثقافة والترفيه
Other recreational Items and equipment, gardens and pets	3.1	3.2	1.8	0.6	3.3	2.1	2.8	13.3	4.8	5.6	2.2	الاصناف والمعدات الترفيهية الأخرى والحدائق و الحدائق النباتية
Recreational and Cultural services	5.4	5.8	2.6	4.4	2.1	3.0	4.1	0.7	4.5	10.6	5.7	الخدمات الثقافية والترفيهية
Newspapers, books and stationery	38.1	30.5	21.8	24.0	24.7	31.0	26.1	122.1	107.7	146.1	78.4	الصحف والكتب والأدوات الكتابية
Package holidays	73.7	67.1	23.7	0.4	32.6	19.0	40.8	1061.1	269.2	111.9	114.9	الرحلات السياحية المنظمة
Used Durables for culture and recreation	0.6	0.6	2.3	0.0	0.0	0.0	0.0	0.0	4.3	0.0	0.0	السلع المعمرة المعده للثقافة والترفيه المستعملة

(تابع) جدول ٢-٣٥ : متوسط نصيب الفرد من الإنفاق السنوي للأسرة (بالجنيه) طبقا لمجموعات الإنفاق الرئيسية والفرعية ، وفقا للمهنة الرئيسية لرب الأسرة والنوع - جملة الجمهورية

(Cont.) Table 2-35 : Average of Annual Per Capita Expenditure (in L.E.) by Main and Sub- Groups of Expenditure, According to Main Occupation of H.H. Head and Sex - Total Egypt

ب- أرباب الأسر من الإناث											
b - Female H.H. Head	Main Occupation of H.H. Head										
	الإجمالي	أفراد لا ينطبق عليهم بيان المهنة	عمال المهن العادية	عمال تشغيل المصانع ومشغولوا الماكينات وعمال تجميع مكونات الإنتاج	الحرفيون ومن اليهم	المزارعون وعمال الزراعة والعاملون بالصيد المتخصصين	العاملون في الخدمات ومحلات البيع	القائمون بالأعمال الكتابية ومن اليهم	الفنيون ومساعدو الاختصاصيين	الأخصائيون (أصحاب المهن العلمية)	رجال التشريع وكبار المسؤولين والمديرون
Main and Sub-Groups of Expenditure	Total	N/A	Elementary occupations	Plant and machine operators and assemblers	Craft and related trades workers	Skilled agricultural and fishery workers	Service workers and shop and market sales workers	Clerks	Technicians and associate, professionals	professionals	Legislators, Senior officials and manager
التعليم	228.9	213.3	137.2	91.0	144.6	111.8	130.7	459.5	545.5	743.3	429.7
المطاعم والفنادق	209.3	203.2	284.6	203.9	170.4	141.1	251.1	216.5	240.2	432.4	299.2
Catering Services	203.1	199.4	284.6	203.9	118.7	133.3	246.9	216.5	238.0	381.6	290.8
Accommodation services	6.2	3.8	0.0	0.0	51.7	7.8	4.2	0.0	2.3	50.8	8.3
السلع والخدمات المتنوعة	192.8	185.1	205.3	167.9	178.5	140.6	204.2	333.0	328.7	334.1	284.6
Miscellaneous goods and services	192.8	185.1	205.3	167.9	178.5	140.6	204.2	333.0	328.7	334.1	284.6
العناية الشخصية	123.8	122.5	129.2	144.6	96.6	89.2	98.1	190.1	183.3	207.7	173.8
Personal care	123.8	122.5	129.2	144.6	96.6	89.2	98.1	190.1	183.3	207.7	173.8
الامتعة الشخصية الغير مصنفة في مكان آخر	20.8	19.4	11.2	13.1	8.8	17.2	16.2	40.2	37.8	54.6	30.9
Personal Effects N.E.C.	20.8	19.4	11.2	13.1	8.8	17.2	16.2	40.2	37.8	54.6	30.9
الحماية الاجتماعية	5.7	5.5	16.9	6.4	7.3	3.8	12.9	2.7	11.5	2.0	1.1
Social protection	5.7	5.5	16.9	6.4	7.3	3.8	12.9	2.7	11.5	2.0	1.1
الخدمات الاخرى الغير مصنفة تحت بند آخر	42.4	37.6	48.0	3.8	65.7	30.4	77.0	100.1	96.1	69.8	78.9
Other services (not classified)	42.4	37.6	48.0	3.8	65.7	30.4	77.0	100.1	96.1	69.8	78.9
إجمالي الاستهلاك الفعلي *	6635.2	6618.5	5507.7	4868.1	4610.6	5145.6	5330.7	10642.8	8870.0	10727.3	9508.5
Total actual consumption *	6635.2	6618.5	5507.7	4868.1	4610.6	5145.6	5330.7	10642.8	8870.0	10727.3	9508.5
إجمالي التحويلات العينية (المتلقاه)	207.4	224.0	158.0	73.6	363.1	162.2	186.5	34.5	169.9	192.1	138.4
Total in-kind transfer(Received)	207.4	224.0	158.0	73.6	363.1	162.2	186.5	34.5	169.9	192.1	138.4
إجمالي الإنفاق الاستهلاكي	6427.8	6394.4	5349.7	4794.5	4247.4	4983.5	5144.1	10608.4	8700.1	10535.3	9370.1
Total consumption expenditure	6427.8	6394.4	5349.7	4794.5	4247.4	4983.5	5144.1	10608.4	8700.1	10535.3	9370.1
المدفوعات التحويلية (إنفاق غير استهلاكي)	209.4	199.8	158.1	106.7	687.5	140.9	248.2	164.4	413.5	290.7	355.8
Transfer Payments (Non consumption expenditure)	209.4	199.8	158.1	106.7	687.5	140.9	248.2	164.4	413.5	290.7	355.8
إجمالي الإنفاق العائلي	6637.1	6594.3	5507.9	4901.2	4935.0	5124.3	5392.3	10772.8	9113.6	10826.0	9726.0
Total household expenditure	6637.1	6594.3	5507.9	4901.2	4935.0	5124.3	5392.3	10772.8	9113.6	10826.0	9726.0
عدد الأسر	2687	1989	58	10	17	288	74	17	75	85	75
No. of H.H.	2687	1989	58	10	17	288	74	17	75	85	75
عدد الأفراد	8144	5731	212	36	74	1086	229	56	242	269	209
No. of H.H. Members	8144	5731	212	36	74	1086	229	56	242	269	209

\* الإستهلاك الفعلي يتضمن إجمالي الإنفاق الإستهلاكي + إجمالي التحويلات العينية

\* Total actual consumption includes total consumption expenditure and total in kind transfers.

(تابع) جدول ٢-٣ : متوسط نصيب الفرد من الإنفاق السنوي للأسرة (بالجنيه) طبقا لمجموعات الإنفاق الرئيسية والفرعية ، وفقا للنشاط الإقتصادي الرئيسي لرب الأسرة - جملة الجمهورية

(Cont.)Table 2-36 : Average of Annual Per Capita Expenditure (in L.E.) by Main and Sub- Groups of Expenditure, According to Main Economic Activity of H.H. Head - Total Egypt

Main and Sub-Groups of Expenditure	النشاط الاقتصادي الرئيسي لرب الأسرة																						مجموعات الإنفاق الرئيسية والفرعية	
	Main Economic Activity of H.H. Head																							
	الإجمالي	لا ينطبق	ش	ر	ق	ص	ف	ع	س	ن	م	ل	ك	ى	ط	ح	ز	و	هـ	د	جـ	ب		أ
Total	N/A	U	T	S	R	Q	P	O	N	M	L	K	J	I	H	G	F	E	D	C	B	A		
Food and Non-Alcoholic Beverages	2271.0	2601.4	1477.2	2062.5	2057.1	2219.5	2630.5	2372.2	2325.5	2339.6	2976.0	2637.4	2964.7	2621.2	2117.2	2098.0	2312.0	1913.3	2079.8	2476.0	2153.3	2146.3	2103.8	الطعام والشراب
Bread and cereals	304.6	303.5	338.4	247.7	295.9	314.9	320.3	309.9	305.5	287.8	362.7	338.6	364.8	353.4	265.7	289.9	297.6	275.5	265.1	315.9	282.2	252.1	336.8	الحبوب والخبز
Meat	665.9	781.6	333.6	566.7	577.9	624.7	771.0	695.2	697.3	704.2	896.6	871.7	872.4	809.9	616.5	592.0	672.9	544.2	645.6	742.9	623.6	682.5	612.2	اللحوم
Fish and seafood	153.3	176.4	62.4	144.0	135.9	160.3	193.8	167.0	159.4	157.6	210.6	160.6	183.5	164.5	148.8	150.2	171.5	118.6	127.0	176.0	154.6	148.6	125.6	الأسماك
Milk , cheese and eggs	298.7	367.1	163.2	304.9	256.7	301.8	372.1	308.0	298.6	331.3	444.0	347.6	459.5	384.5	283.1	280.2	313.8	244.8	263.2	347.2	293.6	297.0	240.2	الالبان والجبن والبيض
Oils and fats	150.8	167.3	124.8	133.9	139.9	132.3	173.0	154.4	151.3	140.9	185.7	162.9	182.5	158.2	131.6	132.6	145.4	124.7	142.5	145.7	134.1	114.4	163.4	الزيوت والدهون
Fruit	158.7	191.2	68.4	124.7	143.6	155.9	206.4	175.8	164.2	166.8	232.8	164.7	244.2	186.4	147.3	144.3	165.8	128.2	145.1	189.7	147.6	138.8	131.9	الفاكهة
Vegetables	330.6	376.9	277.2	341.9	316.1	314.9	342.8	341.6	336.5	327.4	337.1	319.3	369.8	320.4	317.7	311.7	324.6	294.4	306.8	326.6	312.9	295.8	318.3	الخضر
Sugar, Jam, honey, Chocolate and Confectionery	85.0	87.6	72.0	74.9	79.2	88.5	99.5	91.3	85.6	89.0	130.2	129.1	120.2	100.1	87.5	81.2	93.4	79.0	76.4	104.6	86.3	94.4	73.4	السكر والأغذية السكرية
Other food products	40.8	49.5	12.0	47.4	36.5	40.2	43.4	39.4	41.6	39.3	52.1	47.5	50.7	45.0	40.0	39.5	41.9	36.3	37.6	37.3	40.0	43.1	34.9	منتجات الأغذية الغير مصنفة تحت بند آخر
Non-Alcoholic Beverages	82.6	100.2	25.2	76.5	75.5	86.0	108.3	89.6	85.5	95.4	124.2	95.4	117.1	98.9	79.1	76.4	85.1	67.7	70.4	90.2	78.4	79.6	67.1	المشروبات الغير كحولية
Alcoholic Beverages, Tobacco and Narcotics	245.6	223.7	372.0	162.0	244.7	216.2	202.7	144.9	213.1	332.5	281.0	347.7	235.2	235.3	301.2	343.8	282.4	293.4	275.4	298.0	274.7	242.4	220.6	المشروبات الكحولية والدخان والمكيفات
Clothing and Footwear	327.3	318.8	273.2	235.8	291.3	471.6	500.0	426.8	381.5	400.5	573.8	307.4	572.8	382.9	297.0	299.2	359.6	269.2	331.4	411.0	323.4	418.2	256.9	الملابس والأقمشة وأغطية القدم
Clothing Materials	14.1	14.9	0.0	6.7	15.4	8.2	7.4	12.7	12.6	7.9	4.9	10.7	7.8	6.7	7.2	9.6	11.1	8.9	13.7	8.6	8.6	6.5	25.6	الأقمشة
Garments	226.3	214.1	201.4	165.0	200.1	353.8	361.5	307.2	270.9	293.3	426.0	211.4	407.0	279.6	214.3	211.8	253.8	189.9	238.3	291.7	231.8	320.3	159.3	الملابس الجاهزة
Other articles of clothing and clothing accessories	10.5	12.2	8.2	7.6	8.9	12.9	13.7	12.8	11.2	10.1	13.5	10.4	12.9	9.1	9.4	9.0	10.3	8.3	10.9	11.2	9.1	13.1	9.9	الملابس الأخرى ومستلزماتها
Cleaning, repair and hire of clothing	13.3	14.9	0.0	6.4	10.5	16.3	22.8	12.4	15.4	20.3	24.6	14.2	25.3	13.4	7.6	9.7	13.9	9.5	9.0	14.8	10.4	8.9	14.6	التنظيف والإصلاح وإستئجار الملابس
Footwear	62.3	62.1	63.6	45.6	55.5	80.1	94.0	81.5	70.9	68.3	104.7	60.8	119.7	74.2	58.4	58.3	69.3	51.9	59.5	84.4	62.8	69.4	47.0	أغطية القدم
Used Garmants	0.6	0.6	0.0	4.5	0.8	0.4	0.5	0.2	0.4	0.6	0.1	0.0	0.1	0.0	0.2	0.8	1.2	0.8	0.1	0.3	0.7	0.0	0.6	الملابس الجاهزة المستعملة
Housing, Water, Electricity, Gas & Other Fuels	1094.4	1432.7	363.2	772.6	861.4	1125.6	1397.1	1099.7	1103.9	1409.5	1886.2	2025.1	1970.3	1486.8	1022.0	991.8	1159.6	910.0	951.4	1258.0	1095.4	1143.4	777.3	المسكن ومستلزماته
Actual rentals for housing	79.8	74.3	144.0	62.8	81.6	63.5	88.0	67.6	60.7	113.5	226.0	116.6	138.1	266.3	125.8	125.5	141.9	82.3	90.4	110.3	121.1	94.6	6.0	الإيجارات الفعلية
Imputed rentals For housing	765.2	1042.6	0.0	574.9	566.4	776.5	1006.1	775.8	798.2	1010.0	1292.5	1463.7	1453.8	929.5	672.3	630.2	753.5	614.6	643.3	871.5	725.6	783.7	579.5	الإيجارات المحسوبة
Maintenance and repair of the dwelling	35.3	44.8	8.0	7.4	30.3	74.9	45.2	48.9	31.6	63.0	54.0	93.6	43.6	34.7	26.7	36.5	33.9	26.6	26.8	43.2	37.7	36.3	24.0	صيانة وإصلاح المسكن
Water supply and miscellaneous services relating to the dwelling	60.1	78.4	80.4	28.2	50.3	52.5	73.5	56.4	61.6	75.7	101.0	95.6	93.4	77.6	55.7	56.0	64.8	52.0	50.6	68.2	60.1	56.9	43.5	المياه والخدمات المتنوعة المتصلة بالمسكن
Electricity, gas and other fuels	154.0	192.6	130.8	99.3	132.7	158.2	184.2	150.9	151.9	147.3	212.7	255.6	241.4	178.6	141.5	143.6	165.6	134.5	140.2	164.9	151.0	171.8	124.2	الكهرباء والغاز وأنواع الوقود الأخرى



(تابع) جدول ٢-٣ : متوسط نصيب الفرد من الإنفاق السنوي للأسرة (بالجنيه) طبقا لمجموعات الإنفاق الرئيسية والفرعية ، وفقا للنشاط الإقتصادي الرئيسي لرب الأسرة - جملة الجمهورية

(Cont.)Table 2-36 : Average of Annual Per Capita Expenditure (in L.E.) by Main and Sub- Groups of Expenditure, According to Main Economic Activity of H.H. Head - Total Egypt

Main and Sub-Groups of Expenditure	النشاط الإقتصادي الرئيسي لرب الأسرة																						مجموعات الإنفاق الرئيسية والفرعية	
	Main Economic Activity of H.H. Head																							
	الإجمالي	لا ينطبق	ش	ر	ق	ص	ف	ع	س	ن	م	ل	ك	ى	ط	ح	ز	و	هـ	د	جـ	ب		أ
	Total	N/A	U	T	S	R	Q	P	O	N	M	L	K	J	I	H	G	F	E	D	C	B		A
Furnishings, Household equipment and routine maintenance of the house	247.7	277.7	150.0	284.9	231.2	869.7	335.5	265.0	281.8	284.0	394.9	228.5	408.7	303.7	209.9	206.6	280.6	202.2	198.9	289.3	238.9	254.5	190.6	الأثاث والتجهيزات والمعدات المنزلية وأعمال الصيانة الاعتيادية
Furniture, furnishings, carpets and other floor coverings	27.6	23.4	0.0	74.0	50.7	391.3	17.7	30.5	39.3	16.6	47.7	4.3	44.1	18.6	14.9	12.0	36.4	17.2	5.5	12.1	26.1	46.8	23.0	الأثاث والتجهيزات والسجاد وأغطية الأرضيات الأخرى
H.H. textiles	25.2	26.8	12.0	21.6	21.7	77.6	38.4	31.3	29.5	22.6	24.3	55.2	32.1	18.2	21.7	17.5	24.3	20.6	22.7	28.0	21.9	31.7	24.9	المفروشات المنزلية
H.H. appliances	42.3	44.8	0.0	37.4	34.9	143.9	49.6	48.3	55.4	34.2	83.1	4.3	95.7	63.3	38.2	38.7	45.1	33.3	41.6	67.5	43.9	24.9	28.9	الأجهزة المنزلية
Glassware, tableware and household utensils	11.7	11.5	7.8	39.9	10.7	93.6	11.0	13.1	12.5	11.0	11.8	7.7	10.9	13.7	7.6	7.5	12.1	10.7	7.9	11.9	10.2	10.8	11.9	الأدوات الزجاجية وأدوات المائدة والأدوات المنزلية
Tools and Equipment for House and Garden	8.0	9.1	7.0	5.3	6.6	18.2	8.8	8.6	8.1	8.5	9.2	6.9	9.5	8.2	7.2	7.1	8.4	7.0	7.7	8.2	7.6	10.4	7.5	أدوات ومعدات المنزل والحدائق
Goods and services for routine Household maintenance	132.0	160.8	123.2	106.4	106.4	145.1	208.0	131.4	136.7	184.8	218.7	150.1	215.4	181.2	119.8	122.5	152.6	112.8	113.4	158.6	128.7	127.8	93.6	السلع والخدمات المستخدمة في أعمال النظافة والصيانة الاعتيادية
Used Furniture and Household Equipment	1.0	1.2	0.0	0.2	0.0	0.0	2.0	1.8	0.3	6.3	0.0	0.0	1.1	0.4	0.5	1.3	1.7	0.7	0.0	2.9	0.4	2.1	0.7	الأثاث والتجهيزات والمعدات المنزلية المستعملة
Health	558.3	881.8	314.4	417.6	469.0	559.6	595.1	552.1	566.2	507.8	668.1	561.2	790.0	671.8	465.4	449.6	538.4	409.5	462.1	646.4	502.9	592.0	405.5	الخدمات والرعاية الصحية
Medical products, appliances and equipment	296.9	515.4	133.0	225.8	237.3	330.5	288.3	254.6	284.0	234.5	325.1	369.4	333.3	334.4	254.9	234.7	298.7	214.2	182.7	275.4	252.2	228.5	215.2	المنتجات والأجهزة والمعدات الطبية
Out- patient services	170.7	213.5	181.4	157.2	142.4	195.6	213.9	205.2	209.9	161.4	243.7	143.1	369.8	254.1	136.5	146.3	159.5	119.9	182.4	283.2	184.1	308.5	114.0	خدمات مرضى العيادات الخارجية
Hospitals services	90.6	153.0	0.0	34.6	89.3	33.5	92.8	92.3	72.2	111.9	99.3	48.7	86.9	83.3	73.9	68.5	80.2	75.4	97.0	87.9	66.6	55.1	76.4	خدمات المستشفيات
Transport	316.7	334.8	219.0	174.3	186.0	388.9	712.1	426.6	358.0	345.9	979.9	213.7	528.6	512.8	397.3	234.0	350.7	276.0	275.5	580.9	363.6	553.3	162.9	الانتقالات والنقل
Purchase of vehicles	59.6	74.0	0.0	0.0	16.8	0.0	236.7	109.7	46.9	0.0	262.8	0.0	0.0	88.7	125.9	36.9	51.7	59.4	32.7	186.5	65.2	115.1	17.6	شراء المركبات
Operation of personal transport equipment	66.1	53.9	0.0	17.4	29.4	118.7	191.9	82.7	91.8	113.2	375.4	48.3	189.3	160.6	79.3	34.5	96.2	46.9	43.5	125.7	81.5	141.5	20.9	تشغيل معدات النقل الشخصي
Transport services	191.0	206.8	219.0	156.9	139.7	270.2	283.5	234.1	219.2	232.7	341.7	165.4	339.3	263.5	192.1	162.6	202.8	169.8	199.4	268.6	217.0	296.7	124.4	خدمات النقل
Communication	138.1	172.3	100.0	94.8	96.2	159.7	233.7	173.9	150.7	168.3	354.1	169.4	298.7	207.3	126.3	127.7	157.4	103.5	127.7	212.5	140.9	256.9	70.1	الاتصالات
Recreation and Culture	121.8	148.8	109.0	48.5	85.5	181.0	237.8	192.8	146.1	199.0	239.6	938.4	161.9	106.6	114.8	79.9	136.1	61.9	67.9	352.0	119.3	240.3	66.4	الثقافة والترفيه
Audio-visual, photographic and information processing equipment	18.5	19.2	16.0	18.5	14.5	60.3	29.5	30.6	24.1	29.1	44.5	4.9	42.3	11.7	8.0	13.9	22.6	13.2	11.9	20.3	19.8	26.6	9.3	معدات الصوت والصورة ومعدات التصوير وتجهيز المعلومات
Other Major Durables for recreation and culture	0.1	0.1	0.0	0.6	0.0	0.0	0.0	0.1	0.1	0.0	0.5	0.0	0.0	0.4	0.1	0.0	0.1	0.1	0.0	0.6	0.1	0.0	0.1	السلع المعمرة الرئيسية الأخرى المدة للثقافة والترفيه
Other recreational Items and equipment, gardens and pets	4.2	3.3	11.0	2.2	3.0	13.1	6.5	5.0	4.2	4.7	16.4	2.4	6.5	6.0	4.3	4.0	6.1	4.1	4.1	5.1	5.2	9.1	2.2	الإصناف والمعدات الترفيهية الأخرى والحدائق والحيوانات الأليفة
Recreational and Cultural services	5.4	6.3	2.0	5.2	3.0	7.8	19.6	5.4	6.0	8.7	24.0	0.6	12.7	6.6	4.2	5.7	7.3	4.1	5.6	9.0	4.4	6.1	1.8	الخدمات الثقافية والترفيهية
Newspapers, books and stationery	36.4	31.8	80.0	22.0	34.0	62.0	75.9	64.9	49.7	31.7	84.4	44.8	63.0	49.2	32.1	33.0	36.9	25.9	36.4	56.3	38.3	41.4	21.3	الصحف والكتب والأدوات الكتابية
Package holidays	56.7	87.3	0.0	0.2	30.6	34.7	103.8	85.6	61.4	123.9	69.9	885.6	37.4	31.6	66.3	22.6	62.1	14.1	9.9	260.7	50.7	157.2	31.4	الرحلات السياحية المنظمة
Used Durables for culture and recreation	0.6	0.7	0.0	0.0	0.3	3.1	2.5	1.1	0.6	0.9	0.0	0.0	0.0	1.1	0.0	0.6	0.9	0.4	0.0	0.0	0.9	0.0	0.2	السلع المعمرة المدة للثقافة والترفيه المستعملة

(تابع) جدول ٢-٣ : متوسط نصيب الفرد من الإنفاق السنوي للأسرة (بالجنيه) طبقا لمجموعات الإنفاق الرئيسية والفرعية ، وفقا للنشاط الإقتصادي الرئيسي لرب الأسرة - جملة الجمهورية

(Cont.)Table 2-36 : Average of Annual Per Capita Expenditure (in L.E.) by Main and Sub- Groups of Expenditure, According to Main Economic Activity of H.H. Head - Total Egypt

Main and Sub-Groups of Expenditure	النشاط الاقتصادي الرئيسي لرب الأسرة																							مجموعات الإنفاق الرئيسية والفرعية
	Main Economic Activity of H.H. Head																							
	الإجمالي	لا ينطبق	ش	ر	ق	ص	ف	ع	س	ن	م	ل	ك	ى	ط	ح	ز	و	هـ	د	جـ	ب	أ	
Total	N/A	U	T	S	R	Q	P	O	N	M	L	K	J	I	H	G	F	E	D	C	B	A		
Education	243.8	194.2	659.4	141.8	162.2	345.4	540.1	352.3	339.7	496.5	815.5	104.3	762.7	476.9	204.8	216.6	353.9	189.2	220.3	420.2	270.5	484.1	86.0	التعليم
Restaurants and Hotels	217.4	239.1	228.0	233.5	164.8	241.1	309.4	201.5	221.4	263.3	391.7	400.1	413.3	261.8	209.0	240.7	269.5	208.1	226.8	246.4	248.9	262.7	132.5	المطاعم والفنادق
Catering Services	211.4	234.6	228.0	233.5	163.5	236.0	304.4	191.8	213.9	262.4	339.8	400.1	391.6	252.9	205.8	238.7	262.1	204.6	224.6	241.8	241.6	262.7	127.3	الوجبات الجاهزة
Accommodation services	6.1	4.5	0.0	0.0	1.4	5.0	5.0	9.8	7.5	0.9	51.8	0.0	21.7	8.9	3.2	2.1	7.4	3.5	2.1	4.7	7.4	0.0	5.2	خدمات الإقامة
Miscellaneous goods and services	185.2	197.1	264.2	174.5	147.5	331.0	265.9	218.9	202.7	217.2	339.8	257.9	300.9	258.6	186.3	185.7	209.3	160.6	182.6	238.6	187.4	198.9	128.8	السلع والخدمات المتنوعة
Personal care	128.6	140.9	120.8	121.0	104.7	155.9	176.7	140.8	137.8	155.4	204.6	160.8	204.2	171.1	129.5	128.9	143.9	114.0	121.0	161.0	136.6	146.1	91.5	العناية الشخصية
Personal Effects N.E.C.	19.3	18.7	32.0	18.9	13.1	44.1	30.1	28.0	24.1	23.5	76.5	12.3	58.7	26.4	16.1	16.3	21.4	14.0	20.4	31.1	18.0	20.8	11.7	الامتعة الشخصية الغير مصنفة في مكان آخر
Social protection	8.8	3.8	100.0	10.7	10.6	15.0	20.7	9.0	10.1	18.3	10.2	79.9	3.9	20.3	11.9	12.5	11.2	10.0	14.1	19.5	13.4	14.5	4.1	الحماية الإجتماعية
Other services (not classified)	28.5	33.7	11.4	23.9	19.0	115.9	38.4	41.1	30.6	19.9	48.5	4.9	34.1	40.9	28.8	28.0	32.9	22.6	27.1	26.9	19.4	17.4	21.5	الخدمات الاخرى الغير مصنفة تحت بند آخر
Total actual consumption *	5967.5	7022.4	4529.6	4803.0	4996.9	7109.2	7959.8	6426.6	6290.5	6964.1	9900.7	8191.2	9407.8	7525.7	5651.4	5473.5	6409.4	4996.9	5399.9	7429.3	5919.3	6792.9	4601.3	إجمالي الاستهلاك الفعلي *
Total in-kind transfer(Received)	101.5	186.7	196.0	348.6	108.9	422.3	65.1	76.5	90.3	94.9	85.2	59.3	18.3	18.0	66.0	66.7	92.2	81.2	53.3	66.1	87.3	52.0	73.3	إجمالي التحويلات العينية (المتلقاه)
Total consumption expenditure	5865.9	6835.8	4333.6	4454.4	4887.9	6686.9	7894.7	6350.2	6200.2	6869.1	9815.5	8131.9	9389.5	7507.7	5585.3	5406.8	6317.2	4915.7	5346.6	7363.2	5832.0	6741.0	4528.0	إجمالي الإنفاق الاستهلاكي
Transfer Payments (Non consumption expenditure)	178.7	231.7	34.0	147.2	166.2	244.7	298.3	186.9	205.5	163.9	349.7	80.9	141.5	153.5	118.4	147.5	180.7	109.8	90.6	155.1	142.4	113.2	168.2	المنفوعات التحويلية (إنفاق غير استهلاكي)
Total household expenditure	6044.6	7067.5	4367.6	4601.6	5054.1	6931.6	8193.0	6537.0	6405.7	7033.0	10165.1	8212.9	9531.1	7661.2	5703.7	5554.3	6497.9	5025.5	5437.2	7518.3	5974.5	6854.2	4696.1	إجمالي الإنفاق العائلي
No. of H.H.	15057	3644	1	86	320	50	226	952	1242	131	163	13	78	83	258	943	1428	1154	101	126	1425	39	2594	عدد الأسر
No. of H.H. Members	65169	11659	4	354	1563	222	1004	4544	5954	588	724	58	349	361	1174	4429	6341	5463	488	603	6411	183	12693	عدد الأفراد

\* الإستهلاك الفعلي يتضمن إجمالي الإنفاق الإستهلاكي + إجمالي التحويلات العينية

\* Total actual consumption includes total consumption expenditure and total in kind transfers.

(تابع) جدول ٢-٣٧ : متوسط نصيب الفرد من الإنفاق السنوي للأسرة (بالجنيه) طبقا لمجموعات الإنفاق الرئيسية والفرعية ، وفقا للنشاط الإقتصادي الرئيسي لرب الأسرة - حضر الجمهورية

(Cont.)Table 2-37 : Average of Annual Per Capita Expenditure (in L.E.) by Main and Sub- Groups of Expenditure, According to Main Economic Activity of H.H. Head - Urban Egypt

Main and Sub-Groups of Expenditure	Main Economic Activity of H.H. Head											النشاط الاقتصادي الرئيسي لرب الأسرة												مجموعات الإنفاق الرئيسية والفرعية
	الإجمالي	لا ينطبق	ش	ر	ق	ص	ف	ع	س	ن	م	ل	ك	ى	ط	ح	ز	و	هـ	د	جـ	ب	أ	
	Total																							
Food and Non-Alcoholic Beverages	2563.2	2953.2	1477.2	2182.1	2213.6	2391.4	2980.2	2656.3	2622.0	2642.3	3204.4	2564.0	3087.1	2891.3	2245.7	2246.1	2549.5	2111.4	2192.6	2643.1	2342.9	2463.3	2205.4	الطعام والشراب
Bread and cereals	297.3	311.3	338.4	242.7	264.4	320.7	338.6	309.1	296.0	304.9	376.3	303.3	376.3	391.4	261.2	284.1	296.8	270.6	238.4	318.2	277.9	280.2	300.8	حبوب والخبز
Meat	756.6	901.0	333.6	604.5	656.7	718.3	872.1	774.8	795.5	769.5	955.7	854.6	923.9	867.8	637.7	621.0	745.2	606.5	699.4	796.8	682.9	752.7	623.2	لحوم
Fish and seafood	191.9	212.4	62.4	162.3	139.8	157.3	239.9	205.0	198.7	202.0	234.8	160.6	178.3	190.2	165.8	175.1	199.9	142.0	154.9	192.2	177.8	186.5	212.8	أسماك
Milk , cheese and eggs	384.9	459.6	163.2	340.6	319.1	334.0	452.3	387.5	379.1	408.1	515.4	327.4	506.2	471.5	328.5	347.1	383.1	311.4	302.3	409.0	345.8	354.4	276.0	اللبان والجبن والبيض
Oils and fats	156.3	182.9	124.8	134.6	147.9	133.9	183.4	163.0	156.6	139.6	193.9	173.2	181.2	161.0	139.3	134.4	154.6	129.6	131.0	149.9	143.4	130.3	139.8	زيوت والدهون
Fruit	183.8	216.1	68.4	130.5	148.8	179.2	236.6	203.1	186.0	201.1	255.6	157.0	251.2	204.4	152.9	151.2	185.5	140.6	152.5	188.4	162.8	159.2	151.9	فاكهة
Vegetables	345.3	393.5	277.2	354.1	319.8	313.3	366.2	356.1	357.9	362.2	344.0	303.9	367.9	331.5	327.8	313.5	332.3	303.5	317.1	335.6	319.6	338.2	320.8	خضار
Sugar, Jam, honey, Chocolate and Confectionery	97.0	95.2	72.0	82.4	87.4	90.6	118.2	106.9	96.6	102.1	133.2	140.5	117.1	121.7	98.8	86.8	104.9	90.6	70.9	116.9	94.4	113.2	72.1	سكر والأغذية السكرية
Other food products	48.8	59.3	12.0	50.6	43.4	43.8	50.0	43.8	50.3	43.4	57.5	47.1	54.8	48.0	45.3	44.9	47.8	40.7	43.6	39.1	45.6	52.0	37.9	منتجات الأغذية الغير مصنفة تحت بند آخر
Non-Alcoholic Beverages	101.4	122.0	25.2	79.9	86.3	100.3	122.9	107.0	105.3	109.5	138.1	96.3	130.3	103.7	88.5	88.1	99.4	75.9	82.5	97.1	92.6	96.5	70.2	مشروبات الغير كحولية
Alcoholic Beverages, Tobacco and Narcotics	286.0	253.4	372.0	185.9	252.5	243.5	208.1	166.7	236.0	414.5	317.7	325.6	207.2	234.3	365.7	376.6	320.3	316.8	322.4	345.4	327.3	301.9	261.1	مشروبات الكحولية والدخان والمكيفات
Clothing and Footwear	380.1	351.4	273.2	232.3	286.3	564.6	591.8	502.4	442.5	473.0	614.5	334.7	654.8	426.9	311.4	318.1	397.9	310.0	359.4	428.5	353.5	479.4	266.6	ملابس والأقمشة وأغطية القدم
Clothing Materials	5.8	7.1	0.0	3.6	4.9	1.9	5.2	7.1	5.0	3.3	2.8	7.0	3.3	7.1	3.6	3.0	6.9	3.3	7.7	5.0	4.2	3.5	16.0	أقمشة
Garments	273.1	243.9	201.4	167.3	204.9	425.5	427.4	368.0	321.9	353.5	459.9	235.9	467.3	309.9	228.1	232.7	284.4	225.7	268.9	304.3	256.9	369.0	177.5	ملابس الجاهزة
Other articles of clothing and clothing accessories	11.1	12.6	8.2	6.1	8.4	14.4	16.3	13.9	12.5	10.7	12.7	12.5	13.2	10.4	9.6	9.3	10.3	8.8	11.5	10.8	9.5	15.4	9.8	ملابس الأخرى ومستلزماتها
Cleaning, repair and hire of clothing	14.9	15.8	0.0	4.2	7.6	24.2	31.7	14.8	20.5	26.5	26.7	16.4	32.0	17.3	7.0	8.4	16.8	10.8	6.7	18.4	11.4	9.0	12.4	تنظيف والإصلاح وإستئجار الملابس
Footwear	74.5	71.4	63.6	45.8	58.6	97.8	110.5	98.3	82.2	78.3	112.4	62.9	139.1	82.3	62.8	63.8	78.1	60.6	64.5	90.0	70.7	82.6	49.3	أغطية القدم
Used Garments	0.8	0.7	0.0	5.3	1.9	0.8	0.7	0.3	0.5	0.7	0.0	0.0	0.0	0.0	0.3	0.9	1.5	0.8	0.0	0.0	0.9	0.0	1.6	ملابس الجاهزة المستعملة
Housing, Water, Electricity, Gas & Other Fuels	1454.4	1794.1	363.2	808.9	1043.0	1352.2	1578.2	1426.6	1523.8	1742.2	2237.3	2374.4	2457.8	1761.8	1189.0	1174.5	1408.2	1202.1	1084.7	1426.4	1313.9	1388.1	888.5	مسكن ومستلزماته
Actual rentals for housing	172.5	128.0	144.0	67.5	235.4	126.2	133.0	160.1	135.9	173.5	294.5	153.3	200.6	374.4	201.1	228.9	228.6	167.2	184.5	179.9	206.2	114.0	33.8	إيجارات الفعلية
Imputed rentals For housing	972.1	1285.7	0.0	616.3	571.3	855.3	1106.6	949.2	1081.3	1233.0	1542.9	1687.8	1828.3	1045.7	740.6	673.2	871.1	781.8	646.5	939.7	823.4	949.7	654.6	إيجارات المحتسبة
Maintenance and repair of the dwelling	48.7	58.8	8.0	5.3	34.3	130.7	45.1	69.1	42.0	89.0	60.3	123.0	50.7	50.1	30.5	52.7	40.3	35.8	39.0	53.8	47.7	28.1	22.2	صيانة وإصلاح المسكن
Water supply and miscellaneous services relating to the dwelling	74.0	94.7	80.4	24.1	51.2	63.0	83.8	65.2	77.0	83.9	108.2	116.4	96.9	95.2	64.3	59.6	75.4	61.2	56.0	69.1	65.4	72.6	42.5	مياه والخدمات المتنوعة المتصلة بالمسكن
Electricity, gas and other fuels	187.2	226.9	130.8	95.7	150.8	177.0	209.8	183.0	187.6	162.8	231.4	293.8	281.4	196.4	152.5	160.1	192.7	156.1	158.7	183.9	171.2	223.6	135.4	كهرباء والغاز وأنواع الوقود الأخرى

(تابع) جدول ٢-٣٧ : متوسط نصيب الفرد من الإنفاق السنوي للأسرة (بالجنيه) طبقا لمجموعات الإنفاق الرئيسية والفرعية ، وفقا للنشاط الإقتصادي الرئيسي لرب الأسرة - حضر الجمهورية

(Cont.)Table 2-37 : Average of Annual Per Capita Expenditure (in L.E.) by Main and Sub- Groups of Expenditure, According to Main Economic Activity of H.H. Head - Urban Egypt

Main and Sub-Groups of Expenditure	التشاطر الإقتصادي الرئيسي لرب الأسرة																						مجموعات الإنفاق الرئيسية والفرعية	
	Main Economic Activity of H.H. Head																							
	الإجمالي	لاينطبق	ش	ر	ق	ص	ف	ع	س	ن	م	ل	ك	ى	ط	ح	ز	و	هـ	د	جـ	ب		أ
	Total	N/A	U	T	S	R	Q	P	O	N	M	L	K	J	I	H	G	F	E	D	C	B	A	
<b>Furnishings, Household equipment and routine maintenance of the house</b>	<b>306.9</b>	<b>323.9</b>	<b>150.0</b>	<b>168.3</b>	<b>267.4</b>	<b>1262.2</b>	<b>410.7</b>	<b>333.4</b>	<b>316.5</b>	<b>358.4</b>	<b>466.5</b>	<b>242.1</b>	<b>403.6</b>	<b>341.7</b>	<b>221.7</b>	<b>240.2</b>	<b>340.5</b>	<b>232.9</b>	<b>229.5</b>	<b>277.9</b>	<b>285.6</b>	<b>251.9</b>	<b>262.2</b>	الأثاث والتجهيزات والمعدات المنزلية وأعمال الصيانة الاعتيادية
Furniture, furnisins, carpets and other floor coverings	32.6	23.1	0.0	24.0	40.7	610.7	16.4	47.2	26.1	18.3	63.3	2.2	40.9	20.5	8.1	14.4	47.5	15.9	3.5	9.9	38.0	13.7	55.1	الأثاث والتجهيزات والسجاد وأغطية الأرضيات الاخرى
H.H. textiles	24.9	23.6	12.0	8.5	26.8	86.4	52.3	33.4	25.6	25.9	28.0	67.7	29.0	24.0	20.3	15.9	25.3	19.4	15.0	21.4	25.1	34.1	27.6	مفروشات المنزلية
H.H. appliances	51.8	50.7	0.0	14.9	47.2	218.8	55.2	63.2	61.1	44.5	98.8	5.5	74.2	60.3	38.6	49.8	49.6	39.2	61.0	45.8	50.2	33.5	40.9	أجهزة المنزلية
Glassware, tableware and household utensils	11.9	10.6	7.8	5.1	13.0	138.9	12.4	17.1	11.3	12.3	11.5	8.9	12.2	16.6	7.4	7.3	13.5	8.9	6.3	10.5	12.4	11.6	11.3	الادوات الزجاجية وأنوات المائدة والادوات المنزلية
Tools and Equipment for House and Garden	8.7	9.7	7.0	4.4	6.8	29.7	9.8	8.9	9.1	9.3	9.3	7.6	10.8	8.3	7.4	7.7	9.0	7.4	8.8	8.3	7.9	8.4	8.3	ادوات ومعدات المنزل والحدائق
Goods and services for routine Household maintenance	176.1	205.4	123.2	111.5	132.7	177.7	263.0	163.0	183.2	238.1	255.6	150.1	234.8	212.0	139.3	144.6	193.8	141.2	134.9	177.6	151.7	150.6	117.4	السلع والخدمات المستخدمة في أعمال النظافة صيانة الاعتيادية
Used Furniture and Household Equipment	1.0	0.8	0.0	0.0	0.1	0.0	1.7	0.6	0.2	9.9	0.0	0.0	1.6	0.0	0.6	0.4	1.7	0.9	0.0	4.5	0.4	0.0	1.6	أثاث والتجهيزات والمعدات المنزلية المستعملة
<b>Health</b>	<b>673.9</b>	<b>1018.7</b>	<b>314.4</b>	<b>427.5</b>	<b>459.0</b>	<b>667.9</b>	<b>664.5</b>	<b>669.2</b>	<b>694.0</b>	<b>569.7</b>	<b>794.8</b>	<b>618.8</b>	<b>820.4</b>	<b>723.1</b>	<b>443.7</b>	<b>471.8</b>	<b>593.9</b>	<b>459.4</b>	<b>509.0</b>	<b>676.1</b>	<b>563.3</b>	<b>734.2</b>	<b>432.3</b>	الخدمات والرعاية الصحية
Medical products, appliances and equipment	371.4	625.1	133.0	233.9	227.7	415.9	340.8	298.6	352.3	259.7	378.9	422.3	316.3	342.9	249.9	256.6	339.4	252.7	199.6	303.4	290.3	316.8	240.8	منتجات والاجهزة والمعدات الطبية
Out- patient services	204.1	241.9	181.4	179.1	139.4	195.0	239.7	235.3	253.4	161.5	282.1	149.3	414.6	310.9	140.4	160.2	172.9	132.8	197.1	293.7	199.9	384.4	109.4	خدمات مرضى العيادات الخارجية
Hospitals services	98.4	151.7	0.0	14.5	91.8	57.0	84.0	135.3	88.3	148.5	133.8	47.2	89.5	69.3	53.5	55.0	81.6	73.9	112.3	79.0	73.1	33.0	82.1	خدمات المستشفيات
<b>Transport</b>	<b>473.8</b>	<b>477.3</b>	<b>219.0</b>	<b>187.6</b>	<b>209.2</b>	<b>481.7</b>	<b>928.9</b>	<b>612.6</b>	<b>492.6</b>	<b>385.2</b>	<b>1163.6</b>	<b>235.3</b>	<b>628.3</b>	<b>551.1</b>	<b>541.7</b>	<b>313.5</b>	<b>443.0</b>	<b>443.2</b>	<b>259.4</b>	<b>692.3</b>	<b>471.0</b>	<b>804.1</b>	<b>195.6</b>	انتقالات والنقل
Purchase of vehicles	111.3	135.0	0.0	0.0	4.6	0.0	340.0	201.4	73.3	0.0	352.8	0.0	0.0	79.5	203.6	66.8	59.4	130.2	0.0	222.8	100.6	207.9	5.4	شراء المركبات
Operation of personal transport equipment	116.1	86.5	0.0	21.2	42.0	232.5	266.8	127.0	157.7	158.3	441.0	63.5	249.8	162.7	123.0	52.3	140.8	88.4	48.8	158.9	115.7	255.7	32.6	تشغيل معدات النقل الشخصي
Transport services	246.3	255.9	219.0	166.4	162.6	249.2	322.1	284.2	261.6	226.9	369.8	171.8	378.6	308.9	215.2	194.4	242.8	224.7	210.7	310.7	254.6	340.4	157.6	خدمات النقل
<b>Communication</b>	<b>206.8</b>	<b>243.9</b>	<b>100.0</b>	<b>102.0</b>	<b>126.2</b>	<b>184.3</b>	<b>308.6</b>	<b>249.2</b>	<b>221.4</b>	<b>202.4</b>	<b>419.9</b>	<b>196.9</b>	<b>349.4</b>	<b>235.2</b>	<b>151.0</b>	<b>155.7</b>	<b>206.6</b>	<b>149.7</b>	<b>154.9</b>	<b>267.8</b>	<b>181.8</b>	<b>378.4</b>	<b>84.7</b>	اتصالات
<b>Recreation and Culture</b>	<b>166.9</b>	<b>164.7</b>	<b>109.0</b>	<b>47.6</b>	<b>77.6</b>	<b>257.2</b>	<b>308.5</b>	<b>276.2</b>	<b>209.2</b>	<b>294.9</b>	<b>298.5</b>	<b>138.4</b>	<b>163.9</b>	<b>122.1</b>	<b>119.3</b>	<b>100.3</b>	<b>153.5</b>	<b>95.2</b>	<b>86.2</b>	<b>406.3</b>	<b>164.3</b>	<b>376.7</b>	<b>86.0</b>	الثقافة والترفيه
Audio-visual, photographic and information processing equipment	25.7	24.3	16.0	14.6	10.6	89.0	37.3	38.0	32.2	44.1	58.3	6.4	34.6	14.9	5.9	18.9	30.5	17.9	16.4	19.5	27.5	17.3	4.2	معدات الصوت والصورة ومعدات التصوير وتجهيز معلومات
Other Major Durables for recreation and culture	0.2	0.3	0.0	0.6	0.0	0.0	0.1	0.3	0.1	0.0	0.7	0.0	0.0	0.5	0.0	0.1	0.1	0.1	0.0	1.0	0.1	0.0	0.0	السلع المعمرة الرئيسية الاخرى المعده للثقافة والترفيه
Other recreational Items and equipment, gardens and pets	5.3	4.0	11.0	1.7	4.3	20.5	8.6	5.9	4.6	4.7	20.6	1.8	6.6	5.4	5.0	4.3	6.8	4.1	4.0	4.3	5.6	9.1	2.7	اصناف والمعدات الترفيهية الاخرى والحدائق والحيوانات الاليفة
Recreational and Cultural services	9.7	9.7	2.0	5.0	3.0	10.8	28.5	9.6	12.0	12.3	32.4	0.5	15.6	9.2	5.5	9.2	10.2	7.2	10.7	13.0	6.4	9.2	2.7	خدمات الثقافية والترفيهية
Newspapers, books and stationery	48.9	40.0	80.0	25.6	40.7	68.3	90.8	75.8	68.3	37.2	87.1	46.4	73.7	58.3	40.0	40.9	45.3	38.6	36.4	76.6	48.4	57.0	25.9	صحف والكتب والادوات الكتابية
Package holidays	76.5	85.9	0.0	0.0	18.9	68.6	141.5	146.6	91.5	195.2	99.5	83.3	33.4	33.7	63.0	26.6	59.6	26.7	18.9	291.8	75.3	284.0	49.8	رحلات السياحة المنظمة
Used Durables for culture and recreation	0.6	0.7	0.0	0.0	0.0	0.0	1.7	0.1	0.3	1.4	0.0	0.0	0.0	0.0	0.0	0.3	1.0	0.6	0.0	0.0	1.1	0.0	0.6	سلع المعمرة المعده للثقافة والترفيه المستعملة

(تابع) جدول ٢-٣٧ : متوسط نصيب الفرد من الإنفاق السنوي للأسرة (بالجنيه) طبقا لمجموعات الإنفاق الرئيسية والفرعية ، وفقا للنشاط الإقتصادي الرئيسي لرب الأسرة - حضر الجمهورية

(Cont.)Table 2-37 : Average of Annual Per Capita Expenditure (in L.E.) by Main and Sub- Groups of Expenditure, According to Main Economic Activity of H.H. Head - Urban Egypt

Main and Sub-Groups of Expenditure	Main Economic Activity of H.H. Head												النشاط الاقتصادي الرئيسي لرب الأسرة												مجموعات الإنفاق الرئيسية والفرعية
	الإجمالي	لا ينطبق	ش	ر	ق	ص	ف	ع	س	ن	م	ل	ك	ى	ط	ح	ز	و	هـ	د	جـ	ب	أ		
	Total	N/A	U	T	S	R	Q	P	O	N	M	L	K	J	I	H	G	F	E	D	C	B	A		
Education	410.8	286.8	659.4	165.8	242.5	497.3	717.7	514.9	557.0	710.3	1035.9	114.9	968.9	568.9	306.6	302.3	525.0	346.5	293.7	590.2	387.1	804.0	110.8	التعليم	
Restaurants and Hotels	309.6	326.2	228.0	247.3	228.5	318.6	414.4	249.4	293.5	297.2	481.3	429.3	506.1	299.8	256.8	307.7	347.6	275.8	244.9	293.1	332.0	367.5	152.6	مطاعم والفنادق	
Catering Services	301.7	322.1	228.0	247.3	228.5	318.6	406.2	238.1	287.4	297.0	411.2	429.3	473.5	286.7	254.6	305.8	338.6	271.4	240.5	286.8	320.7	367.5	140.6	وجبات الجاهزة	
Accommodation services	7.9	4.1	0.0	0.0	0.0	0.0	8.2	11.3	6.1	0.2	70.1	0.0	32.5	13.2	2.2	1.8	9.0	4.5	4.4	6.3	11.3	0.0	12.0	خدمات الإقامة	
Miscellaneous goods and services	239.5	242.5	264.2	198.5	186.4	477.6	325.9	277.0	252.9	262.4	357.4	293.1	340.0	293.4	221.8	217.1	245.2	196.4	200.4	282.1	229.3	252.7	151.2	سلع والخدمات المتنوعة	
Personal care	169.9	178.3	120.8	133.4	132.3	201.6	210.0	182.0	177.9	186.0	236.4	179.5	226.0	192.3	152.8	155.4	175.7	147.3	137.3	188.9	167.3	187.2	109.4	عناية الشخصية	
Personal Effects N.E.C.	25.6	22.3	32.0	21.2	13.1	71.6	39.4	35.9	34.8	30.3	67.7	13.5	77.4	31.6	19.0	19.4	24.3	18.0	28.2	36.8	21.3	27.2	14.1	أمتعة الشخصية الغير مصنفة في مكان آخر	
Social protection	11.1	2.6	100.0	14.2	22.2	20.8	27.7	8.4	9.9	25.8	11.5	99.6	4.8	19.2	11.5	15.0	12.1	12.1	14.2	20.3	15.6	16.4	7.5	حماية الإجتماعية	
Other services (not classified)	33.0	39.3	11.4	29.7	18.7	183.5	48.7	50.7	30.3	20.4	41.8	0.5	31.8	50.3	38.5	27.3	33.0	19.0	20.8	36.1	25.1	21.9	20.2	خدمات الأخرى الغير مصنفة تحت بند آخر	
Total actual consumption *	7471.9	8436.1	4529.6	4953.8	5592.1	8698.5	9437.6	7934.0	7861.3	8352.6	#####	7867.4	#####	8449.7	6374.7	6224.0	7531.2	6139.5	5937.3	8329.3	6952.1	8602.3	5096.9	إجمالي الاستهلاك الفعلي *	
Total in-kind transfer(Received)	116.8	193.9	196.0	240.9	164.2	607.5	80.2	103.8	100.1	85.5	86.2	71.9	12.3	21.3	70.3	60.6	99.2	72.9	61.8	53.3	101.4	44.8	106.4	إجمالي التحويلات العينية (المتلقاه)	
Total consumption expenditure	7355.1	8242.2	4333.6	4713.0	5427.9	8091.0	9357.4	7830.2	7761.2	8267.1	#####	7795.5	#####	8428.4	6304.4	6163.4	7432.0	6066.6	5875.5	8276.0	6850.7	8557.5	4990.5	إجمالي الإنفاق الاستهلاكي	
Transfer Payments (Non consumption expenditure)	185.8	238.6	34.0	159.2	111.8	241.5	422.0	164.7	212.9	109.2	277.6	68.2	156.2	182.0	130.5	116.9	181.8	93.2	100.5	139.5	162.3	125.1	260.3	مدفوعات التحويلية (نفق غير استهلاكي)	
Total household expenditure	7540.9	8480.8	4367.6	4872.2	5539.7	8332.5	9779.4	7994.9	7974.1	8376.3	#####	7863.7	#####	8610.5	6434.9	6280.3	7613.8	6159.8	5976.0	8415.5	7013.0	8682.6	5250.8	إجمالي الإنفاق العائلي	
No. of H.H.	6731	2009	1	68	113	26	142	404	522	87	121	10	55	60	153	496	813	509	51	75	774	22	221	عدد الأسر	
No. of H.H. Members	26842	6120	4	267	495	112	600	1776	2313	373	508	45	232	244	668	2237	3436	2287	235	358	3350	101	1084	عدد الأفراد	

\* الإستهلاك الفعلي يتضمن إجمالي الإنفاق الإستهلاكي + إجمالي التحويلات العينية

\* Total actual consumption includes total consumption expenditure and total in kind transfers.

(تابع) جدول ٢-٣٨ : متوسط نصيب الفرد من الإنفاق السنوي للأسرة (بالجنيه) طبقا لمجموعات الإنفاق الرئيسية والفرعية ، وفقا للنشاط الإقتصادي الرئيسي لرب الأسرة - ريف الجمهورية

(Cont.)Table 2-38 : Average of Annual Per Capita Expenditure (in L.E.) by Main and Sub- Groups of Expenditure, According to Main Economic Activity of H.H. Head - Rural Egypt

Main and Sub-Groups of Expenditure	Main Economic Activity of H.H. Head											النشاط الاقتصادي الرئيسي لرب الأسرة											مجموعات الإنفاق الرئيسية والفرعية	
	الإجمالي	لاينطبق	ش	ر	ق	ص	ف	ع	س	ن	م	ل	ك	ى	ط	ح	ز	و	هـ	د	جـ	ب		أ
	Total	N/A	U	T	S	R	Q	P	O	N	M	L	K	J	I	H	G	F	E	D	C	B		A
Food and Non-Alcoholic Beverages	2066.4	2212.8	0	1693.5	1984.6	2045.3	2111.5	2189.9	2137.2	1815.2	2438.3	2871.0	2720.1	2056.9	1947.7	1946.7	2031.0	1770.7	1975.1	2232.4	1945.7	1753.5	2094.3	الطعام والشراب
Bread and cereals	309.8	294.9	0	262.9	310.5	309.1	293.2	310.4	311.6	258.1	330.9	450.9	341.9	274.1	271.6	295.7	298.6	278.9	290.0	312.5	286.9	217.3	340.1	الحبوب والخبز
Meat	602.4	649.7	0	450.3	541.4	529.7	621.0	644.1	634.9	591.1	757.6	926.0	769.4	688.8	588.5	562.4	587.4	499.3	595.7	664.3	558.7	595.6	611.2	للحوم
Fish and seafood	126.3	136.8	0	87.5	134.1	163.4	125.3	142.6	134.4	80.7	153.5	160.6	193.9	110.7	126.3	124.8	138.0	101.7	101.0	152.5	129.2	101.5	117.5	الأسماك
Milk , cheese and eggs	238.3	265.0	0	194.8	227.7	269.1	253.1	257.0	247.6	198.2	275.8	411.9	366.3	202.5	223.2	211.9	231.7	196.8	227.0	257.0	236.5	225.9	236.8	الألبان والجبن والبيض
Oils and fats	146.9	150.0	0	131.5	136.2	130.7	157.4	148.9	147.9	143.2	166.6	130.0	185.1	152.5	121.4	130.8	134.6	121.2	153.2	139.6	124.0	94.8	165.6	الزيوت والدهون
Fruit	141.1	163.6	0	106.9	141.2	132.2	161.4	158.3	150.4	107.2	179.1	189.4	230.2	148.7	139.9	137.4	142.5	119.3	138.3	191.6	130.9	113.5	130.0	الفاكهة
Vegetables	320.3	358.6	0	304.4	314.4	316.4	308.0	332.3	322.9	267.2	321.0	368.2	373.5	297.0	304.4	309.8	315.5	287.9	297.3	313.4	305.5	243.2	318.1	الخضر
Sugar, Jam, honey, Chocolate and Confectionery	76.5	79.3	0	51.9	75.4	86.5	71.8	81.3	78.6	66.2	123.1	92.8	126.4	54.9	72.7	75.4	79.9	70.7	81.5	86.7	77.3	71.0	73.5	السكر والأغذية السكرية
Other food products	35.3	38.8	0	37.3	33.3	36.5	33.6	36.5	36.0	32.2	39.3	48.6	42.5	38.6	33.1	34.0	34.8	33.1	32.0	34.7	33.9	32.1	34.6	منتجات الأغذية الغير مصنفة تحت بند آخر
Non-Alcoholic Beverages	69.5	76.1	0	66.0	70.4	71.5	86.6	78.4	72.9	71.1	91.4	92.5	90.8	89.0	66.7	64.6	68.1	61.8	59.1	80.1	62.8	58.6	66.8	المشروبات الغير كحولية
Alcoholic Beverages, Tobacco and Narcotics	217.2	190.9	0	88.5	241.1	188.4	194.7	131.0	198.6	190.4	194.7	418.0	291.2	237.5	216.0	310.2	237.5	276.5	231.8	228.8	217.0	168.7	216.8	المشروبات الكحولية والدخان والمكيفات
Clothing and Footwear	290.2	282.9	0	246.7	293.6	377.3	363.6	378.3	342.8	274.9	478.0	220.8	409.0	291.1	278.0	279.9	314.3	239.9	305.4	385.6	290.5	342.2	256.0	الملابس والأقمشة وأغطية القدم
Clothing Materials	19.9	23.6	0	16.4	20.3	14.5	10.6	16.3	17.4	15.8	9.8	22.3	16.9	5.9	11.8	16.3	16.0	12.9	19.3	13.8	13.4	10.2	26.5	الأقمشة
Garments	193.6	181.2	0	158.1	197.9	281.1	263.8	268.1	238.6	189.0	346.1	133.6	286.7	216.2	196.0	190.5	217.6	164.0	209.9	273.3	204.3	259.9	157.6	الملابس الجاهزة
Other articles of clothing and clothing accessories	10.1	11.9	0	12.0	9.1	11.3	9.9	12.1	10.4	9.1	15.5	3.7	12.3	6.3	9.1	8.8	10.3	7.9	10.3	11.9	8.8	10.3	9.9	الملابس الأخرى ومستلزماتها
Cleaning, repair and hire of clothing	12.3	13.9	0	12.9	11.9	8.3	9.7	10.8	12.2	9.5	19.6	7.0	11.9	5.4	8.4	11.0	10.5	8.5	11.0	9.6	9.3	8.8	14.8	التنظيف والإصلاح وإستئجار الملابس
Footwear	53.8	51.8	0	45.2	54.1	62.2	69.6	70.8	63.8	51.0	86.6	54.1	80.8	57.2	52.6	52.6	59.0	45.7	54.8	76.1	54.2	52.9	46.7	أغطية القدم
Used Garments	0.5	0.5	0	2.1	0.2	0.0	0.1	0.1	0.4	0.4	0.5	0.0	0.4	0.0	0.1	0.7	0.9	0.8	0.1	0.8	0.5	0.0	0.5	الملابس الجاهزة المستعملة
Housing, Water, Electricity, Gas & Other Fuels	842.3	1033.5	0	660.7	777.3	896.1	1128.2	889.9	837.3	833.3	1059.6	914.0	996.2	912.3	801.6	805.4	865.6	699.7	827.6	1012.4	856.3	840.2	766.9	لمسكن ومستلزماته
Actual rentals for housing	14.9	15.0	0	48.1	10.4	0.0	21.3	8.3	12.9	9.5	64.7	0.0	13.1	40.6	26.3	20.0	39.2	21.2	3.0	8.7	27.9	70.6	3.4	الإيجارات الفعلية
Imputed rentals For housing	620.3	773.9	0	447.2	564.2	696.6	857.0	664.6	618.3	623.7	703.1	750.6	705.4	686.7	582.3	586.2	614.3	494.3	640.3	771.9	618.5	578.0	572.5	الإيجارات المحتسبة
Maintenance and repair of the dwelling	25.9	29.4	0	14.1	28.5	18.4	45.5	35.8	25.0	17.9	39.1	0.0	29.5	2.6	21.7	20.0	26.5	20.0	15.6	27.8	26.8	46.5	24.2	صيانة وإصلاح المسكن
Water supply and miscellaneous services relating to the dwelling	50.4	60.5	0	41.0	50.0	41.9	58.2	50.8	51.8	61.6	84.0	29.3	86.5	41.0	44.3	52.3	52.2	45.3	45.7	66.9	54.3	37.3	43.6	المياه والخدمات المتنوعة المتصلة بالمسكن
Electricity, gas and other fuels	130.7	154.6	0	110.3	124.3	139.2	146.3	130.4	129.2	120.6	168.7	134.1	161.6	141.5	126.9	126.8	133.4	118.9	123.1	137.1	128.9	107.7	123.2	الكهرباء والغاز وأنواع الوقود الأخرى

(تابع) جدول ٢-٣٨ : متوسط نصيب الفرد من الإنفاق السنوي للأسرة (بالجنيه) طبقا لمجموعات الإنفاق الرئيسية والفرعية ، وفقا للنشاط الإقتصادي الرئيسي لرب الأسرة - ريف الجمهورية

(Cont.)Table 2-38 : Average of Annual Per Capita Expenditure (in L.E.) by Main and Sub- Groups of Expenditure, According to Main Economic Activity of H.H. Head - Rural Egypt

Main and Sub-Groups of Expenditure	النشاط الاقتصادي الرئيسي لرب الأسرة																						مجموعات الإنفاق الرئيسية والفرعية	
	Main Economic Activity of H.H. Head																							
	الإجمالي	لاينطبق	ش	ر	ق	ص	ف	ع	س	ن	م	ل	ك	ى	ط	ح	ز	و	هـ	د	جـ	ب		أ
	Total	N/A	U	T	S	R	Q	P	O	N	M	L	K	J	I	H	G	F	E	D	C	B	A	
<b>Furnishings, Household equipment and routine maintenance of the house</b>	<b>206.3</b>	<b>226.6</b>	<b>0</b>	<b>644.8</b>	<b>214.4</b>	<b>471.9</b>	<b>223.8</b>	<b>221.2</b>	<b>259.7</b>	<b>155.2</b>	<b>226.4</b>	<b>185.3</b>	<b>418.9</b>	<b>224.2</b>	<b>194.4</b>	<b>172.2</b>	<b>209.7</b>	<b>180.0</b>	<b>170.5</b>	<b>305.8</b>	<b>187.7</b>	<b>257.6</b>	<b>183.9</b>	الأثاث والتجهيزات والمعدات المنزلية وأعمال الصيانة الاعتيادية
Furniture, furnishings, carpets and other floor coverings	24.0	23.7	0	228.4	55.4	168.9	19.6	19.8	47.7	13.7	11.1	10.8	50.5	14.7	23.9	9.4	23.2	18.1	7.3	15.3	13.2	87.7	20.0	الأثاث والتجهيزات والسجاد وأغطية الأرضيات الأخرى
H.H. textiles	25.3	30.3	0	62.0	19.4	68.6	17.9	30.0	32.0	16.9	15.8	15.3	38.1	5.9	23.4	19.1	23.0	21.5	29.9	37.6	18.5	28.7	24.7	المفروشات المنزلية
H.H. appliances	35.6	38.3	0	107.1	29.2	68.1	41.3	38.7	51.7	16.3	46.2	0.7	138.6	69.7	37.6	27.4	39.7	29.0	23.6	99.2	37.0	14.2	27.8	الأجهزة المنزلية
Glassware, tableware and household utensils	11.6	12.5	0	147.5	9.7	47.6	8.9	10.5	13.2	8.9	12.3	3.8	8.1	7.9	8.0	7.7	10.4	11.9	9.4	14.0	7.8	9.9	11.9	الأدوات الزجاجية وأدوات المائدة والأدوات المنزلية
Tools and Equipment for House and Garden	7.6	8.5	0	8.1	6.5	6.6	7.4	8.4	7.4	7.1	9.0	4.6	6.9	8.0	7.0	6.5	7.8	6.7	6.8	8.1	7.4	12.9	7.5	أدوات ومعدات المنزل والحدائق
Goods and services for routine Household maintenance	101.1	111.6	0	90.6	94.3	112.1	126.4	111.2	107.3	92.3	132.0	150.0	176.7	116.7	94.0	99.9	103.8	92.3	93.5	130.9	103.5	99.5	91.4	السلع والخدمات المستخدمة في أعمال النظافة والصيانة الاعتيادية
Used Furniture and Household Equipment	1.0	1.7	0	1.0	0.0	0.0	2.4	2.6	0.4	0.0	0.0	0.0	0.0	1.4	0.4	2.2	1.7	0.5	0.0	0.7	0.3	4.8	0.7	الأثاث والتجهيزات والمعدات المنزلية المستعملة
<b>Health</b>	<b>477.3</b>	<b>730.6</b>	<b>0</b>	<b>387.3</b>	<b>473.6</b>	<b>449.8</b>	<b>492.0</b>	<b>477.1</b>	<b>484.9</b>	<b>400.8</b>	<b>370.0</b>	<b>378.1</b>	<b>729.2</b>	<b>564.7</b>	<b>493.9</b>	<b>426.9</b>	<b>472.8</b>	<b>373.6</b>	<b>418.6</b>	<b>603.1</b>	<b>436.8</b>	<b>415.9</b>	<b>403.0</b>	الخدمات والرعاية الصحية
Medical products, appliances and equipment	244.8	394.2	0	201.0	241.7	243.9	210.4	226.4	240.6	190.9	198.5	201.1	367.4	316.6	261.6	212.3	250.5	186.5	167.0	234.4	210.5	119.0	212.8	المنتجات والأجهزة والمعدات الطبية
Out- patient services	147.4	182.1	0	89.6	143.8	196.1	175.6	185.9	182.3	161.4	153.4	123.4	280.3	135.5	131.3	132.2	143.6	110.7	168.7	267.9	166.9	214.4	114.5	خدمات مرضى العيادات الخارجية
Hospitals services	85.1	154.3	0	96.8	88.1	9.8	106.0	64.8	62.0	48.4	18.1	53.6	81.5	112.6	101.0	82.3	78.6	76.4	82.9	100.8	59.5	82.5	75.8	خدمات المستشفيات
<b>Transport</b>	<b>206.8</b>	<b>177.4</b>	<b>0</b>	<b>133.2</b>	<b>175.2</b>	<b>294.8</b>	<b>390.4</b>	<b>307.2</b>	<b>272.5</b>	<b>277.9</b>	<b>547.5</b>	<b>145.1</b>	<b>329.3</b>	<b>432.8</b>	<b>206.8</b>	<b>152.8</b>	<b>241.6</b>	<b>155.7</b>	<b>290.5</b>	<b>418.3</b>	<b>246.2</b>	<b>242.6</b>	<b>159.9</b>	الانتقالات والنقل
Purchase of vehicles	23.3	6.7	0	0.0	22.5	0.0	83.4	50.9	30.2	0.0	50.9	0.0	0.0	107.8	23.4	6.3	42.7	8.4	63.0	133.6	26.4	0.0	18.7	شراء المركبات
Operation of personal transport equipment	31.1	18.0	0	5.6	23.6	3.4	80.7	54.3	50.0	35.1	221.1	0.0	68.5	156.3	21.6	16.3	43.4	17.1	38.7	77.4	44.0	0.0	19.8	تشغيل معدات النقل الشخصي
Transport services	152.3	152.6	0	127.6	129.1	291.4	226.2	201.9	192.3	242.8	275.5	145.1	260.7	168.7	161.8	130.2	155.5	130.2	188.8	207.3	175.8	242.6	121.3	خدمات النقل
<b>Communication</b>	<b>90.1</b>	<b>93.3</b>	<b>0</b>	<b>72.4</b>	<b>82.3</b>	<b>134.8</b>	<b>122.5</b>	<b>125.6</b>	<b>105.8</b>	<b>109.2</b>	<b>199.1</b>	<b>81.8</b>	<b>197.2</b>	<b>148.8</b>	<b>93.8</b>	<b>99.2</b>	<b>99.1</b>	<b>70.3</b>	<b>102.4</b>	<b>131.8</b>	<b>96.2</b>	<b>106.3</b>	<b>68.7</b>	الاتصالات
<b>Recreation and Culture</b>	<b>90.2</b>	<b>131.2</b>	<b>0</b>	<b>51.2</b>	<b>89.2</b>	<b>103.8</b>	<b>133.0</b>	<b>139.2</b>	<b>106.0</b>	<b>33.0</b>	<b>101.0</b>	<b>3483.8</b>	<b>157.9</b>	<b>74.1</b>	<b>108.9</b>	<b>59.1</b>	<b>115.4</b>	<b>37.9</b>	<b>50.9</b>	<b>272.8</b>	<b>70.0</b>	<b>71.3</b>	<b>64.5</b>	الثقافة والترفيه
Audio-visual, photographic and information processing equipment	13.3	13.6	0	30.4	16.3	31.3	17.9	25.8	18.9	3.1	12.1	0.0	57.8	4.9	10.7	8.9	13.3	9.8	7.7	21.3	11.5	38.0	9.8	معدات الصوت والصورة ومعدات التصوير وتجهيز لمعلومات
Other Major Durables for recreation and culture	0.1	0.0	0	0.3	0.1	0.0	0.0	0.1	0.1	0.0	0.0	0.0	0.0	0.0	0.2	0.0	0.0	0.1	0.0	0.0	0.1	0.0	0.1	السلع المعمرة الرئيسية الأخرى المعدة للثقافة والترفيه
Other recreational Items and equipment, gardens and pets	3.4	2.6	0	3.4	2.4	5.6	3.5	4.5	4.0	4.9	6.4	4.4	6.3	7.3	3.4	3.7	5.2	4.1	4.3	6.3	4.7	9.0	2.2	الإصناف والمعدات الترفيهية الأخرى والحدائق والحيوانات الأليفة
Recreational and Cultural services	2.3	2.6	0	5.6	3.0	4.7	6.3	2.7	2.1	2.4	4.3	1.1	6.9	1.2	2.4	2.1	3.9	1.9	0.9	3.0	2.1	2.2	1.7	الخدمات الثقافية والترفيهية
Newspapers, books and stationery	27.6	22.8	0	10.9	30.9	55.7	53.8	57.9	37.9	22.1	78.1	39.8	41.6	30.0	21.6	24.9	27.1	16.7	36.5	26.7	27.2	22.1	20.9	الصحف والكتب والأدوات الكتابية
Package holidays	42.8	88.9	0	0.6	36.0	0.3	47.9	46.4	42.3	0.4	0.2	3438.4	45.4	27.2	70.6	18.6	65.2	5.1	1.6	215.4	23.7	0.0	29.7	الرحلات السياحية المنظمة
Used Durables for culture and recreation	0.6	0.7	0	0.0	0.5	6.3	3.7	1.8	0.8	0.0	0.0	0.0	0.0	3.5	0.0	0.9	0.9	0.2	0.0	0.0	0.7	0.0	0.2	السلع المعمرة المعدة للثقافة والترفيه المستعملة

(تابع) جدول ٢-٣٨ : متوسط نصيب الفرد من الإنفاق السنوي للأسرة (بالجنيه) طبقا لمجموعات الإنفاق الرئيسية والفرعية ، وفقا للنشاط الإقتصادي الرئيسي لرب الأسرة - ريف الجمهورية

(Cont.)Table 2-38 : Average of Annual Per Capita Expenditure (in L.E.) by Main and Sub- Groups of Expenditure, According to Main Economic Activity of H.H. Head - Rural Egypt

Main and Sub-Groups of Expenditure	Main Economic Activity of H.H. Head												النشاط الاقتصادي الرئيسي لرب الأسرة												مجموعات الإنفاق الرئيسية والفرعية
	الإجمالي  Total	لاينطبق	ش	ر	ق	ص	ف	ع	س	ن	م	ل	ك	ى	ط	ح	ز	و	هـ	د	جـ	ب	أ		
		N/A	U	T	S	R	Q	P	O	N	M	L	K	J	I	H	G	F	E	D	C	B	A		
Education	126.9	91.9	0	67.9	125.0	191.5	276.5	247.9	201.7	126.2	296.6	70.6	350.8	284.6	70.4	129.1	151.6	75.9	152.2	172.2	143.0	87.6	83.7	التعليم	
Restaurants and Hotels	152.9	142.8	0	190.8	135.3	162.4	153.5	170.8	175.6	204.6	180.5	307.0	228.0	182.4	145.9	172.4	177.1	159.3	209.9	178.3	158.0	132.9	130.6	المطاعم والفنادق	
Catering Services	148.1	137.9	0	190.8	133.3	152.3	153.3	162.0	167.2	202.4	171.8	307.0	228.0	182.4	141.3	170.1	171.5	156.5	209.9	176.0	155.0	132.9	126.0	الوجبات الجاهزة	
Accommodation services	4.8	4.9	0	0.0	2.0	10.2	0.2	8.8	8.4	2.2	8.8	0.0	0.0	0.0	4.6	2.3	5.6	2.9	0.0	2.3	3.0	0.0	4.6	خدمات الإقامة	
Miscellaneous goods and services	147.2	146.9	0	100.5	129.4	182.4	177.1	181.6	170.8	138.8	298.3	146.2	222.6	185.9	139.3	153.7	166.9	134.8	166.1	175.0	141.6	132.2	126.7	سلع والخدمات المتنوعة	
Personal care	99.7	99.6	0	82.8	91.9	109.7	127.2	114.3	112.3	102.5	129.8	101.3	160.6	126.8	98.8	101.8	106.3	90.0	105.9	120.3	103.1	95.2	89.8	العناية الشخصية	
Personal Effects N.E.C.	14.8	14.7	0	11.9	13.1	16.2	16.4	22.9	17.4	11.8	97.2	8.5	21.3	15.3	12.3	13.2	17.9	11.0	13.2	22.7	14.4	12.9	11.5	الامتعة الشخصية الغير مصنفة في مكان آخر	
Social protection	7.3	5.2	0	0.0	5.2	9.1	10.4	9.3	10.2	5.4	7.0	17.2	2.2	22.6	12.3	9.9	10.0	8.5	14.0	18.4	11.1	12.2	3.8	الحماية الإجتماعية	
Other services (not classified)	25.4	27.4	0	5.8	19.1	47.4	23.1	35.0	30.8	19.1	64.3	19.1	38.6	21.1	16.0	28.7	32.8	25.3	33.0	13.6	13.1	11.9	21.6	الخدمات الاخرى الغير مصنفة تحت بند آخر	
Total actual consumption *	4913.8	5460.7	0	4337.8	4721.1	5498.5	5766.9	5459.7	5292.9	4559.4	6390.1	9221.5	7050.4	5595.3	4696.7	4707.6	5082.6	4174.4	4900.9	6116.5	4789.0	4551.0	4555.0	إجمالي الاستهلاك الفعلى *	
Total in-kind transfer(Received)	90.8	178.6	0	681.0	83.3	234.6	42.7	58.9	84.1	111.3	82.9	19.1	30.3	11.2	60.4	72.9	83.9	87.2	45.5	84.7	71.8	60.9	70.2	إجمالي التحويلات العينية (المتلقاه)	
Total consumption expenditure	4823.0	5282.1	0	3656.7	4637.8	5263.9	5724.2	5400.8	5208.7	4448.1	6307.2	9202.4	7020.1	5584.1	4636.3	4634.7	4998.8	4087.2	4855.5	6031.8	4717.2	4490.1	4484.8	إجمالي الإنفاق الاستهلاكي	
Transfer Payments (Non consumption expenditure)	173.7	224.1	0	110.0	191.4	247.9	114.8	201.1	200.8	258.6	519.4	121.3	112.3	93.8	102.4	178.8	179.4	121.7	81.5	177.8	120.7	98.4	159.6	المدفوعات التحويلية (نفاق غير استهلاكي)	
Total household expenditure	4996.7	5506.3	0	3766.7	4829.1	5511.8	5839.0	5601.9	5409.5	4706.7	6826.6	9323.7	7132.4	5677.8	4738.7	4813.5	5178.2	4208.9	4936.9	6209.6	4837.8	4588.5	4644.4	إجمالي الإنفاق المنزلي	
No. of H.H.	8326	1636	0	18	208	24	85	548	720	44	42	3	24	23	105	446	615	644	50	50	651	17	2373	عدد الأسر	
No. of H.H. Members	38326	5540	0	87	1068	110	404	2768	3641	215	216	14	116	117	506	2192	2905	3176	253	245	3061	82	11609	عدد الأفراد	

\* الإستهلاك الفعلى يتضمن إجمالي الإنفاق الإستهلاكي + إجمالي التحويلات العينية

\* Total actual consumption includes total consumption expenditure and total in kind transfers.



(تابع) جدول ٢-٣٩ : متوسط نصيب الفرد من الإنفاق السنوي للأسرة (بالجنيه) طبقا لمجموعات الإنفاق الرئيسية والفرعية ، وفقا للنشاط الإقتصادي الرئيسي لرب الأسرة والنوع - جملة الجمهورية

(Cont.)Table 2-39 : Average of Annual Per Capita Expenditure (in L.E.) by Main and Sub- Groups of Expenditure, According to Main Economic Activity of H.H. Head and Sex - Total Egypt

أ - أرباب الأسر من الذكور																								
Main and Sub-Groups of Expenditure	النشاط الإقتصادي الرئيسي لرب الأسرة																						مجموعات الإنفاق الرئيسية والفرعية	
	الإجمالي Total	لاينطبق N/A	ش U	ر T	ق S	ص R	ف Q	ع P	س O	ن N	م M	ل L	ك K	ى J	ط I	ح H	ز G	و F	هـ E	د D	جـ C	ب B		أ A
Food and Non-Alcoholic Beverages	2225.1	2623.1	1477.2	2087.8	2055.6	2221.5	2506.7	2319.8	2278.7	2343.8	2955.3	2637.4	2966.3	2611.6	2123.0	2099.7	2306.7	1913.3	2064.2	2476.0	2149.5	2146.3	2079.1	الطعام والشراب
Bread and cereals	302.3	296.8	338.4	240.5	295.7	314.5	311.0	305.4	302.6	288.0	360.4	338.6	365.2	354.4	266.4	289.9	296.6	275.5	263.9	315.9	282.6	252.1	335.3	الحبوب والخبز
Meat	652.6	809.0	333.6	586.3	577.8	630.2	740.4	683.5	681.3	707.8	897.9	871.7	872.7	800.6	617.7	592.4	673.2	544.2	642.8	742.9	621.4	682.5	602.1	اللحوم
Fish and seafood	151.4	186.9	62.4	146.6	135.9	160.6	177.6	161.9	154.9	158.1	205.5	160.6	183.8	164.0	149.1	150.3	171.7	118.6	126.9	176.0	155.3	148.6	126.0	الأسماك
Milk , cheese and eggs	290.5	370.1	163.2	299.6	256.4	303.5	350.4	299.3	292.3	330.8	435.1	347.6	460.0	382.6	283.8	280.6	313.2	244.8	259.1	347.2	293.4	297.0	237.4	الألبان والجبن والبيض
Oils and fats	147.6	164.4	124.8	136.4	139.7	133.1	165.8	151.5	148.5	140.7	184.1	162.9	182.6	158.8	132.1	132.7	144.7	124.7	140.2	145.7	133.5	114.4	161.9	الزيوت والدهون
Fruit	154.2	190.4	68.4	129.1	143.5	154.7	193.1	170.6	159.8	167.6	232.1	164.7	244.5	186.1	147.6	144.5	167.0	128.2	143.8	189.7	147.3	138.8	129.6	الفاكهة
Vegetables	322.5	368.0	277.2	343.7	315.6	313.4	322.2	335.5	330.8	327.7	336.8	319.3	369.5	320.9	318.4	312.0	319.8	294.4	305.4	326.6	311.7	295.8	314.4	الخضر
Sugar, Jam, honey, Chocolate and Confectionery	83.7	83.1	72.0	81.2	79.2	86.9	100.4	87.3	84.6	88.7	126.8	129.1	120.0	100.6	88.0	81.2	94.0	79.0	75.5	104.6	86.5	94.4	71.8	السكر والأغذية السكرية
Other food products	39.7	49.8	12.0	48.0	36.4	39.8	40.4	38.3	40.8	39.0	51.9	47.5	50.8	44.9	40.2	39.5	41.4	36.3	37.1	37.3	40.0	43.1	34.4	منتجات الأغذية الغير مصنفة تحت بند آخر
Non-Alcoholic Beverages	80.7	104.5	25.2	76.4	75.5	84.8	105.4	86.5	83.1	95.4	124.8	95.4	117.2	98.6	79.5	76.5	85.1	67.7	69.5	90.2	77.8	79.6	66.1	المشروبات الغير كحولية
Alcoholic Beverages, Tobacco and Narcotics	258.7	286.8	372.0	177.1	245.7	221.7	171.8	149.0	213.5	335.6	275.9	347.7	233.9	238.5	304.8	344.4	292.9	293.4	276.0	298.0	275.5	242.4	230.6	المشروبات الكحولية والدخان والمكيفات
Clothing and Footwear	326.3	320.3	273.2	230.9	291.3	478.6	500.8	416.6	375.2	399.6	574.6	307.4	571.7	382.9	297.1	299.5	362.5	269.2	328.3	411.0	323.6	418.2	253.1	الملابس والأقمشة وأغطية القدم
Clothing Materials	14.1	16.5	0.0	8.1	15.5	8.4	7.4	13.2	12.5	8.0	4.8	10.7	7.8	6.8	7.2	9.5	10.7	8.9	13.8	8.6	8.6	6.5	26.1	الأقمشة
Garments	225.4	208.1	201.4	163.6	200.1	359.2	363.0	298.5	265.9	292.8	426.7	211.4	406.0	280.0	214.1	212.0	256.2	189.9	236.2	291.7	232.2	320.3	155.4	الملابس الجاهزة
Other articles of clothing and clothing accessories	10.1	11.4	8.2	7.5	8.8	13.1	13.4	12.2	10.9	10.1	13.5	10.4	12.8	9.0	9.3	9.0	10.1	8.3	10.7	11.2	9.0	13.1	9.8	الملابس الأخرى ومستلزماتها
Cleaning, repair and hire of clothing	13.5	17.8	0.0	6.5	10.6	16.7	22.9	12.8	15.6	20.5	24.6	14.2	25.4	13.6	7.7	9.7	14.1	9.5	9.0	14.8	10.2	8.9	14.8	التنظيف والإصلاح وإستئجار الملابس
Footwear	62.5	65.8	63.6	43.0	55.5	81.2	94.1	79.7	69.9	67.6	104.8	60.8	119.5	73.4	58.6	58.3	70.3	51.9	58.7	84.4	62.9	69.4	46.5	أغطية القدم
Used Garments	0.6	0.7	0.0	2.4	0.8	0.0	0.0	0.1	0.5	0.6	0.1	0.0	0.1	0.0	0.2	0.8	1.2	0.8	0.1	0.3	0.7	0.0	0.6	الملابس الجاهزة المستعملة
Housing, Water, Electricity, Gas & Other Fuels	1055.7	1450.8	363.2	750.4	859.4	1114.5	1369.0	1055.5	1067.3	1418.8	1870.6	2025.1	1956.0	1492.4	1025.2	992.9	1157.1	910.0	950.0	1258.0	1098.2	1143.4	758.1	المسكن ومستلزماته
Actual rentals for housing	80.6	76.7	144.0	40.2	80.5	46.9	86.6	63.9	59.0	112.3	232.6	116.6	138.5	268.0	125.6	125.7	138.3	82.3	89.8	110.3	120.8	94.6	6.2	الإيجارات الفعلية
Imputed rentals For housing	734.4	1058.7	0.0	589.8	565.7	782.8	1000.0	746.6	770.6	1019.4	1273.8	1463.7	1438.6	938.0	675.4	630.9	756.1	614.6	644.6	871.5	727.8	783.7	564.2	الإيجارات المحتسبة
Maintenance and repair of the dwelling	33.3	39.9	8.0	7.7	30.4	76.2	36.2	47.1	29.9	63.6	49.9	93.6	43.7	35.2	27.0	36.6	33.7	26.6	26.4	43.2	38.2	36.3	22.7	صيانة وإصلاح المسكن
Water supply and miscellaneous services relating to the dwelling	58.1	80.6	80.4	22.8	50.4	51.7	70.2	53.7	59.5	76.2	101.3	95.6	93.5	75.5	55.6	56.1	64.0	52.0	50.3	68.2	60.2	56.9	42.8	المياه والخدمات المتنوعة المتصلة بالمسكن
Electricity, gas and other fuels	149.3	194.9	130.8	90.0	132.5	156.8	176.0	144.2	148.3	147.3	213.0	255.6	241.6	175.8	141.6	143.6	165.1	134.5	138.9	164.9	151.2	171.8	122.3	الكهرباء والغاز وأنواع الوقود الأخرى

(تابع) جدول ٢-٣٩ : متوسط نصيب الفرد من الإنفاق السنوي للأسرة (بالجنيه) طبقا لمجموعات الإنفاق الرئيسية والفرعية ، وفقا للنشاط الإقتصادي الرئيسي لرب الأسرة والنوع - جملة الجمهورية

(Cont.)Table 2-39 : Average of Annual Per Capita Expenditure (in L.E.) by Main and Sub- Groups of Expenditure, According to Main Economic Activity of H.H. Head and Sex - Total Egypt

أ- أرباب الأسر من الذكور																								
Main and Sub-Groups of Expenditure	النشاط الاقتصادي الرئيسي لرب الأسرة																						مجموعات الإنفاق الرئيسية والفرعية	
	Main Economic Activity of H.H. Head																							
	الإجمالي	لاينطبق	ش	ر	ق	ص	ف	ع	س	ن	م	ل	ك	ى	ظ	ح	ز	و	هـ	د	جـ	ب		أ
Total	N/A	U	T	S	R	Q	P	O	N	M	L	K	J	I	H	G	F	E	D	C	B	A		
<b>Furnishings, Household equipment and routine maintenance of the house</b>	<b>242.6</b>	<b>276.5</b>	<b>150.0</b>	<b>309.8</b>	<b>231.4</b>	<b>886.9</b>	<b>316.5</b>	<b>259.7</b>	<b>276.8</b>	<b>286.0</b>	<b>392.2</b>	<b>228.5</b>	<b>408.6</b>	<b>305.0</b>	<b>211.2</b>	<b>206.9</b>	<b>280.7</b>	<b>202.2</b>	<b>194.3</b>	<b>289.3</b>	<b>238.4</b>	<b>254.5</b>	<b>184.6</b>	أثاث والتجهيزات والمعدات المنزلية وأعمال الصيانة الاعتيادية
Furniture, furnishins, carpets and other floor coverings	27.6	22.5	0.0	87.2	50.9	401.4	18.3	31.6	37.9	16.8	47.5	4.3	44.3	18.9	15.1	12.0	36.9	17.2	4.8	12.1	26.6	46.8	21.2	الأثاث والتجهيزات والسجاد وأغطية الأرضيات الأخرى
H.H. textiles	24.9	28.2	12.0	24.4	21.8	78.2	37.4	31.2	29.1	22.9	20.4	55.2	32.1	18.4	21.8	17.5	24.3	20.6	22.8	28.0	21.9	31.7	24.3	المفروشات المنزلية
H.H. appliances	41.7	44.8	0.0	40.0	35.0	147.6	50.4	47.3	55.5	34.5	84.6	4.3	96.0	64.2	38.6	38.8	44.4	33.3	38.4	67.5	43.4	24.9	27.4	الأجهزة المنزلية
Glassware, tableware and household utensils	11.6	11.4	7.8	47.8	10.7	96.0	10.5	12.5	12.4	11.1	11.9	7.7	10.9	13.9	7.6	7.5	12.3	10.7	7.9	11.9	10.2	10.8	11.5	الأدوات الزجاجية وأدوات المائدة والأدوات المنزلية
Tools and Equipment for House and Garden	7.9	8.9	7.0	5.5	6.6	18.5	8.1	8.3	7.9	8.5	9.3	6.9	9.5	8.1	7.3	7.1	8.3	7.0	7.7	8.2	7.6	10.4	7.5	أدوات ومعدات المنازل والحدائق
Goods and services for routine Household maintenance	128.1	159.7	123.2	104.4	106.3	145.3	189.6	126.8	133.6	185.9	218.5	150.1	214.8	181.1	120.4	122.7	152.7	112.8	112.7	158.6	128.2	127.8	92.0	السلع والخدمات المستخدمة في أعمال النظافة والصيانة الاعتيادية
Used Furniture and Household Equipment	1.0	0.9	0.0	0.3	0.0	0.0	2.2	2.0	0.3	6.4	0.0	0.0	1.1	0.4	0.5	1.3	1.8	0.7	0.0	2.9	0.4	2.1	0.7	أثاث والتجهيزات والمعدات المنزلية المستعملة
<b>Health</b>	<b>539.5</b>	<b>1009.2</b>	<b>314.4</b>	<b>357.5</b>	<b>469.8</b>	<b>565.6</b>	<b>598.2</b>	<b>528.1</b>	<b>561.4</b>	<b>511.7</b>	<b>665.8</b>	<b>561.2</b>	<b>790.8</b>	<b>672.7</b>	<b>468.4</b>	<b>450.3</b>	<b>538.6</b>	<b>409.5</b>	<b>452.3</b>	<b>646.4</b>	<b>500.5</b>	<b>592.0</b>	<b>405.1</b>	خدمات والرعاية الصحية
Medical products, appliances and equipment	283.9	594.5	133.0	173.7	237.4	332.4	291.2	247.4	281.0	236.1	327.0	369.4	332.8	332.1	256.4	235.1	296.0	214.2	175.1	275.4	250.1	228.5	215.9	المنتجات والأجهزة والمعدات الطبية
Out- patient services	168.2	233.8	181.4	142.6	142.7	198.8	200.2	200.8	207.1	162.7	242.6	143.1	370.9	256.2	137.2	146.6	160.6	119.9	179.9	283.2	182.7	308.5	113.4	خدمات مرضى العيادات الخارجية
Hospitals services	87.4	180.9	0.0	41.3	89.6	34.4	106.8	79.9	73.2	112.9	96.1	48.7	87.2	84.4	74.8	68.6	81.9	75.4	97.3	87.9	67.7	55.1	75.9	خدمات المستشفيات
<b>Transport</b>	<b>319.7</b>	<b>416.5</b>	<b>219.0</b>	<b>155.4</b>	<b>185.5</b>	<b>385.7</b>	<b>730.2</b>	<b>400.8</b>	<b>350.2</b>	<b>348.5</b>	<b>900.0</b>	<b>213.7</b>	<b>529.1</b>	<b>511.0</b>	<b>399.5</b>	<b>234.4</b>	<b>345.1</b>	<b>276.0</b>	<b>272.5</b>	<b>580.9</b>	<b>362.1</b>	<b>553.3</b>	<b>162.0</b>	انتقالات والنقل
Purchase of vehicles	60.6	120.0	0.0	0.0	16.9	0.0	275.7	96.6	46.9	0.0	188.8	0.0	0.0	89.9	127.4	37.0	40.3	59.4	32.7	186.5	66.5	115.1	17.1	شراء المركبات
Operation of personal transport equipment	71.3	81.4	0.0	21.3	29.6	121.8	205.4	85.4	91.3	114.2	381.9	48.3	189.9	162.8	80.2	34.5	100.5	46.9	43.6	125.7	79.3	141.5	22.2	تشغيل معدات النقل الشخصي
Transport services	187.8	215.1	219.0	134.1	139.0	263.9	249.1	218.7	212.0	234.3	329.2	165.4	339.2	258.3	191.8	162.9	204.3	169.8	196.1	268.6	216.3	296.7	122.7	خدمات النقل
<b>Communication</b>	<b>136.5</b>	<b>200.0</b>	<b>100.0</b>	<b>90.1</b>	<b>96.1</b>	<b>159.8</b>	<b>219.4</b>	<b>164.3</b>	<b>143.9</b>	<b>168.0</b>	<b>348.6</b>	<b>169.4</b>	<b>298.8</b>	<b>206.3</b>	<b>127.5</b>	<b>127.8</b>	<b>160.9</b>	<b>103.5</b>	<b>126.6</b>	<b>212.5</b>	<b>139.8</b>	<b>256.9</b>	<b>68.7</b>	اتصالات
<b>Recreation and Culture</b>	<b>119.2</b>	<b>171.5</b>	<b>109.0</b>	<b>51.1</b>	<b>85.9</b>	<b>185.3</b>	<b>217.3</b>	<b>182.2</b>	<b>131.1</b>	<b>200.5</b>	<b>233.1</b>	<b>938.4</b>	<b>156.2</b>	<b>105.4</b>	<b>115.8</b>	<b>80.0</b>	<b>138.6</b>	<b>61.9</b>	<b>68.1</b>	<b>352.0</b>	<b>119.2</b>	<b>240.3</b>	<b>66.0</b>	ثقافة والترفيه
Audio-visual, photographic and information processing equipment	18.3	20.3	16.0	20.6	14.6	61.9	31.5	29.5	23.7	29.4	45.7	4.9	38.1	11.9	8.1	13.9	23.2	13.2	11.9	20.3	19.4	26.6	8.8	معدات الصوت والصورة ومعدات التصوير وتجهيز معلومات
Other Major Durables for recreation and culture	0.1	0.2	0.0	0.7	0.0	0.0	0.1	0.2	0.1	0.0	0.5	0.0	0.0	0.4	0.1	0.0	0.1	0.1	0.0	0.6	0.1	0.0	0.1	السلع المعمرة الرئيسية الأخرى المعدة للثقافة والترفيه
Other recreational Items and equipment, gardens and pets	4.3	3.5	11.0	2.1	3.0	13.4	6.3	5.2	4.3	4.8	16.8	2.4	6.5	6.1	4.3	4.0	6.3	4.1	4.2	5.1	5.1	9.1	2.3	الإصناف والمعدات الترفيهية الأخرى والحدائق والحيوانات الأليفة
Recreational and Cultural services	5.4	6.8	2.0	6.2	3.0	8.0	20.6	5.5	6.0	8.8	24.6	0.6	12.8	6.7	4.1	5.7	7.5	4.1	5.6	9.0	4.4	6.1	1.7	الخدمات الثقافية والترفيهية
Newspapers, books and stationery	36.1	33.1	80.0	21.2	34.1	63.3	70.7	60.7	47.4	31.6	82.6	44.8	63.0	47.3	32.2	33.1	37.3	25.9	36.5	56.3	38.2	41.4	20.4	لصحف والكتب والأدوات الكتابية
Package holidays	54.3	106.8	0.0	0.2	30.7	35.5	86.8	80.0	49.0	125.1	62.8	885.6	35.9	32.0	67.1	22.7	63.2	14.1	9.9	260.7	51.1	157.2	32.6	الرحلات السياحية المنظمة
Used Durables for culture and recreation	0.6	0.8	0.0	0.0	0.3	3.2	1.3	1.2	0.6	0.9	0.0	0.0	0.0	1.1	0.0	0.6	1.0	0.4	0.0	0.0	0.9	0.0	0.2	السلع المعمرة المعدة للثقافة والترفيه المستعملة

(تابع) جدول ٢-٣ : متوسط نصيب الفرد من الإنفاق السنوي للأسرة (بالجنيه) طبقا لمجموعات الإنفاق الرئيسية والفرعية ، وفقا للنشاط الإقتصادي الرئيسي لرب الأسرة والنوع - جملة الجمهورية

(Cont.)Table 2-39 : Average of Annual Per Capita Expenditure (in L.E.) by Main and Sub- Groups of Expenditure, According to Main Economic Activity of H.H. Head and Sex - Total Egypt

أ - أرباب الأسر من الذكور																							
Main and Sub-Groups of Expenditure	النشاط الإقتصادي الرئيسي لرب الأسرة																						
	Main Economic Activity of H.H. Head																						
	الإجمالي	لاينطبق	ش	ر	ق	ص	ف	ع	س	ن	م	ل	ك	ى	ط	ح	ز	و	هـ	د	جـ	ب	أ
	Total	N/A	U	T	S	R	Q	P	O	N	M	L	K	J	I	H	G	F	E	D	C	B	A
Education	246.0	175.7	659.4	124.3	162.9	351.4	546.2	332.5	333.4	498.3	811.6	104.3	762.0	467.3	206.2	216.8	366.9	189.2	220.8	420.2	269.8	484.1	83.6
Restaurants and Hotels	218.6	273.7	228.0	226.7	164.5	242.6	279.2	196.7	218.9	263.3	393.1	400.1	414.4	260.1	210.1	240.9	269.0	208.1	226.5	246.4	249.1	262.7	131.6
Catering Services	212.5	268.5	228.0	226.7	163.2	237.4	273.4	188.6	211.8	262.4	339.8	400.1	392.6	251.0	206.8	238.8	261.4	204.6	224.4	241.8	242.4	262.7	126.7
Accommodation services	6.0	5.2	0.0	0.0	1.4	5.2	5.8	8.1	7.1	0.9	53.3	0.0	21.7	9.0	3.3	2.1	7.6	3.5	2.1	4.7	6.7	0.0	5.0
Miscellaneous goods and services	184.1	208.7	264.2	151.3	147.7	334.4	252.0	210.4	198.2	217.2	340.0	257.9	300.8	258.1	187.7	185.8	210.9	160.6	181.7	238.6	186.9	198.9	127.7
Personal care	129.3	158.6	120.8	120.1	104.8	157.3	172.0	137.9	135.3	155.4	204.0	160.8	204.0	169.5	130.5	128.9	146.4	114.0	120.4	161.0	136.4	146.1	91.7
Personal Effects N.E.C.	19.0	18.0	32.0	21.3	13.2	45.0	26.5	26.9	23.8	23.2	77.1	12.3	58.7	26.7	16.1	16.4	21.8	14.0	20.0	31.1	17.9	20.8	11.2
Social protection	9.3	2.2	100.0	4.0	10.7	15.4	22.6	9.2	10.1	18.5	10.0	79.9	3.9	20.6	12.0	12.5	11.5	10.0	14.1	19.5	13.6	14.5	4.2
Other services (not classified)	26.5	29.8	11.4	6.0	19.1	116.7	30.9	36.4	29.1	20.1	48.9	4.9	34.2	41.3	29.1	28.1	31.2	22.6	27.2	26.9	19.0	17.4	20.7
Total actual consumption *	5872.1	7412.9	4529.6	4712.5	4995.8	7147.9	7707.5	6215.5	6148.4	6991.3	9760.8	8191.2	9388.6	7511.2	5676.6	5479.4	6429.9	4996.9	5361.2	7429.3	5912.6	6792.9	4550.4
Total in-kind transfer(Received)	86.4	150.5	196.0	413.3	109.3	431.5	65.2	67.9	85.4	95.8	74.5	59.3	18.4	18.2	64.0	66.8	87.5	81.2	53.4	66.1	84.0	52.0	65.0
Total consumption expenditure	5785.7	7262.3	4333.6	4299.2	4886.5	6716.4	7642.3	6147.7	6063.0	6895.5	9686.3	8131.9	9370.2	7492.9	5612.6	5412.6	6342.4	4915.7	5307.7	7363.2	5828.6	6741.0	4485.4
Transfer Payments (Non consumption expenditure)	174.3	262.5	34.0	152.7	164.0	249.5	313.1	169.2	197.7	165.1	354.8	80.9	141.2	155.0	119.1	147.6	179.4	109.8	89.2	155.1	136.1	113.2	170.7
Total household expenditure	5960.0	7524.9	4367.6	4451.9	5050.5	6966.0	7955.4	6316.9	6260.8	7060.6	10041.1	8212.9	9511.4	7647.9	5731.7	5560.2	6521.8	5025.5	5396.9	7518.3	5964.7	6854.2	4656.1
No. of H.H.	12370	1655	1	69	317	48	183	838	1178	130	158	13	78	81	254	942	1309	1154	100	126	1393	39	2306
No. of H.H. Members	57025	5929	4	289	1556	217	862	4172	5777	582	703	58	348	356	1160	4421	5965	5463	487	603	6283	183	11608

\* الإستهلاك الفعلي يتضمن إجمالي الإنفاق الإستهلاكي + إجمالي التحويلات العينية

\* Total actual consumption includes total consumption expenditure and total in kind transfers.

(تابع) جدول ٢-٣٩ : متوسط نصيب الفرد من الإنفاق السنوي للأسرة (بالجنيه) طبقا لمجموعات الإنفاق الرئيسية والفرعية ، وفقا للنشاط الإقتصادي الرئيسي لرب الأسرة والنوع - جملة الجمهورية

(Cont.) Table 2-39 : Average of Annual Per Capita Expenditure (in L.E.) by Main and Sub- Groups of Expenditure, According to Main Economic Activity of H.H. Head and Sex - Total Egypt

ب- أرباب الأسر من الإناث																								
Main and Sub-Groups of Expenditure	Main Economic Activity of H.H. Head												النشاط الإقتصادي الرئيسي لرب الأسرة											
	الإجمالي	لا ينطبق	ش	ر	ق	ص	ف	ع	س	ن	م	ل	ك	ى	ط	ح	ز	و	هـ	د	جـ	ب	أ	مجموعات الإنفاق الرئيسية والفرعية
	Total	N/A	U	T	S	R	Q	P	O	N	M	L	K	J	I	H	G	F	E	D	C	B	A	
<u>Food and Non-Alcoholic Beverages</u>	<u>2592.7</u>	<u>2578.9</u>	<u>0</u>	<u>1949.9</u>	<u>2413.3</u>	<u>2140.1</u>	<u>3381.8</u>	<u>2959.0</u>	<u>3854.6</u>	<u>1889.0</u>	<u>3686.4</u>	<u>0</u>	<u>2502.0</u>	<u>3331.8</u>	<u>1644.3</u>	<u>1159.5</u>	<u>2394.9</u>	<u>0</u>	<u>9504.0</u>	<u>0</u>	<u>2336.8</u>	<u>0</u>	<u>2367.8</u>	<u>الطعام والشراب</u>
Bread and cereals	320.8	310.4	0	279.7	353.7	331.2	376.6	360.3	403.1	261.6	442.6	0	249.0	285.7	204.1	250.5	313.8	0	846.0	0	262.9	0	352.2	الحبوب والخبز
Meat	758.9	753.3	0	479.9	607.3	409.6	956.7	826.2	1221.3	322.6	853.1	0	768.0	1497.6	515.4	363.0	667.6	0	1980.0	0	732.4	0	720.2	اللحوم
Fish and seafood	167.2	165.6	0	132.2	141.5	148.2	291.8	223.7	305.3	103.2	385.3	0	108.0	199.1	117.2	99.0	168.9	0	180.0	0	122.7	0	121.5	الأسماك
Milk , cheese and eggs	356.3	364.0	0	328.6	310.0	232.6	504.0	405.8	505.2	382.1	748.8	0	318.0	519.9	227.9	69.0	322.5	0	2220.0	0	300.5	0	270.1	الالبان والجبن والبيض
Oils and fats	173.4	170.2	0	122.4	187.5	102.8	216.2	187.1	240.9	158.4	241.1	0	144.0	115.2	86.0	84.0	157.3	0	1218.0	0	165.5	0	178.8	الزيوت والدهون
Fruit	189.9	192.0	0	105.2	162.5	202.2	287.0	233.5	307.8	76.8	256.0	0	144.0	204.0	123.9	46.5	145.9	0	786.0	0	160.9	0	156.4	الفاكهة
Vegetables	387.5	386.1	0	333.9	442.0	373.1	467.8	410.3	521.1	291.6	349.8	0	444.0	280.8	256.4	120.8	400.8	0	978.0	0	370.0	0	360.0	الخضر
Sugar, Jam, honey, Chocolate and Confectionery	94.0	92.3	0	46.9	81.6	152.6	93.9	136.1	117.2	120.0	247.2	0	192.0	56.6	51.3	84.8	84.5	0	516.0	0	74.8	0	89.8	السكر والأغذية السكرية
Other food products	48.7	49.3	0	44.5	48.1	55.5	61.8	51.7	68.6	76.8	59.7	0	30.0	48.0	21.5	19.5	48.8	0	300.0	0	40.4	0	40.7	منتجات الأغذية الغير مصنفة تحت بند آخر
Non-Alcoholic Beverages	96.1	95.7	0	76.6	79.2	132.3	126.0	124.2	164.1	96.0	102.8	0	105.0	124.9	40.6	22.5	84.7	0	480.0	0	106.6	0	78.0	المشروبات الغير كحولية
<u>Alcoholic Beverages, Tobacco and Narcotics</u>	<u>153.4</u>	<u>158.5</u>	<u>0</u>	<u>94.9</u>	<u>0.0</u>	<u>0.0</u>	<u>390.8</u>	<u>100.0</u>	<u>202.1</u>	<u>0.0</u>	<u>456.6</u>	<u>0</u>	<u>630.0</u>	<u>0.0</u>	<u>0.0</u>	<u>0.0</u>	<u>114.7</u>	<u>0</u>	<u>0.0</u>	<u>0</u>	<u>235.6</u>	<u>0</u>	<u>113.5</u>	<u>المشروبات الكحولية والدخان والمكيفات</u>
<u>Clothing and Footwear</u>	<u>333.8</u>	<u>317.3</u>	<u>0</u>	<u>257.6</u>	<u>291.3</u>	<u>198.6</u>	<u>494.5</u>	<u>541.2</u>	<u>589.4</u>	<u>493.0</u>	<u>544.8</u>	<u>0</u>	<u>902.5</u>	<u>389.7</u>	<u>288.2</u>	<u>156.8</u>	<u>314.5</u>	<u>0</u>	<u>1780.0</u>	<u>0</u>	<u>313.1</u>	<u>0</u>	<u>297.1</u>	<u>الملابس والأقمشة وأغطية القدم</u>
Clothing Materials	13.8	13.3	0	0.9	0.0	0.0	7.2	6.6	15.0	0.0	7.1	0	0.0	0.0	0.0	11.9	16.7	0	0.0	0	7.7	0	20.2	الأقمشة
Garments	233.0	220.3	0	171.6	207.3	140.7	352.7	404.3	436.8	340.6	400.0	0	710.0	243.8	233.2	97.4	216.2	0	1250.0	0	212.0	0	200.8	الملابس الجاهزة
Other articles of clothing and clothing accessories	13.4	13.1	0	7.9	23.2	4.2	15.7	19.8	22.3	6.4	12.7	0	22.5	12.5	13.7	4.8	13.7	0	100.0	0	13.9	0	11.4	الملابس الأخرى ومستلزماتها
Cleaning, repair and hire of clothing	11.9	11.8	0	5.9	4.4	0.0	22.6	7.6	9.8	0.0	24.9	0	0.0	0.0	0.0	7.5	11.8	0	0.0	0	18.5	0	12.3	التنظيف والإصلاح وإستئجار الملابس
Footwear	61.1	58.3	0	57.3	56.3	38.4	93.4	101.9	105.6	146.0	100.2	0	170.0	133.4	41.3	35.3	54.1	0	430.0	0	61.0	0	51.9	أغطية القدم
Used Garments	0.7	0.4	0	13.9	0.0	15.2	3.0	0.9	0.0	0.0	0.0	0	0.0	0.0	0.0	0.0	1.9	0	0.0	0	0.0	0	0.5	الملابس الجاهزة المستعملة
<u>Housing, Water, Electricity, Gas &amp; Other Fuels</u>	<u>1365.4</u>	<u>1414.0</u>	<u>0</u>	<u>871.6</u>	<u>1334.7</u>	<u>1560.1</u>	<u>1567.6</u>	<u>1594.7</u>	<u>2300.9</u>	<u>411.6</u>	<u>2422.8</u>	<u>0</u>	<u>6264.0</u>	<u>1068.9</u>	<u>760.5</u>	<u>397.5</u>	<u>1199.4</u>	<u>0</u>	<u>1630.0</u>	<u>0</u>	<u>957.1</u>	<u>0</u>	<u>981.9</u>	<u>المسكن ومستلزماته</u>
Actual rentals for housing	74.3	71.9	0	163.3	349.8	710.2	96.3	109.8	116.5	240.0	0.0	0	0.0	144.1	142.3	0.0	198.9	0	372.0	0	132.8	0	4.4	الإيجارات الفعلية
Imputed rentals for housing	980.8	1025.8	0	509.1	733.5	529.4	1043.4	1102.7	1698.6	0.0	1935.6	0	6000.0	299.0	419.7	240.0	712.0	0	0.0	0	614.8	0	743.2	الإيجارات المحتسبة
Maintenance and repair of the dwelling	49.6	49.9	0	6.4	14.2	25.4	100.2	68.7	87.3	0.0	193.1	0	0.0	0.0	3.1	0.0	37.6	0	250.0	0	12.8	0	38.3	صيانة وإصلاح المسكن
Water supply and miscellaneous services relating to the dwelling	74.3	76.2	0	52.3	46.2	84.0	93.2	87.2	130.6	23.6	92.3	0	66.0	234.7	64.6	0.0	77.5	0	228.0	0	55.7	0	50.7	المياه والخدمات المتنوعة المتصلة بالمسكن
Electricity, gas and other fuels	186.4	190.1	0	140.6	191.1	211.1	234.4	226.3	268.0	148.0	201.8	0	198.0	391.1	130.9	157.5	173.5	0	780.0	0	141.0	0	145.3	الكهرباء والغاز وأنواع الوقود الأخرى

(تابع) جدول ٢-٣٩ : متوسط نصيب الفرد من الإنفاق السنوي للأسرة (بالجنيه) طبقا لمجموعات الإنفاق الرئيسية والفرعية ، وفقا للنشاط الإقتصادي الرئيسي لرب الأسرة والنوع - جملة الجمهورية

(Cont.) Table 2-39 : Average of Annual Per Capita Expenditure (in L.E.) by Main and Sub- Groups of Expenditure, According to Main Economic Activity of H.H. Head and Sex - Total Egypt

ب- أرباب الأسر من الإناث																									
Main and Sub-Groups of Expenditure	Main Economic Activity of H.H. Head												النشاط الإقتصادي الرئيسي لرب الأسرة												مجموعات الإنفاق الرئيسية والفرعية
	الإجمالي Total	لا ينطبق N/A	ش U	ر T	ق S	ص R	ف Q	ع P	س O	ن N	م M	ل L	ك K	ى J	ط I	ح H	ز G	و F	هـ E	د D	جـ C	ب B	أ A		
Furnishings, Household equipment and routine maintenance of the house	283.3	278.9	0	174.5	184.7	198.9	450.7	324.2	443.2	76.0	489.8	0	447.5	209.6	102.9	45.6	278.7	0	2404.0	0	263.4	0	255.2	الثلاث والتجهيزات والمعدات المنزلية وأعمال الصيانة الاعتيادية	
Furniture, furnishins, carpets and other floor coverings	27.4	24.3	0	15.3	0.0	0.0	14.3	18.8	84.3	0.0	56.0	0	0.0	0.0	0.0	7.5	27.7	0	350.0	0	5.9	0	42.4	الثلاث والتجهيزات والسجاد وأغطية الارضيات الاخرى	
H.H. textiles	27.1	25.3	0	8.9	13.7	52.4	44.8	32.2	41.9	0.0	159.4	0	24.5	0.0	8.0	1.9	23.7	0	0.0	0	21.2	0	31.4	المفروشات المنزلية	
H.H. appliances	46.3	44.8	0	25.9	17.7	0.0	44.4	60.1	49.2	0.0	31.7	0	0.0	0.0	6.9	0.0	55.3	0	1580.0	0	67.5	0	45.3	الاجهزة المنزلية	
Glassware, tableware and household utensils	12.5	11.7	0	4.9	10.8	0.0	13.7	19.0	16.1	4.0	9.3	0	5.0	4.7	9.6	0.0	9.4	0	0.0	0	10.1	0	16.1	الادوات الزجاجية وأدوات المائدة والادوات المنزلية	
Tools and Equipment for House and Garden	9.3	9.3	0	4.3	4.0	8.7	12.8	11.5	12.2	7.0	8.0	0	5.0	17.2	4.7	6.3	10.6	0	30.0	0	7.5	0	7.5	الوات ومعدات المنزل والحدائق	
Goods and services for routine Household maintenance	159.3	161.9	0	115.1	138.6	137.8	319.9	182.7	239.5	65.0	225.4	0	413.0	187.7	73.8	30.0	150.4	0	444.0	0	151.3	0	111.2	السلع والخدمات المستخدمة في أعمال النظافة الصيانة الاعتيادية	
Used Furniture and Household Equipment	1.4	1.6	0	0.0	0.0	0.0	0.8	0.0	0.0	0.0	0.0	0	0.0	0.0	0.0	0.0	1.6	0	0.0	0	0.0	0	1.2	الأثاث والتجهيزات والمعدات المنزلية المستعملة	
Health	689.6	750.0	0	684.7	279.5	327.2	575.7	821.6	722.5	91.4	750.3	0	529.0	607.8	215.8	57.1	535.8	0	5126.0	0	623.0	0	410.0	الخدمات والرعاية الصحية	
Medical products, appliances and equipment	388.2	433.6	0	457.3	204.3	257.0	270.9	334.9	380.1	63.0	259.8	0	490.0	506.1	136.4	29.4	340.8	0	3800.0	0	357.8	0	207.7	المنتجات والاجهزة والمعدات الطبية	
Out- patient services	188.4	192.4	0	222.2	75.2	70.1	296.7	254.8	302.6	28.4	280.4	0	39.0	101.7	79.4	27.8	141.4	0	1326.0	0	251.0	0	121.1	خدمات مرضى العيادات الخارجية	
Hospitals services	113.0	124.1	0	5.2	0.0	0.0	8.2	231.9	39.9	0.0	210.1	0	0.0	0.0	0.0	0.0	53.5	0	0.0	0	14.2	0	81.2	خدمات المستشفيات	
Transport	295.9	250.2	0	258.2	307.4	514.0	602.1	715.3	612.7	68.0	3724.3	0	370.0	647.6	222.0	30.0	439.8	0	1728.0	0	437.8	0	172.4	الانتقالات والنقل	
Purchase of vehicles	52.2	26.4	0	0.0	0.0	0.0	0.0	256.6	47.8	0.0	2801.5	0	0.0	0.0	0.0	0.0	233.6	0	0.0	0	0.0	0	22.7	شراء المركبات	
Operation of personal transport equipment	30.2	25.6	0	0.0	0.0	0.0	109.8	52.2	110.3	0.0	153.4	0	0.0	0.0	0.0	0.0	27.2	0	0.0	0	188.7	0	6.9	تشغيل معدات النقل الشخصي	
Transport services	213.5	198.2	0	258.2	307.4	514.0	492.3	406.5	454.6	68.0	769.4	0	370.0	647.6	222.0	30.0	178.9	0	1728.0	0	249.1	0	142.9	خدمات النقل	
Communication	149.7	143.7	0	115.7	114.7	157.1	320.0	281.1	373.9	197.0	541.9	0	247.5	279.1	29.6	75.0	100.8	0	660.0	0	196.8	0	84.4	الاتصالات	
Recreation and Culture	140.2	125.3	0	37.2	4.4	13.2	362.2	311.1	637.3	36.0	464.9	0	1882.5	189.9	33.4	10.6	96.9	0	0.0	0	123.1	0	69.8	الثقافة والترفيه	
Audio-visual, photographic and information processing equipment	19.2	18.1	0	9.1	4.4	0.0	17.2	42.5	36.2	0.0	4.3	0	1325.0	0.0	0.0	0.0	13.5	0	0.0	0	41.3	0	14.6	معدات الصوت والصورة ومعدات التصوير وتجهيز لمعلومات	
Other Major Durables for recreation and culture	0.0	0.1	0	0.0	0.0	0.0	0.0	0.0	0.0	0.0	0.0	0	0.0	0.0	0.0	0.0	0.1	0	0.0	0	0.0	0	0.0	السلع المعمرة الرئيسية الاخرى المعدد للثقافة والترفيه	
Other recreational Items and equipment, gardens and pets	3.1	3.2	0	2.2	0.0	0.0	8.1	3.5	3.5	0.0	0.0	0	0.0	0.0	2.7	0.0	2.9	0	0.0	0	6.4	0	2.1	الاصناف والمعدات الترفيهية الاخرى والحدائق الحيوانات الأليفة	
Recreational and Cultural services	5.4	5.8	0	0.4	0.0	0.0	13.1	4.9	6.1	0.0	3.1	0	0.0	0.0	7.3	0.0	4.2	0	0.0	0	3.7	0	3.0	الخدمات الثقافية والترفيهية	
Newspapers, books and stationery	38.1	30.5	0	25.4	0.0	13.2	107.4	111.6	124.0	36.0	145.7	0	57.5	189.9	23.3	10.6	30.7	0	0.0	0	41.3	0	31.0	الصحف والكتب والادوات الكتابية	
Package holidays	73.7	67.1	0	0.0	0.0	0.0	207.0	148.2	467.1	0.0	311.9	0	500.0	0.0	0.0	0.0	45.5	0	0.0	0	30.5	0	19.0	الرحلات السياحية المنظمة	
Used Durables for culture and recreation	0.6	0.6	0	0.0	0.0	0.0	9.5	0.4	0.3	0.0	0.0	0	0.0	0.0	0.0	0.0	0.0	0	0.0	0	0.0	0	0.0	السلع المعمرة المعدد للثقافة والترفيه المستعملة	

(تابع) جدول ٢-٣٩ : متوسط نصيب الفرد من الإنفاق السنوي للأسرة (بالجنيه) طبقا لمجموعات الإنفاق الرئيسية والفرعية ، وفقا للنشاط الإقتصادي الرئيسي لرب الأسرة والنوع - جملة الجمهورية

(Cont.) Table 2-39 : Average of Annual Per Capita Expenditure (in L.E.) by Main and Sub- Groups of Expenditure, According to Main Economic Activity of H.H. Head and Sex - Total Egypt

ب - أرباب الأسر من الإناث																									
Main and Sub-Groups of Expenditure	Main Economic Activity of H.H. Head												النشاط الاقتصادي الرئيسي لرب الأسرة												مجموعات الإنفاق الرئيسية والفرعية
	الإجمالي	لا ينطبق	ش	ر	ق	ص	ف	ع	س	ن	م	ل	ك	ى	ط	ح	ز	و	هـ	د	جـ	ب	أ		
	Total																							N/A	
Education	228.9	213.3	0	219.6	0.0	114.5	502.7	573.5	546.1	301.2	947.7	0	1000.0	1189.4	88.9	109.1	146.5	0	0.0	0	304.1	0	111.8	تعليم	
Restaurants and Hotels	209.3	203.2	0	263.5	235.3	181.8	492.3	255.5	302.9	264.0	342.7	0	90.0	391.1	117.7	139.5	277.1	0	336.0	0	242.0	0	141.1	مطاعم والفنادق	
Catering Services	203.1	199.4	0	263.5	235.3	181.8	492.3	227.3	282.0	264.0	342.7	0	90.0	391.1	117.7	139.5	273.1	0	336.0	0	203.0	0	133.3	الوجبات الجاهزة	
Accommodation services	6.2	3.8	0	0.0	0.0	0.0	0.0	28.3	20.9	0.0	0.0	0	0.0	0.0	0.0	0.0	4.0	0	0.0	0	39.1	0	7.8	خدمات الإقامة	
Miscellaneous goods and services	192.8	185.1	0	277.9	100.8	199.1	350.4	313.7	347.5	218.0	331.5	0	326.5	298.8	65.2	138.4	184.8	0	610.0	0	213.9	0	140.6	سلع والخدمات المتنوعة	
Personal care	123.8	122.5	0	125.3	91.7	103.5	205.4	173.3	220.3	160.0	225.4	0	264.0	290.8	49.1	99.0	104.9	0	410.0	0	147.8	0	89.2	العناية الشخصية	
Personal Effects N.E.C.	20.8	19.4	0	8.6	9.1	11.0	52.3	39.9	36.4	58.0	57.6	0	62.5	0.0	14.0	11.3	14.8	0	200.0	0	21.4	0	17.2	الامتعة الشخصية الغير مصنفة في مكان آخر	
Social protection	5.7	5.5	0	40.7	0.0	0.0	9.1	6.6	9.2	0.0	16.8	0	0.0	0.0	0.0	28.1	5.0	0	0.0	0	4.2	0	3.8	الحماية الاجتماعية	
Other services (not classified)	42.4	37.6	0	103.3	0.0	84.6	83.6	93.9	81.6	0.0	31.8	0	0.0	8.0	2.1	0.0	60.1	0	0.0	0	40.4	0	30.4	الخدمات الاخرى الغير مصنفة تحت بند آخر	
Total actual consumption *	6635.2	6618.5	0	5205.4	5266.2	5604.4	9490.7	8790.9	10933.0	4045.2	14703.9	0	15191.5	8603.9	3568.4	2319.1	6084.0	0	23778.0	0	6246.6	0	5145.6	إجمالي الاستهلاك الفعلي *	
Total in-kind transfer(Received)	207.4	224.0	0	61.1	32.0	64.3	64.8	172.4	251.5	0.0	455.6	0	0.0	0.0	234.0	0.0	166.4	0	0.0	0	249.0	0	162.2	إجمالي التحويلات العينية (المتلقاة)	
Total consumption expenditure	6427.8	6394.4	0	5144.2	5234.2	5540.2	9426.0	8618.5	10681.5	4045.2	14248.3	0	15191.5	8603.9	3334.4	2319.1	5917.6	0	23778.0	0	5997.6	0	4983.5	إجمالي الإنفاق الاستهلاكي	
Transfer Payments (Non consumption expenditure)	209.4	199.8	0	122.4	672.0	56.0	208.7	384.6	457.5	30.0	174.8	0	240.0	38.0	58.3	112.5	201.8	0	750.0	0	452.7	0	140.9	مدفوعات التحويلية (نفق غير استهلاكي)	
Total household expenditure	6637.1	6594.3	0	5266.6	5906.2	5596.1	9634.7	9003.1	11139.0	4075.2	14423.1	0	15431.5	8641.9	3392.7	2431.6	6119.4	0	24528.0	0	6450.3	0	5124.3	إجمالي الإنفاق العائلي	
No. of H.H.	2687	1989	0	17	3	2	43	114	64	1	5	0	1	2	4	1	119	0	1	0	33	0	288	عدد الأسر	
No. of H.H. Members	8144	5731	0	65	7	6	142	372	177	5	20	0	1	5	14	8	376	0	1	0	128	0	1086	عدد الأفراد	

\* الإستهلاك الفعلي يتضمن إجمالي الإنفاق الإستهلاكي + إجمالي التحويلات العينية

\* Total actual consumption includes total consumption expenditure and total in kind transfers.

(تابع) جدول ٢-٤٠ : متوسط نصيب الفرد من الإنفاق السنوي للأسرة (بالجنيه) طبقا لمجموعات الإنفاق الرئيسية والفرعية ، وفقا للقطاع الرئيسي لرب الأسرة - جملة الجمهورية

(Cont.)Table 2-40 : Average of Annual Per Capita Expenditure (in L.E.) by Main and Sub- Groups of Expenditure, According to Main Sector of H.H. Head - Total Egypt

Main and Sub-Groups of Expenditure	القطاع الرئيسي لرب الأسرة											مجموعات الإنفاق الرئيسية والفرعية
	Main Sector of H.H. Head											
	الإجمالي	أفراد لاينطبق عليهم بيان القطاع N / A	خارج المنشآت	أخرى	جمعيات أهلية	تعاوني	مشترك	خاص عادي	خاص/إستثماري	عام/أعمال عام	حكومي	
	Total		Outside establishments	Others	N.G.O.	Co-Operative	Joint	Private	Investment	Public	Governmental	
Food and Non-Alcoholic Beverages	2271.0	2601.4	2010.7	2513.3	2762.2	2505.2	3480.1	2284.5	2345.9	2411.4	2324.3	طعام والشراب
Bread and cereals	304.6	303.5	311.2	398.8	328.8	323.2	381.2	295.6	300.7	299.6	306.1	الحبوب والخبز
Meat	665.9	781.6	578.2	570.0	792.7	687.0	952.7	664.8	674.6	716.2	688.9	اللحوم
Fish and seafood	153.3	176.4	125.2	198.9	213.1	61.7	429.2	162.5	160.1	170.9	161.0	الأسماك
Milk, cheese and eggs	298.7	367.1	235.5	240.8	394.2	296.6	489.7	317.1	336.9	351.9	300.0	الألبان والجبن والبيض
Oils and fats	150.8	167.3	147.0	92.8	209.7	248.0	178.0	142.2	149.6	143.8	152.3	الزيوت والدهون
Fruit	158.7	191.2	128.8	187.9	206.4	205.2	244.5	162.4	163.2	173.2	168.1	الفاكهة
Vegetables	330.6	376.9	309.6	499.6	368.8	447.4	348.9	320.0	332.7	327.3	333.8	الخضر
Sugar, Jam, honey, Chocolate and Confectionery	85.0	87.6	73.4	171.9	108.1	90.0	180.1	93.0	99.4	94.5	87.1	السكر والأغذية السكرية
Other food products	40.8	49.5	35.4	63.5	49.8	54.7	76.0	42.0	42.0	42.0	39.9	منتجات الأغذية الغير مصنفة تحت بند آخر
Non-Alcoholic Beverages	82.6	100.2	66.3	89.2	90.7	91.2	199.6	84.9	86.5	92.0	87.1	المشروبات الغير كحولية
Alcoholic Beverages, Tobacco and Narcotics	245.6	223.7	261.7	17.5	243.4	145.8	414.6	286.8	252.1	261.6	192.0	مشروبات الكحولية والدخان والمكيفات
Clothing and Footwear	327.3	318.8	255.6	380.7	368.9	319.4	931.8	346.1	413.9	394.6	395.3	ملابس والأقمشة وأغطية القدم
Clothing Materials	14.1	14.9	19.4	4.6	8.9	11.2	4.9	8.9	6.4	9.4	12.9	الأقمشة
Garments	226.3	214.1	166.5	295.9	268.6	231.1	682.5	246.9	304.6	285.2	281.2	الملابس الجاهزة
Other articles of clothing and clothing accessories	10.5	12.2	9.1	8.7	9.2	11.1	24.5	9.7	11.7	11.1	11.8	الملابس الأخرى ومستلزماتها
Cleaning, repair and hire of clothing	13.3	14.9	11.7	1.7	11.9	8.4	48.5	13.6	11.7	11.4	14.7	التنظيف والإصلاح وإستئجار الملابس
Footwear	62.3	62.1	47.9	62.6	68.7	57.6	171.4	66.4	79.2	77.2	74.4	أغطية القدم
Used Garmants	0.6	0.6	0.9	7.1	1.6	0.0	0.0	0.7	0.3	0.4	0.3	الملابس الجاهزة المستعملة
Housing, Water, Electricity, Gas & Other Fuels	1094.4	1432.7	795.5	1047.9	1041.0	986.7	2112.0	1206.6	1316.5	1119.0	1098.9	لمسكن ومستلزماته
Actual rentals for housing	79.8	74.3	36.4	224.6	170.3	0.0	824.9	146.6	152.6	80.2	65.3	الإيجارات الفعلية
Imputed rentals For housing	765.2	1042.6	564.6	623.5	558.0	791.9	879.7	794.4	881.1	773.8	783.6	الإيجارات المحتسبة
Maintenance and repair of the dwelling	35.3	44.8	23.2	36.8	71.8	4.4	107.9	38.2	44.8	49.6	38.0	صيانة وإصلاح المسكن
Water supply and miscellaneous services relating to the dwelling	60.1	78.4	45.1	55.7	80.7	46.5	109.1	65.5	73.9	60.5	59.1	المياه والخدمات المتنوعة المتصلة بالمسكن
Electricity, gas and other fuels	154.0	192.6	126.1	107.4	160.2	144.0	190.4	162.1	164.1	154.8	152.9	الكهرباء والغاز وأنواع الوقود الأخرى

(تابع) جدول ٢-٤٠ : متوسط نصيب الفرد من الإنفاق السنوي للأسرة (بالجنيه) طبقا لمجموعات الإنفاق الرئيسية والفرعية ، وفقا للقطاع الرئيسي لرب الأسرة - جملة الجمهورية

(Cont.)Table 2-40 : Average of Annual Per Capita Expenditure (in L.E.) by Main and Sub- Groups of Expenditure, According to Main Sector of H.H. Head - Total Egypt

Main and Sub-Groups of Expenditure	القطاع الرئيسي لرب الأسرة											مجموعات الإنفاق الرئيسية والفرعية
	Main Sector of H.H. Head											
	الإجمالي	أفراد لاينطبق عليهم بيان القطاع N / A	خارج المنشآت Outside establishments	أخري Others	جمعيات أهلية N.G.O.	تعاوني Co-Operative	مشترك Joint	خاص عادي Private	خاص/إستثماري Investment	عام/أعمال عام Public	حكومي Governmental	
Total												
<b>Furnishings, Household equipment and routine maintenance of the house</b>	<b>247.7</b>	<b>277.7</b>	<b>187.7</b>	<b>228.9</b>	<b>380.1</b>	<b>180.9</b>	<b>377.7</b>	<b>272.9</b>	<b>321.8</b>	<b>266.1</b>	<b>271.0</b>	<b>الأثاث والتجهيزات والمعدات المنزلية وأعمال الصيانة الاعتيادية</b>
Furniture, furnishins, carpets and other floor coverings	27.6	23.4	19.7	0.0	162.4	13.1	10.7	32.5	50.0	25.6	34.1	الأثاث والتجهيزات والسجاد وأغطية الأرضيات الاخرى
H.H. textiles	25.2	26.8	22.2	80.9	11.3	39.6	22.4	23.6	35.4	25.3	28.3	المفروشات المنزلية
H.H. appliances	42.3	44.8	27.8	18.3	32.7	7.3	73.6	49.0	55.6	54.0	51.0	الاجهزة المنزلية
Glassware, tableware and household utensils	11.7	11.5	11.5	14.1	5.5	18.5	14.9	11.3	16.8	10.0	12.0	الادوات الزجاجية وأدوات المائدة والادوات المنزلية
Tools and Equipment for House and Garden	8.0	9.1	7.0	8.3	8.5	10.1	10.4	8.3	9.6	8.1	8.1	ادوات ومعدات المنازل والحدائق
Goods and services for routine Household maintenance	132.0	160.8	98.5	107.4	158.3	82.2	245.8	147.2	152.8	141.9	136.7	السلع والخدمات المستخدمة في أعمال النظافة والصيانة الاعتيادية
Used Furniture and Household Equipment	1.0	1.2	0.9	0.0	1.4	10.1	0.0	0.9	1.7	1.2	0.9	الأثاث والتجهيزات والمعدات المنزلية المستعملة
<b>Health</b>	<b>558.3</b>	<b>881.8</b>	<b>395.6</b>	<b>693.9</b>	<b>783.9</b>	<b>386.0</b>	<b>919.6</b>	<b>516.0</b>	<b>602.2</b>	<b>606.2</b>	<b>555.7</b>	<b>الخدمات والرعاية الصحية</b>
Medical products, appliances and equipment	296.9	515.4	213.6	344.7	404.1	197.0	330.3	282.1	236.4	250.1	269.5	المنتجات والاجهزة والمعدات الطبية
Out- patient services	170.7	213.5	111.0	312.9	200.5	147.3	405.9	150.8	274.0	294.8	206.6	خدمات مرضى العيادات الخارجية
Hospitals services	90.6	153.0	71.0	36.4	179.4	41.8	183.3	83.1	91.7	61.4	79.5	خدمات المستشفيات
<b>Transport</b>	<b>316.7</b>	<b>334.8</b>	<b>166.6</b>	<b>407.1</b>	<b>1017.0</b>	<b>229.6</b>	<b>1161.3</b>	<b>377.3</b>	<b>506.3</b>	<b>512.4</b>	<b>393.6</b>	<b>الانتقالات والنقل</b>
Purchase of vehicles	59.6	74.0	15.6	0.0	549.1	0.0	78.5	65.0	123.2	146.8	80.0	شراء المركبات
Operation of personal transport equipment	66.1	53.9	20.5	208.5	146.4	98.3	552.5	99.1	140.5	111.5	88.9	تشغيل معدات النقل الشخصي
Transport services	191.0	206.8	130.5	198.6	321.5	131.2	530.3	213.2	242.6	254.1	224.7	خدمات النقل
<b>Communication</b>	<b>138.1</b>	<b>172.3</b>	<b>78.9</b>	<b>82.7</b>	<b>248.9</b>	<b>101.6</b>	<b>512.8</b>	<b>158.6</b>	<b>180.1</b>	<b>194.6</b>	<b>158.6</b>	<b>الاتصالات</b>
<b>Recreation and Culture</b>	<b>121.8</b>	<b>148.8</b>	<b>58.6</b>	<b>320.0</b>	<b>93.4</b>	<b>56.5</b>	<b>568.6</b>	<b>132.2</b>	<b>176.1</b>	<b>173.1</b>	<b>164.4</b>	<b>الثقافة والترفيه</b>
Audio-visual, photographic and information processing equipment	18.5	19.2	9.9	117.4	34.3	12.1	102.5	20.8	25.7	28.7	24.8	معدات الصوت والصورة ومعدات التصوير وتجهيز المعلومات
Other Major Durables for recreation and culture	0.1	0.1	0.1	0.0	0.0	0.0	0.0	0.1	0.1	0.2	0.1	السلع المعمرة الرئيسية الاخرى المعده للثقافة والترفيه
Other recreational Items and equipment, gardens and pets	4.2	3.3	2.9	3.1	5.5	2.0	9.7	5.8	7.0	5.6	4.5	الاصناف والمعدات الترفيهيه الاخرى والحدائق و الحدوانات الاليفة
Recreational and Cultural services	5.4	6.3	2.6	2.1	8.7	2.4	14.9	6.6	9.9	8.9	6.1	الخدمات الثقافية والترفيهية
Newspapers, books and stationery	36.4	31.8	22.0	93.7	34.5	23.2	79.4	39.6	38.3	48.2	56.0	الصحف والكتب والادوات الكتابية
Package holidays	56.7	87.3	20.9	103.7	6.0	1.3	362.0	58.9	94.1	80.4	71.9	الرحلات السياحية المنظمة
Used Durables for culture and recreation	0.6	0.7	0.4	0.0	4.5	15.6	0.0	0.5	1.1	1.2	0.9	السلع المعمرة المعده للثقافة والترفيه المستعملة



(تابع) جدول ٢-٤٠ : متوسط نصيب الفرد من الإنفاق السنوي للأسرة (بالجنيه) طبقا لمجموعات الإنفاق الرئيسية والفرعية ، وفقا للقطاع الرئيسي لرب الأسرة - جملة الجمهورية

(Cont.)Table 2-40 : Average of Annual Per Capita Expenditure (in L.E.) by Main and Sub- Groups of Expenditure, According to Main Sector of H.H. Head - Total Egypt

Main and Sub-Groups of Expenditure	القطاع الرئيسي لرب الأسرة											مجموعات الإنفاق الرئيسية والفرعية
	الإجمالي	أفراد لا ينطبق عليهم بيان القطاع N / A	خارج المنشآت Outside establishments	أخرى Others	جمعيات أهلية N.G.O.	تعاوني Co-Operative	مشترك Joint	خاص عادي Private	خاص/إستثماري Investment	عام/أعمال عام Public	حكومي Governmental	
<b>التعليم</b>	<b>243.8</b>	<b>194.2</b>	<b>108.8</b>	<b>166.7</b>	<b>401.7</b>	<b>60.4</b>	<b>1752.1</b>	<b>338.9</b>	<b>335.2</b>	<b>392.5</b>	<b>343.7</b>	
<b>المطاعم والفنادق</b>	<b>217.4</b>	<b>239.1</b>	<b>162.7</b>	<b>150.3</b>	<b>307.6</b>	<b>215.7</b>	<b>511.5</b>	<b>267.9</b>	<b>252.1</b>	<b>247.7</b>	<b>216.2</b>	
Catering Services	211.4	234.6	158.9	150.3	303.7	215.7	511.5	259.9	234.5	243.2	208.8	الوجبات الجاهزة
Accommodation services	6.1	4.5	3.7	0.0	3.9	0.0	0.0	8.0	17.6	4.4	7.5	خدمات الإقامة
<b>السلع والخدمات المتنوعة</b>	<b>185.2</b>	<b>197.1</b>	<b>139.0</b>	<b>153.6</b>	<b>273.5</b>	<b>145.8</b>	<b>334.0</b>	<b>208.2</b>	<b>244.8</b>	<b>217.6</b>	<b>205.0</b>	
Personal care	128.6	140.9	99.0	102.2	176.7	100.5	217.5	144.1	154.1	151.5	138.2	العناية الشخصية
Personal Effects N.E.C.	19.3	18.7	12.2	15.2	21.9	12.2	82.3	21.3	30.9	28.7	24.5	الامتعة الشخصية الغير مصنفة في مكان آخر
Social protection	8.8	3.8	6.0	0.0	27.4	5.6	0.0	14.6	20.3	10.1	9.3	الحماية الإجتماعية
Other services (not classified)	28.5	33.7	21.8	36.2	47.6	27.5	34.3	28.2	39.5	27.4	33.0	الخدمات الاخرى الغير مصنفة تحت بند آخر
<b>Total actual consumption *</b>	<b>5967.5</b>	<b>7022.4</b>	<b>4621.4</b>	<b>6162.4</b>	<b>7921.6</b>	<b>5333.5</b>	<b>13076.1</b>	<b>6396.1</b>	<b>6947.0</b>	<b>6796.9</b>	<b>6318.8</b>	<b>إجمالي الاستهلاك الفعلي *</b>
<b>Total in-kind transfer(Received)</b>	<b>101.5</b>	<b>186.7</b>	<b>83.9</b>	<b>22.9</b>	<b>187.8</b>	<b>18.0</b>	<b>151.9</b>	<b>87.3</b>	<b>112.0</b>	<b>67.2</b>	<b>74.8</b>	<b>إجمالي التحويلات العينية (المتلقاه)</b>
<b>Total consumption expenditure</b>	<b>5865.9</b>	<b>6835.8</b>	<b>4537.5</b>	<b>6139.5</b>	<b>7733.8</b>	<b>5315.5</b>	<b>12924.1</b>	<b>6308.8</b>	<b>6835.0</b>	<b>6729.7</b>	<b>6244.0</b>	<b>إجمالي الإنفاق الاستهلاكي</b>
<b>Transfer Payments (Non consumption expenditure)</b>	<b>178.7</b>	<b>231.7</b>	<b>148.1</b>	<b>66.1</b>	<b>495.1</b>	<b>142.5</b>	<b>311.7</b>	<b>151.8</b>	<b>214.1</b>	<b>159.7</b>	<b>204.1</b>	<b>المدفوعات التحويلية (إنفاق غير استهلاكي)</b>
<b>Total household expenditure</b>	<b>6044.6</b>	<b>7067.5</b>	<b>4685.6</b>	<b>6205.6</b>	<b>8228.9</b>	<b>5458.0</b>	<b>13235.9</b>	<b>6460.6</b>	<b>7049.2</b>	<b>6889.4</b>	<b>6448.2</b>	<b>إجمالي الإنفاق العائلي</b>
<b>No. of H.H.</b>	<b>15057</b>	<b>3644</b>	<b>4287</b>	<b>4</b>	<b>20</b>	<b>9</b>	<b>12</b>	<b>3238</b>	<b>479</b>	<b>526</b>	<b>2837</b>	<b>عدد الأسر</b>
<b>No. of H.H. Members</b>	<b>65169</b>	<b>11659</b>	<b>20708</b>	<b>18</b>	<b>79</b>	<b>34</b>	<b>53</b>	<b>14437</b>	<b>2059</b>	<b>2498</b>	<b>13624</b>	<b>عدد الأفراد</b>

\* الإستهلاك الفعلي يتضمن إجمالي الإنفاق الإستهلاكي + إجمالي التحويلات العينية

\* Total actual consumption includes total consumption expenditure and total in kind transfers.

(تابع) جدول ٢-٤١ : متوسط نصيب الفرد من الإنفاق السنوي للأسرة (بالجنيه) طبقا لمجموعات الإنفاق الرئيسية والفرعية ، وفقا للقطاع الرئيسي لرب الأسرة - حضر الجمهورية

(Cont.)Table 2-41 : Average of Annual Per Capita Expenditure (in L.E.) by Main and Sub- Groups of Expenditure, According to Main Sector of H.H. Head - Urban Egypt

Main and Sub-Groups of Expenditure	القطاع الرئيسي لرب الأسرة											مجموعات الإنفاق الرئيسية والفرعية
	الإجمالي	أفراد لا ينطبق عليهم بيان القطاع N / A	خارج المنشآت Outside establishments	أخري Others	جميعيات أهلية N.G.O.	تعاوني Co-Operative	مشترك Joint	خاص عادي Private	خاص/إستثماري Investment	عام/أعمال عام Public	حكومي Governmental	
<b>Food and Non-Alcoholic Beverages</b>	<b>2563.2</b>	<b>2953.2</b>	<b>2022.3</b>	<b>2064.5</b>	<b>3166.9</b>	<b>3312.0</b>	<b>3772.1</b>	<b>2500.6</b>	<b>2613.9</b>	<b>2658.4</b>	<b>2616.4</b>	<b>الطعام والشراب</b>
Bread and cereals	297.3	311.3	262.7	270.4	363.2	417.0	407.3	299.3	312.6	304.2	300.4	الخبز والحبوب
Meat	756.6	901.0	565.5	675.5	935.1	870.1	1059.5	728.7	750.2	793.4	782.2	اللحوم
Fish and seafood	191.9	212.4	163.6	83.9	262.7	102.7	465.0	184.1	190.6	205.4	198.7	الأسماك
Milk , cheese and eggs	384.9	459.6	277.8	189.3	469.3	414.7	544.0	379.3	407.8	427.2	381.0	الألبان والجبن والبيض
Oils and fats	156.3	182.9	127.2	92.5	200.8	264.2	188.3	151.8	156.5	147.7	158.4	الزيوت والدهون
Fruit	183.8	216.1	133.9	144.2	242.6	265.7	269.9	180.5	180.9	187.7	191.5	الفاكهة
Vegetables	345.3	393.5	304.2	419.8	396.3	681.4	336.5	328.6	347.6	335.5	351.5	الخضر
Sugar, Jam, honey, Chocolate and Confectionery	97.0	95.2	76.7	72.3	137.2	119.4	197.5	103.2	115.5	102.3	100.0	السكر والأغذية السكرية
Other food products	48.8	59.3	39.6	49.3	48.2	59.3	82.4	47.4	50.5	46.3	46.7	منتجات الأغذية الغير مصنفة تحت بند آخر
Non-Alcoholic Beverages	101.4	122.0	71.1	67.3	111.5	117.6	221.7	97.7	101.8	108.7	105.9	المشروبات الغير كحولية
<b>Alcoholic Beverages, Tobacco and Narcotics</b>	<b>286.0</b>	<b>253.4</b>	<b>342.0</b>	<b>0.0</b>	<b>227.1</b>	<b>117.3</b>	<b>418.4</b>	<b>326.4</b>	<b>308.5</b>	<b>289.5</b>	<b>209.1</b>	<b>المشروبات الكحولية والدخان والمكيفات</b>
<b>Clothing and Footwear</b>	<b>380.1</b>	<b>351.4</b>	<b>265.0</b>	<b>443.9</b>	<b>445.6</b>	<b>279.9</b>	<b>1033.9</b>	<b>385.2</b>	<b>472.0</b>	<b>439.5</b>	<b>461.9</b>	<b>الملابس والأقمشة وأغطية القدم</b>
Clothing Materials	5.8	7.1	6.6	0.0	2.8	0.0	1.6	4.9	2.4	3.9	6.3	الأقمشة
Garments	273.1	243.9	189.5	361.5	332.6	206.7	762.8	279.0	347.6	322.1	335.1	الملابس الجاهزة
Other articles of clothing and clothing accessories	11.1	12.6	8.1	7.0	11.0	14.6	26.3	9.9	12.3	12.3	13.0	الملابس الأخرى ومستلزماتها
Cleaning, repair and hire of clothing	14.9	15.8	6.6	0.0	13.2	2.5	53.0	16.0	16.1	11.8	19.3	التنظيف والإصلاح وإستئجار الملابس
Footwear	74.5	71.4	52.4	65.5	83.5	56.1	190.1	74.6	93.2	89.1	87.9	أغطية القدم
Used Garmants	0.8	0.7	1.9	9.9	2.5	0.0	0.0	0.8	0.3	0.4	0.4	الملابس الجاهزة المستعملة
<b>Housing, Water, Electricity, Gas &amp; Other Fuels</b>	<b>1454.4</b>	<b>1794.1</b>	<b>943.8</b>	<b>1420.9</b>	<b>1116.4</b>	<b>1198.9</b>	<b>2362.0</b>	<b>1454.1</b>	<b>1711.4</b>	<b>1376.1</b>	<b>1457.9</b>	<b>المسكن ومستلزماته</b>
Actual rentals for housing	172.5	128.0	135.3	462.7	264.5	0.0	951.4	226.2	281.8	142.7	149.0	الإيجارات الفعلية
Imputed rentals For housing	972.1	1285.7	595.3	771.0	510.1	954.9	968.6	921.7	1092.3	911.8	1002.7	الإيجارات المحتسبة
Maintenance and repair of the dwelling	48.7	58.8	24.9	16.5	90.8	4.9	124.4	47.9	54.9	74.8	49.7	صيانة وإصلاح المسكن
Water supply and miscellaneous services relating to the dwelling	74.0	94.7	49.2	58.6	78.5	61.2	117.9	73.5	86.1	69.0	70.2	المياه والخدمات المتنوعة المتصلة بالمسكن
Electricity, gas and other fuels	187.2	226.9	139.2	112.0	172.5	177.9	199.7	184.7	196.3	177.8	186.2	الكهرباء والغاز وأنواع الوقود الأخرى

(تابع) جدول ٢-٤١ : متوسط نصيب الفرد من الإنفاق السنوي للأسرة (بالجنيه) طبقا لمجموعات الإنفاق الرئيسية والفرعية ، وفقا للقطاع الرئيسي لرب الأسرة - حضر الجمهورية

(Cont.)Table 2-41 : Average of Annual Per Capita Expenditure (in L.E.) by Main and Sub- Groups of Expenditure, According to Main Sector of H.H. Head - Urban Egypt

Main and Sub-Groups of Expenditure	القطاع الرئيسي لرب الأسرة											مجموعات الإنفاق الرئيسية والفرعية
	الإجمالي	أفراد لا ينطبق عليهم بيان القطاع N / A	خارج المنشآت	أخري	جمعيات أهلية	تعاوني	مشترك	خاص عادي	خاص/إستثماري	عام/أعمال عام	حكومي	
	Total		Outside establishments	Others	N.G.O.	Co-Operative	Joint	Private	Investment	Public	Governmental	
<b><u>Furnishings, Household equipment and routine maintenance of the house</u></b>	<b><u>306.9</u></b>	<b><u>323.9</u></b>	<b><u>210.0</u></b>	<b><u>173.5</u></b>	<b><u>256.5</u></b>	<b><u>118.6</u></b>	<b><u>408.4</u></b>	<b><u>328.1</u></b>	<b><u>379.0</u></b>	<b><u>315.3</u></b>	<b><u>319.0</u></b>	<b>الأثاث والتجهيزات والمعدات المنزلية وأعمال الصيانة الاعتيادية</b>
Furniture, furnishins, carpets and other floor coverings	32.6	23.1	21.8	0.0	50.2	0.0	12.3	44.3	53.7	37.9	28.7	الأثاث والتجهيزات والسجاد وأغطية الارضيات الاخرى
H.H. textiles	24.9	23.6	19.6	51.5	7.9	5.2	25.8	25.9	39.5	24.0	26.7	المفروشات المنزلية
H.H. appliances	51.8	50.7	29.9	15.0	7.8	5.7	72.1	55.9	64.9	58.2	61.3	الاجهزة المنزلية
Glassware, tableware and household utensils	11.9	10.6	9.3	12.5	7.0	10.6	16.7	13.0	19.9	9.7	12.5	الادوات الزجاجية وأدوات المائدة والادوات المنزلية
Tools and Equipment for House and Garden	8.7	9.7	7.0	3.5	8.7	8.1	11.1	8.7	10.5	8.2	8.7	ادوات ومعدات المنازل والحدائق
Goods and services for routine Household maintenance	176.1	205.4	121.2	91.0	172.8	60.7	270.3	179.3	189.5	175.3	180.5	السلع والخدمات المستخدمة في أعمال النظافة والصيانة الاعتيادية
Used Furniture and Household Equipment	1.0	0.8	1.2	0.0	2.2	28.4	0.0	1.0	1.1	1.9	0.6	الأثاث والتجهيزات والمعدات المنزلية المستعملة
<b><u>Health</u></b>	<b><u>673.9</u></b>	<b><u>1018.7</u></b>	<b><u>394.4</u></b>	<b><u>493.3</u></b>	<b><u>855.6</u></b>	<b><u>457.0</u></b>	<b><u>1010.9</u></b>	<b><u>572.4</u></b>	<b><u>694.6</u></b>	<b><u>672.8</u></b>	<b><u>664.3</u></b>	<b>الخدمات والرعاية الصحية</b>
Medical products, appliances and equipment	371.4	625.1	231.0	198.1	419.7	250.5	347.8	321.4	264.5	283.4	319.6	المنتجات والاجهزة والمعدات الطبية
Out- patient services	204.1	241.9	109.9	220.3	228.3	206.5	451.7	163.2	331.5	332.3	244.7	خدمات مرضى العيادات الخارجية
Hospitals services	98.4	151.7	53.5	74.9	207.6	0.0	211.5	87.8	98.6	57.1	100.0	خدمات المستشفيات
<b><u>Transport</u></b>	<b><u>473.8</u></b>	<b><u>477.3</u></b>	<b><u>216.2</u></b>	<b><u>745.7</u></b>	<b><u>573.1</u></b>	<b><u>305.8</u></b>	<b><u>1278.1</u></b>	<b><u>490.4</u></b>	<b><u>691.1</u></b>	<b><u>639.8</u></b>	<b><u>567.2</u></b>	<b>الانتقالات والنقل</b>
Purchase of vehicles	111.3	135.0	14.9	0.0	66.4	0.0	90.5	97.0	205.2	206.9	146.4	شراء المركبات
Operation of personal transport equipment	116.1	86.5	36.0	429.6	64.8	149.8	637.3	141.6	208.6	146.0	146.9	تشغيل معدات النقل الشخصي
Transport services	246.3	255.9	165.3	316.1	441.8	156.0	550.3	251.8	277.2	286.8	273.8	خدمات النقل
<b><u>Communication</u></b>	<b><u>206.8</u></b>	<b><u>243.9</u></b>	<b><u>106.6</u></b>	<b><u>123.4</u></b>	<b><u>249.1</u></b>	<b><u>87.1</u></b>	<b><u>579.7</u></b>	<b><u>203.6</u></b>	<b><u>241.8</u></b>	<b><u>259.3</u></b>	<b><u>230.2</u></b>	<b>الاتصالات</b>
<b><u>Recreation and Culture</u></b>	<b><u>166.9</u></b>	<b><u>164.7</u></b>	<b><u>74.6</u></b>	<b><u>137.2</u></b>	<b><u>99.9</u></b>	<b><u>76.3</u></b>	<b><u>649.2</u></b>	<b><u>149.8</u></b>	<b><u>259.7</u></b>	<b><u>227.1</u></b>	<b><u>236.5</u></b>	<b>الثقافة والترفيه</b>
Audio-visual, photographic and information processing equipment	25.7	24.3	11.9	8.2	25.2	2.6	118.2	27.3	34.7	36.7	31.4	معدات الصوت والصورة ومعدات التصوير وتجهيز المعلومات
Other Major Durables for recreation and culture	0.2	0.3	0.0	0.0	0.0	0.0	0.0	0.1	0.1	0.3	0.2	السلع المعمرة الرئيسية الاخرى المعده للثقافة والترفيه
Other recreational Items and equipment, gardens and pets	5.3	4.0	3.7	2.7	6.2	0.0	10.4	6.5	7.6	6.5	5.4	الاصناف والمعدات الترفيهية الاخرى والحدائق والحيوانات الاليفة
Recreational and Cultural services	9.7	9.7	5.6	0.0	13.2	2.1	17.0	9.1	16.1	15.2	11.5	الخدمات الثقافية والترفيهية
Newspapers, books and stationery	48.9	40.0	29.6	126.2	46.2	24.2	86.0	48.1	54.2	61.0	71.9	الصحف والكتب والادوات الكتابية
Package holidays	76.5	85.9	23.3	0.0	9.1	3.5	417.6	58.3	145.8	106.3	115.7	الرحلات السياحية المنظمة
Used Durables for culture and recreation	0.6	0.7	0.6	0.0	0.0	43.8	0.0	0.4	1.2	1.2	0.5	السلع المعمرة المعده للثقافة والترفيه المستعملة

(تابع) جدول ٢-٤١ : متوسط نصيب الفرد من الإنفاق السنوي للأسرة (بالجنيه) طبقا لمجموعات الإنفاق الرئيسية والفرعية ، وفقا للقطاع الرئيسي لرب الأسرة - حضر الجمهورية

(Cont.)Table 2-41 : Average of Annual Per Capita Expenditure (in L.E.) by Main and Sub- Groups of Expenditure, According to Main Sector of H.H. Head - Urban Egypt

Main and Sub-Groups of Expenditure	القطاع الرئيسي لرب الأسرة											مجموعات الإنفاق الرئيسية والفرعية
	الإجمالي	أفراد لا ينطبق عليهم بيان القطاع N / A	خارج المنشآت Outside establishments	أخري Others	جمعيات أهلية N.G.O.	تعاوني Co-Operative	مشترك Joint	خاص عادي Private	خاص/إستثماري Investment	عام/أعمال عام Public	حكومي Governmental	
<u>Education</u>	<u>410.8</u>	<u>286.8</u>	<u>199.3</u>	<u>55.7</u>	<u>532.6</u>	<u>39.8</u>	<u>2005.4</u>	<u>483.8</u>	<u>535.8</u>	<u>586.3</u>	<u>532.9</u>	التعليم
<u>Restaurants and Hotels</u>	<u>309.6</u>	<u>326.2</u>	<u>238.4</u>	<u>128.5</u>	<u>363.9</u>	<u>121.6</u>	<u>571.5</u>	<u>343.2</u>	<u>328.5</u>	<u>315.3</u>	<u>290.4</u>	المطاعم والفنادق
Catering Services	301.7	322.1	234.7	128.5	363.9	121.6	571.5	332.3	303.0	310.5	281.9	الوجبات الجاهزة
Accommodation services	7.9	4.1	3.7	0.0	0.0	0.0	0.0	10.9	25.5	4.7	8.5	خدمات الإقامة
<u>Miscellaneous goods and services</u>	<u>239.5</u>	<u>242.5</u>	<u>170.6</u>	<u>153.9</u>	<u>324.4</u>	<u>159.7</u>	<u>367.6</u>	<u>247.7</u>	<u>317.1</u>	<u>269.1</u>	<u>256.9</u>	السلع والخدمات المتنوعة
Personal care	169.9	178.3	128.0	81.4	210.8	129.6	235.2	174.3	193.8	189.1	178.2	العناية الشخصية
Personal Effects N.E.C.	25.6	22.3	15.2	11.0	26.0	5.8	93.2	24.2	44.5	36.1	33.4	الامتعة الشخصية الغير مصنفة في مكان آخر
Social protection	11.1	2.6	9.7	0.0	32.5	0.0	0.0	18.0	21.2	9.0	9.4	الحماية الإجتماعية
Other services (not classified)	33.0	39.3	17.8	61.5	55.1	24.2	39.2	31.1	57.6	34.9	35.9	الخدمات الاخرى الغير مصنفة تحت بند آخر
<u>Total actual consumption *</u>	<u>7471.9</u>	<u>8436.1</u>	<u>5183.3</u>	<u>5940.4</u>	<u>8211.1</u>	<u>6274.1</u>	<u>14457.0</u>	<u>7485.4</u>	<u>8553.4</u>	<u>8048.4</u>	<u>7842.5</u>	إجمالي الاستهلاك الفعلي *
<u>Total in-kind transfer(Received)</u>	<u>116.8</u>	<u>193.9</u>	<u>96.0</u>	<u>41.9</u>	<u>218.7</u>	<u>0.0</u>	<u>175.2</u>	<u>95.6</u>	<u>125.2</u>	<u>66.3</u>	<u>89.0</u>	إجمالي التحويلات العينية (المتلقاه)
<u>Total consumption expenditure</u>	<u>7355.1</u>	<u>8242.2</u>	<u>5087.3</u>	<u>5898.5</u>	<u>7992.4</u>	<u>6274.1</u>	<u>14281.7</u>	<u>7389.7</u>	<u>8428.2</u>	<u>7982.0</u>	<u>7753.6</u>	إجمالي الإنفاق الاستهلاكي
<u>Transfer Payments</u> <u>(Non consumption expenditure)</u>	<u>185.8</u>	<u>238.6</u>	<u>146.2</u>	<u>63.0</u>	<u>355.6</u>	<u>164.8</u>	<u>322.9</u>	<u>147.5</u>	<u>278.0</u>	<u>157.8</u>	<u>204.6</u>	المدفوعات التحويلية (إنفاق غير استهلاكي)
<u>Total household expenditure</u>	<u>7540.9</u>	<u>8480.8</u>	<u>5233.5</u>	<u>5961.6</u>	<u>8348.0</u>	<u>6438.9</u>	<u>14604.7</u>	<u>7537.3</u>	<u>8706.2</u>	<u>8139.8</u>	<u>7958.2</u>	إجمالي الإنفاق العائلي
No. of H.H.	6731	2009	975	2	14	4	11	1954	255	287	1219	عدد الأسر
No. of H.H. Members	26842	6120	4467	9	51	12	46	8389	1040	1306	5404	عدد الأفراد

\* الإستهلاك الفعلي يتضمن إجمالي الإنفاق الإستهلاكي + إجمالي التحويلات العينية

\* Total actual consumption includes total consumption expenditure and total in kind transfers.

(تابع) جدول ٢-٤ : متوسط نصيب الفرد من الإنفاق السنوي للأسرة (بالجنيه) طبقا لمجموعات الإنفاق الرئيسية والفرعية ، وفقا للقطاع الرئيسي لرب الأسرة - ريف الجمهورية

(Cont.)Table 2-42 : Average of Annual Per Capita Expenditure (in L.E.) by Main and Sub- Groups of Expenditure, According to Main Sector of H.H. Head - Rural Egypt

Main and Sub-Groups of Expenditure	القطاع الرئيسي لرب الأسرة											مجموعات الإنفاق الرئيسية والفرعية
	Main Sector of H.H. Head											
	الإجمالي	أفراد لاينطبق عليهم بيان القطاع	خارج المنشآت	أخري	جمعيات أهلية	تعاوني	مشترك	خاص عادي	خاص/إستثماري	عام/أعمال عام	حكومي	
	Total	N / A	Outside establishments	Others	N.G.O.	Co-Operative	Joint	Private	Investment	Public	Governmental	
<b><u>Food and Non-Alcoholic Beverages</u></b>	<b><u>2066.4</u></b>	<b><u>2212.8</u></b>	<b><u>2007.5</u></b>	<b><u>2936.5</u></b>	<b><u>2030.7</u></b>	<b><u>2058.3</u></b>	<b><u>1576.0</u></b>	<b><u>1984.9</u></b>	<b><u>2072.5</u></b>	<b><u>2140.9</u></b>	<b><u>2132.2</u></b>	<b>طعام والشراب</b>
Bread and cereals	309.8	294.9	324.6	519.9	266.6	271.3	211.0	290.5	288.6	294.6	309.8	الحبوب والخبز
Meat	602.4	649.7	581.7	470.6	535.4	585.7	256.0	576.2	597.4	631.7	627.5	اللحوم
Fish and seafood	126.3	136.8	114.7	307.3	123.4	39.0	196.0	132.6	129.1	133.1	136.3	الأسماك
Milk , cheese and eggs	238.3	265.0	223.9	289.3	258.5	231.2	136.0	230.9	264.6	269.3	246.7	الألبان والجبن والبيض
Oils and fats	146.9	150.0	152.5	93.0	225.9	239.1	111.0	128.9	142.7	139.4	148.3	الزيوت والدهون
Fruit	141.1	163.6	127.4	229.0	140.9	171.7	79.0	137.3	145.3	157.4	152.7	الفاكهة
Vegetables	320.3	358.6	311.1	574.9	319.1	317.8	430.0	308.2	317.5	318.4	322.1	الخضر
Sugar, Jam, honey, Chocolate and Confectionery	76.5	79.3	72.6	265.7	55.5	73.8	67.0	78.8	83.0	86.0	78.6	السكر والأغذية السكرية
Other food products	35.3	38.8	34.2	76.9	52.6	52.2	34.0	34.5	33.4	37.3	35.4	منتجات الأغذية الغير مصنفة تحت بند آخر
Non-Alcoholic Beverages	69.5	76.1	64.9	109.9	52.9	76.6	56.0	67.1	70.9	73.6	74.8	المشروبات الغير كحولية
<b><u>Alcoholic Beverages, Tobacco and Narcotics</u></b>	<b><u>217.2</u></b>	<b><u>190.9</u></b>	<b><u>239.6</u></b>	<b><u>34.0</u></b>	<b><u>272.8</u></b>	<b><u>161.5</u></b>	<b><u>390.0</u></b>	<b><u>231.9</u></b>	<b><u>194.5</u></b>	<b><u>231.0</u></b>	<b><u>180.8</u></b>	<b>مشروبات الكحولية والدخان والمكيفات</b>
<b><u>Clothing and Footwear</u></b>	<b><u>290.2</u></b>	<b><u>282.9</u></b>	<b><u>253.0</u></b>	<b><u>321.1</u></b>	<b><u>230.3</u></b>	<b><u>341.3</u></b>	<b><u>266.3</u></b>	<b><u>291.8</u></b>	<b><u>354.7</u></b>	<b><u>345.5</u></b>	<b><u>351.6</u></b>	<b>ملابس والأقمشة وأغطية القدم</b>
Clothing Materials	19.9	23.6	23.0	8.9	19.9	17.4	26.7	14.4	10.4	15.4	17.3	الأقمشة
Garments	193.6	181.2	160.2	234.2	153.0	244.6	158.8	202.3	260.8	244.7	245.8	الملابس الجاهزة
Other articles of clothing and clothing accessories	10.1	11.9	9.4	10.3	5.9	9.1	12.2	9.3	11.0	9.9	11.0	الملابس الأخرى ومستلزماتها
Cleaning, repair and hire of clothing	12.3	13.9	13.1	3.3	9.6	11.7	19.2	10.2	7.2	11.0	11.7	التنظيف والإصلاح وإستئجار الملابس
Footwear	53.8	51.8	46.7	59.9	41.9	58.4	49.5	55.0	65.0	64.2	65.6	أغطية القدم
Used Garmants	0.5	0.5	0.7	4.4	0.0	0.0	0.0	0.5	0.2	0.3	0.3	الملابس الجاهزة المستعملة
<b><u>Housing, Water, Electricity, Gas &amp; Other Fuels</u></b>	<b><u>842.3</u></b>	<b><u>1033.5</u></b>	<b><u>754.7</u></b>	<b><u>696.2</u></b>	<b><u>904.7</u></b>	<b><u>869.2</u></b>	<b><u>481.5</u></b>	<b><u>863.5</u></b>	<b><u>913.6</u></b>	<b><u>837.3</u></b>	<b><u>862.9</u></b>	<b>لمسكن ومستلزماته</b>
Actual rentals for housing	14.9	15.0	9.2	0.0	0.0	0.0	0.0	36.1	20.8	11.8	10.3	الايجارات الفعلية
Imputed rentals For housing	620.3	773.9	556.2	484.4	644.6	701.6	300.0	617.7	665.6	622.6	639.5	الايجارات المحتسبة
Maintenance and repair of the dwelling	25.9	29.4	22.7	55.9	37.6	4.1	0.0	24.7	34.6	22.0	30.4	صيانة واصلاح المسكن
Water supply and miscellaneous services relating to the dwelling	50.4	60.5	44.0	52.9	84.6	38.3	51.7	54.3	61.4	51.2	51.8	المياه والخدمات المتنوعة المتصلة بالمسكن
Electricity, gas and other fuels	130.7	154.6	122.6	103.0	138.0	125.2	129.8	130.6	131.3	129.6	130.9	الكهرباء والغاز وأنواع الوقود الأخرى

(تابع) جدول ٢-٤ : متوسط نصيب الفرد من الإنفاق السنوي للأسرة (بالجنيه) طبقا لمجموعات الإنفاق الرئيسية والفرعية ، وفقا للقطاع الرئيسي لرب الأسرة - ريف الجمهورية

(Cont.)Table 2-42 : Average of Annual Per Capita Expenditure (in L.E.) by Main and Sub- Groups of Expenditure, According to Main Sector of H.H. Head - Rural Egypt

Main and Sub-Groups of Expenditure	القطاع الرئيسي لرب الأسرة											مجموعات الإنفاق الرئيسية والفرعية
	Main Sector of H.H. Head											
	الإجمالي	أفراد لاينطبق عليهم بيان القطاع	خارج المنشآت	أخري	جمعيات أهلية	تعاوني	مشترك	خاص عادي	خاص/إستثماري	عام/أعمال عام	حكومي	
	Total	N / A	Outside establishments	Others	N.G.O.	Co-Operative	Joint	Private	Investment	Public	Governmental	
<b><u>Furnishings, Household equipment and routine maintenance of the house</u></b>	<b>206.3</b>	<b>226.6</b>	<b>181.6</b>	<b>281.1</b>	<b>603.5</b>	<b>215.4</b>	<b>177.7</b>	<b>196.2</b>	<b>263.5</b>	<b>212.3</b>	<b>239.5</b>	<b>الأثاث والتجهيزات والمعدات المنزلية وأعمال الصيانة الاعتيادية</b>
Furniture, furnishins, carpets and other floor coverings	24.0	23.7	19.1	0.0	365.2	20.3	0.0	16.1	46.2	12.1	37.7	الأثاث والتجهيزات والسجاد وأغطية الارضيات الاخري
H.H. textiles	25.3	30.3	23.0	108.6	17.6	58.6	0.0	20.3	31.2	26.8	29.4	المفروشات المنزلية
H.H. appliances	35.6	38.3	27.2	21.4	77.9	8.2	83.3	39.5	46.2	49.3	44.2	الاجهزة المنزلية
Glassware, tableware and household utensils	11.6	12.5	12.1	15.5	2.8	22.9	2.8	8.9	13.7	10.4	11.7	الادوات الزجاجية وأدوات المائدة والادوات المنزلية
Tools and Equipment for House and Garden	7.6	8.5	7.1	12.7	8.0	11.2	5.8	7.7	8.7	7.8	7.6	ادوات ومعدات المنازل والحدائق
Goods and services for routine Household maintenance	101.1	111.6	92.3	122.9	132.0	94.2	85.7	102.8	115.4	105.3	107.8	السلع والخدمات المستخدمة في أعمال النظافة والصيانة الاعتيادية
Used Furniture and Household Equipment	1.0	1.7	0.8	0.0	0.0	0.0	0.0	0.9	2.2	0.5	1.1	الأثاث والتجهيزات والمعدات المنزلية المستعملة
<b><u>Health</u></b>	<b>477.3</b>	<b>730.6</b>	<b>395.9</b>	<b>883.1</b>	<b>654.4</b>	<b>346.7</b>	<b>323.7</b>	<b>437.7</b>	<b>508.0</b>	<b>533.3</b>	<b>484.2</b>	<b>لخدمات والرعاية الصحية</b>
Medical products, appliances and equipment	244.8	394.2	208.8	483.0	375.8	167.4	216.3	227.6	207.8	213.6	236.6	المنتجات والاجهزة والمعدات الطبية
Out- patient services	147.4	182.1	111.3	400.1	150.2	114.4	107.3	133.5	215.4	253.7	181.5	خدمات مرضى العيادات الخارجية
Hospitals services	85.1	154.3	75.8	0.0	128.3	64.9	0.0	76.5	84.7	66.0	66.1	خدمات المستشفيات
<b><u>Transport</u></b>	<b>206.8</b>	<b>177.4</b>	<b>153.0</b>	<b>87.9</b>	<b>1819.5</b>	<b>187.4</b>	<b>400.0</b>	<b>220.4</b>	<b>317.8</b>	<b>372.9</b>	<b>279.5</b>	<b>لانتقالات والنقل</b>
Purchase of vehicles	23.3	6.7	15.7	0.0	1421.5	0.0	0.0	20.5	39.5	80.9	36.4	شراء المركبات
Operation of personal transport equipment	31.1	18.0	16.2	0.0	293.8	69.8	0.0	40.1	71.0	73.8	50.7	تشغيل معدات النقل الشخصي
Transport services	152.3	152.6	121.0	87.9	104.2	117.5	400.0	159.8	207.3	218.2	192.4	خدمات النقل
<b><u>Communication</u></b>	<b>90.1</b>	<b>93.3</b>	<b>71.3</b>	<b>44.3</b>	<b>248.4</b>	<b>109.7</b>	<b>76.7</b>	<b>96.4</b>	<b>117.1</b>	<b>123.7</b>	<b>111.6</b>	<b>لاتصالات</b>
<b><u>Recreation and Culture</u></b>	<b>90.2</b>	<b>131.2</b>	<b>54.2</b>	<b>492.3</b>	<b>81.7</b>	<b>45.6</b>	<b>43.5</b>	<b>107.8</b>	<b>90.9</b>	<b>113.9</b>	<b>117.0</b>	<b>للتقافة والترفيه</b>
Audio-visual, photographic and information processing equipment	13.3	13.6	9.3	220.3	50.7	17.4	0.0	11.9	16.4	19.9	20.5	معدات الصوت والصورة ومعدات التصوير وتجهيز لمعلومات
Other Major Durables for recreation and culture	0.1	0.0	0.1	0.0	0.0	0.0	0.0	0.0	0.1	0.0	0.1	السلع المعمرة الرئيسية الاخري المعده للثقافة والترفيه
Other recreational Items and equipment, gardens and pets	3.4	2.6	2.6	3.5	4.2	3.1	5.0	4.8	6.5	4.6	4.0	الاصناف والمعدات الترفيهيه الاخري والحدائق والحيوانات الاليفة
Recreational and Cultural services	2.3	2.6	1.7	4.0	0.5	2.6	1.7	3.1	3.5	1.9	2.6	الخدمات الثقافية والترفيهية
Newspapers, books and stationery	27.6	22.8	19.9	63.1	13.3	22.6	36.8	27.7	22.2	34.1	45.6	الصحف والكتب والادوات الكتابية
Package holidays	42.8	88.9	20.2	201.4	0.5	0.0	0.0	59.7	41.3	52.1	43.2	الرحلات السياحية المنظمة
Used Durables for culture and recreation	0.6	0.7	0.3	0.0	12.6	0.0	0.0	0.5	1.0	1.3	1.1	السلع المعمرة المعده للثقافة والترفيه المستعملة

(تابع) جدول ٢-٤٢ : متوسط نصيب الفرد من الإنفاق السنوي للأسرة (بالجنيه) طبقا لمجموعات الإنفاق الرئيسية والفرعية ، وفقا للقطاع الرئيسي لرب الأسرة - ريف الجمهورية

(Cont.)Table 2-42 : Average of Annual Per Capita Expenditure (in L.E.) by Main and Sub- Groups of Expenditure, According to Main Sector of H.H. Head - Rural Egypt

Main and Sub-Groups of Expenditure	القطاع الرئيسي لرب الأسرة											مجموعات الإنفاق الرئيسية والفرعية
	الإجمالي	أفراد لا ينطبق عليهم بيان القطاع	خارج المنشآت	أخرى	جمعيات أهلية	تعاوني	مشترك	خاص عادي	خاص/إستثماري	عام/أعمال عام	حكومي	
	Total	N / A	Outside establishments	Others	N.G.O.	Co-Operative	Joint	Private	Investment	Public	Governmental	
<u>Education</u>	<u>126.9</u>	<u>91.9</u>	<u>83.9</u>	<u>271.3</u>	<u>165.1</u>	<u>71.8</u>	<u>100.2</u>	<u>137.8</u>	<u>130.5</u>	<u>180.1</u>	<u>219.2</u>	<u>التعليم</u>
<u>Restaurants and Hotels</u>	<u>152.9</u>	<u>142.8</u>	<u>141.8</u>	<u>170.8</u>	<u>205.7</u>	<u>267.7</u>	<u>120.0</u>	<u>163.6</u>	<u>174.1</u>	<u>173.6</u>	<u>167.4</u>	<u>المطاعم والفنادق</u>
Catering Services	148.1	137.9	138.1	170.8	194.7	267.7	120.0	159.5	164.6	169.4	160.6	الوجبات الجاهزة
Accommodation services	4.8	4.9	3.7	0.0	11.0	0.0	0.0	4.1	9.6	4.1	6.8	خدمات الإقامة
<u>Miscellaneous goods and services</u>	<u>147.2</u>	<u>146.9</u>	<u>130.4</u>	<u>153.2</u>	<u>181.4</u>	<u>138.1</u>	<u>115.3</u>	<u>153.6</u>	<u>171.2</u>	<u>161.3</u>	<u>170.9</u>	<u>السلع والخدمات المتنوعة</u>
Personal care	99.7	99.6	91.0	121.8	115.0	84.4	102.2	102.1	113.6	110.4	111.9	العناية الشخصية
Personal Effects N.E.C.	14.8	14.7	11.4	19.2	14.4	15.7	10.8	17.4	17.0	20.5	18.7	الامتعة الشخصية الغير مصنفة في مكان آخر
Social protection	7.3	5.2	5.0	0.0	18.0	8.7	0.0	9.9	19.5	11.3	9.2	الحماية الإجتماعية
Other services (not classified)	25.4	27.4	23.0	12.3	34.0	29.3	2.3	24.1	21.1	19.1	31.1	الخدمات الاخرى الغير مصنفة تحت بند آخر
<u>Total actual consumption *</u>	<u>4913.8</u>	<u>5460.7</u>	<u>4466.8</u>	<u>6371.8</u>	<u>7398.2</u>	<u>4812.6</u>	<u>4070.8</u>	<u>4885.5</u>	<u>5308.4</u>	<u>5425.7</u>	<u>5317.0</u>	<u>إجمالي الاستهلاك الفعلي *</u>
<u>Total in-kind transfer(Received)</u>	<u>90.8</u>	<u>178.6</u>	<u>80.6</u>	<u>5.0</u>	<u>131.9</u>	<u>28.0</u>	<u>0.0</u>	<u>75.7</u>	<u>98.5</u>	<u>68.2</u>	<u>65.5</u>	<u>إجمالي التحويلات العينية (المتلقاه)</u>
<u>Total consumption expenditure</u>	<u>4823.0</u>	<u>5282.1</u>	<u>4386.2</u>	<u>6366.8</u>	<u>7266.3</u>	<u>4784.6</u>	<u>4070.8</u>	<u>4809.8</u>	<u>5209.9</u>	<u>5357.5</u>	<u>5251.5</u>	<u>إجمالي الإنفاق الاستهلاكي</u>
<u>Transfer Payments</u> <u>(Non consumption expenditure)</u>	<u>173.7</u>	<u>224.1</u>	<u>148.6</u>	<u>68.9</u>	<u>747.4</u>	<u>130.1</u>	<u>238.7</u>	<u>157.7</u>	<u>149.0</u>	<u>161.7</u>	<u>203.8</u>	<u>المدفوعات التحويلية (إنفاق غير استهلاكي)</u>
<u>Total household expenditure</u>	<u>4996.7</u>	<u>5506.3</u>	<u>4534.9</u>	<u>6435.7</u>	<u>8013.7</u>	<u>4914.8</u>	<u>4309.5</u>	<u>4967.5</u>	<u>5358.8</u>	<u>5519.2</u>	<u>5455.3</u>	<u>إجمالي الإنفاق العائلي</u>
No. of H.H.	8326	1636	3312	2	7	5	1	1284	223	239	1618	عدد الأسر
No. of H.H. Members	38326	5540	16241	9	28	22	7	6049	1019	1192	8219	عدد الأفراد

\* الإستهلاك الفعلي يتضمن إجمالي الإنفاق الإستهلاكي + إجمالي التحويلات العينية

\* Total actual consumption includes total consumption expenditure and total in kind transfers.

(تابع) جدول ٢-٤ : متوسط الإنفاق السنوي للأسرة (بالجنيه) طبقا لمجموعات الإنفاق الرئيسية والفرعية ، وفقا للقطاع الرئيسي لرب الأسرة والنوع - جملة الجمهورية

(Cont.)Table 2-43 : Average of Annual Per Capita Expenditure (in L.E.) by Main and Sub- Groups of Expenditure, According to Main Sector of H.H. Head and Sex - Total Egypt

a - Male H.H. Head												أ- أرباب الأسر من الذكور	
Main and Sub-Groups of Expenditure	Main Sector of H.H. Head											مجموعات الإنفاق الرئيسية والفرعية	
	القطاع الرئيسي لرب الأسرة												
	الإجمالي	أفراد لاينطبق عليهم بيان القطاع N / A	خارج المنشآت Outside establishments	أخري Others	جمعيات أهلية N.G.O.	تعاوني Co-Operative	مشترك Joint	خاص عادي Private	خاص/إستثماري Investment	عام/أعمال عام Public	حكومي Governmental		
Total													
Food and Non-Alcoholic Beverages	2225.1	2623.1	1990.7	2557.1	2544.7	2505.2	3480.1	2279.0	2351.4	2404.5	2274.0	طعام والشراب	
Bread and cereals	302.3	296.8	309.2	408.5	312.0	323.2	381.2	294.9	301.2	299.9	302.7	الحبوب والخبز	
Meat	652.6	809.0	570.5	585.1	753.3	687.0	952.7	663.7	676.4	714.2	674.8	اللحوم	
Fish and seafood	151.4	186.9	125.4	222.7	180.9	61.7	429.2	162.4	161.2	169.2	155.9	الأسماك	
Milk , cheese and eggs	290.5	370.1	233.6	232.3	373.0	296.6	489.7	315.7	338.3	351.3	291.6	الألبان والجبن والبيض	
Oils and fats	147.6	164.4	145.3	78.7	204.6	248.0	178.0	141.8	150.2	143.3	149.2	الزيوت والدهون	
Fruit	154.2	190.4	127.4	194.6	167.3	205.2	244.5	162.5	163.7	172.4	163.3	الفاكهة	
Vegetables	322.5	368.0	306.2	502.3	330.4	447.4	348.9	318.2	332.0	326.6	327.8	الخضر	
Sugar, Jam, honey, Chocolate and Confectionery	83.7	83.1	72.6	175.9	103.2	90.0	180.1	93.2	99.9	94.3	85.0	السكر والأغذية السكرية	
Other food products	39.7	49.8	34.9	66.4	46.5	54.7	76.0	41.9	41.9	41.9	39.0	منتجات الأغذية الغير مصنفة تحت بند آخر	
Non-Alcoholic Beverages	80.7	104.5	65.6	90.5	73.4	91.2	199.6	84.7	86.6	91.4	84.6	المشروبات الغير كحولية	
Alcoholic Beverages, Tobacco and Narcotics	258.7	286.8	270.8	19.6	303.2	145.8	414.6	292.3	251.7	257.8	192.5	لمشروبات الكحولية والدخان والمكيفات	
Clothing and Footwear	326.3	320.3	253.6	408.6	348.0	319.4	931.8	345.9	415.3	393.4	387.3	الملابس والأقمشة وأغطية القدم	
Clothing Materials	14.1	16.5	19.4	5.1	7.4	11.2	4.9	8.8	6.5	9.4	13.1	الأقمشة	
Garments	225.4	208.1	164.8	320.6	261.8	231.1	682.5	247.0	305.9	284.2	274.5	الملابس الجاهزة	
Other articles of clothing and clothing accessories	10.1	11.4	9.0	8.2	8.6	11.1	24.5	9.5	11.7	11.0	11.3	الملابس الأخرى ومستلزماتها	
Cleaning, repair and hire of clothing	13.5	17.8	11.8	1.9	4.9	8.4	48.5	13.5	11.9	11.4	14.9	التنظيف والإصلاح وإستئجار الملابس	
Footwear	62.5	65.8	47.8	70.1	65.4	57.6	171.4	66.4	79.1	76.9	73.0	أغطية القدم	
Used Garmants	0.6	0.7	0.9	2.6	0.0	0.0	0.0	0.7	0.3	0.4	0.3	الملابس الجاهزة المستعملة	
Housing, Water, Electricity, Gas & Other Fuels	1055.7	1450.8	784.6	877.7	1025.6	986.7	2112.0	1204.6	1324.3	1119.4	1061.8	لمسكن ومستلزماته	
Actual rentals for housing	80.6	76.7	37.1	0.0	191.1	0.0	824.9	144.7	153.8	80.4	63.5	الإيجارات الفعلية	
Imputed rentals For housing	734.4	1058.7	555.7	698.1	552.2	791.9	879.7	794.8	886.9	774.3	756.8	الإيجارات المحتسبة	
Maintenance and repair of the dwelling	33.3	39.9	22.2	32.2	36.7	4.4	107.9	38.5	44.9	49.8	36.0	صيانة واصلاح المسكن	
Water supply and miscellaneous services relating to the dwelling	58.1	80.6	44.6	51.5	88.0	46.5	109.1	65.1	74.0	60.2	57.1	المياه والخدمات المتنوعة المتصلة بالمسكن	
Electricity, gas and other fuels	149.3	194.9	124.9	95.8	157.7	144.0	190.4	161.5	164.7	154.7	148.4	الكهرباء والغاز وأنواع الوقود الأخرى	



(تابع) جدول ٢-٤ : متوسط الإنفاق السنوي للأسرة (بالجنيه) طبقا لمجموعات الإنفاق الرئيسية والفرعية ، وفقا للقطاع الرئيسي لرب الأسرة والنوع - جملة الجمهورية

(Cont.)Table 2-43 : Average of Annual Per Capita Expenditure (in L.E.) by Main and Sub- Groups of Expenditure, According to Main Sector of H.H. Head and Sex - Total Egypt

أ- أرباب الأسر من الذكور											
a - Male H.H. Head											
Main and Sub-Groups of Expenditure	القطاع الرئيسي لرب الأسرة										
	Main Sector of H.H. Head										
	الإجمالي	أفراد لا ينطبق عليهم بيان القطاع	خارج المنشآت	أخري	جمعيات أهلية	تعاوني	مشترك	خاص عادي	خاص/استثماري	عام/أعمال عام	حكومي
	Total	N / A	Outside establishments	Others	N.G.O.	Co-Operative	Joint	Private	Investment	Public	Governmental
<b>Furnishings, Household equipment and routine maintenance of the house</b>	<b>242.6</b>	<b>276.5</b>	<b>184.1</b>	<b>226.5</b>	<b>419.5</b>	<b>180.9</b>	<b>377.7</b>	<b>272.0</b>	<b>323.9</b>	<b>265.7</b>	<b>264.8</b>
Furniture, furnishins, carpets and other floor coverings	27.6	22.5	18.6	0.0	220.6	13.1	10.7	32.6	50.7	25.7	34.0
H.H. textiles	24.9	28.2	21.8	78.6	10.1	39.6	22.4	23.6	35.9	24.9	27.6
H.H. appliances	41.7	44.8	26.8	20.5	40.8	7.3	73.6	48.6	55.7	54.2	50.7
Glassware, tableware and household utensils	11.6	11.4	11.3	15.8	4.6	18.5	14.9	11.4	17.0	10.0	11.7
Tools and Equipment for House and Garden	7.9	8.9	7.0	8.9	8.7	10.1	10.4	8.2	9.6	8.1	7.9
Goods and services for routine Household maintenance	128.1	159.7	97.8	102.7	134.8	82.2	245.8	146.7	153.4	141.5	132.0
Used Furniture and Household Equipment	1.0	0.9	0.9	0.0	0.0	10.1	0.0	0.9	1.7	1.2	1.0
<b>Health</b>	<b>539.5</b>	<b>1009.2</b>	<b>393.1</b>	<b>698.6</b>	<b>966.4</b>	<b>386.0</b>	<b>919.6</b>	<b>516.5</b>	<b>609.7</b>	<b>601.6</b>	<b>542.8</b>
Medical products, appliances and equipment	283.9	594.5	212.2	321.9	498.3	197.0	330.3	281.5	239.2	247.9	264.8
Out- patient services	168.2	233.8	110.2	336.0	216.2	147.3	405.9	150.6	277.4	293.1	201.8
Hospitals services	87.4	180.9	70.8	40.7	251.9	41.8	183.3	84.4	93.1	60.5	76.2
<b>Transport</b>	<b>319.7</b>	<b>416.5</b>	<b>166.5</b>	<b>348.1</b>	<b>1187.8</b>	<b>229.6</b>	<b>1161.3</b>	<b>373.4</b>	<b>509.2</b>	<b>511.5</b>	<b>373.4</b>
Purchase of vehicles	60.6	120.0	15.2	0.0	771.4	0.0	78.5	60.8	125.1	147.5	71.6
Operation of personal transport equipment	71.3	81.4	21.5	233.4	191.6	98.3	552.5	99.8	142.6	109.9	89.0
Transport services	187.8	215.1	129.9	114.6	224.8	131.2	530.3	212.7	241.5	254.1	212.7
<b>Communication</b>	<b>136.5</b>	<b>200.0</b>	<b>78.6</b>	<b>67.4</b>	<b>269.7</b>	<b>101.6</b>	<b>512.8</b>	<b>159.5</b>	<b>179.9</b>	<b>191.0</b>	<b>150.2</b>
<b>Recreation and Culture</b>	<b>119.2</b>	<b>171.5</b>	<b>58.2</b>	<b>358.3</b>	<b>63.3</b>	<b>56.5</b>	<b>568.6</b>	<b>132.3</b>	<b>177.1</b>	<b>172.8</b>	<b>151.2</b>
Audio-visual, photographic and information processing equipment	18.3	20.3	9.6	131.4	5.2	12.1	102.5	20.9	26.0	28.8	24.1
Other Major Durables for recreation and culture	0.1	0.2	0.1	0.0	0.0	0.0	0.0	0.1	0.1	0.2	0.1
Other recreational Items and equipment, gardens and pets	4.3	3.5	2.9	3.5	7.7	2.0	9.7	5.8	7.1	5.6	4.5
Recreational and Cultural services	5.4	6.8	2.6	2.3	9.4	2.4	14.9	6.7	9.9	8.9	6.1
Newspapers, books and stationery	36.1	33.1	21.6	105.0	32.8	23.2	79.4	39.4	37.4	48.0	52.9
Package holidays	54.3	106.8	21.1	116.1	8.2	1.3	362.0	58.9	95.5	80.2	62.6
Used Durables for culture and recreation	0.6	0.8	0.4	0.0	0.0	15.6	0.0	0.5	1.1	1.2	0.8

(تابع) جدول ٢-٤ : متوسط الإنفاق السنوي للأسرة (بالجنيه) طبقا لمجموعات الإنفاق الرئيسية والفرعية ، وفقا للقطاع الرئيسي لرب الأسرة والنوع - جملة الجمهورية

(Cont.)Table 2-43 : Average of Annual Per Capita Expenditure (in L.E.) by Main and Sub- Groups of Expenditure, According to Main Sector of H.H. Head and Sex - Total Egypt

أ- أرباب الأسر من الذكور											
a - Male H.H. Head											
Main and Sub-Groups of Expenditure	القطاع الرئيسي لرب الأسرة										
	الإجمالي	أفراد لا ينطبق عليهم بيان القطاع N / A	خارج المنشآت Outside establishments	أخرى Others	جمعيات أهلية N.G.O.	تعاوني Co-Operative	مشترك Joint	خاص عادي Private	خاص/استثماري Investment	عام/أعمال عام Public	حكومي Governmental
التعليم	246.0	175.7	109.5	186.6	213.9	60.4	1752.1	341.0	336.2	385.9	333.2
المطاعم والفنادق	218.6	273.7	162.5	118.0	262.5	215.7	511.5	268.4	251.5	247.3	211.4
Catering Services	212.5	268.5	159.0	118.0	257.1	215.7	511.5	260.5	234.2	243.3	204.6
Accommodation services	6.0	5.2	3.5	0.0	5.5	0.0	0.0	7.9	17.4	4.0	6.8
Miscellaneous goods and services	184.1	208.7	138.6	121.1	286.5	145.8	334.0	207.9	244.3	217.3	198.8
Personal care	129.3	158.6	99.6	93.5	166.5	100.5	217.5	144.7	153.5	151.1	135.4
Personal Effects N.E.C.	19.0	18.0	12.0	17.0	22.5	12.2	82.3	21.4	30.9	28.6	23.6
Social protection	9.3	2.2	6.1	0.0	38.4	5.6	0.0	14.6	20.6	10.1	9.5
Other services (not classified)	26.5	29.8	20.9	10.6	59.0	27.5	34.3	27.2	39.4	27.5	30.3
Total actual consumption *	5872.1	7412.9	4590.9	5987.4	7891.2	5333.5	13076.1	6392.6	6974.6	6768.2	6141.4
Total in-kind transfer(Received)	86.4	150.5	77.8	2.9	207.2	18.0	151.9	85.8	113.7	67.5	69.4
Total consumption expenditure	5785.7	7262.3	4513.1	5984.5	7684.1	5315.5	12924.1	6306.9	6860.9	6700.7	6072.0
Transfer Payments (Non consumption expenditure)	174.3	262.5	148.0	69.8	668.6	142.5	311.7	148.7	216.6	159.9	194.6
Total household expenditure	5960.0	7524.9	4661.1	6054.3	8352.6	5458.0	13235.9	6455.6	7077.5	6860.6	6266.6
No. of H.H.	12370	1655	3941	3	14	9	12	3113	472	523	2629
No. of H.H. Members	57025	5929	19416	16	56	34	53	14038	2028	2487	12967

\* الإستهلاك الفعلي يتضمن إجمالي الإنفاق الإستهلاكي + إجمالي التحويلات العينية

\* Total actual consumption includes total consumption expenditure and total in kind transfers.

(تابع) جدول ٢-٣ : متوسط نصيب الفرد من الإنفاق السنوي للأسرة (بالجنيه) طبقا لمجموعات الإنفاق الرئيسية والفرعية ، وفقا للقطاع الرئيسي لرب الأسرة والنوع - جملة الجمهورية

(Cont.) Table 2-43 : Average of Annual Per Capita Expenditure (in L.E.) by Main and Sub- Groups of Expenditure, According to Main Sector of H.H. Head and Sex - Total Egypt

ب - أرباب الأسر من الإناث												
Main and Sub-Groups of Expenditure	القطاع الرئيسي لرب الأسرة											مجموعات الإنفاق الرئيسية والفرعية
	Main Sector of H.H. Head											
	الإجمالي	أفراد لا ينطبق عليهم بيان القطاع	خارج المنشآت	أخرى	جميعيات أهلية	تعاوني	مشترك	خاص عادي	خاص/إستثماري	عام/أعمال عام	حكومي	
	Total	N / A	Outside establishments	Others	N.G.O.	Co-Operative	Joint	Private	Investment	Public	Governmental	
<b>Food and Non-Alcoholic Beverages</b>	<b>2592.7</b>	<b>2578.9</b>	<b>2311.0</b>	<b>2148.0</b>	<b>3299.5</b>	<b>0</b>	<b>0</b>	<b>2480.4</b>	<b>1977.2</b>	<b>3978.0</b>	<b>3317.1</b>	<b>الطعام والشراب</b>
Bread and cereals	320.8	310.4	341.4	318.0	370.3	0	0	321.2	267.1	235.2	372.2	الخبز والحبوب
Meat	758.9	753.3	694.8	444.0	890.1	0	0	701.9	554.5	1180.3	966.8	اللحوم
Fish and seafood	167.2	165.6	123.1	0.0	292.5	0	0	164.6	91.3	540.9	262.3	الأسماك
Milk , cheese and eggs	356.3	364.0	263.9	312.0	446.6	0	0	366.5	248.2	486.6	464.9	الألبان والجبن والبيض
Oils and fats	173.4	170.2	172.8	210.0	222.4	0	0	155.3	114.6	238.5	213.4	الزيوت والدهون
Fruit	189.9	192.0	150.5	132.0	302.9	0	0	160.4	130.6	360.4	263.1	الفاكهة
Vegetables	387.5	386.1	360.5	477.0	463.5	0	0	384.5	376.4	485.4	450.7	الخضار
Sugar, Jam, honey, Chocolate and Confectionery	94.0	92.3	85.8	138.0	120.1	0	0	87.2	65.9	151.7	127.8	السكر والأغذية السكرية
Other food products	48.7	49.3	41.6	39.0	57.8	0	0	45.7	50.3	65.8	58.7	منتجات الأغذية الغير مصنفة تحت بند آخر
Non-Alcoholic Beverages	96.1	95.7	76.5	78.0	133.2	0	0	93.1	78.4	233.3	137.2	المشروبات الغير كحولية
<b>Alcoholic Beverages, Tobacco and Narcotics</b>	<b>153.4</b>	<b>158.5</b>	<b>124.9</b>	<b>0.0</b>	<b>95.7</b>	<b>0</b>	<b>0</b>	<b>94.4</b>	<b>276.6</b>	<b>1114.3</b>	<b>181.8</b>	<b>المشروبات الكحولية والدخان والمكيفات</b>
<b>Clothing and Footwear</b>	<b>333.8</b>	<b>317.3</b>	<b>284.9</b>	<b>147.5</b>	<b>420.4</b>	<b>0</b>	<b>0</b>	<b>353.6</b>	<b>319.9</b>	<b>673.1</b>	<b>555.0</b>	<b>الملابس والأقمشة وأغطية القدم</b>
Clothing Materials	13.8	13.3	19.2	0.0	12.6	0	0	12.4	0.0	0.0	8.5	الأقمشة
Garments	233.0	220.3	192.5	90.0	285.5	0	0	242.0	218.2	492.2	412.7	الملابس الجاهزة
Other articles of clothing and clothing accessories	13.4	13.1	11.3	12.5	10.4	0	0	14.2	10.2	26.2	20.0	الملابس الأخرى ومستلزماتها
Cleaning, repair and hire of clothing	11.9	11.8	11.3	0.0	29.4	0	0	16.4	0.9	20.5	10.5	التنظيف والإصلاح وإستئجار الملابس
Footwear	61.1	58.3	49.1	0.0	76.9	0	0	67.5	90.6	134.3	102.5	أغطية القدم
Used Garmants	0.7	0.4	1.4	45.0	5.6	0	0	1.1	0.0	0.0	0.8	الملابس الجاهزة المستعملة
<b>Housing, Water, Electricity, Gas &amp; Other Fuels</b>	<b>1365.4</b>	<b>1414.0</b>	<b>959.4</b>	<b>2469.0</b>	<b>1078.9</b>	<b>0</b>	<b>0</b>	<b>1277.7</b>	<b>799.8</b>	<b>1032.9</b>	<b>1831.9</b>	<b>المسكن ومستلزماته</b>
Actual rentals for housing	74.3	71.9	25.3	2100.0	118.9	0	0	210.8	76.0	38.4	101.5	الإيجارات الفعلية
Imputed rentals For housing	980.8	1025.8	698.3	0.0	572.4	0	0	777.8	497.1	649.3	1312.0	الإيجارات المحتسبة
Maintenance and repair of the dwelling	49.6	49.9	38.4	75.0	158.7	0	0	28.6	38.8	16.3	78.2	صيانة وإصلاح المسكن
Water supply and miscellaneous services relating to the dwelling	74.3	76.2	52.8	90.0	62.6	0	0	77.8	62.9	141.9	98.1	المياه والخدمات المتنوعة المتصلة بالمسكن
Electricity, gas and other fuels	186.4	190.1	144.5	204.0	166.3	0	0	182.7	125.0	187.1	242.0	الكهرباء والغاز وأنواع الوقود الأخرى

(تابع) جدول ٢-٣ : متوسط نصيب الفرد من الإنفاق السنوي للأسرة (بالجنيه) طبقا لمجموعات الإنفاق الرئيسية والفرعية ، وفقا للقطاع الرئيسي لرب الأسرة والنوع - جملة الجمهورية

(Cont.) Table 2-43 : Average of Annual Per Capita Expenditure (in L.E.) by Main and Sub- Groups of Expenditure, According to Main Sector of H.H. Head and Sex - Total Egypt

ب - أرباب الأسر من الإناث												
Main and Sub-Groups of Expenditure	القطاع الرئيسي لرب الأسرة											مجموعات الإنفاق الرئيسية والفرعية
	Main Sector of H.H. Head											
	الإجمالي	أفراد لا ينطبق عليهم بيان القطاع N / A	خارج المنشآت Outside establishments	أخرى Others	جميعيات أهلية N.G.O.	تعاوني Co-Operative	مشترك Joint	خاص عادي Private	خاص/إستثماري Investment	عام/أعمال عام Public	حكومي Governmental	
<b>Furnishings, Household equipment and routine maintenance of the house</b>	<b>283.3</b>	<b>278.9</b>	<b>241.8</b>	<b>249.5</b>	<b>282.6</b>	<b>0</b>	<b>0</b>	<b>304.9</b>	<b>185.3</b>	<b>358.1</b>	<b>393.2</b>	الأثاث والتجهيزات والمعدات المنزلية وأعمال الصيانة الاعتيادية
Furniture, furnishins, carpets and other floor coverings	27.4	24.3	36.5	0.0	18.6	0	0	30.6	0.0	0.0	36.6	الاثاث والتجهيزات والسجاد وأغطية الأرضيات الأخرى
H.H. textiles	27.1	25.3	29.0	100.0	14.3	0	0	22.6	3.4	110.8	41.9	المفروشات المنزلية
H.H. appliances	46.3	44.8	42.9	0.0	12.8	0	0	64.6	50.5	3.9	56.5	الاجهزة المنزلية
Glassware, tableware and household utensils	12.5	11.7	14.8	0.0	7.7	0	0	9.4	5.0	12.8	17.6	الادوات الزجاجية وأدوات المائدة والادوات المنزلية
Tools and Equipment for House and Garden	9.3	9.3	7.2	3.0	8.0	0	0	10.8	12.1	5.4	11.9	ادوات ومعدات المنزل والحدائق
Goods and services for routine Household maintenance	159.3	161.9	110.0	146.5	216.4	0	0	166.1	114.3	225.1	228.7	السلع والخدمات المستخدمة في أعمال النظافة والصيانة الاعتيادية
Used Furniture and Household Equipment	1.4	1.6	1.2	0.0	4.8	0	0	0.8	0.0	0.0	0.0	الأثاث والتجهيزات والمعدات المنزلية المستعملة
<b>Health</b>	<b>689.6</b>	<b>750.0</b>	<b>432.5</b>	<b>655.0</b>	<b>333.4</b>	<b>0</b>	<b>0</b>	<b>495.5</b>	<b>104.0</b>	<b>1654.0</b>	<b>809.6</b>	الخدمات والرعاية الصحية
Medical products, appliances and equipment	388.2	433.6	234.9	535.0	171.4	0	0	303.1	55.8	744.5	362.3	المنتجات والأجهزة والمعدات الطبية
Out- patient services	188.4	192.4	123.5	120.0	161.7	0	0	155.5	48.3	665.1	300.9	خدمات مرضى العيادات الخارجية
Hospitals services	113.0	124.1	74.1	0.0	0.3	0	0	36.9	0.0	244.4	146.4	خدمات المستشفيات
<b>Transport</b>	<b>295.9</b>	<b>250.2</b>	<b>167.4</b>	<b>900.0</b>	<b>595.2</b>	<b>0</b>	<b>0</b>	<b>516.1</b>	<b>317.8</b>	<b>731.3</b>	<b>792.9</b>	الانتقالات والنقل
Purchase of vehicles	52.2	26.4	21.6	0.0	0.0	0	0	212.1	0.0	0.0	245.7	شراء المركبات
Operation of personal transport equipment	30.2	25.6	5.7	0.0	34.6	0	0	73.4	0.5	474.4	86.7	تشغيل معدات النقل الشخصي
Transport services	213.5	198.2	140.2	900.0	560.6	0	0	230.6	317.3	257.0	460.5	خدمات النقل
<b>Communication</b>	<b>149.7</b>	<b>143.7</b>	<b>83.7</b>	<b>210.0</b>	<b>197.3</b>	<b>0</b>	<b>0</b>	<b>129.6</b>	<b>192.2</b>	<b>1006.3</b>	<b>325.8</b>	الاتصالات
<b>Recreation and Culture</b>	<b>140.2</b>	<b>125.3</b>	<b>64.8</b>	<b>0.0</b>	<b>167.7</b>	<b>0</b>	<b>0</b>	<b>128.4</b>	<b>113.2</b>	<b>233.8</b>	<b>424.9</b>	الثقافة والترفيه
Audio-visual, photographic and information processing equipment	19.2	18.1	14.4	0.0	106.1	0	0	17.8	2.6	2.7	38.0	معدات الصوت والصورة ومعدات التصوير وتجهيز المعلومات
Other Major Durables for recreation and culture	0.0	0.1	0.0	0.0	0.0	0	0	0.1	0.0	0.0	0.0	السلع المعمرة الرئيسية الأخرى المعدة للثقافة والترفيه
Other recreational Items and equipment, gardens and pets	3.1	3.2	2.0	0.0	0.0	0	0	4.4	2.6	9.0	4.5	الإصناف والمعدات الترفيهية الأخرى والحدائق والحيوانات الأليفة
Recreational and Cultural services	5.4	5.8	3.0	0.0	6.9	0	0	4.0	4.8	1.5	6.8	الخدمات الثقافية والترفيهية
Newspapers, books and stationery	38.1	30.5	27.6	0.0	38.5	0	0	45.2	103.3	85.2	117.1	الصحف والكتب والالوات الكتابية
Package holidays	73.7	67.1	17.8	0.0	0.6	0	0	56.8	0.0	135.3	256.6	الرحلات السياحية المنظمة
Used Durables for culture and recreation	0.6	0.6	0.0	0.0	15.6	0	0	0.0	0.0	0.0	1.8	السلع المعمرة المعدة للثقافة والترفيه المستعملة

(تابع) جدول ٢-٣ : متوسط نصيب الفرد من الإنفاق السنوي للأسرة (بالجنيه) طبقا لمجموعات الإنفاق الرئيسية والفرعية ، وفقا للقطاع الرئيسي لرب الأسرة والنوع - جملة الجمهورية

(Cont.) Table 2-43 : Average of Annual Per Capita Expenditure (in L.E.) by Main and Sub- Groups of Expenditure, According to Main Sector of H.H. Head and Sex - Total Egypt

ب- أرباب الأسر من الإناث											
Main and Sub-Groups of Expenditure	Main Sector of H.H. Head										
	الإجمالي	أفراد لا ينطبق عليهم بيان القطاع N / A	خارج المنشآت Outside establishments	أخرى Others	جميعيات أهلية N.G.O.	تعاوني Co-Operative	مشترك Joint	خاص عادي Private	خاص/إستثماري Investment	عام/أعمال عام Public	حكومي Governmental
<b>التعليم</b>	<b>228.9</b>	<b>213.3</b>	<b>99.1</b>	<b>0.0</b>	<b>865.5</b>	<b>0</b>	<b>0</b>	<b>262.4</b>	<b>266.2</b>	<b>1880.9</b>	<b>549.4</b>
<b>المطاعم والفنادق</b>	<b>209.3</b>	<b>203.2</b>	<b>164.4</b>	<b>420.0</b>	<b>418.8</b>	<b>0</b>	<b>0</b>	<b>252.8</b>	<b>289.0</b>	<b>334.4</b>	<b>311.1</b>
Catering Services	203.1	199.4	157.5	420.0	418.8	0	0	240.6	257.1	226.2	290.9
Accommodation services	6.2	3.8	6.9	0.0	0.0	0	0	12.2	31.9	108.2	20.2
<b>السلع والخدمات المتنوعة</b>	<b>192.8</b>	<b>185.1</b>	<b>145.1</b>	<b>425.0</b>	<b>241.4</b>	<b>0</b>	<b>0</b>	<b>221.8</b>	<b>281.1</b>	<b>294.9</b>	<b>328.6</b>
Personal care	123.8	122.5	90.0	175.0	201.7	0	0	123.7	195.2	242.5	193.7
Personal Effects N.E.C.	20.8	19.4	15.9	0.0	20.2	0	0	19.2	31.6	48.5	43.0
Social protection	5.7	5.5	3.8	0.0	0.0	0	0	16.0	4.0	0.0	5.7
Other services (not classified)	42.4	37.6	35.5	250.0	19.5	0	0	62.9	50.3	3.9	86.1
<b>إجمالي الاستهلاك الفعلي *</b>	<b>6635.2</b>	<b>6618.5</b>	<b>5078.9</b>	<b>7624.0</b>	<b>7996.5</b>	<b>0</b>	<b>0</b>	<b>6517.6</b>	<b>5122.4</b>	<b>13291.9</b>	<b>9821.3</b>
<b>إجمالي التحويلات العينية (المتلقاه)</b>	<b>207.4</b>	<b>224.0</b>	<b>175.8</b>	<b>190.0</b>	<b>140.0</b>	<b>0</b>	<b>0</b>	<b>140.8</b>	<b>0.0</b>	<b>0.0</b>	<b>180.9</b>
<b>إجمالي الإنفاق الاستهلاكي</b>	<b>6427.8</b>	<b>6394.4</b>	<b>4903.1</b>	<b>7434.0</b>	<b>7856.5</b>	<b>0</b>	<b>0</b>	<b>6376.9</b>	<b>5122.4</b>	<b>13291.9</b>	<b>9640.4</b>
<b>المدفوعات التحويلية (إنفاق غير استهلاكي)</b>	<b>209.4</b>	<b>199.8</b>	<b>150.1</b>	<b>35.0</b>	<b>66.8</b>	<b>0</b>	<b>0</b>	<b>260.6</b>	<b>48.8</b>	<b>114.3</b>	<b>392.6</b>
<b>إجمالي الإنفاق العائلي</b>	<b>6637.1</b>	<b>6594.3</b>	<b>5053.1</b>	<b>7469.0</b>	<b>7923.3</b>	<b>0</b>	<b>0</b>	<b>6637.5</b>	<b>5171.2</b>	<b>13406.2</b>	<b>10033.1</b>
<b>عدد الأسر</b>	<b>2687</b>	<b>1989</b>	<b>347</b>	<b>1</b>	<b>7</b>	<b>0</b>	<b>0</b>	<b>125</b>	<b>6</b>	<b>3</b>	<b>209</b>
<b>عدد الأفراد</b>	<b>8144</b>	<b>5731</b>	<b>1291</b>	<b>2</b>	<b>23</b>	<b>0</b>	<b>0</b>	<b>399</b>	<b>31</b>	<b>11</b>	<b>657</b>

\* الإستهلاك الفعلي يتضمن إجمالي الإنفاق الإستهلاكي + إجمالي التحويلات العينية

\* Total actual consumption includes total consumption expenditure and total in kind transfers.

الباب الثالث : متوسط الإنفاق السنوي علي التعليم (للأسر التي لديها  
أفراد ملتحقين بالتعليم حالياً) طبقاً لبنود الإنفاق

**Section 3: Average of Annual Expenditure on  
Education (for Households Having  
Currently Enrolled Individuals in  
Education) by Expenditure Items**

جدول ٣-١ : متوسط الإنفاق السنوي علي التعليم بالجنيه ( للأسر التي لديها أفراد ملتحقين بالتعليم حالياً) طبقا لبنود الاتفاق ، وفقا لعدد الغرف بالمسكن - جملة الجمهورية

**Table 3-1 : Average of Annual Expenditure on Education In L.E. ( for Households Having Currently Enrolled Individuals in Education) by Expenditure Items, According to Number of Rooms - Total Egypt**

Expenditure Items	عدد الغرف بالمسكن Number of Rooms					بنود الاتفاق
	الإجمالي Total	٤ غرف فأكثر Four Rooms Or More	٣ غرف Three Rooms	٢ غرفة Two Rooms	١ غرفة One Room	
Tuition and school fees	770.5	1015.7	508.8	173.7	116.1	مصرفات ورسوم دراسية
Tutoring/Private lessons	960.4	1058.0	875.6	596.7	711.0	دروس خصوصية ومجموعات تقوية
Uniforms/Bags	175.0	185.0	165.5	138.6	173.1	ملابس وشنط مدرسية
Textbooks and Stationeries	283.8	326.4	243.2	150.4	162.3	كتب مدرسية وأدوات كتابية
School transport	289.1	342.7	238.7	125.0	88.9	مصاريف إنتقالات
Other education expenses	40.0	51.7	27.9	9.8	2.0	مصاريف تعليمية أخرى
<b>Total</b>	<b>2518.9</b>	<b>2979.5</b>	<b>2059.8</b>	<b>1194.3</b>	<b>1253.4</b>	<b>الإجمالي</b>
<b>No. of H.H.</b>	<b>9043</b>	<b>5082</b>	<b>3351</b>	<b>526</b>	<b>84</b>	<b>عدد الأسر</b>
<b>No. of H.H. Members</b>	<b>47060</b>	<b>27304</b>	<b>16682</b>	<b>2674</b>	<b>400</b>	<b>عدد الأفراد</b>

جدول ٣-٢ : متوسط الإنفاق السنوي علي التعليم بالجنيه ( للأسر التي لديها أفراد ملتحقين بالتعليم حالياً) طبقاً لبنود الاتفاق ، وفقاً لعدد الغرف بالمسكن - حضر الجمهورية

**Table 3-2 : Average of Annual Expenditure on Education In L.E. ( for Households Having Currently Enrolled Individuals in Education) by Expenditure Items, According to Number of Rooms - Urban Egypt**

Expenditure Items	عدد الغرف بالمسكن Number of Rooms					بنود الاتفاق
	الإجمالي Total	٤ غرف فأكثر Four Rooms Or More	٣ غرف Three Rooms	٢ غرفة Two Rooms	١ غرفة One Room	
Tuition and school fees	1394.0	2071.9	792.4	236.2	96.9	مصرفات ورسوم دراسية
Tutoring/Private lessons	1402.1	1642.5	1181.5	1072.5	879.6	دروس خصوصية ومجموعات تقوية
Uniforms/Bags	202.5	218.7	188.4	166.5	192.2	ملابس وشنط مدرسية
Textbooks and Stationeries	363.6	441.0	297.5	210.1	209.7	كتب مدرسية وأدوات كتابية
School transport	354.2	432.8	292.8	161.0	146.1	مصاريف إنتقالات
Other education expenses	54.6	82.1	31.1	1.1	0.0	مصاريف تعليمية أخرى
<b>Total</b>	<b>3771.0</b>	<b>4889.0</b>	<b>2783.6</b>	<b>1847.4</b>	<b>1524.6</b>	<b>الإجمالي</b>
<b>No. of H.H.</b>	<b>3887</b>	<b>1938</b>	<b>1706</b>	<b>192</b>	<b>51</b>	<b>عدد الأسر</b>
<b>No. of H.H. Members</b>	<b>18960</b>	<b>9571</b>	<b>8214</b>	<b>939</b>	<b>236</b>	<b>عدد الأفراد</b>



جدول ٣-٣ : متوسط الإنفاق السنوي علي التعليم بالجنيه ( للأسر التي لديها أفراد ملتحقين بالتعليم حالياً) طبقاً لبنود الاتفاق ، وفقاً لعدد الغرف بالمسكن - ريف الجمهورية

**Table 3-3 : Average of Annual Expenditure on Education In L.E. ( for Households Having Currently Enrolled Individuals in Education) by Expenditure Items, According to Number of Rooms - Rural Egypt**

Expenditure Items	عدد الغرف بالمسكن Number of Rooms					بنود الاتفاق
	الإجمالي Total	٤ غرف فأكثر Four Rooms Or More	٣ غرف Three Rooms	٢ غرفة Two Rooms	١ غرفة One Room	
Tuition and school fees	300.5	364.3	214.7	137.9	145.9	مصرفات ورسوم دراسية
Tutoring/Private lessons	627.4	697.6	558.3	324.5	448.7	دروس خصوصية ومجموعات تقوية
Uniforms/Bags	154.3	164.3	141.9	122.7	143.3	ملابس وشنط مدرسية
Textbooks and Stationeries	223.7	255.8	186.9	116.3	88.6	كتب مدرسية وأدوات كتابية
School transport	240.1	287.1	182.6	104.4	0.0	مصاريف إنتقالات
Other education expenses	28.9	32.9	24.7	14.8	5.2	مصاريف تعليمية أخرى
<b>Total</b>	<b>1574.9</b>	<b>1802.1</b>	<b>1309.1</b>	<b>820.6</b>	<b>831.6</b>	<b>الإجمالي</b>
<b>No. of H.H.</b>	<b>5156</b>	<b>3144</b>	<b>1645</b>	<b>335</b>	<b>33</b>	<b>عدد الأسر</b>
<b>No. of H.H. Members</b>	<b>28100</b>	<b>17733</b>	<b>8468</b>	<b>1735</b>	<b>164</b>	<b>عدد الأفراد</b>

جدول ٣-٤ : متوسط الإنفاق السنوي علي التعليم بالجنيه ( للأسر التي لديها أفراد ملتحقين بالتعليم حالياً) طبقاً لبنود الانفاق ، وفقاً لفئات الإنفاق السنوي للأسرة - جملة الجمهورية

Table 3-4 : Average of Annual Expenditure on Education In L.E. ( for Households Having Currently Enrolled Individuals in Education) by Expenditure Items, According to Groups of Annual H.H. Expenditure - Total Egypt

Expenditure Items	فئات الإنفاق السنوي للأسرة																			بنود الإنفاق
	Groups of Annual H.H. Expenditure																			
	الإجمالي	+١٠٠٠٠٠	-٧٥٠٠٠	-٥٠٠٠٠	-٣٠٠٠٠	-٢٥٠٠٠	-٢٠٠٠٠	-١٧٠٠٠	-١٥٠٠٠	-١٣٠٠٠	-١١٥٠٠	-١٠٠٠٠	-٩٠٠٠	-٨٠٠٠	-٧٠٠٠	-٦٠٠٠	-٥٠٠٠	-٤٠٠٠	-٣٠٠٠	
Total	100000+	75000-	50000-	30000-	25000-	20000-	17000-	15000-	13000-	11500-	10000-	9000-	8000-	7000-	6000-	5000-	4000-	3000-		
Tuition and school fees	770.5	15097.5	5774.9	2855.1	825.0	332.0	200.0	148.2	154.7	106.9	92.2	76.5	102.8	81.1	71.8	40.7	48.5	40.0	0.0	مصفوفات ورسوم دراسية
Tutoring/Private lessons	960.4	3619.3	2983.4	2368.2	1532.1	850.1	588.1	384.4	281.0	244.4	160.3	168.3	159.2	152.1	54.3	0.0	46.1	0.0	140.0	دروس خصوصية ومجموعات تقوية
Uniforms/Bags	175.0	411.9	313.8	298.7	218.2	173.1	146.2	129.8	114.7	111.3	91.6	85.9	92.2	77.3	45.5	11.2	91.3	73.4	0.0	ملابس وشنط مدرسية
Textbooks and Stationeries	283.8	1013.5	712.0	641.8	421.1	265.8	192.2	141.4	113.9	91.5	72.9	72.7	78.9	75.7	38.8	21.9	20.6	32.0	65.0	كتب مدرسية وأدوات كتابية
School transport	289.1	1257.7	844.2	789.8	430.0	277.4	170.8	112.9	95.2	66.1	54.5	19.8	116.4	14.9	0.0	0.0	0.0	0.0	0.0	مصاريف إنتقالات
Other education expenses	40.0	278.6	141.6	170.3	59.3	26.1	16.7	12.5	6.8	2.6	6.0	2.3	6.6	0.0	4.5	0.0	0.0	0.0	0.0	مصاريف تعليمية أخرى
Total	2518.9	21678.6	10769.8	7123.9	3485.6	1924.5	1313.9	929.2	766.3	622.7	477.5	425.6	556.2	401.1	214.9	73.8	206.5	145.3	205.0	الإجمالي
No. of H.H.	9043	120	114	479	2253	1627	2048	1145	512	398	147	120	33	23	13	2	4	2	1	عدد الأسر
No. of H.H. Members	47060	593	572	2626	12649	8779	10554	5571	2378	1833	657	516	147	88	59	8	13	8	6	عدد الأفراد

جدول ٣-٥ : متوسط الإنفاق السنوي علي التعليم بالجنيه ( للأسر التي لديها أفراد ملتحقين بالتعليم حاليا) طبقا لبنود الانفاق ، وفقا لفئات الإنفاق السنوي للأسرة - حضر الجمهورية

Table 3-5 : Average of Annual Expenditure on Education In L.E. ( for Households Having Currently Enrolled Individuals in Education) by Expenditure Items, According to Groups of Annual H.H. Expenditure - Urban Egypt

Expenditure Items	فئات الإنفاق السنوي للأسرة																			بنود الإنفاق
	Groups of Annual H.H. Expenditure																			
	الإجمالي	+١٠٠٠٠٠	-٧٥٠٠٠	-٥٠٠٠٠	-٣٠٠٠٠	-٢٥٠٠٠	-٢٠٠٠٠	-١٧٠٠٠	-١٥٠٠٠	-١٣٠٠٠	-١١٥٠٠	-١٠٠٠٠	-٩٠٠٠	-٨٠٠٠	-٧٠٠٠	-٦٠٠٠	-٥٠٠٠	-٤٠٠٠	-٣٠٠٠	
Total	100000+	75000-	50000-	30000-	25000-	20000-	17000-	15000-	13000-	11500-	10000-	9000-	8000-	7000-	6000-	5000-	4000-	3000-		
Tuition and school fees	1394.0	17613.3	6132.8	3211.1	1153.1	452.9	278.9	204.0	224.1	126.4	112.6	73.0	52.2	136.0	66.2	0	143.0	0	0.0	مصرفات ورسوم دراسية
Tutoring/Private lessons	1402.1	4113.5	3369.9	2708.5	1878.3	1000.6	768.0	502.3	467.0	428.5	347.6	320.0	322.7	416.3	75.1	0	0.0	0	140.0	دروس خصوصية ومجموعات تقوية
Uniforms/Bags	202.5	459.9	339.1	313.9	239.8	172.7	152.6	138.9	102.5	115.3	64.5	92.0	91.2	83.7	19.1	0	225.0	0	0.0	ملابس وشنط مدرسية
Textbooks and Stationeries	363.6	1110.2	710.8	646.7	455.4	297.8	228.1	165.7	145.8	118.8	90.3	84.0	75.9	142.4	40.7	0	33.0	0	65.0	كتب مدرسية وأدوات كتابية
School transport	354.2	1359.5	847.8	780.2	431.6	275.4	173.3	121.9	95.0	47.5	77.1	19.7	193.9	0.0	0.0	0	0.0	0	0.0	مصاريف إنتقالات
Other education expenses	54.6	324.0	120.5	189.5	54.4	35.1	12.5	17.5	2.9	2.1	3.9	0.4	3.9	0.0	0.0	0	0.0	0	0.0	مصاريف تعليمية أخرى
Total	3771.0	24980.3	11521.0	7849.9	4212.6	2234.5	1613.5	1150.3	1037.3	838.6	696.0	589.2	739.9	778.4	201.1	0	401.0	0	205.0	الإجمالي
No. of H.H.	3887	101	90	333	1189	698	714	390	167	108	36	32	15	8	6	0	1	0	1	عدد الأسر
No. of H.H. Members	18960	464	410	1628	6112	3486	3464	1821	719	464	145	137	57	23	22	0	3	0	6	عدد الأفراد

جدول ٣-٦ : متوسط الإنفاق السنوي علي التعليم بالجنيه ( للأسر التي لديها أفراد ملتحقين بالتعليم حاليا) طبقا لبنود الانفاق ، وفقا لفئات الإنفاق السنوي للأسرة - ريف الجمهورية

Table 3-6 : Average of Annual Expenditure on Education In L.E. ( for Households Having Currently Enrolled Individuals in Education) by Expenditure Items, According to Groups of Annual H.H. Expenditure - Rural Egypt

Expenditure Items	فئات الإنفاق السنوي للأسرة																			بنود الإنفاق
	Groups of Annual H.H. Expenditure																			
	الإجمالي	+١٠٠٠٠٠	-٧٥٠٠٠	-٥٠٠٠٠	-٣٠٠٠٠	-٢٥٠٠٠	-٢٠٠٠٠	-١٧٠٠٠	-١٥٠٠٠	-١٣٠٠٠	-١١٥٠٠	-١٠٠٠٠	-٩٠٠٠	-٨٠٠٠	-٧٠٠٠	-٦٠٠٠	-٥٠٠٠	-٤٠٠٠	-٣٠٠٠	
Total	100000+	75000-	50000-	30000-	25000-	20000-	17000-	15000-	13000-	11500-	10000-	9000-	8000-	7000-	6000-	5000-	4000-	3000-		
Tuition and school fees	300.5	2060.5	4429.0	2044.0	458.6	241.3	157.8	119.5	121.1	99.6	85.5	77.8	145.2	54.0	76.0	40.7	29.3	40.0	0.0	مصفوفات ورسوم دراسية
Tutoring/Private lessons	627.4	1058.6	1529.9	1592.7	1145.5	737.2	491.9	323.7	191.1	176.0	99.0	112.2	22.4	21.9	38.5	0.0	55.5	0.0	0.0	دروس خصوصية ومجموعات تقوية
Uniforms/Bags	154.3	163.6	218.3	264.0	194.1	173.5	142.7	125.1	120.6	109.9	100.4	83.7	93.1	74.2	65.5	11.2	64.0	73.4	0.0	ملابس وشنط مدرسية
Textbooks and Stationeries	223.7	512.5	716.5	630.8	382.8	241.7	173.0	128.8	98.5	81.3	67.3	68.6	81.5	42.9	37.4	21.9	18.1	32.0	0.0	كتب مدرسية وأدوات كتابية
School transport	240.1	730.3	830.4	811.7	428.1	278.9	169.4	108.3	95.3	73.0	47.1	19.9	51.5	22.3	0.0	0.0	0.0	0.0	0.0	مصاريف إنتقالات
Other education expenses	28.9	43.4	220.9	126.6	64.7	19.3	18.9	9.9	8.7	2.7	6.7	3.0	8.8	0.0	8.0	0.0	0.0	0.0	0.0	مصاريف تعليمية أخرى
Total	1574.9	4568.8	7945.1	5469.8	2673.8	1691.8	1153.7	815.2	635.3	542.5	406.0	365.2	402.4	215.1	225.4	73.8	166.8	145.3	0.0	الإجمالي
No. of H.H.	5156	19	24	146	1065	930	1334	755	345	290	111	88	18	16	7	2	3	2	0	عدد الأسر
No. of H.H. Members	28100	129	162	998	6537	5293	7091	3751	1659	1369	513	380	90	65	36	8	10	8	0	عدد الأفراد

جدول ٣-٧ : متوسط الإنفاق السنوي علي التعليم بالجنيه ( للأسر التي لديها أفراد ملتحقين بالتعليم حالياً) طبقا لبنود الاتفاق ، وفقا لحجم الأسرة - جملة الجمهورية

Table 3-7 : Average of Annual Expenditure on Education In L.E. ( for Households Having Currently Enrolled Individuals in Education) by Expenditure Items, According to Household Size - Total Egypt

Expenditure Items	Household Size حجم الأسرة								بنود الاتفاق
	الإجمالي Total	٨ أفراد فأكثر 8 Persons or more	٦ - ٧ أفراد 6-7 Persons	٥ أفراد 5 Persons	٤ أفراد 4 Persons	٣ أفراد 3 Persons	فردان 2 Persons	فرد واحد 1 Person	
Tuition and school fees	770.5	348.8	647.3	838.9	921.6	674.9	1607.1	1041.9	مصروفات ورسوم دراسية
Tutoring/Private lessons	960.4	737.4	1079.8	1069.5	882.8	682.8	445.1	0.0	دروس خصوصية ومجموعات تقوية
Uniforms/Bags	175.0	222.2	216.0	182.5	143.3	82.4	55.5	0.0	ملابس وشنط مدرسية
Textbooks and Stationeries	283.8	270.1	315.7	289.9	261.7	239.6	244.4	245.0	كتب مدرسية وأدوات كتابية
School transport	289.1	289.2	320.1	279.4	273.0	284.5	240.1	144.9	مصاريف إنتقالات
Other education expenses	40.0	56.0	41.9	37.2	43.9	18.6	36.7	0.0	مصاريف تعليمية أخرى
Total	2518.9	1923.7	2620.8	2697.3	2526.2	1982.8	2629.0	1431.7	الإجمالي
No. of H.H.	9043	688	2434	2893	2154	707	158	8	عدد الأسر
No. of H.H. Members	47060	6175	15360	14463	8618	2120	316	8	عدد الأفراد

جدول ٣-٨ : متوسط الإنفاق السنوي علي التعليم بالجنيه ( للأسر التي لديها أفراد ملتحقين بالتعليم حالياً) طبقا لبنود الاتفاق ، وفقا لحجم الأسرة - حضر الجمهورية

**Table 3-8 : Average of Annual Expenditure on Education In L.E. ( for Households Having Currently Enrolled Individuals in Education) by Expenditure Items, According to Household Size - Urban Egypt**

Expenditure Items	حجم الأسرة Household Size								بنود الاتفاق
	الإجمالي Total	٨ أفراد فأكثر 8 Persons or more	٦ - ٧ أفراد 6-7 Persons	٥ أفراد 5 Persons	٤ أفراد 4 Persons	٣ أفراد 3 Persons	فردان 2 Persons	فرد واحد 1 Person	
Tuition and school fees	1394.0	476.2	1279.8	1503.3	1489.2	1080.0	2534.9	1192.6	مصروفات ورسوم دراسية
Tutoring/Private lessons	1402.1	1391.8	1626.3	1561.6	1263.0	970.0	552.7	0.0	دروس خصوصية ومجموعات تقوية
Uniforms/Bags	202.5	270.7	258.0	221.7	176.9	92.4	52.5	0.0	ملابس وشنط مدرسية
Textbooks and Stationeries	363.6	351.7	420.8	375.1	338.1	295.4	270.1	269.6	كتب مدرسية وأدوات كتابية
School transport	354.2	271.9	403.5	347.0	348.2	347.7	247.9	165.8	مصاريف إنتقالات
Other education expenses	54.6	119.2	60.2	44.9	64.5	19.4	53.2	0.0	مصاريف تعليمية أخرى
Total	3771.0	2881.5	4048.7	4053.6	3680.0	2805.0	3711.3	1628.0	الإجمالي
No. of H.H.	3887	155	856	1303	1117	357	92	7	عدد الأسر
No. of H.H. Members	18960	1342	5374	6513	4469	1071	184	7	عدد الأفراد

جدول ٣-٩ : متوسط الإنفاق السنوي علي التعليم بالجنيه ( للأسر التي لديها أفراد ملتحقين بالتعليم حاليا) طبقا لبنود الاتفاق ، وفقا لحجم الأسرة - ريف الجمهورية

Table 3-9 : Average of Annual Expenditure on Education In L.E. ( for Households Having Currently Enrolled Individuals in Education) by Expenditure Items, According to Household Size - Rural Egypt

Expenditure Items	حجم الأسرة Household Size								بنود الاتفاق
	الإجمالي Total	٨ أفراد فأكثر 8 Persons or more	٦ - ٧ أفراد 6-7 Persons	٥ أفراد 5 Persons	٤ أفراد 4 Persons	٣ أفراد 3 Persons	فردان 2 Persons	فرد واحد 1 Person	
Tuition and school fees	300.5	311.9	304.4	294.5	310.2	261.4	321.2	0.0	مصروفات ورسوم دراسية
Tutoring/Private lessons	627.4	547.3	783.4	666.3	473.4	389.7	295.9	0.0	دروس خصوصية ومجموعات تقوية
Uniforms/Bags	154.3	208.1	193.3	150.3	107.2	72.2	59.6	0.0	ملابس وشنط مدرسية
Textbooks and Stationeries	223.7	246.4	258.7	220.1	179.3	182.6	208.7	75.0	كتب مدرسية وأدوات كتابية
School transport	240.1	294.3	274.8	223.9	191.9	220.0	229.4	0.0	مصاريف إنتقالات
Other education expenses	28.9	37.6	32.0	30.9	21.7	17.7	14.0	0.0	مصاريف تعليمية أخرى
Total	1574.9	1645.5	1846.5	1586.0	1283.7	1143.7	1128.8	75.0	الإجمالي
No. of H.H.	5156	533	1578	1590	1037	350	66	1	عدد الأسر
No. of H.H. Members	28100	4833	9986	7949	4149	1049	133	1	عدد الأفراد

جدول ٣-١٠ : متوسط الإنفاق السنوي علي التعليم بالجنيه ( للأسر التي لديها أفراد ملتحقين بالتعليم حالياً) طبقاً لبنود الاتفاق ، وفقاً لفئات السن لرب الأسرة - جملة الجمهورية

Table 3-10 : Average of Annual Expenditure on Education In L.E.(for Households Having Currently Enrolled Individuals in Education) by Expenditure Items, According to Age Groups of H.H. Head - Total Egypt

Expenditure Items	فئات السن لرب الأسرة												بنود الاتفاق
	Age Groups of H.H. Head												
	الإجمالي	+٦٥	-٦٠	-٥٥	-٥٠	-٤٥	-٤٠	-٣٥	-٣٠	-٢٥	-٢٠	أقل من ٢٠ سنة Less than 20	
Total	65+	60-	55-	50-	45-	40-	35-	30-	25-	20-			
Tuition and school fees	770.5	544.2	839.9	784.9	1234.4	1126.5	728.9	490.1	336.0	244.4	2240.4	1079.8	مصروفات ورسوم دراسية
Tutoring/Private lessons	960.4	657.1	827.5	1101.1	1290.4	1374.6	1187.9	742.4	369.2	177.3	194.2	630.6	دروس خصوصية ومجموعات تقوية
Uniforms/Bags	175.0	137.4	116.4	134.6	157.0	205.5	220.8	202.0	148.9	93.7	66.5	87.6	ملابس وشنط مدرسية
Textbooks and Stationeries	283.8	255.7	313.2	376.8	432.5	381.1	285.3	187.7	120.4	84.0	228.0	368.8	كتب مدرسية وأدوات كتابية
School transport	289.1	236.2	371.8	408.0	501.6	402.0	264.2	153.7	99.7	62.0	295.1	727.2	مصاريف إنتقالات
Other education expenses	40.0	28.4	62.6	73.0	89.7	43.1	24.8	12.3	21.4	14.4	65.2	0.0	مصاريف تعليمية أخرى
Total	2518.9	1859.1	2531.4	2878.4	3705.5	3532.7	2711.9	1788.3	1095.7	675.7	3089.3	2894.0	الإجمالي
No. of H.H.	9043	390	421	797	1181	1547	1650	1469	1119	382	78	9	عدد الأسر
No. of H.H. Members	47060	2258	2242	4059	6290	8263	8847	7618	5438	1719	300	26	عدد الأفراد



جدول ٣-١١ : متوسط الإنفاق السنوي علي التعليم بالجنه ( للأسر التي لديها أفراد ملتحقين بالتعليم حاليا) طبقا لبنود الاتفاق ، وفقا لفئات السن لرب الأسرة - حضر الجمهورية

**Table 3-11 : Average of Annual Expenditure on Education In L.E. ( for Households Having Currently Enrolled Individuals in Education) by Expenditure Items, According to Age Groups of H.H. Head - Urban Egypt**

Expenditure Items	فئات السن لرب الأسرة												بنود الانفاق
	Age Groups of H.H. Head												
	الإجمالي	+٦٥	-٦٠	-٥٥	-٥٠	-٤٥	-٤٠	-٣٥	-٣٠	-٢٥	-٢٠	أقل من ٢٠ سنة Less than 20	
Total	65+	60-	55-	50-	45-	40-	35-	30-	25-	20-			
Tuition and school fees	1394.0	976.5	1109.1	1179.4	2084.6	1884.9	1327.7	936.4	737.3	561.8	5961.8	2305.6	مصروفات ورسوم دراسية
Tutoring/Private lessons	1402.1	831.7	1191.8	1529.5	1849.6	1931.4	1681.0	973.4	506.6	225.2	374.0	1019.5	دروس خصوصية ومجموعات تقوية
Uniforms/Bags	202.5	132.8	130.3	142.5	170.5	241.7	258.2	236.9	180.4	103.9	64.5	46.8	ملابس وشنط مدرسية
Textbooks and Stationeries	363.6	328.3	380.1	450.4	525.8	473.0	345.9	228.3	142.2	107.4	486.1	571.5	كتب مدرسية وأدوات كتابية
School transport	354.2	290.1	444.8	434.7	522.4	436.8	310.7	228.0	170.6	104.0	666.4	1230.1	مصاريف إنتقالات
Other education expenses	54.6	22.6	79.9	120.7	119.8	39.6	29.7	12.2	39.3	20.7	140.7	0.0	مصاريف تعليمية أخرى
Total	3771.0	2582.1	3335.8	3857.2	5272.7	5007.4	3953.2	2615.1	1776.4	1122.9	7693.6	5173.6	الإجمالي
No. of H.H.	3887	165	186	403	557	722	728	617	372	106	28	4	عدد الأسر
No. of H.H. Members	18960	823	888	1913	2793	3601	3652	3032	1711	444	98	5	عدد الأفراد

جدول ٣-١٢ : متوسط الإنفاق السنوي علي التعليم بالجنيه ( للأسر التي لديها أفراد ملتحقين بالتعليم حالياً) طبقاً لبنود الاتفاق ، وفقاً لفئات السن لرب الأسرة - ريف الجمهورية

**Table 3-12 : Average of Annual Expenditure on Education, In L.E. (for Households Having Currently Enrolled Individuals in Education) by Expenditure Items, According to Age Groups of H.H. Head - Rural Egypt**

Expenditure Items	فئات السن لرب الأسرة												بنود الانفاق
	Age Groups of H.H. Head												
	الإجمالي	+٦٥	-٦٠	-٥٥	-٥٠	-٤٥	-٤٠	-٣٥	-٣٠	-٢٥	-٢٠	أقل من ٢٠ سنة Less than 20	
Total	65+	60-	55-	50-	45-	40-	35-	30-	25-	20-			
Tuition and school fees	300.5	227.6	628.3	380.8	475.6	463.1	256.0	167.1	136.1	123.0	135.1	71.4	مصروفات ورسوم دراسية
Tutoring/Private lessons	627.4	529.2	541.0	662.2	791.3	887.5	798.6	575.2	300.7	158.9	92.4	310.6	دروس خصوصية ومجموعات تقوية
Uniforms/Bags	154.3	140.9	105.5	126.5	144.9	173.7	191.4	176.8	133.2	89.8	67.6	121.1	ملابس وشنط مدرسية
Textbooks and Stationeries	223.7	202.5	260.6	301.5	349.2	300.6	237.5	158.4	109.6	75.1	82.1	202.1	كتب مدرسية وأدوات كتابية
School transport	240.1	196.8	314.5	380.6	483.1	371.5	227.5	100.0	64.4	46.0	85.0	313.4	مصاريف إنتقالات
Other education expenses	28.9	32.7	49.0	24.1	62.8	46.1	20.8	12.5	12.5	11.9	22.4	0.0	مصاريف تعليمية أخرى
Total	1574.9	1329.7	1899.0	1875.6	2306.9	2242.7	1731.8	1190.0	756.5	504.7	484.7	1018.5	الإجمالي
No. of H.H.	5156	225	236	394	624	825	922	852	747	276	50	5	عدد الأسر
No. of H.H. Members	28100	1434	1354	2146	3497	4661	5195	4587	3727	1276	202	21	عدد الأفراد

جدول ٣-١٣ : متوسط الإنفاق السنوي على التعليم بالجنه ( للأسر التي لديها أفراد ملتحقين بالتعليم حاليا) طبقا لبنود الاتفاق ، وفقا لفئات السن لرب الأسرة والنوع – جملة الجمهورية

**Table 3-13 : Average of Annual Expenditure on Education In L.E. ( for Households Having Currently Enrolled Individuals in Education) by Expenditure Items, According to Age Groups of H.H. Head and Sex -Total Egypt**

a – Male households head													أ- أرباب الأسر من الذكور
Expenditure Items	Age Groups of H.H. Head												بنود الإنفاق
	الإجمالي	+٦٥	-٦٠	-٥٥	-٥٠	-٤٥	-٤٠	-٣٥	-٣٠	-٢٥	-٢٠	أقل من ٢٠ سنة	
	Total	65+	60-	55-	50-	45-	40-	35-	30-	25-	20-	Less than 20	
Tuition and school fees	767.5	596.0	851.2	828.3	1187.4	1084.8	711.0	494.5	339.5	228.0	3464.9	156.0	مصروفات ورسوم دراسية
Tutoring/Private lessons	979.5	621.1	844.1	1153.2	1346.5	1434.5	1194.0	710.7	314.7	158.1	271.3	1032.0	دروس خصوصية ومجموعات تقوية
Uniforms/Bags	177.4	125.1	114.1	134.8	162.8	217.0	227.6	200.4	137.2	80.1	65.6	127.1	ملابس وشنط مدرسية
Textbooks and Stationeries	281.5	249.4	336.3	387.7	444.3	380.6	263.3	177.7	110.3	76.4	333.9	188.9	كتب مدرسية وأدوات كتابية
School transport	282.2	247.7	399.4	424.9	486.1	397.2	243.4	139.1	80.3	47.4	425.5	981.5	مصاريف إنتقالات
Other education expenses	39.5	18.7	62.3	81.5	98.6	40.8	17.5	11.3	19.1	17.3	71.6	0.0	مصاريف تعليمية أخرى
Total	2527.6	1858.0	2607.5	3010.3	3725.6	3555.0	2656.7	1733.8	1001.2	607.2	4632.8	2485.5	الإجمالي
No. of H.H.	7907	303	361	712	1037	1371	1474	1311	985	298	50	5	عدد الأسر
No. of H.H. Members	42104	1759	1936	3706	5686	7534	8095	6917	4860	1387	202	21	عدد الأفراد

(تابع) جدول ٣-١٣ : متوسط الإنفاق السنوي علي التعليم بالجنيه ( للأسر التي لديها أفراد ملتحقين بالتعليم حالياً) طبقاً لبنود الإنفاق ، وفقاً لفئات السن لرب الأسرة والنوع - جملة الجمهورية

(Cont.) Table 3-13 : Average of Annual Expenditure on Education in L.E. (for Households Having Currently Enrolled Individuals in Education) by Expenditure Items , According to Age Groups of H.H. Head and Sex -Total Egypt

b – Female households head													ب- أرباب الأسر من الإناث
Expenditure Items	فئات السن لرب الأسرة												بنود الإنفاق
	Age Groups of H.H. Head												
	الإجمالي	+٦٥	-٦٠	-٥٥	-٥٠	-٤٥	-٤٠	-٣٥	-٣٠	-٢٥	-٢٠	أقل من ٢٠ سنة Less than 20	
	Total	65+	60-	55-	50-	45-	40-	35-	30-	25-	20-		
Tuition and school fees	791.8	362.4	772.5	421.8	1573.2	1453.1	879.0	453.4	310.3	302.7	73.4	2251.8	مصروفات ورسوم دراسية
Tutoring/Private lessons	827.3	783.5	728.2	664.2	885.4	905.6	1137.5	1004.4	768.6	245.4	57.6	121.3	دروس خصوصية ومجموعات تقوية
Uniforms/Bags	158.5	180.6	130.1	133.3	114.9	115.5	164.3	214.8	234.5	142.1	68.1	37.4	ملابس وشنط مدرسية
Textbooks and Stationeries	299.9	277.8	175.2	285.9	347.1	384.4	469.5	270.7	194.2	111.3	40.7	597.1	كتب مدرسية وأدوات كتابية
School transport	337.6	196.0	207.3	266.5	614.2	439.3	438.2	274.5	241.7	114.0	64.3	404.5	مصاريف إنتقالات
Other education expenses	43.2	62.5	64.2	1.4	25.3	60.6	85.7	20.7	38.4	3.9	53.8	0.0	مصاريف تعليمية أخرى
Total	2458.3	1862.8	2077.4	1773.1	3560.0	3358.5	3174.1	2238.5	1787.6	919.4	358.0	3412.2	الإجمالي
No. of H.H.	1136	87	60	85	144	175	176	159	134	84	28	4	عدد الأسر
No. of H.H. Members	4956	498	306	354	604	728	752	701	578	333	98	5	عدد الأفراد

جدول ٣-١٤ : متوسط الإنفاق السنوي علي التعليم بالجنه ( للأسر التي لديها أفراد ملتحقين بالتعليم حاليا) طبقا لبنود الاتفاق ، وفقا للحالة الزوجية لرب الأسرة - جملة الجمهورية

Table 3-14 : Average of Annual Expenditure on Education in L.E. (for Households Having Currently Enrolled Individuals in Education) by Expenditure Items, According to Marital Status of H.H. Head - Total Egypt

Expenditure Items	الحالة الزوجية لرب الأسرة Marital Status of H.H. Head					بنود الاتفاق
	الإجمالي Total	أرمل Widowed	مطلق Divorced	متزوج Married	لم يتزوج أبدا Never married	
Tuition and school fees	770.5	555.3	2384.3	757.1	3356.6	مصرفات ورسوم دراسية
Tutoring/Private lessons	960.4	817.8	1038.9	976.1	394.9	دروس خصوصية ومجموعات تقوية
Uniforms/Bags	175.0	139.2	145.6	179.3	64.4	ملابس وشنط مدرسية
Textbooks and Stationeries	283.8	308.8	345.2	280.5	339.5	كتب مدرسية وأدوات كتابية
School transport	289.1	349.1	259.9	282.1	593.6	مصاريف إنتقالات
Other education expenses	40.0	45.3	26.0	39.4	82.3	مصاريف تعليمية أخرى
<b>Total</b>	<b>2518.9</b>	<b>2215.4</b>	<b>4200.0</b>	<b>2514.5</b>	<b>4831.2</b>	<b>الإجمالي</b>
<b>No. of H.H.</b>	<b>9043</b>	<b>754</b>	<b>89</b>	<b>8151</b>	<b>49</b>	<b>عدد الأسر</b>
<b>No. of H.H. Members</b>	<b>47060</b>	<b>3415</b>	<b>344</b>	<b>43132</b>	<b>169</b>	<b>عدد الأفراد</b>

جدول ٣-١٥ : متوسط الإنفاق السنوي علي التعليم بالجنيه ( للأسر التي لديها أفراد ملتحقين بالتعليم حاليا) طبقا لبنود الانفاق ، وفقا للحالة الزوجية لرب الأسرة - حضر الجمهورية

Table 3-15 : Average of Annual Expenditure on Education In L.E. ( for Households Having Currently Enrolled Individuals in Education) by Expenditure Items, According to Marital Status of H.H. Head - Urban Egypt

Expenditure Items	الحالة الزوجية لرب الأسرة Marital Status of H.H. Head					بنود الانفاق
	الإجمالي Total	أرمل Widowed	مطلق Divorced	متزوج Married	لم يتزوج أبدا Never married	
Tuition and school fees	1394.0	990.9	3164.9	1366.6	5071.3	مصرفات ورسوم دراسية
Tutoring/Private lessons	1402.1	1148.5	1252.6	1437.5	479.5	دروس خصوصية ومجموعات تقوية
Uniforms/Bags	202.5	148.0	150.4	210.1	41.0	ملابس وشنط مدرسية
Textbooks and Stationeries	363.6	351.2	418.6	363.2	422.9	كتب مدرسية وأدوات كتابية
School transport	354.2	390.3	311.8	347.6	786.9	مصاريف إنتقالات
Other education expenses	54.6	33.3	27.7	56.5	128.6	مصاريف تعليمية أخرى
<b>Total</b>	<b>3771.0</b>	<b>3062.2</b>	<b>5325.9</b>	<b>3781.5</b>	<b>6930.3</b>	<b>الإجمالي</b>
<b>No. of H.H.</b>	<b>3887</b>	<b>331</b>	<b>63</b>	<b>3461</b>	<b>32</b>	<b>عدد الأسر</b>
<b>No. of H.H. Members</b>	<b>18960</b>	<b>1372</b>	<b>242</b>	<b>17254</b>	<b>92</b>	<b>عدد الأفراد</b>

جدول ٣-١٦ : متوسط الإنفاق السنوي علي التعليم بالجنيه ( للأسر التي لديها أفراد ملتحقين بالتعليم حالياً) طبقا لبنود الانفاق ، وفقا للحالة الزوجية لرب الأسرة - ريف الجمهورية

Table 3-16 : Average of Annual Expenditure on Education in L.E. (for Households Having Currently Enrolled Individuals in Education) by Expenditure Items, According to Marital Status of H.H. Head - Rural Egypt

Expenditure Items	الحالة الزوجية لرب الأسرة Marital Status of H.H. Head					بنود الانفاق
	الإجمالي Total	أرمل Widowed	مطلق Divorced	متزوج Married	لم يتزوج أبدا Never married	
Tuition and school fees	300.5	214.3	454.9	307.4	313.6	مصرفات ورسوم دراسية
Tutoring/Private lessons	627.4	558.8	510.9	635.6	244.7	دروس خصوصية ومجموعات تقوية
Uniforms/Bags	154.3	132.2	133.8	156.6	106.0	ملابس وشنط مدرسية
Textbooks and Stationeries	223.7	275.6	163.8	219.5	191.3	كتب مدرسية وأدوات كتابية
School transport	240.1	316.8	131.8	233.7	250.5	مصاريف إنتقالات
Other education expenses	28.9	54.8	21.9	26.8	0.0	مصاريف تعليمية أخرى
<b>Total</b>	<b>1574.9</b>	<b>1552.5</b>	<b>1417.0</b>	<b>1579.6</b>	<b>1106.1</b>	<b>الإجمالي</b>
<b>No. of H.H.</b>	<b>5156</b>	<b>423</b>	<b>26</b>	<b>4690</b>	<b>18</b>	<b>عدد الأسر</b>
<b>No. of H.H. Members</b>	<b>28100</b>	<b>2044</b>	<b>102</b>	<b>25878</b>	<b>77</b>	<b>عدد الأفراد</b>

جدول ٣-١٧ : متوسط الإنفاق السنوي علي التعليم بالجنيه ( للأسر التي لديها أفراد ملتحقين بالتعليم حاليا) طبقا لبنود الاتفاق ، وفقا للحالة الزوجية لرب الأسرة والنوع - جملة الجمهورية

Table 3-17 : Average of Annual Expenditure on Education In L.E. ( for Households Having Currently Enrolled Individuals in Education) by Expenditure Items, According to Marital Status of H.H. Head and Sex -Total Egypt

أ- أرباب الأسر من الذكور						a – Male households head
Expenditure Items	الحالة الزوجية لرب الأسرة					بنود الإنفاق
	متزوج Married	لم يتزوج أبدا Never married	مطلق Divorced	أرمل Widowed	الإجمالي Total	
Tuition and school fees	748.8	3834.6	449.7	1034.8	767.5	مصرفات ورسوم دراسية
Tutoring/Private lessons	985.2	390.3	653.9	844.2	979.5	دروس خصوصية ومجموعات تقوية
Uniforms/Bags	178.8	62.3	124.4	125.1	177.4	ملابس وشنط مدرسية
Textbooks and Stationeries	281.6	346.6	233.4	256.6	281.5	كتب مدرسية وأدوات كتابية
School transport	279.8	644.2	191.5	340.2	282.2	مصاريف إنتقالات
Other education expenses	39.8	89.8	2.3	8.4	39.5	مصاريف تعليمية أخرى
Total	2514.0	5367.9	1655.1	2609.4	2527.6	الإجمالي
No. of H.H.	7745	41	22	99	7907	عدد الأسر
No. of H.H. Members	41363	148	77	516	42104	عدد الأفراد



(تابع) جدول ٣-١٧ : متوسط الإنفاق السنوي علي التعليم بالجنه ( للأسر التي لديها أفراد ملتحقين بالتعليم حاليا) طبقا لبنود الاتفاق ، وفقا للحالة الزوجية لرب الأسرة والنوع - جملة الجمهورية

(Cont.)Table 3-17 : Average of Annual Expenditure on Education in L.E. (for Households Having Currently Enrolled Individuals in Education) by Expenditure Items, According to Marital Status of H.H. Head and Sex -Total Egypt

ب- أرباب الأسر من الأناث						b – Female households head
Expenditure Items	الحالة الزوجية لرب الأسرة					بنود الإنفاق
	متزوج	لم يتزوج أبدا	مطلق	أرمل	الإجمالي	
	Married	Never married	Divorced	Widowed	Total	
Tuition and school fees	916.7	1089.3	3008.3	483.0	791.8	مصرفات ورسوم دراسية
Tutoring/Private lessons	802.1	416.6	1163.2	813.8	827.3	دروس خصوصية ومجموعات تقوية
Uniforms/Bags	189.1	74.3	152.4	141.3	158.5	ملابس وشنط مدرسية
Textbooks and Stationeries	259.3	305.7	381.3	316.6	299.9	كتب مدرسية وأدوات كتابية
School transport	325.8	353.4	282.0	350.5	337.6	مصاريف إنتقالات
Other education expenses	32.2	46.3	33.7	50.9	43.2	مصاريف تعليمية أخرى
Total	2525.1	2285.7	5020.9	2156.0	2458.3	الإجمالي
No. of H.H.	405	9	67	655	1136	عدد الأسر
No. of H.H. Members	1769	21	266	2899	4956	عدد الأفراد

جدول ٣-١٨ : متوسط الإنفاق السنوي على التعليم بالجنيه ( للأسر التي لديها أفراد ملتحقين بالتعليم حالياً) طبقاً لبنود الإنفاق ، وفقاً للحالة التعليمية لرب الأسرة - جملة الجمهورية

**Table 3-18 : Average of Annual Expenditure on Education in L.E. (for Households Having Currently Enrolled Individuals in Education) by Expenditure Items, According to Educational Status of H.H. Head - Total Egypt**

Expenditure Items	الحالة التعليمية لرب الأسرة Educational Status of H.H. Head								بنود الإنفاق
	الإجمالي Total	شهادة جامعية فأعلى University and over	شهادة فوق المتوسط Over Intermediate & less than University	شهادة متوسطة Intermediate	شهادة أقل من المتوسط Below Intermediate	شهادة محو الأمية Literacy Certificate	يقرأ ويكتب Read and write	أمي Illiterate	
Tuition and school fees	770.5	2523.2	874.7	724.4	305.6	331.2	292.1	193.4	مصروفات ورسوم دراسية
Tutoring/Private lessons	960.4	1623.3	1245.1	998.4	1064.3	718.5	714.2	532.1	دروس خصوصية ومجموعات تقوية
Uniforms/Bags	175.0	240.8	196.7	178.7	175.2	146.0	146.7	140.6	ملابس وشنط مدرسية
Textbooks and Stationeries	283.8	487.3	380.2	285.9	267.7	210.5	229.3	176.2	كتب مدرسية وأدوات كتابية
School transport	289.1	528.3	321.8	283.2	254.3	226.1	260.6	178.9	مصاريف إنتقالات
Other education expenses	40.0	85.5	49.0	47.5	25.6	49.7	21.2	16.0	مصاريف تعليمية أخرى
<b>Total</b>	<b>2518.9</b>	<b>5488.4</b>	<b>3067.6</b>	<b>2518.1</b>	<b>2092.6</b>	<b>1682.1</b>	<b>1664.0</b>	<b>1237.1</b>	<b>الإجمالي</b>
<b>No. of H.H.</b>	<b>9043</b>	<b>1411</b>	<b>437</b>	<b>2619</b>	<b>1124</b>	<b>193</b>	<b>910</b>	<b>2348</b>	<b>عدد الأسر</b>
<b>No. of H.H. Members</b>	<b>47060</b>	<b>6761</b>	<b>2194</b>	<b>13260</b>	<b>5872</b>	<b>1077</b>	<b>4827</b>	<b>13069</b>	<b>عدد الأفراد</b>

جدول ٣-١٩ : متوسط الإنفاق السنوي علي التعليم بالجنيه ( للأسر التي لديها أفراد ملتحقين بالتعليم حالياً) طبقاً لبنود الاتفاق ، وفقاً للحالة التعليمية لرب الأسرة - حضر الجمهورية

**Table 3-19 : Average of Annual Expenditure on Education In L.E. ( for Households Having Currently Enrolled Individuals in Education) by Expenditure Items, According to Educational Status of H.H. Head - Urban Egypt**

Expenditure Items	الحالة التعليمية لرب الأسرة Educational Status of H.H. Head								بنود الاتفاق
	الإجمالي Total	شهادة جامعية فأعلى University and over	شهادة فوق المتوسط Over Intermediate & less than University	شهادة متوسطة Intermediate	شهادة أقل من المتوسط Below Intermediate	شهادة محو الأمية Literacy Certificate	يقرأ ويكتب Read and write	أمي Illiterate	
Tuition and school fees	1394.0	3408.9	1145.1	1338.5	405.7	512.1	314.5	219.5	مصروفات ورسوم دراسية
Tutoring/Private lessons	1402.1	1917.7	1638.4	1372.3	1426.1	1018.7	983.5	889.8	دروس خصوصية ومجموعات تقوية
Uniforms/Bags	202.5	268.8	211.3	199.7	189.6	165.2	152.4	152.2	ملابس وشنط مدرسية
Textbooks and Stationeries	363.6	549.7	427.1	341.5	331.3	271.8	270.1	205.3	كتب مدرسية وأدوات كتابية
School transport	354.2	614.8	342.1	343.8	274.6	160.8	224.8	164.1	مصاريف إنتقالات
Other education expenses	54.6	99.7	29.4	66.2	30.6	112.9	23.4	10.8	مصاريف تعليمية أخرى
<b>Total</b>	<b>3771.0</b>	<b>6859.5</b>	<b>3793.3</b>	<b>3662.0</b>	<b>2657.9</b>	<b>2241.4</b>	<b>1968.8</b>	<b>1641.8</b>	<b>الإجمالي</b>
<b>No. of H.H.</b>	<b>3887</b>	<b>914</b>	<b>226</b>	<b>1155</b>	<b>533</b>	<b>60</b>	<b>337</b>	<b>662</b>	<b>عدد الأسر</b>
<b>No. of H.H. Members</b>	<b>18960</b>	<b>4199</b>	<b>1080</b>	<b>5554</b>	<b>2706</b>	<b>315</b>	<b>1687</b>	<b>3419</b>	<b>عدد الأفراد</b>

جدول ٣-٢٠ : متوسط الإنفاق السنوي على التعليم بالجنيه ( للأسر التي لديها أفراد ملتحقين بالتعليم حالياً) طبقاً لبنود الانفاق ، وفقاً للحالة التعليمية لرب الأسرة - ريف الجمهورية

**Table 3-20 : Average of Annual Expenditure on Education in L.E. (for Households Having Currently Enrolled Individuals in Education) by Expenditure Items, According to Educational Status of H.H. Head - Rural Egypt**

Expenditure Items	الحالة التعليمية لرب الأسرة Educational Status of H.H. Head								بنود الانفاق
	الإجمالي Total	شهادة جامعية فأعلى University and over	شهادة فوق المتوسط Over Intermediate & less than University	شهادة متوسطة Intermediate	شهادة أقل من المتوسط Below Intermediate	شهادة محو الأمية Literacy Certificate	يقرأ ويكتب Read and write	أمي Illiterate	
Tuition and school fees	300.5	896.3	584.3	239.8	215.2	249.4	278.9	183.2	مصروفات ورسوم دراسية
Tutoring/Private lessons	627.4	1082.5	822.7	703.4	737.9	582.8	556.1	391.7	دروس خصوصية ومجموعات تقوية
Uniforms/Bags	154.3	189.5	180.9	162.1	162.2	137.4	143.3	136.1	ملابس وشنط مدرسية
Textbooks and Stationeries	223.7	372.8	329.9	242.0	210.3	182.8	205.4	164.7	كتب مدرسية وأدوات كتابية
School transport	240.1	369.2	300.1	235.4	236.0	255.6	281.6	184.7	مصاريف إنتقالات
Other education expenses	28.9	59.3	70.2	32.8	21.0	21.2	19.8	18.0	مصاريف تعليمية أخرى
<b>Total</b>	<b>1574.9</b>	<b>2969.7</b>	<b>2288.1</b>	<b>1615.5</b>	<b>1582.7</b>	<b>1429.2</b>	<b>1485.0</b>	<b>1078.4</b>	<b>الإجمالي</b>
<b>No. of H.H.</b>	<b>5156</b>	<b>497</b>	<b>211</b>	<b>1464</b>	<b>591</b>	<b>133</b>	<b>573</b>	<b>1686</b>	<b>عدد الأسر</b>
<b>No. of H.H. Members</b>	<b>28100</b>	<b>2562</b>	<b>1114</b>	<b>7705</b>	<b>3166</b>	<b>763</b>	<b>3140</b>	<b>9649</b>	<b>عدد الأفراد</b>

جدول ٣-٢١ : متوسط الإنفاق السنوي علي التعليم بالجنيه ( للأسر التي لديها أفراد ملتحقين بالتعليم حالياً) طبقاً لبنود الاتفاق ، وفقاً للحالة التعليمية لرب الأسرة والنوع – جملة الجمهورية

**Table 3-21 : Average of Annual Expenditure on Education In L.E. ( for Households Having Currently Enrolled Individuals in Education) by Expenditure Items, According to Educational Status of H.H. Head and Sex -Total Egypt**

أ- أرباب الأسر من الذكور								
a – Male households head								
Expenditure Items	الحالة التعليمية لرب الأسرة							
	بنود الاتفاق	أمي	يقرأ ويكتب	شهادة محو الأمية	شهادة أقل من المتوسط	شهادة متوسطة	شهادة فوق المتوسط	شهادة جامعية فاعلي
		Illiterate	Read and write	Literacy Certificate	Below Intermediate	Intermediate	Over Intermediate	University and over
Tuition and school fees	مصروفات ورسوم دراسية	168.6	293.6	341.1	310.1	663.9	814.1	2479.7
Tutoring/Private lessons	دروس خصوصية ومجموعات تقوية	537.0	705.8	726.5	1081.5	997.1	1185.2	1618.8
Uniforms/Bags	ملابس وشنط مدرسية	137.9	148.3	148.6	177.8	179.4	201.9	242.2
Textbooks and Stationeries	كتب مدرسية وأدوات كتابية	170.3	227.7	214.8	265.0	274.0	361.1	479.3
School transport	مصاريف إنتقالات	166.8	254.2	233.5	248.4	264.7	329.9	508.0
Other education expenses	مصاريف تعليمية أخرى	12.5	20.8	51.4	23.3	48.0	45.2	82.3
Total	الإجمالي	1193.2	1650.4	1715.8	2106.0	2427.1	2937.5	5410.4
No. of H.H.	عدد الأسر	1783	834	187	1028	2369	397	1308
No. of H.H. Members	عدد الأفراد	10336	4519	1053	5466	12298	2051	6381

(تابع) جدول ٣-٢١ : متوسط الإنفاق السنوي علي التعليم بالجنيه ( للأسر التي لديها أفراد ملتحقين بالتعليم حالياً) طبقاً لبنود الاتفاق ، وفقاً للحالة التعليمية لرب الأسرة والنوع – جملة الجمهورية

(Cont.)Table 3-21 : Average of Annual Expenditure on Education in L.E. (for Households having Currently Enrolled Individuals in Education) by Expenditure Items, According to Educational Status of H.H. Head and Sex -Total Egypt

b – Female households head									ب- أرباب الأسر من الأناث
Expenditure Items	Educational Status of H.H. Head								بنود الإنفاق
	الإجمالي Total	شهادة جامعية فأعلي University and over	شهادة فوق المتوسط Over Intermediate	شهادة متوسطة Intermediate	شهادة أقل من المتوسط Below Intermediate	شهادة محو الأمية Literacy Certificate	يقرأ ويكتب Read and write	أمي Illiterate	
Tuition and school fees	791.8	3076.3	1474.9	1299.3	257.1	26.7	275.7	271.8	مصروفات ورسوم دراسية
Tutoring/Private lessons	827.3	1680.2	1837.9	1010.5	880.4	475.2	806.1	516.6	دروس خصوصية ومجموعات تقوية
Uniforms/Bags	158.5	223.2	144.5	171.4	147.2	66.6	128.5	149.0	ملابس وشنط مدرسية
Textbooks and Stationeries	299.9	589.0	569.3	398.5	296.6	80.3	247.0	194.6	كتب مدرسية وأدوات كتابية
School transport	337.6	785.6	242.2	459.0	317.5	0.0	329.8	217.3	مصاريف إنتقالات
Other education expenses	43.2	125.3	86.6	43.1	50.4	0.0	25.3	26.8	مصاريف تعليمية أخرى
Total	2458.3	6479.6	4355.3	3381.8	1949.1	648.9	1812.2	1376.0	الإجمالي
No. of H.H.	1136	103	40	249	96	6	76	565	عدد الأسر
No. of H.H. Members	4956	380	143	962	406	25	308	2733	عدد الأفراد

جدول ٣-٢٢ : متوسط الإنفاق السنوي علي التعليم بالجنه ( للأسر التي لديها أفراد ملتحقين بالتعليم حاليا) طبقا لبنود الاتفاق ، وفقا للحالة العملية لرب الأسرة - جملة الجمهورية

Table 3-22 : Average of Annual Expenditure on Education in L.E. (for Households Having Currently Enrolled Individuals in Education) by Expenditure Items, According to Employment Status of H.H. Head - Total Egypt

Expenditure Items	الحالة العملية لرب الأسرة Employment Status of H.H. Head									بنود الاتفاق
	الإجمالي Total	خارج القوي البشرية Outside Manpower	خارج قوة العمل Outside Labour Force	متعطّل لم يسبق له العمل Never Worked Unemployed	متعطّل سبق له العمل Ever Worked Unemployed	يعمل لدي الأسرة بدون أجر Unpaid Family Worked	يعمل لحسابه ولا يستخدم أحد Own Account Worker	صاحب عمل ويديره ويستخدم آخرين Employer	يعمل بأجر نقدي Wage Worker	
Tuition and school fees	770.5	640.9	964.9	1238.8	1065.9	64.2	426.6	914.9	751.4	مصروفات ورسوم دراسية
Tutoring/Private lessons	960.4	670.8	933.0	1262.5	740.3	397.8	946.9	880.4	1019.5	دروس خصوصية ومجموعات تقوية
Uniforms/Bags	175.0	142.7	145.4	0.0	135.8	113.6	168.6	179.1	183.2	ملابس وشنط مدرسية
Textbooks and Stationeries	283.8	275.1	305.6	2661.9	256.2	93.6	231.4	264.9	296.9	كتب مدرسية وأدوات كتابية
School transport	289.1	237.7	363.3	1708.2	284.5	24.8	213.2	274.6	297.9	مصاريف إنتقالات
Other education expenses	40.0	37.8	43.8	610.1	140.8	0.0	26.0	32.7	43.2	مصاريف تعليمية أخرى
Total	2518.9	2005.0	2756.1	7481.5	2623.5	693.9	2012.6	2546.6	2592.1	الإجمالي
No. of H.H.	9043	318	953	2	67	7	942	1798	4955	عدد الأسر
No. of H.H. Members	47060	1752	4298	8	344	48	4797	10141	25670	عدد الأفراد

جدول ٣-٢٣ : متوسط الإنفاق السنوي علي التعليم بالجنه ( للأسر التي لديها أفراد ملتحقين بالتعليم حاليا) طبقا لبنود الاتفاق ، وفقا للحالة العملية لرب الأسرة - حضر الجمهورية

Table 3-23 : Average of Annual Expenditure on Education In L.E. ( for Households Having Currently Enrolled Individuals in Education) by Expenditure Items, According to Employment Status of H.H. Head - Urban Egypt

Expenditure Items	الحالة العملية لرب الأسرة Employment Status of H.H. Head									بنود الاتفاق
	الإجمالي Total	خارج القوي البشرية Outside Manpower	خارج قوة العمل Outside Labour Force	متعطّل لم يسبق له العمل Never Worked Unemployed	متعطّل سبق له العمل Ever Worked Unemployed	يعمل لدي الأسرة بدون أجر Unpaid Family Worked	يعمل لحسابه ولا يستخدم أحد Own Account Worker	صاحب عمل ويديره ويستخدم آخرين Employer	يعمل بأجر نقدي Wage Worker	
Tuition and school fees	1394.0	1002.6	1645.6	1238.8	1474.7	61.0	617.2	2561.0	1258.0	مصروفات ورسوم دراسية
Tutoring/Private lessons	1402.1	830.2	1312.7	1262.5	937.7	0.0	1390.8	1700.1	1409.3	دروس خصوصية ومجموعات تقوية
Uniforms/Bags	202.5	139.8	151.6	0.0	140.5	0.0	181.3	237.0	215.9	ملابس وشنط مدرسية
Textbooks and Stationeries	363.6	351.8	379.9	2661.9	308.7	50.0	277.3	386.3	372.1	كتب مدرسية وأدوات كتابية
School transport	354.2	311.1	462.2	1708.2	339.2	200.0	201.1	377.4	357.9	مصاريف إنتقالات
Other education expenses	54.6	33.2	53.8	610.1	190.1	0.0	37.6	41.1	59.5	مصاريف تعليمية أخرى
Total	3771.0	2668.7	4005.8	7481.5	3391.0	311.0	2705.3	5302.8	3672.8	الإجمالي
No. of H.H.	3887	165	483	2	47	1	435	502	2252	عدد الأسر
No. of H.H. Members	18960	815	2114	8	235	5	2133	2616	11034	عدد الأفراد



جدول ٣-٢٤ : متوسط الإنفاق السنوي علي التعليم بالجنه ( للأسر التي لديها أفراد ملتحقين بالتعليم حاليا) طبقا لبنود الاتفاق ، وفقا للحالة العملية لرب الأسرة - ريف الجمهورية

Table 3-24 : Average of Annual Expenditure on Education in L.E. (for Households Having Currently Enrolled Individuals in Education) by Expenditure Items, According to Employment Status of H.H. Head - Rural Egypt

Expenditure Items	الحالة العملية لرب الأسرة Employment Status of H.H. Head									بنود الاتفاق
	الإجمالي Total	خارج القوي البشرية Outside Manpower	خارج قوة العمل Outside Labour Force	متعطّل لم يسبق له العمل Never Worked Unemployed	متعطّل سبق له العمل Ever Worked Unemployed	يعمل لدي الأسرة بدون أجر Unpaid Family Worked	يعمل لحسابه ولا يستخدم أحد Own Account Worker	صاحب عمل ويديره ويستخدم آخرين Employer	يعمل بأجر نقدي Wage Worker	
Tuition and school fees	300.5	250.5	265.3	0	110.3	64.6	262.8	277.9	329.3	مصروفات ورسوم دراسية
Tutoring/Private lessons	627.4	498.8	542.7	0	278.9	454.0	565.5	563.1	694.8	دروس خصوصية ومجموعات تقوية
Uniforms/Bags	154.3	145.9	139.0	0	124.9	129.6	157.6	156.7	155.9	ملابس وشنط مدرسية
Textbooks and Stationeries	223.7	192.4	229.3	0	133.4	99.8	192.0	217.9	234.2	كتب مدرسية وأدوات كتابية
School transport	240.1	158.4	261.7	0	156.7	0.0	223.5	234.8	247.8	مصاريف إنتقالات
Other education expenses	28.9	42.8	33.5	0	25.5	0.0	16.0	29.5	29.6	مصاريف تعليمية أخرى
Total	1574.9	1288.7	1471.5	0	829.8	748.0	1417.4	1479.9	1691.7	الإجمالي
No. of H.H.	5156	153	470	0	20	7	507	1297	2703	عدد الأسر
No. of H.H. Members	28100	937	2184	0	109	44	2664	7526	14637	عدد الأفراد

جدول ٣-٢٥ : متوسط الإنفاق السنوي علي التعليم بالجنه ( للأسر التي لديها أفراد ملتحقين بالتعليم حاليا) طبقا لبنود الإنفاق ، وفقا للحالة العملية لرب الأسرة والنوع – جملة الجمهورية

Table 3-25 : Average of Annual Expenditure on Education In L.E. ( for Households Having Currently Enrolled Individuals in Education) by Expenditure Items, According to Employment Status of H.H. Head and Sex -Total Egypt

a – Male households head										أ- أرباب الأسر من الذكور
Expenditure Items	Employment Status of H.H. Head					الحالة العملية لرب الأسرة				بنود الإنفاق
	الإجمالي	خارج القوي البشرية	خارج قوة العمل	متعطل لم يسبق له العمل	متعطل سبق له العمل	يعمل لدي الأسرة بدون أجر	يعمل لحسابه ولايستخدم أحد	صاحب عمل ويديره ويستخدم آخرين	يعمل بأجر نقدي	
	Total	Outside Manpower	Outside Labour Force	Never Worked Unemployed	Ever Worked Unemployed	Unpaid Family Worked	Own Account Worker	Employer	Wage Worker	
Tuition and school fees	767.5	682.5	1036.4	1238.8	1086.6	80.1	477.9	937.3	736.3	مصروفات ورسوم دراسية
Tutoring/Private lessons	979.5	635.0	1100.2	1262.5	776.3	651.8	1008.9	901.4	1012.6	دروس خصوصية ومجموعات تقوية
Uniforms/Bags	177.4	127.8	120.8	0.0	124.2	174.6	171.6	180.6	184.3	ملابس وشنط مدرسية
Textbooks and Stationeries	281.5	282.9	358.4	2661.9	261.9	108.8	236.2	265.1	289.0	كتب مدرسية وأدوات كتابية
School transport	282.2	263.5	404.0	1708.2	296.0	0.0	216.3	270.5	289.1	مصاريف إنتقالات
Other education expenses	39.5	29.8	54.9	610.1	147.7	0.0	23.7	31.4	42.8	مصاريف تعليمية أخرى
Total	2527.6	2021.4	3074.7	7481.5	2692.6	1015.3	2134.5	2586.3	2554.2	الإجمالي
No. of H.H.	7907	219	342	2	63	3	807	1710	4759	عدد الأسر
No. of H.H. Members	42104	1184	1687	8	328	24	4202	9718	24952	عدد الأفراد

(تابع) جدول ٣-٢٥ : متوسط الإنفاق السنوي علي التعليم بالجنيه ( للأسر التي لديها أفراد ملتحقين بالتعليم حالياً) طبقا لبنود الإنفاق ، وفقا للحالة العملية لرب الأسرة والنوع – جملة الجمهورية

(Cont.)Table 3-25 : Average of Annual Expenditure on Education in L.E. (for Households Having Currently Enrolled Individuals in Education) by Expenditure Items, According to Employment Status of H.H. Head and Sex -Total Egypt

ب- أرباب الأسر من الإناث										b – Female household head
Expenditure Items	الحالة العملية لرب الأسرة									بنود الإنفاق
	يُعمل بأجر نقدي	صاحب عمل ويديره ويستخدم آخرين	يُعمل لحسابه ولايستخدم أحد	يُعمل لدي الأسرة بدون أجر	متعطل سبق له العمل	متعطل لم يسبق له العمل	خارج قوة العمل	خارج القوى البشرية	الإجمالي	
	Wage Worker	Employer	Own Account Worker	Unpaid Family Worked	Ever Worked Unemployed	Never Worked Unemployed	Outside Labour Force	Outside Manpower	Total	
Tuition and school fees	1119.3	482.7	119.0	50.8	639.5	0	924.9	548.9	791.8	مصروفات ورسوم دراسية
Tutoring/Private lessons	1188.2	473.0	575.4	183.5	0.0	0	839.3	749.9	827.3	دروس خصوصية ومجموعات تقوية
Uniforms/Bags	155.7	149.7	150.6	62.1	375.0	0	159.2	175.8	158.5	ملابس وشنط مدرسية
Textbooks and Stationeries	487.3	260.7	202.3	80.8	138.9	0	276.0	258.0	299.9	كتب مدرسية وأدوات كتابية
School transport	509.7	353.9	194.5	45.6	49.4	0	340.5	180.7	337.6	مصاريف إنتقالات
Other education expenses	51.7	57.8	39.7	0.0	0.0	0	37.5	55.5	43.2	مصاريف تعليمية أخرى
Total	3511.8	1777.7	1281.6	422.8	1202.8	0	2577.5	1968.8	2458.3	الإجمالي
No. of H.H.	196	88	135	4	3	0	611	99	1136	عدد الأسر
No. of H.H. Members	718	423	595	24	16	0	2611	568	4956	عدد الأفراد

جدول ٣-٢٦ : متوسط الإنفاق السنوي علي التعليم بالجنيه ( للأسر التي لديها أفراد ملتحقين بالتعليم حاليا) طبقا لبنود الاتفاق ، وفقا للمهنة الرئيسية لرب الأسرة - جملة الجمهورية

**Table 3-26 : Average of Annual Expenditure on Education in L.E. (for Households Having Currently Enrolled Individuals in Education) by Expenditure Items, According to Main Occupation of H.H. Head - Total Egypt**

Expenditure Items	المهنة الرئيسية لرب الأسرة											بنود الإنفاق
	الإجمالي	أفراد لاينطبق عليهم بيان المهنة	عمال المهن العادية	عمال تشغيل المصانع ومشغلوا الماكينات وعمال تجميع مكونات الإنتاج	الحرفيون ومن اليهم	المزارعون وعمال الزراعة والعمالون بالصيد المتخصصين	العاملون في الخدمات ومحلات البيع	القائمون بالأعمال الكتابية ومن اليهم	الفنيون ومساعدي الاختصاصيون	الأخصائيون (أصحاب المهن العلمية)	رجال التشريع وكبار المسؤولين والمديرون	
	Total	N/A	Elementary occupations	Plant and machine operators and assemblers	Craft and related trades workers	Skilled agricultural and fishery workers	Service workers and shop and market sales workers	Clerks	Technicians and associate, professionals	professionals	Legislators, Senior officials and manager	
Tuition and school fees	770.5	884.2	219.0	346.5	246.7	237.9	475.8	622.6	897.4	1759.2	1855.6	مصروفات ورسوم دراسية
Tutoring/Private lessons	960.4	867.9	787.9	1008.2	765.8	452.6	941.0	1170.5	1199.0	1323.5	1551.5	دروس خصوصية ومجموعات تقوية
Uniforms/Bags	175.0	144.5	156.0	170.0	153.8	138.7	167.4	202.2	201.1	234.0	226.1	ملابس وشنط مدرسية
Textbooks and Stationeries	283.8	301.2	207.3	238.4	198.0	189.7	222.9	336.8	362.7	434.8	393.3	كتب مدرسية وأدوات كتابية
School transport	289.1	333.7	184.7	251.0	163.9	211.7	189.1	260.7	354.8	479.8	407.5	مصاريف إنتقالات
Other education expenses	40.0	43.1	10.5	22.9	16.0	24.7	29.6	153.7	46.0	69.7	66.5	مصاريف تعليمية أخرى
Total	2518.9	2574.6	1565.5	2037.0	1544.3	1255.4	2025.8	2746.6	3061.0	4301.0	4500.5	الإجمالي
No. of H.H.	9043	1273	685	801	1081	1499	648	214	859	1057	927	عدد الأسر
No. of H.H. Members	47060	6058	3708	4162	5739	8617	3266	1095	4346	5236	4832	عدد الأفراد

جدول ٣-٢٧ : متوسط الإنفاق السنوي على التعليم بالجنيه ( للأسر التي لديها أفراد ملتحقين بالتعليم حالياً) طبقاً لبنود الاتفاق ، وفقاً للمهنة الرئيسية لرأس الأسرة - حضر الجمهورية

Table 3-27 : Average of Annual Expenditure on Education In L.E. ( for Households Having Currently Enrolled Individuals in Education ) by Expenditure Items, According to Main Occupation of H.H. Head - Urban Egypt

Expenditure Items	المهنة الرئيسية لرأس الأسرة											بنود الاتفاق
	الإجمالي	أفراد لا ينطبق عليهم بيان المهنة	عمال المهنة العادية	عمال تشغيل المصانع ومشغلو الماكينات وعمال تجميع مكونات الإنتاج	الحرفيون ومن اليهم	المزارعون وعمال الزراعة والعمالون بالصيد المتخصصين	العاملون في الخدمات ومحلات البيع	القائمون بالأعمال الكتابية ومن اليهم	الفنيون ومساعدو الاختصاصيون	الأخصائيون (أصحاب المهن العلمية)	رجال التشريع وكبار المسؤولين والمديرون	
	Total	N/A	Elementary occupations	Plant and machine operators and assemblers	Craft and related trades workers	Skilled agricultural and fishery workers	Service workers and shop and market sales workers	Clerks	Technicians and associate, professionals	professionals	Legislators, Senior officials and manager	
Tuition and school fees	1394.0	1481.0	301.5	498.6	343.8	211.6	862.2	1124.8	1332.0	2614.3	2820.8	مصفوفات ورسوم دراسية
Tutoring/Private lessons	1402.1	1189.9	1081.2	1292.1	1113.7	665.7	1432.1	1413.1	1584.9	1569.0	1990.9	دروس خصوصية ومجموعات تقوية
Uniforms/Bags	202.5	148.2	181.1	176.5	168.7	145.0	197.3	248.5	223.9	265.0	252.7	ملابس وشنط مدرسية
Textbooks and Stationeries	363.6	378.7	242.1	284.7	258.9	226.1	287.7	416.4	404.7	485.4	457.5	كتب مدرسية وأدوات كتابية
School transport	354.2	427.1	185.2	262.9	194.7	179.6	245.5	236.9	375.1	567.0	435.0	مصاريف إنتقالات
Other education expenses	54.6	50.1	8.6	21.3	23.0	32.8	53.1	316.1	49.5	80.8	75.2	مصاريف تعليمية أخرى
Total	3771.0	3674.9	1999.7	2536.0	2102.8	1460.7	3077.9	3755.7	3970.2	5581.5	6032.1	الإجمالي
No. of H.H.	3887	650	253	403	517	122	277	91	459	585	529	عدد الأسر
No. of H.H. Members	18960	2937	1306	2025	2667	686	1325	435	2202	2734	2642	عدد الأفراد

جدول ٣-٢٨ : متوسط الإنفاق السنوي على التعليم بالجنه ( للأسر التي لديها أفراد ملتحقين بالتعليم حاليا) طبقا لبنود الاتفاق ، وفقا للمهنة الرئيسية لرب الأسرة - ريف الجمهورية

**Table 3-28 : Average of Annual Expenditure on Education in L .E. (for Households Having Currently Enrolled Individuals in Education) by Expenditure Items, According to Main Occupation of H.H. Head - Rural Egypt**

Expenditure Items	المهنة الرئيسية لرب الأسرة											بنود الاتفاق
	الإجمالي	أفراد لاينطبق عليهم بيان المهنة	عمال المهن العادية	عمال تشغيل المصانع ومشغلو الماكينات وعمال تجميع مكونات الانتاج	الحرفيون ومن اليهم	المزارعون وعمال الزراعة والعمالون بالصيد المتخصصين	العاملون في الخدمات ومحلات البيع	القائمون بالأعمال الكتابية ومن اليهم	الفنيون ومساعدو الاختصاصيون	الاخصائيون (أصحاب المهن العلمية)	رجال التشريع وكبار المسؤولين والمديرون	
	Total	N/A	Elementary occupations	Plant and machine operators and assemblers	Craft and related trades workers	Skilled agricultural and fishery workers	Service workers and shop and market sales workers	Clerks	Technicians and associate, professionals	professionals	Legislators, Senior officials and manager	
Tuition and school fees	300.5	261.7	170.6	192.4	157.6	240.3	186.8	253.5	398.6	700.7	568.4	مصروفات ورسوم دراسية
Tutoring/Private lessons	627.4	531.9	615.9	720.3	446.3	433.7	573.8	992.3	755.9	1019.5	965.5	دروس خصوصية ومجموعات تقوية
Uniforms/Bags	154.3	140.7	141.4	163.5	140.2	138.1	145.0	168.3	174.8	195.7	190.8	ملابس وشنط مدرسية
Textbooks and Stationeries	223.7	220.2	186.9	191.4	142.0	186.5	174.4	278.3	314.4	372.1	307.8	كتب مدرسية وأدوات كتابية
School transport	240.1	236.3	184.4	239.0	135.5	214.5	147.0	278.2	331.5	371.8	370.9	مصاريف إنتقالات
Other education expenses	28.9	35.8	11.7	24.5	9.6	24.0	12.0	34.4	42.0	55.9	54.8	مصاريف تعليمية أخرى
<b>Total</b>	<b>1574.9</b>	<b>1426.5</b>	<b>1310.8</b>	<b>1531.2</b>	<b>1031.3</b>	<b>1237.2</b>	<b>1239.0</b>	<b>2005.0</b>	<b>2017.3</b>	<b>2715.7</b>	<b>2458.1</b>	<b>الإجمالي</b>
<b>No. of H.H.</b>	<b>5156</b>	<b>623</b>	<b>432</b>	<b>398</b>	<b>563</b>	<b>1377</b>	<b>371</b>	<b>123</b>	<b>400</b>	<b>472</b>	<b>397</b>	<b>عدد الأسر</b>
<b>No. of H.H. Members</b>	<b>28100</b>	<b>3121</b>	<b>2402</b>	<b>2137</b>	<b>3072</b>	<b>7932</b>	<b>1941</b>	<b>660</b>	<b>2143</b>	<b>2502</b>	<b>2190</b>	<b>عدد الأفراد</b>

جدول ٣-٢٩ : متوسط الإنفاق السنوي على التعليم بالجنه ( للأسر التي لديها أفراد ملتحقين بالتعليم حاليا) طبقا لبنود الاتفاق ، وفقا للمهنة الرئيسية لرب الأسرة والنوع – جملة الجمهورية

**Table 3-29 : Average of Annual Expenditure on Education in L.E. ( for Households Having Currently Enrolled Individuals in Education) by Expenditure Items, According to Main Occupation of H.H. Head and Sex -Total Egypt**

a – Male household head												أ – أرباب الأسر من الذكور
Expenditure Items	Main Occupation of H.H. Head											بنود الإنفاق
	المهنة الرئيسية لرب الأسرة											
	الإجمالي	أفراد لا ينطبق عليهم بيان المهنة	عمال المهنة العادية	عمال تشغيل المصانع ومشغلو الماكينات وعمال تجميع مكونات الانتاج	الحرفيون ومن اليهم	المزارعون وعمال الزراعة والعاملون بالصيد المتخصصين	العاملون في الخدمات ومحلات البيع	القائمون بالأعمال الكتابية ومن اليهم	الفنيون ومساعدي الاخصائيون	الأخصائيون (أصحاب المهن العلمية)	رجال التشريع وكبار المسؤولين والمديرون	
	Total	N/A	Elementary occupations	Plant and machine operators and assemblers	Craft and related trades workers	Skilled agricultural and fishery workers	Service workers and shop and market sales workers	Clerks	Technicians and associate, professionals	professionals	Legislators, Senior officials and manager	
Tuition and school fees	767.5	899.3	226.0	348.3	248.1	234.6	502.5	625.5	863.0	1751.5	1906.6	مصروفات ورسوم دراسية
Tutoring/Private lessons	979.5	919.6	781.3	1010.6	765.8	455.4	965.3	1156.9	1204.1	1323.0	1557.6	دروس خصوصية ومجموعات تقوية
Uniforms/Bags	177.4	123.1	157.5	170.1	154.1	138.8	169.1	205.1	204.4	235.7	228.1	ملابس وشنط مدرسية
Textbooks and Stationeries	281.5	336.0	208.9	238.6	197.9	185.6	227.2	325.8	347.3	421.1	393.8	كتب مدرسية وأدوات كتابية
School transport	282.2	353.3	189.9	251.1	164.7	201.0	194.6	262.0	326.4	468.0	411.9	مصاريف إنتقالات
Other education expenses	39.5	46.8	11.0	23.0	16.2	23.5	25.7	158.2	47.6	68.7	65.3	مصاريف تعليمية أخرى
Total	2527.6	2678.2	1574.6	2041.8	1546.8	1238.9	2084.5	2733.5	2992.8	4268.1	4563.5	الإجمالي
No. of H.H.	7907	563	655	796	1069	1327	606	202	808	995	886	عدد الأسر
No. of H.H. Members	42104	2879	3575	4138	5675	7827	3101	1051	4145	5020	4691	عدد الأفراد

(تابع) جدول ٣-٢٩ : متوسط الإنفاق السنوي علي التعليم بالجنيه ( للأسر التي لديها أفراد ملتحقين بالتعليم حالياً) طبقاً لبنود الاتفاق ، وفقاً للمهنة الرئيسية لرب الأسرة والنوع – جملة الجمهورية

(Cont.)Table 3-29 : Average of Annual Expenditure on Education in L .E. (for Households Having Currently Enrolled Individuals in Education) by Expenditure Items, According to Main Occupation of H.H. Head and Sex -Total Egypt

ب- أرباب الأسر من الأناث											
b – Female household head											
Expenditure Items	المهنة الرئيسية لرب الأسرة										
	بنود الاتفاق	رجال التشريع وكبار المسؤولين والمديرون	الأخصائيون (أصحاب المهن العلمية)	الفنيون ومساعدو الأخصائيون	القائمون بالأعمال الكتابية ومن اليهم	العاملون في الخدمات ومحات البيع	المزارعون وعمال الزراعة والعاملون بالصيد المتخصصين	الحرفيون ومن اليهم	عمال تشغيل المصانع ومشغلو الماكينات وعمال تجميع مكونات الإنتاج	عمال المهن العادية	أفراد لا ينطبق عليهم بيان المهنة
		Legislators, Senior officials and manager	professionals	Technicians and associate, professionals	Clerks	Service workers and shop and market sales workers	Skilled agricultural and fishery workers	Craft and related trades workers	Plant and machine operators and assemblers	Elementary occupations	N/A
Tuition and school fees	742.2	1883.4	1437.3	576.2	81.5	263.7	123.6	60.0	60.7	872.3	791.8
Tutoring/Private lessons	1417.8	1331.6	1119.1	1390.6	583.0	431.2	767.2	616.0	936.7	826.8	827.3
Uniforms/Bags	182.5	207.1	149.0	156.5	142.1	138.1	130.5	154.2	122.9	161.5	158.5
Textbooks and Stationeries	382.7	654.9	602.5	514.2	158.5	221.2	204.7	190.6	170.4	273.5	299.9
School transport	311.8	669.2	800.4	240.4	109.0	293.7	93.1	236.8	68.8	318.2	337.6
Other education expenses	91.5	84.9	20.8	81.3	87.2	34.2	0.0	2.6	1.3	40.1	43.2
Total	3128.4	4831.2	4129.2	2959.1	1161.4	1382.1	1319.1	1260.2	1360.9	2492.4	2458.3
No. of H.H.	41	62	52	12	41	172	12	5	29	710	1136
No. of H.H. Members	141	216	201	44	164	790	64	24	133	3179	4956



جدول ٣-٣٠ : متوسط الإنفاق السنوي على التعليم بالجنه ( للأسر التي لديها أفراد ملتحقين بالتعليم حاليا) طبقا لبنود الاتفاق ، وفقا للنشاط الإقتصادي الرئيسي لرب الأسرة - جملة الجمهورية

Table 3-30 : Average of Annual Expenditure on Education in L.E. (for Households Having Currently Enrolled Individuals in Education) by Expenditure Items, According to Main Economic Activity of H.H. Head - Total Egypt

Expenditure Items	التشاطر الإاقتصادى الررىسى لرب الأسرة Main Economic Activity of H.H. Head																							بنود الاتفاق
	الإجمالى	لاىنطبق	ش	ر	ق	ص	ف	ع	س	ن	م	ل	ك	ى	ط	ح	ز	و	هـ	د	جـ	ب	أ	
	Total	N/A	U	T	S	R	Q	P	O	N	M	L	K	J	I	H	G	F	E	D	C	B	A	
Tuition and school fees	770.5	884.2	2641.0	104.0	293.9	1283.3	1851.9	858.9	912.1	1983.0	2884.1	162.5	3066.3	1675.0	471.5	490.7	1136.3	530.9	404.7	1042.4	695.8	992.2	237.7	مصرفات ورسوم دراسية
Tutoring/Private lessons	960.4	867.9	656.0	1055.7	749.2	896.6	1310.1	1092.3	1169.9	1317.4	1614.5	522.3	1641.1	1551.2	934.1	1016.1	1273.2	786.9	1043.6	1344.5	1102.2	1762.4	457.2	دروس خصوصية ومجموعات تقوية
Uniforms/Bags	175.0	144.5	210.0	181.0	150.1	175.6	190.1	198.6	191.3	215.8	320.7	139.0	293.2	260.3	174.9	173.4	200.2	171.3	190.6	198.6	173.3	282.0	142.1	ملابس وشئط مدرسية
Textbooks and Stationeries	283.8	301.2	450.0	208.2	239.9	416.7	450.1	407.4	333.7	287.0	422.1	174.9	425.7	321.7	256.0	262.4	279.4	207.2	289.4	375.6	282.6	265.1	190.8	كتب مدرسية وألوات كتابية
School transport	289.1	333.7	0.0	91.7	203.4	452.7	441.4	419.6	308.9	312.8	536.9	146.0	786.8	334.8	191.0	257.1	294.5	199.0	341.0	415.6	242.6	358.0	210.9	مصاريف إنتقالات
Other education expenses	40.0	43.1	0.0	0.2	14.1	7.2	118.9	50.4	53.5	41.5	161.7	1.4	33.0	29.7	26.4	15.3	25.5	58.8	15.2	80.0	36.3	19.3	24.1	مصاريف تعليمية أخرى
Total	2518.9	2574.6	3957.0	1640.7	1650.6	3232.2	4362.5	3027.2	2969.4	4157.6	5939.9	1146.0	6246.0	4172.6	2053.9	2215.0	3209.1	1954.2	2284.5	3456.6	2532.8	3679.1	1262.9	الإجمالى
No. of H.H.	9043	1273	1	43	241	35	165	809	960	88	127	9	56	53	169	633	926	753	74	104	951	32	1541	عدد الأسر
No. of H.H. Members	47060	6058	4	225	1296	175	819	4096	5040	452	617	45	279	255	861	3306	4727	4062	390	525	4822	157	8849	عدد الأفراد

جدول ٣-٣١ : متوسط الإنفاق السنوي على التعليم بالجنيه ( للأسر التي لديها أفراد ملتحقين بالتعليم حالياً) طبقاً لبنود الانفاق ، وفقاً للنشاط الإقتصادي الرئيسي لرب الأسرة- حضر الجمهورية

Table 3-31 : Average of Annual Expenditure on Education In L .E. ( for Households Having Currently Enrolled Individuals in Education ) by Expenditure Items, According to Main Economic Activity of H .H. Head - Urban Egypt

Expenditure Items	Main Economic Activity of H .H. Head النشاط الاقتصادي الرئيسي لرب الأسرة																						بنود الانفاق	
	الإجمالي	لاينطبق	ش	ر	ق	ص	ف	ع	س	ن	م	ل	ك	ى	ط	ح	ز	و	هـ	د	جـ	ب		أ
	Total	N/A	U	T	S	R	Q	P	O	N	M	L	K	J	I	H	G	F	E	D	C	B		A
Tuition and school fees	1394.0	1481.0	2641.0	111.7	555.5	1762.7	2484.6	1306.8	1642.6	2801.6	3745.8	164.9	3862.3	1910.0	759.2	727.1	1831.6	998.1	574.6	1509.1	1061.9	1589.7	208.3	مصروفات ورسوم دراسية
Tutoring/Private lessons	1402.1	1189.9	656.0	1301.2	1036.4	1324.3	1605.1	1375.6	1622.2	1672.8	1823.4	594.3	1767.3	1501.5	1396.7	1252.8	1721.6	1256.6	1392.9	1669.3	1406.4	2684.1	660.6	دروس خصوصية ومجموعات تقوية
Uniforms/Bags	202.5	148.2	210.0	221.2	149.3	199.0	196.8	213.4	241.0	249.8	340.9	167.8	336.1	293.1	218.8	192.3	221.0	205.5	251.0	214.9	181.3	341.1	156.0	ملابس وشئط مدرسية
Textbooks and Stationeries	363.6	378.7	450.0	253.1	297.8	444.5	520.2	441.7	431.6	327.0	402.7	172.1	492.4	344.0	334.6	310.3	343.7	294.2	323.6	486.5	344.8	345.7	226.3	كتب مدرسية وأدوات كتابية
School transport	354.2	427.1	0.0	110.5	245.1	341.3	518.7	418.7	359.6	259.5	520.1	0.0	879.3	382.9	244.8	243.3	382.1	269.6	338.3	558.6	293.4	555.3	179.2	مصاريف إنتقالات
Other education expenses	54.6	50.1	0.0	0.0	22.0	0.0	190.1	43.8	55.2	52.2	202.3	0.0	32.4	36.8	36.7	6.1	30.5	113.7	25.8	119.8	50.2	28.2	31.0	مصاريف تعليمية أخرى
Total	3771.0	3674.9	3957.0	1997.7	2306.1	4071.9	5515.6	3800.0	4352.2	5362.9	7035.2	1099.1	7369.8	4468.5	2990.8	2732.0	4530.5	3137.8	2906.2	4558.2	3338.0	5544.2	1461.3	الإجمالي
No. of H.H.	3887	650	1	31	74	18	101	337	391	59	91	7	40	40	94	341	506	335	35	64	517	19	134	عدد الأسر
No. of H.H. Members	18960	2937	4	158	373	93	474	1572	1934	291	425	34	192	188	470	1706	2503	1730	180	316	2539	91	750	عدد الأفراد

Table 3-32 : Average of Annual Expenditure on Education in L .E. (for Households Having Currently Enrolled Individuals in Education ) by Expenditure Items , According to Main Economic Activity of H .H. Head - Rural Egypt

Expenditure Items	Main Economic Activity of H .H. Head																						بنود الانفاق	
	النشاط الاقتصادي الرئيسي لرب الأسرة																							
	الإجمالي	لاينطبق	ش	ر	ق	ص	ف	ع	س	ن	م	ل	ك	ى	ط	ح	ز	و	هـ	د	جـ	ب		أ
Total	N/A	U	T	S	R	Q	P	O	N	M	L	K	J	I	H	G	F	E	D	C	B	A		
Tuition and school fees	300.5	261.7	#DIV/0!	83.9	177.0	777.8	868.1	538.1	409.9	332.4	693.2	155.2	1124.5	922.1	110.2	214.7	299.8	155.7	252.8	272.6	258.9	122.9	240.5	مصرفوات ورسوم دراسية
Tutoring/Private lessons	627.4	531.9	#DIV/0!	409.6	620.8	445.5	851.3	889.5	859.0	601.0	1083.2	297.2	1333.1	1710.4	353.3	739.6	733.7	409.7	731.3	808.7	739.3	421.2	437.8	دروس خصوصية ومجموعات تقوية
Uniforms/Bags	154.3	140.7	#DIV/0!	75.2	150.5	150.9	179.6	188.0	157.2	147.2	269.4	48.9	188.4	155.0	119.8	151.4	175.3	143.8	136.5	171.7	163.8	196.0	140.8	ملابس وشئط مدرسية
Textbooks and Stationeries	223.7	220.2	#DIV/0!	89.8	214.0	387.4	341.2	382.9	266.3	206.3	471.5	183.6	262.9	250.3	157.5	206.5	202.1	137.3	258.9	192.7	208.4	147.8	187.5	كتب مدرسية وأدوات كتابية
School transport	240.1	236.3	#DIV/0!	42.3	184.8	570.1	321.0	420.2	274.1	420.4	579.6	602.1	560.9	180.5	123.5	273.2	189.1	142.3	343.5	179.7	182.0	70.9	213.9	مصاريف إنتقالات
Other education expenses	28.9	35.8	#DIV/0!	0.6	10.6	14.8	8.1	55.1	52.3	20.0	58.4	5.6	34.5	6.7	13.3	26.0	19.4	14.8	5.6	14.3	19.7	6.4	23.5	مصاريف تعليمية أخرى
Total	1574.9	1426.5	#DIV/0!	701.5	1357.7	2346.7	2569.3	2473.8	2018.8	1727.3	3155.2	1292.7	3504.2	3224.9	877.5	1611.5	1619.4	1003.7	1728.6	1639.7	1572.1	965.3	1243.9	الإجمالي
No. of H.H.	5156	623	0	12	166	17	65	471	569	29	36	2	16	13	75	292	420	418	39	39	434	13	1407	عدد الأسر
No. of H.H. Members	28100	3121	0	67	923	82	344	2523	3106	161	193	11	87	68	391	1600	2224	2331	210	209	2284	66	8099	عدد الأفراد

جدول ٣-٣ : متوسط الإنفاق السنوي علي التعليم بالجنبيه ( للأسر التي لديها أفراد ملتحقين بالتعليم حاليا) طبقا لبنود الانفاق ، وفقا للنشاط الإقتصادي لرب الأسرة والنوع – جملة الجمهورية

Table 3-33 : Average of Annual Expenditure on Education in L .E. ( for Households Having Currently Enrolled Individuals in Education ) by Expenditure Items, According to Main Economic Activity of H .H. Head and Sex -Total Egypt

أ- أرباب الأسر من الذكور																							
Expenditure Items	النشاط الإقتصادي الرئيسي لرب الأسرة																						
	بنود الانفاق																						
	أ	ب	ج	د	هـ	و	ز	ح	ط	ى	ك	ل	م	ن	س	ع	ف	ص	ق	ر	ش	لاينطبق	الإجمالي
	A	B	C	D	E	F	G	H	I	J	K	L	M	N	O	P	Q	R	S	T	U	N/A	Total
Tuition and school fees	234.4	992.2	704.4	1042.4	404.7	530.9	1199.8	491.3	478.8	1668.1	3077.4	162.5	2862.2	1989.0	910.0	788.7	1996.4	1327.4	293.9	116.2	2641.0	899.3	767.5
Tutoring/Private lessons	460.5	1762.4	1089.1	1344.5	1043.6	786.9	1315.4	1016.5	945.7	1598.4	1658.1	522.3	1593.3	1334.0	1153.7	1099.0	1356.9	912.8	749.2	935.4	656.0	919.6	979.5
Uniforms/Bags	142.6	282.0	174.1	198.6	190.6	171.3	202.7	173.3	175.7	272.6	296.2	139.0	320.1	205.4	192.9	201.0	200.8	180.9	150.1	203.8	210.0	123.1	177.4
Textbooks and Stationeries	187.0	265.1	283.2	375.6	289.4	207.2	284.9	262.7	258.7	320.1	428.9	174.9	409.3	288.4	320.8	392.1	439.0	429.7	239.9	212.4	450.0	336.0	281.5
School transport	200.5	358.0	244.1	415.6	341.0	199.0	302.8	257.5	194.6	347.6	792.4	146.0	470.7	316.8	305.1	394.2	440.6	456.4	203.4	112.3	0.0	353.3	282.2
Other education expenses	22.9	19.3	35.7	80.0	15.2	58.8	21.7	15.3	26.9	31.1	33.3	1.4	165.7	42.1	52.9	49.8	134.9	7.5	14.1	0.2	0.0	46.8	39.5
Total	1247.8	3679.1	2530.6	3456.6	2284.5	1954.2	3327.4	2216.6	2080.3	4237.8	6286.4	1146.0	5821.3	4175.6	2935.3	2924.9	4568.6	3314.6	1650.6	1580.3	3957.0	2678.2	2527.6
No. of H.H.	1369	32	932	104	74	753	867	632	166	51	56	9	124	86	922	724	135	34	241	34	1	563	7907
No. of H.H. Members	8059	157	4727	525	390	4062	4481	3298	847	251	278	45	603	447	4909	3792	701	171	1296	184	4	2879	42104

(تابع) جدول ٣-٣ : متوسط الإنفاق السنوي على التعليم بالجنه ( للأسر التي لديها أفراد ملتحقين بالتعليم حالياً) طبقاً لبنود الانفاق ، وفقاً للنشاط الإقتصادي لرب الأسرة والنوع – جملة الجمهورية

(Cont.)Table 3-33 : Average of Annual Expenditure on Education in L .E. (for Households Having Currently Enrolled Individuals in Education ) by Expenditure Items , According to Main Economic Activity of H .H. Head and Sex -Total Egypt

ب- أرباب الأسر من الإناث																								
Expenditure Items	النشاط الإقتصادي الرئيسي لرب الأسرة																							
	Main Economic Activity of H .H. Head																							
	الإجمالي	لاينطبق	ش	ر	ق	ص	ف	ع	س	ن	م	ل	ك	ى	ط	ح	ز	و	هـ	د	جـ	ب	أ	بنود الانفاق
	Total	N/A	U	T	S	R	Q	P	O	N	M	L	K	J	I	H	G	F	E	D	C	B	A	
Tuition and school fees	791.8	872.3	0	58.5	0	69.0	1208.8	1455.6	962.7	1506.0	3753.5	0	2000.0	1820.6	84.1	123.0	211.1	0	0	0	281.2	0	263.7	مصرفات ورسوم دراسية
Tutoring/Private lessons	827.3	826.8	0	1505.5	0	450.0	1101.8	1035.2	1566.2	0.0	2454.9	0	0.0	558.1	317.1	750.0	658.8	0	0	0	1734.8	0	431.2	دروس خصوصية ومجموعات تقوية
Uniforms/Bags	158.5	161.5	0	95.6	0	30.0	142.1	178.3	154.1	1040.0	346.0	0	0.0	0.0	135.7	270.0	165.0	0	0	0	138.0	0	138.1	ملابس وشئط مدرسية
Textbooks and Stationeries	299.9	273.5	0	192.2	0	60.0	499.6	538.1	647.9	180.0	929.2	0	115.0	355.8	114.4	85.0	198.7	0	0	0	251.9	0	221.2	كتب مدرسية وألوان كتابية
School transport	337.6	318.2	0	14.7	0	350.0	444.9	635.6	401.0	0.0	3162.1	0	240.0	64.8	0.0	0.0	173.4	0	0	0	170.2	0	293.7	مصاريف إنتقالات
Other education expenses	43.2	40.1	0	0.0	0	0.0	47.4	55.0	68.9	0.0	0.0	0	0.0	0.0	0.0	0.0	80.2	0	0	0	62.1	0	34.2	مصاريف تعليمية أخرى
Total	2458.3	2492.4	0	1866.7	0	959.0	3444.5	3897.8	3800.8	2726.0	10645.7	0	2355.0	2799.3	651.3	1228.0	1487.2	0	0	0	2638.2	0	1382.1	الإجمالي
No. of H.H.	1136	710	0	9	0	1	30	85	38	1	3	0	1	2	3	1	60	0	0	0	19	0	172	عدد الأسر
No. of H.H. Members	4956	3179	0	41	0	4	118	304	131	5	15	0	1	5	13	8	246	0	0	0	96	0	790	عدد الأفراد

جدول ٣-٣٤ : متوسط الإنفاق السنوي على التعليم بالجنيه ( للأسر التي لديها أفراد ملتحقين بالتعليم حالياً) طبقاً لبنود الاتفاق ، وفقاً للقطاع الرئيسي لرب الأسرة - جملة الجمهورية

Table 3-34 : Average of Annual Expenditure on Education in L.E. (for Households Having Currently Enrolled Individuals in Education) by Expenditure Items, According to Main Sector of H.H. Head - Total Egypt

Expenditure Items	القطاع الرئيسي لرب الأسرة											بنود الاتفاق
	Main Sector of H.H. Head											
	الإجمالي	أفراد لاينطبق عليهم بيان القطاع	خارج المنشآت	أخري	جمعيات أهلية	تعاوني	مشارك	خاص عادي	خاص/إستثماري	عام/أعمال عام	حكومي	
	Total	N / A	Outside establishments	Others	N.G.O.	Co-Operative	Joint	Private	Investment	Public	Governmental	
Tuition and school fees	770.5	884.2	249.5	192.2	596.5	170.5	8281.0	1095.4	1243.5	1069.0	868.6	مصروفات ورسوم دراسية
Tutoring/Private lessons	960.4	867.9	595.5	773.6	1989.8	216.7	3108.8	1174.7	991.9	1351.7	1150.5	دروس خصوصية ومجموعات تقوية
Uniforms/Bags	175.0	144.5	147.6	206.2	237.2	175.2	524.1	196.5	189.0	220.8	192.2	ملابس وشنط مدرسية
Textbooks and Stationeries	283.8	301.2	191.1	584.8	241.2	186.7	559.1	291.2	267.9	344.0	364.8	كتب مدرسية وأدوات كتابية
School transport	289.1	333.7	196.0	144.6	104.7	283.1	1727.5	278.4	261.7	383.6	364.8	مصاريف إنتقالات
Other education expenses	40.0	43.1	17.8	0.0	119.8	25.9	0.0	52.4	49.5	72.5	45.3	مصاريف تعليمية أخرى
Total	2518.9	2574.6	1397.6	1901.5	3289.2	1058.1	14200.6	3088.6	3003.5	3441.6	2986.1	الإجمالي
No. of H.H.	9043	1273	2635	3	12	5	8	2115	304	396	2292	عدد الأسر
No. of H.H. Members	47060	6058	14732	16	55	24	43	10748	1487	2023	11875	عدد الأفراد

جدول ٣-٣٥ : متوسط الإنفاق السنوي على التعليم بالجنيه ( للأسر التي لديها أفراد ملتحقين بالتعليم حالياً) طبقاً لبنود الإنفاق ، وفقاً للقطاع الرئيسي لرب الأسرة - حضر الجمهورية

Table 3-35 : Average of Annual Expenditure on Education in L.E. ( for Households Having Currently Enrolled Individuals in Education) by Expenditure Items, According to Main Sector of H.H. Head - Urban Egypt

Expenditure Items	القطاع الرئيسي لرب الأسرة Main Sector of H.H. Head											بنود الإنفاق
	الإجمالي	أفراد لا ينطبق عليهم بيان القطاع	خارج المنشآت	أخرى	جمعيات أهلية	تعاوني	مشارك	خاص عادي	خاص/إستثماري	عام/أعمال عام	حكومي	
	Total	N / A	Outside establishments	Others	N.G.O.	Co-Operative	Joint	Private	Investment	Public	Governmental	
Tuition and school fees	1394.0	1481.0	388.5	283.5	752.6	185.1	9667.8	1638.5	2116.0	1623.3	1426.3	مصروفات ورسوم دراسية
Tutoring/Private lessons	1402.1	1189.9	1065.5	104.4	2537.0	0.0	3537.8	1490.0	1316.7	1812.2	1544.1	دروس خصوصية ومجموعات تقوية
Uniforms/Bags	202.5	148.2	171.2	227.0	206.7	76.1	606.4	216.3	226.1	246.2	224.3	ملابس وشنط مدرسية
Textbooks and Stationeries	363.6	378.7	248.8	903.6	311.6	191.7	616.0	343.5	353.2	423.6	439.1	كتب مدرسية وأدوات كتابية
School transport	354.2	427.1	173.9	358.4	157.0	500.0	2018.3	335.4	306.5	475.0	413.9	مصاريف إنتقالات
Other education expenses	54.6	50.1	12.2	0.0	172.8	61.9	0.0	72.2	70.9	100.1	47.9	مصاريف تعليمية أخرى
Total	3771.0	3674.9	2060.0	1877.0	4137.8	1014.8	16446.2	4095.8	4389.4	4680.3	4095.6	الإجمالي
No. of H.H.	3887	650	609	1	8	2	7	1272	160	218	960	عدد الأسر
No. of H.H. Members	18960	2937	3199	7	33	9	36	6265	757	1075	4642	عدد الأفراد

جدول ٣-٣٦ : متوسط الإنفاق السنوي على التعليم بالجنيه ( للأسر التي لديها أفراد ملتحقين بالتعليم حالياً) طبقاً لبنود الاتفاق ، وفقاً للقطاع الرئيسي لرب الأسرة - ريف الجمهورية

**Table3-36 : Average of Annual Expenditure on Education in L.E. (for Households Having Currently Enrolled Individuals in Education) by Expenditure Items, According to Main Sector of H.H. Head - Rural Egypt**

Expenditure Items	القطاع الرئيسي لرب الأسرة											بنود الاتفاق
	Main Sector of H.H. Head											
	الإجمالي	أفراد لاينطبق عليهم بيان القطاع	خارج المنشآت	أخري	جمعيات أهلية	تعاوني	مشارك	خاص عادي	خاص/استثماري	عام/أعمال عام	حكومي	
	Total	N / A	Outside establishments	Others	N.G.O.	Co-Operative	Joint	Private	Investment	Public	Governmental	
Tuition and school fees	300.5	261.7	207.8	130.5	283.9	160.0	41.0	276.0	276.4	393.4	466.3	مصروفات ورسوم دراسية
Tutoring/Private lessons	627.4	531.9	454.3	1226.2	894.1	372.9	560.0	699.1	631.8	790.4	866.6	دروس خصوصية ومجموعات تقوية
Uniforms/Bags	154.3	140.7	140.6	192.2	298.1	246.6	35.0	166.7	147.9	189.8	169.0	ملابس وشنط مدرسية
Textbooks and Stationeries	223.7	220.2	173.7	369.1	100.2	183.2	221.0	212.3	173.4	247.0	311.1	كتب مدرسية وأدوات كتابية
School transport	240.1	236.3	202.6	0.0	0.0	126.7	0.0	192.3	212.1	272.1	329.3	مصاريف إنتقالات
Other education expenses	28.9	35.8	19.5	0.0	13.8	0.0	0.0	22.6	25.7	38.9	43.4	مصاريف تعليمية أخرى
Total	1574.9	1426.5	1198.5	1918.0	1590.1	1089.4	857.0	1569.0	1467.4	1931.6	2185.7	الإجمالي
No. of H.H.	5156	623	2026	2	4	3	1	843	144	179	1331	عدد الأسر
No. of H.H. Members	28100	3121	11533	9	21	15	7	4483	731	947	7233	عدد الأفراد



جدول ٣-٣٧ : متوسط الإنفاق السنوي علي التعليم بالجنبيه ( للأسر التي لديها أفراد ملتحقين بالتعليم حالياً) طبقاً لبنود الاتفاق ، وفقاً للقطاع الرئيسي لرب الأسرة والنوع – جملة الجمهورية

Table 3-37 : Average of Annual Expenditure on Education in L.E. ( for Households Having Currently Enrolled Individuals in Education) by Expenditure Items, According to Main Sector of H.H. Head and Sex -Total Egypt

أ – أرباب الأسر من الذكور												
Expenditure Items	القطاع الرئيسي لرب الأسرة											بنود الإتفاق
	الإجمالي	أفراد لاينطبق عليهم بيان القطاع	خارج المنشآت	أخري	جمعيات أهلية	تعاوني	مشترك	خاص عادي	خاص/إستثماري	عام/أعمال عام	حكومي	
	Total	N / A	Outside establishments	Others	N.G.O.	Co-Operative	Joint	Private	Investment	Public	Governmental	
Tuition and school fees	767.5	899.3	257.7	192.2	209.6	170.5	8281.0	1108.4	1259.5	1067.4	837.7	مصروفات ورسوم دراسية
Tutoring/Private lessons	979.5	919.6	605.9	773.6	1355.3	216.7	3108.8	1185.2	997.6	1317.7	1150.2	دروس خصوصية ومجموعات تقوية
Uniforms/Bags	177.4	123.1	148.7	206.2	231.7	175.2	524.1	197.5	187.4	222.3	193.7	ملابس وشنط مدرسية
Textbooks and Stationeries	281.5	336.0	190.3	584.8	213.3	186.7	559.1	292.0	261.9	344.0	350.7	كتب مدرسية وأدوات كتابية
School transport	282.2	353.3	191.0	144.6	160.3	283.1	1727.5	280.9	248.2	382.7	349.4	مصاريف إنتقالات
Other education expenses	39.5	46.8	16.8	0.0	5.4	25.9	0.0	51.8	45.3	70.0	45.6	مصاريف تعليمية أخرى
Total	2527.6	2678.2	1410.4	1901.5	2175.7	1058.1	14200.6	3115.8	2999.7	3404.0	2927.4	الإجمالي
No. of H.H.	7907	563	2432	3	8	5	8	2049	298	394	2147	عدد الأسر
No. of H.H. Members	42104	2879	13805	16	38	24	43	10483	1457	2012	11348	عدد الأفراد

(تابع ) جدول ٣-٣٧ : متوسط الإنفاق السنوي علي التعليم بالجنه ( للأسر التي لديها أفراد ملتحقين بالتعليم حاليا) طبقا لبنود الاتفاق ، وفقا للقطاع الرئيسي لرب الأسرة والنوع – جملة الجمهورية

(Cont.)Table 3-37 : Average of Annual Expenditure on Education in L .E. (for Households Having Currently Enrolled Individuals in Education ) by Expenditure Items on Education, According to Main Sector of H.H. Head and Sex -Total Egypt

ب – أرباب الأسر من الأناث												
Expenditure Items	القطاع الرئيسي لرب الأسرة											بنود الإنفاق
	Main Sector of H.H. Head											
	الإجمالي	أفراد لاينطبق عليهم بيان القطاع	خارج المنشآت	أخري	جمعيات أهلية	تعاوني	مشترك	خاص عادي	خاص/إستثماري	عام/أعمال عام	حكومي	
	Total	N / A	Outside establishments	Others	N.G.O.	Co-Operative	Joint	Private	Investment	Public	Governmental	
Tuition and school fees	791.8	872.3	152.3	0	1324.4	0	0	691.0	486.9	1303.1	1327.4	مصروفات ورسوم دراسية
Tutoring/Private lessons	827.3	826.8	471.0	0	3183.5	0	0	850.0	720.2	6251.5	1154.7	دروس خصوصية ومجموعات تقوية
Uniforms/Bags	158.5	161.5	135.3	0	247.5	0	0	164.8	268.6	0.0	169.2	ملابس وشنط مدرسية
Textbooks and Stationeries	299.9	273.5	200.0	0	293.6	0	0	265.8	556.6	350.0	573.4	كتب مدرسية وأدوات كتابية
School transport	337.6	318.2	256.0	0	0.0	0	0	198.5	904.1	510.3	592.7	مصاريف إنتقالات
Other education expenses	43.2	40.1	29.1	0	335.2	0	0	72.5	248.8	434.7	40.2	مصاريف تعليمية أخرى
Total	2458.3	2492.4	1243.7	0	5384.2	0	0	2242.6	3185.2	8849.6	3857.5	الإجمالي
No. of H.H.	1136	710	203	0	4	0	0	66	6	3	145	عدد الأسر
No. of H.H. Members	4956	3179	927	0	17	0	0	265	31	11	527	عدد الأفراد

جدول ٣-٣٨ : متوسط الإنفاق السنوي علي التعليم بالجنيه ( للأسر التي لديها أفراد ملتحقين بالتعليم حاليا) طبقا لبنود الاتفاق ، وفقا لمحل الإقامة - جملة الجمهورية

**Table 3-38 : Average of Annual Expenditure on Education in L.E. ( for Households Having Currently Enrolled Individuals in Education)**  
by Expenditure Items, According to Place of Residence - Total Egypt

Expenditure Items	محل الإقامة Place of Residence							بنود الاتفاق
	الإجمالي Total	محافظات الحدود Frontier Governorates	ريف قبلي Rural Upper Egypt	ريف بحري Rural Lower Egypt	حضر قبلي Urban Upper Egypt	حضر بحري Urban Lower Egypt	محافظات حضرية Urban Governorates	
Tuition and school fees	770.5	536.5	266.9	1375.6	319.8	700.0	1952.7	مصروفات ورسوم دراسية
Tutoring/Private lessons	960.4	543.1	344.4	951.4	850.6	1269.8	1854.8	دروس خصوصية ومجموعات تقوية
Uniforms/Bags	175.0	239.1	163.7	193.8	145.9	154.4	239.6	ملابس وشنط مدرسية
Textbooks and Stationeries	283.8	255.5	155.2	275.4	277.6	357.2	433.2	كتب مدرسية وأدوات كتابية
School transport	289.1	160.0	195.7	352.7	275.2	275.4	423.8	مصاريف إنتقالات
Other education expenses	40.0	73.4	23.6	51.5	31.5	30.1	74.5	مصاريف تعليمية أخرى
<b>Total</b>	<b>2518.9</b>	<b>1807.7</b>	<b>1149.5</b>	<b>3200.4</b>	<b>1900.6</b>	<b>2787.0</b>	<b>4978.6</b>	<b>الإجمالي</b>
<b>No. of H.H.</b>	<b>9043</b>	<b>144</b>	<b>2230</b>	<b>1096</b>	<b>2873</b>	<b>1119</b>	<b>1580</b>	<b>عدد الأسر</b>
<b>No. of H.H. Members</b>	<b>47060</b>	<b>803</b>	<b>13121</b>	<b>5619</b>	<b>14667</b>	<b>5367</b>	<b>7482</b>	<b>عدد الأفراد</b>



تلیفون: (+202)24023031 - صندوق برید: 2086 - فاکس: (+202) 24024099

البريد الإلكتروني : [pres\\_capmas@capmas.gov.eg](mailto:pres_capmas@capmas.gov.eg)

طبع بمطبعة الجهاز المركزي  
للتعبئة العامة والإحصاء