

Libro de Códigos Base de Datos Principal Encuesta de Caracterización Socioeconómica Nacional 2013

Serie Documentos Metodológicos N° 31
26 de enero de 2015

www.desarrollosocial.cl

Observatorio
Social



Ministerio de
Desarrollo
Social

Gobierno de Chile

TABLA DE CONTENIDOS

I.	Presentación	4
II.	La Encuesta Casen 2013	5
1.	Antecedentes	5
2.	Objetivos de la Encuesta	5
3.	Descripción de la Encuesta.....	5
4.	Descripción del Cuestionario	7
5.	Descripción de los Módulos	11
III.	Diccionario de Variables y Códigos	13
1.	Variables de Identificación	13
2.	Elementos para el Análisis de la Información Casen 2013.....	14
3.	Módulo Registro.....	15
3.1	Diagrama de Flujo de Preguntas	15
3.2	Códigos de Variables	16
4.	Módulo Educación	28
4.1	Diagrama de Flujo de Preguntas	28
4.2	Códigos de Variables	29
4.3	Módulo Trabajo.....	40
4.3.1	Diagrama de Flujo de Preguntas	40
4.3.2	Código de Variables.....	41
4.4.	Módulo Ingresos	50
4.4.1	Diagrama de Flujo de Preguntas	50
4.4.2	Ingresos corrientes de las personas y variables según la Nueva Metodología de edición, Encuesta Casen 2013.....	51
4.4.3	Códigos de Variables	53
4.5	Módulo Salud	75
4.5.1	Diagrama de Flujo de Preguntas	75
4.5.2	Código de Variables.....	76
4.6	Módulo Residentes	107
4.6.1	Diagrama de Flujo de Preguntas	107
4.6.2	Código de Variables.....	108
4.7	Módulo Vivienda	123

Libro de Códigos Base de Datos Principal Encuesta Casen 2013

4.7.1	Diagrama de Flujo de Preguntas	123
4.7.2	Código de Variables.....	124
IV.	ANEXOS	138
1.	ANEXO: CÓDIGOS DE COMUNAS	138
2.	ANEXO: CÓDIGOS DE PAÍSES	141
3.	ANEXO: CÓDIGOS CLASIFICACIÓN INTERNACIONAL UNIFORME DE OCUPACIONES, CIUO-88..	144
4.	ANEXO: CÓDIGO CLASIFICACIÓN INDUSTRIAL INTERNACIONAL UNIFORME, CIIU, REV. 3	152

I. Presentación

El Ministerio de Desarrollo Social pone a disposición del público:

1. Una Base de Datos Principal de la Encuesta de Caracterización Socioeconómica Nacional (Casen) 2013 que incluye las respuestas a todos los módulos del cuestionario además de las variables de ingresos mensuales o mensualizadas, editadas y corregidas por no respuesta (cuando corresponde), desagregadas y agregadas, correspondientes a la Nueva Metodología de Medición de Ingresos y Pobreza.
2. Una Base de Datos Complementaria de Ingresos Originales (respondidas por los entrevistados). Esta base de datos, incorpora junto con las variables de ingresos y subsidios originales, las variables de identificación de hogar y persona encuestada, que permiten a todo investigador concatenar esta base complementaria a la base principal de la Encuesta Casen.
3. Una tercera Base de Datos Complementaria de Ingresos correspondientes a la Metodología Tradicional de Medición de Ingresos y Pobreza, que contiene variables de Ingresos Mensuales, editadas y corregidas por no respuesta, además de aquellas ajustadas a Cuentas Nacionales por la Comisión Económica para América Latina y el Caribe (CEPAL), según Metodología Tradicional de Medición de Ingresos y Pobreza. Esta base de datos, incorpora junto con las variables de ingresos y subsidios en versiones corregidas y ajustadas, o editadas (según corresponda), las variables de identificación de hogar y persona encuestada, para concatenar esta Base Complementaria a la Base Principal.

Este documento presenta el libro de códigos de las variables de la Base de Datos Principal de la Encuesta de Caracterización Socioeconómica Nacional 2013, incluidas las variables de ingresos de la Nueva Metodología de Medición de Pobreza e Ingresos. En particular en esta base se incluyen las variables que permiten distinguir la población y hogares según situación de pobreza basada en la Nueva Metodología de Medición de Pobreza por Ingresos y Multidimensional, así como los quintiles y deciles basados en la Metodología Nueva de Medición de Ingresos (primera base de datos antes descrita).

El capítulo II describe sucintamente la Encuesta Casen y entrega algunos antecedentes acerca de la versión 2013. El capítulo III presenta las variables de identificación y el diccionario de variables y códigos que forman la Base de Datos Principal Casen 2013. En el Anexo se presentan las listas de los códigos utilizados en la base de datos.

II. La Encuesta Casen 2013

Este capítulo ofrece una presentación concisa de la Encuesta Casen en su versión 2013.

1. Antecedentes

El Ministerio de Desarrollo Social es responsable de evaluar la situación socioeconómica así como el impacto de los programas sociales en las condiciones de vida de la población, con el propósito de contribuir a mejorar la eficacia y la eficiencia de la política social.

A fin de disponer de la información necesaria para ello, el Ministerio diseña y realiza periódicamente la Encuesta Casen. Esta encuesta de hogares, de carácter transversal y multipropósito, es actualmente el principal instrumento de medición socioeconómica para el diseño y evaluación de la política social existente en el país.

2. Objetivos de la Encuesta

La Encuesta Casen se plantea dos objetivos fundamentales:

- Conocer periódicamente la situación de los hogares y de la población, especialmente de aquella en situación de pobreza y de aquellos grupos definidos como prioritarios por la política social, con relación a aspectos demográficos, de educación, salud, vivienda, trabajo e ingresos. En particular, permite estimar la magnitud de la pobreza y la distribución del ingreso; identificar carencias y demandas de la población en las áreas señaladas; y evaluar las distintas brechas que separan a los diferentes segmentos sociales y ámbitos territoriales.
- Evaluar el impacto de la política social: estimar la cobertura, la focalización y la distribución del gasto fiscal de los principales programas sociales de alcance nacional entre los hogares y según su nivel de ingreso; así como evaluar el impacto de este gasto en el ingreso de los hogares y en la distribución del mismo.

3. Descripción de la Encuesta

La Encuesta Casen tiene como objeto de estudio los hogares que habitan las viviendas particulares que se ubican en el territorio nacional, exceptuando algunas zonas muy alejadas o de difícil acceso (ADA), así como las personas que forman parte de esos hogares. Al interior de cada vivienda seleccionada, se intenta entrevistar a todos los hogares y recoger información de todas las personas que sean miembros del mismo.

Además del contexto nacional, la Encuesta Casen considera como dominios de estudio las regiones, y sus ámbitos urbano y rural. El proceso de levantamiento de la Encuesta 2013 se realizó en todas las regiones del país.

La Encuesta Casen es realizada por el Ministerio de Desarrollo Social desde el año 1987 con una periodicidad bienal o trienal. Hasta ahora, las encuestas aplicadas corresponden a los años 1987, 1990, 1992, 1994, 1996, 1998, 2000, 2003, 2006, 2009, 2011 y 2013 (XIII versión).

La siguiente ficha resume los antecedentes técnicos de la encuesta Casen 2013:

FICHA TÉCNICA ENCUESTA DE CARACTERIZACIÓN SOCIOECONÓMICA NACIONAL, CASEN 2013	
Organismo responsable	Ministerio de Desarrollo Social
Organismos ejecutores	Instituto Nacional de Estadísticas, INE (diseño muestral y elaboración de factores de expansión) Centro de Microdatos, Departamento de Economía, Universidad de Chile (trabajo de campo y procesamiento de los datos)
Población objetivo	Está constituida por los hogares que habitan las viviendas particulares ocupadas y las personas que residen en forma permanente.
Cobertura	La cobertura geográfica del estudio es nacional. Sin embargo se excluyen áreas de difícil acceso ¹ .
Marco muestral	Marco muestral de manzanas para el área urbana (2008) Marco muestral de secciones para el área rural (2002)
Diseño de la muestra	Probabilístico, estratificado, por conglomerado y en múltiples etapas. La unidad final de selección es la vivienda.
Error muestral	La variable de interés en la determinación del tamaño muestral es la tasa de pobreza, para la cual se fijaron errores absolutos regionales de 1 a 4 puntos porcentuales y un error absoluto de 0.69 puntos porcentuales a nivel nacional. El error relativo a nivel regional no supera el 30%.
Período de trabajo de campo	11 de noviembre 2013 – 02 de febrero 2014.
Modo de aplicación	Entrevista personal, aplicada por encuestador en cuestionario de papel.
Tiempo de entrevista	Duración promedio de 41,8 minutos (hogar con 4 personas).
Informante	Jefe de hogar o persona mayor de 18 años.
Unidades de análisis	Personas y hogares.
Número de comunas	324.
Control de calidad	10% supervisión interna Centro de Microdatos y 1% supervisión externa Statcom.
Cobertura temática	La encuesta se compone de siete módulos mediante los cuales se busca caracterizar los hogares que participan del estudio. Estos módulos son: Registro de Residentes, Educación, Empleo, Ingresos, Salud, Residentes y Vivienda.
Otros	Entrevista voluntaria. No se solicitan datos personales (sin RUN, sin apellidos). Bases de datos de acceso público

¹ Las áreas de difícil acceso (ADA) definidas por el INE incluyen a las comunas de General Lagos, Colchane, Ollagüe, Juan Fernández, Isla de Pascua, Cochamó, Chaitén, Futaleufú, Hualaihué, Palena, Lago Verde, Guaitecas, O'Higgins, Tortel, Laguna Blanca, Río Verde, San Gregorio, Cabo de Hornos (Ex - Navarino), Antártica, Primavera, Timaukel, Torres del Paine. Estas áreas geográficas no están incluidas en el Marco Muestral Maestro del INE.

Tamaños de Unidades de Análisis Casen 2013	
	Muestral
Número de viviendas	64.842 viviendas
Número de hogares	66.725 hogares
Número de personas	218.491 personas
Número de núcleos	79.063 núcleos
Número de SDPA*	143 personas

* Servicio doméstico puertas adentro.

4. Descripción del Cuestionario

El cuestionario de la Encuesta Casen 2013 mantiene la estructura del cuestionario de la encuesta Casen 2011, de modo que contempla siete módulos: Registro de residentes, Educación, Trabajo, Ingresos, Salud, Residentes y Vivienda.

Entre las características del cuestionario de Casen 2013, cabe mencionar:

- Códigos de disposición final: Los códigos de disposición final y razones de rechazo tienen un desglose más exhaustivo (al igual que en Casen 2011), de acuerdo a lo propuesto por la AAPOR², las que se incorporan en las primeras páginas del cuestionario tal como se observa en la Figura 1.
- Uso de tarjetas: Se utilizan 29 tarjetas, para facilitar el proceso de pregunta respuesta.
- Instrucciones al encuestador: Se incorporan nuevas instrucciones para la identificación de conceptos complejos, de tal manera de minimizar el error de llenado por parte del encuestador.
- Estandarización del protocolo de registro: Se deja un registro escrito (y secuencial) de los pasos intermedios que se siguen para la conformación de los grupos familiares de interés.
- Identificación de quien responde la encuesta: Al final de cada módulo hay una pregunta que permite identificar si el resto de los integrantes estuvo o no presente, y si alguno de los que estuvieron presentes responde una o más preguntas de la encuesta.

² The American Association for Public Opinion Research (2009), Standard Definitions.

Figura 1: Páginas 2 y 3 del cuestionario Casen 2013

CASEN 2013

2

EncuestaCASEN 2013

TABLA N°1 CÓDIGOS DE DISPOSICIÓN FINAL PARA ENCUESTAS EN HOGARES

1. Entrevistado, elegible

110. Entrevista completa

120. Entrevista parcial

2. No entrevistado, elegible

211. Se rechazó la entrevista

212. Se interrumpió la entrevista

223. Se impidió acceso a la vivienda

224. Vivienda ocupada sin moradores presentes

225. Informante no ubicable o no puede atender

231. Muerte del informante

232. Informante impedido físico/mental para contestar

233. Problemas de idioma

236. Otra razón elegible

3. No entrevistado, elegibilidad desconocida

311. No se envió a terreno

317. Área peligrosa o de difícil acceso

318. No fue posible localizar la dirección

390. Otra razón de elegibilidad desconocida

4. No elegible

410. Fuera de muestra

451. Empresa, oficina de gobierno u otra organización

452. Instituciones (hospital, cárcel, asilo de ancianos, etc.)

453. Dormitorio colectivo (militar, de trabajo, internado, etc.)

454. Vivienda en demolición, incendiada, destruida o erradicada

461. Vivienda particular desocupada

462. Vivienda de veraneo o de uso temporal

463. Otra razón no elegible

TABLA N°2 CARACTERIZACIÓN DEL RECHAZO PARA ENCUESTAS EN HOGARES

Código	Descripción
1.	No tiene tiempo
2.	No está interesado o es una pérdida de tiempo
3.	Por su privacidad no quiere entregar información personal ni familiar
4.	Por su seguridad no quiere entregar información personal ni familiar
5.	Nunca responde encuestas
6.	Está aburrido de contestar encuestas
7.	No confía en las encuestas
8.	Ha tenido malas experiencias por responder encuestas
9.	La familia o pareja le prohíbe contestar encuestas
10.	No tiene beneficios por contestar la encuesta

Encuesta CASEN 2013

Nº SERIE:

Región

Comuna

Zona

Segmento

Vivienda

Hogar

Visita	Fecha	Hora	Disposición	Rechazo	Iniciales Encuestador	Cód_Enc
1ª	/ / 2013	:				
2ª	/ / 2013	:				
3ª	/ / 2013	:				
4ª	/ / 2013	:				
5ª	/ / 2013	:				
6ª	/ / 2013	:				
7ª	/ / 2013	:				
8ª	/ / 2013	:				

Hora Inicio Entrevista

Hora Término Entrevista

Encuestador(a)

Coordinador(a) de Grupo

Uso exclusivo Coordinador(a) de Grupo

Total de Hogares en la Vivienda

Nº Serie Hogar 1

Nº Serie Hogar 2

Nº Serie Hogar 3

Nº Serie Hogar 4

Nº Serie Hogar 5

Nº Serie Hogar 6

Nº Serie Hogar 7

Nº Serie Hogar 8

Nº Serie Hogar 9

Nº Serie Hogar 10

Reservado Supervisión

	1. Si	2. No		Códigos
Encuesta completa			Encuestador (a)	
Flujo lógico			Supervisor (a)	
Letra legible			Codificador (a)	
Entrevistado idóneo			Digitador (a)	

Las características antes mencionadas son descritas en el Manual de Trabajo de Campo, cuyo objetivo es que el encuestador domine los conceptos y protocolos del proceso de levantamiento de datos, para que logre completar eficaz y eficientemente el cuestionario, así como también entregarle herramientas que le permitan revertir situaciones difíciles o poco gratas, tales como actitudes de rechazo o incomprensión por parte de algunos entrevistados.

Las carátulas del Cuestionario y el Manual de Trabajo de Campo se presentan en la Figura 2.

Figura 2: Caratulas Cuestionario y Manual de Trabajo de Campo, Encuesta Casen 2013

Encuesta CASEN 2013

Nº SERIE:

Región	Comuna	Zona	Segmento	Vivienda	Hogar
<div style="border: 1px solid black; height: 25px; width: 100%;"></div>	<div style="border: 1px solid black; height: 25px; width: 100%;"></div>	<div style="border: 1px solid black; height: 25px; width: 100%;"></div>	<div style="border: 1px solid black; height: 25px; width: 100%;"></div>	<div style="border: 1px solid black; height: 25px; width: 100%;"></div>	<div style="border: 1px solid black; height: 25px; width: 100%;"></div>

Nombre Entrevistado (Familia con dos apellidos en caso de zonas rurales)

Dirección (calle, nº, depto. o casa si corresponde)

(Villa / Población) o (Localidad / Entidad)

Celular

Comuna

Teléfono

Observaciones en la dirección

1. ☐ Urbano

2. ☐ RAU

3. ☐ Rural

1. ☐ Casa

2. ☐ Departamento

Garantía de Confidencialidad

La Facultad de Economía y Negocios de la Universidad de Chile adhiere a lo establecido en la ley Orgánica N° 17.374 del Ministerio de Economía que, en el Artículo 29, determina lo siguiente: "El Instituto Nacional de Estadísticas, los organismos fiscales, semifiscales y empresas del Estado, y cada uno de sus respectivos funcionarios, no podrán divulgar los hechos que se refieren a personas o entidades determinadas de que hayan tomado conocimiento en el desempeño de sus actividades. El estricto mantenimiento de estas reservas constituye el "SECRETO ESTADÍSTICO". Su infracción por cualquier persona sujeta a esta obligación, hará incurrir en el delito previsto por el artículo 247 del Código Penal.

MODELO DE CARACTERES

A B C D E F G H I J K L M N Ñ O P Q R S T U V W X Y Z

a b c d e f g h i j k l m n ñ o p q r s t u v w x y z

1 2 3 4 5 6 7 8 9 0

Dirección (calle, nº, depto. o casa si corresponde)

Los Nogales 3850 Dpto 15E

Encuesta CASEN 2013

Manual de Trabajo de Campo

5. Descripción de los Módulos

A continuación se describe brevemente cada uno de los módulos de la encuesta:

- **Módulo Registro de Residentes**

Este módulo se compone de 9 preguntas. Registra información para la identificación de las personas, los distintos núcleos familiares y hogares que habitan cada vivienda, como por ejemplo: sexo, edad, estado civil, jefatura de hogar y de núcleo. Permite estimar indicadores tales como el tamaño, el tipo y la composición de los hogares.

- **Módulo Educación**

Este módulo se compone de 18 preguntas, que permiten estimar indicadores como la tasa de analfabetismo, los niveles de escolaridad de la población, la cobertura de los diferentes niveles de enseñanza por dependencia administrativa, la cobertura y focalización de diversos programas en este sector, tales como, el Programa de Alimentación Escolar (PAE), la entrega de útiles y textos escolares, atención dental y médica, entre otros; la incidencia de la población no incorporada al sistema educativo y las principales razones de no incorporación.

- **Módulo Trabajo**

Este módulo consta de 31 preguntas, que permiten estimar indicadores sobre la situación ocupacional de la población (tasa de participación, tasa de desocupación, tasa de ocupación); caracterizar la situación laboral y previsional de la fuerza de trabajo ocupada (rama de actividad, tamaño de la empresa, grupo ocupacional, categoría ocupacional, jornada de trabajo, contrato, seguro de cesantía, afiliación y cotización previsional, ocupación secundaria).

- **Módulo Ingresos**

Este módulo se compone de 28 preguntas, que permiten recoger información sobre las diferentes corrientes de ingreso que reciben las personas y los hogares, ya sea como fruto de su participación en el proceso productivo y en la propiedad de los activos, o como receptores de transferencias de privados o transferencias monetarias del Estado efectuadas como parte de sus programas sociales.

A partir de esta información se estiman indicadores tales como la incidencia, brecha promedio y severidad de la pobreza y pobreza extrema; el ingreso promedio de los hogares, total y per cápita, tanto del ingreso del trabajo, como del ingreso autónomo, subsidios monetarios e ingreso monetario; la composición del ingreso de los hogares; y la cobertura y focalización de diversos programas de transferencia monetaria. Asimismo, se estima un conjunto de indicadores de desigualdad de ingreso: la distribución del ingreso entre los hogares por decil de ingreso autónomo per cápita del hogar, las razones 10/10, 10/40 y 20/20, y el coeficiente de Gini para el ingreso del trabajo, ingreso autónomo, subsidios monetarios e ingreso monetario.

- **Módulo Salud**

Este módulo consta de 39 preguntas, que permiten estimar indicadores tales como la cobertura de los sistemas previsionales de salud; el acceso a prestaciones de salud de

carácter preventivo por parte de los niños y niñas durante la primera infancia, de los adultos mayores y de las mujeres durante el embarazo y lactancia; el acceso efectivo a servicios y atenciones de salud ante la demanda espontánea por enfermedad o accidente; la cobertura y focalización de los principales programas públicos de salud de alcance nacional (PNAC, PACAM, Papanicolau, mamografía, y Régimen de Garantías Explícitas en Salud (AUGE-GES)); y la percepción de la población sobre su estado de salud.

- **Módulo Residentes**

Este módulo se compone de 21 preguntas, que permiten estimar indicadores tales como nivel educacional de los padres del jefe de núcleo y su cónyuge, pertenencia a pueblos originarios o indígenas, utilización de las lenguas originarias por parte de la población indígena, participación en organizaciones, tenencia de bienes muebles y acceso a tecnologías de comunicación.

- **Módulo Vivienda**

Este módulo se compone de 40 preguntas, que permiten estimar indicadores sobre las condiciones de habitabilidad en que residen los hogares del país, tales como materialidad y saneamiento de la vivienda, allegamiento, hacinamiento y cobertura de programas habitacionales.

III. Diccionario de Variables y Códigos

En este capítulo se presentan las variables de identificación y más generalmente, las variables de los distintos módulos que componen la base de datos de la Encuesta Casen 2013, así como algunos elementos estadísticos para el análisis de los datos. La descripción de cada una de las variables se realiza para cada uno de los siete módulos que componen la base datos, además de las variables de identificación. Tanto para la sección de identificación como para la sección de los módulos, se presenta el detalle tanto de los códigos de respuesta observados como sus frecuencias, mientras que para las variables continuas se entrega la información de registros validos (entendiendo como valores válidos aquellos mayores que cero) y blancos en cada una de ellas.

1. Variables de Identificación

Las variables de identificación son aquéllas que permiten caracterizar las distintas unidades de análisis de la encuesta de manera innominada, respetando el secreto estadístico de los entrevistados. Estas variables se derivan de las primeras páginas del cuestionario. Algunas de ellas fueron creadas para facilitar tanto el cálculo del error muestral, como el análisis con paquetes estadísticos de análisis de encuestas complejas.

Las variables de identificación se detallan a continuación:

segmento	ID Segmento (sección). Desde 11011001 hasta 152013002
o	Número de orden de la persona dentro del hogar.
folio	Identificación del hogar.
region	Región (nueva división político administrativa)
	1 I: Tarapacá
	2 II: Antofagasta
	3 III: Atacama
	4 IV: Coquimbo
	5 V: Valparaíso
	6 VI: Libertador General Bernardo O'Higgins
	7 VII: Maule
	8 VIII: Bío Bío
	9 IX: La Araucanía
	10 X: Los Lagos
	11 XI: Aysén del General Carlos Ibáñez del Campo
	12 XII: Magallanes y de la Antártica Chilena
	13 R.M.: Metropolitana de Santiago
	14 XIV: Los Ríos
	15 XV: Arica y Parinacota
comuna	Comuna (Ver en Anexo los Códigos de Comunas).
zona	Área geográfica
	1 Urbano
	2 Rural
estrato	Combinación de las variables comuna y área geográfica. Desde 11011 hasta 152013.

2. Elementos para el Análisis de la Información Casen 2013

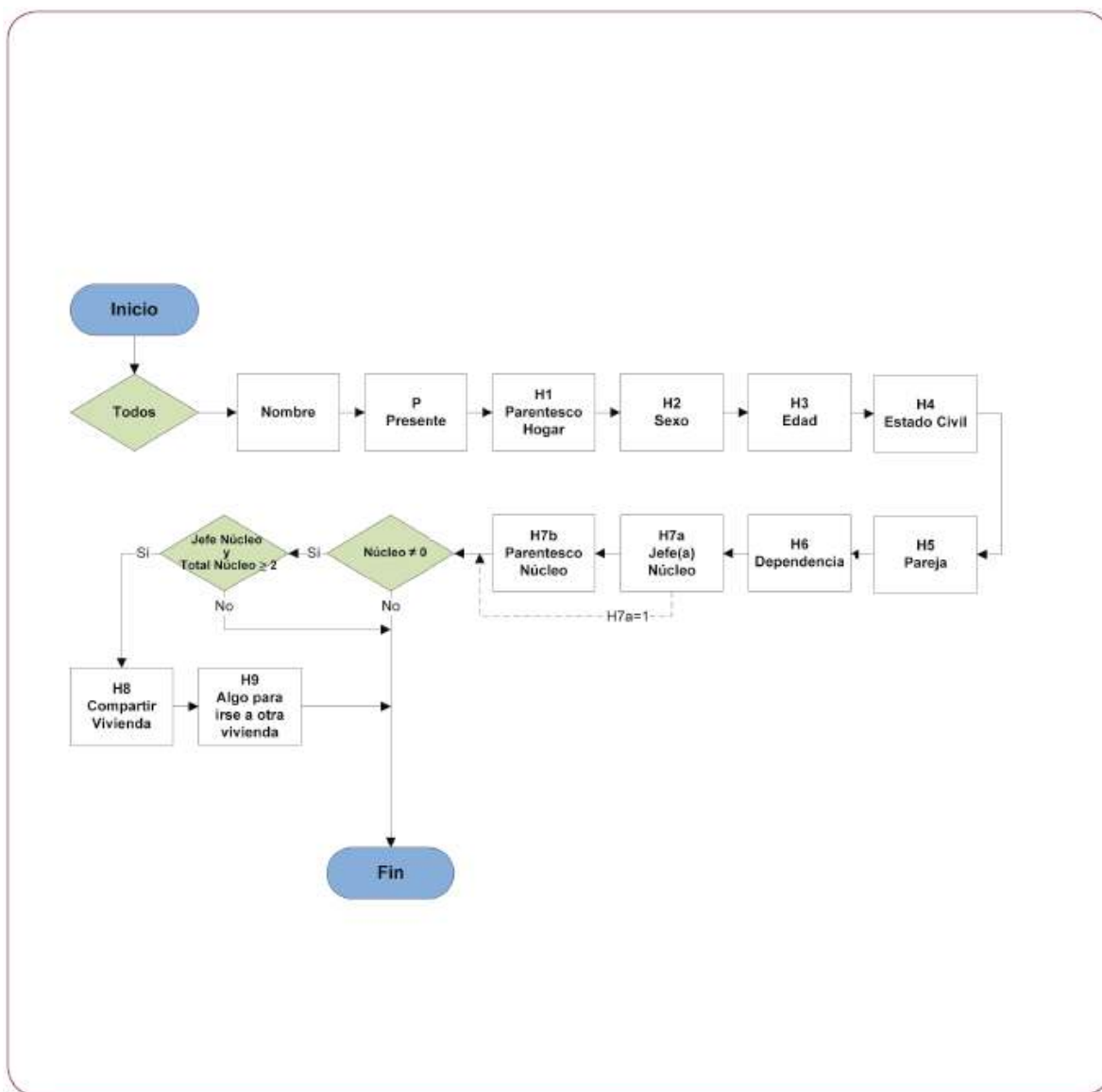
- **Variables de segmentación o llave**

Las variables de segmentación o llave en la encuesta Casen son aquellas que identifican a las personas, los hogares y los núcleos, y que se requieren para generar distintos archivos a partir de la encuesta. Estas son, respectivamente:

Unidad	Llave
Personas	folio o
Hogares	folio
Núcleos	folio nucleo

3. Módulo Registro

3.1 Diagrama de Flujo de Preguntas



3.2 Códigos de Variables

A continuación se presenta el listado de variables que componen el Módulo Registro. En este y en todos los otros módulos siguientes, en la primera columna se identifica el nombre de la variable; en la segunda su descripción; en la tercera, los valores observados de la variable; y en la última columna, la frecuencia asociada a estos valores observados.

Variable	Descripción de la Variable	Categoría observada	Frecuencia
O	Orden	1	66.725
		2	58.029
		3	43.050
		4	27.422
		5	13.239
		6	5.678
		7	2.409
		8	1.070
		9	476
		10	224
		11	78
		12	40
		13	17
		14	13
		15	9
		16	6
		17	4
		18	1
		19	1
		Total	218.491
Region	Region	1 I. Tarapacá	9.910
		2 II. Antofagasta	8.154
		3 III. Atacama	8.011
		4 IV. Coquimbo	10.548
		5 V. Valparaíso	20.517
		6 VI. O Higgins	16.511
		7 VII. Maule	14.545
		8 VIII. Biobío	31.315
		9 IX. La Araucanía	17.370
		10 X. Los Lagos	13.008
		11 XI. Aysén	5.632
		12 XII. Magallanes	5.858
		13 Metropolitana	36.680
		14 XIV. Los Ríos	11.568

Variable	Descripción de la Variable	Categoría observada	Frecuencia
		15 XV. Arica y Parinacota	8.864
		Total	218.491
Comuna	Comuna	1101 Iquique	5.596
		1107 Alto Hospicio	3.476
		1401 Pozo Almonte	266
		1402 Camiña	103
		1404 Huara	226
		1405 Pica	243
		2101 Antofagasta	5.047
		2102 Mejillones	184
		2103 Sierra Gorda	131
		2104 Taltal	283
		2201 Calama	1.809
		2203 San Pedro de Atacama	246
		2301 Tocopilla	321
		2302 María Elena	133
		3101 Copiapó	3.930
		3102 Caldera	504
		3103 Tierra Amarilla	386
		3201 Chañaral	335
		3202 Diego de Almagro	568
		3301 Vallenar	1.403
		3302 Alto del Carmen	180
		3303 Freirina	376
		3304 Huasco	329
		4101 La Serena	2.920
		4102 Coquimbo	2.590
		4103 Andacollo	273
		4104 La Higuera	241
		4105 Paiguano	143
		4106 Vicuña	419
		4201 Illapel	478
		4202 Canela	228
		4203 Los Vilos	519
		4204 Salamanca	309
		4301 Ovalle	1.505
		4302 Combarbalá	198
		4303 Monte Patria	402
		4304 Punitaqui	252
		4305 Río Hurtado	71

Variable	Descripción de la Variable	Categoría observada	Frecuencia
		5101 Valparaíso	2.930
		5102 Casablanca	327
		5103 Concón	224
		5105 Puchuncaví	205
		5107 Quintero	291
		5109 Viña del Mar	2.730
		5301 Los Andes	842
		5302 Calle Larga	201
		5303 Rinconada	215
		5304 San Esteban	227
		5401 La Ligua	415
		5402 Cabildo	266
		5403 Papudo	185
		5404 Petorca	309
		5405 Zapallar	275
		5501 Quillota	896
		5502 Calera	619
		5503 Hijuelas	270
		5504 La Cruz	306
		5506 Nogales	246
		5601 San Antonio	1.015
		5602 Algarrobo	203
		5603 Cartagena	218
		5604 El Quisco	105
		5605 El Tabo	121
		5606 Santo Domingo	362
		5701 San Felipe	514
		5702 Catemu	222
		5703 Llaillay	303
		5704 Panquehue	241
		5705 Putaendo	175
		5706 Santa María	243
		5801 Quilpué	1.878
		5802 Limache	1.201
		5803 Olmué	298
		5804 Villa Alemana	1.439
		6101 Rancagua	4.001
		6102 Codegua	324
		6103 Coinco	275
		6104 Coltauco	265

Variable	Descripción de la Variable	Categoría observada	Frecuencia
		6105 Doñihue	427
		6106 Graneros	845
		6107 Las Cabras	373
		6108 Machalí	585
		6109 Malloa	253
		6110 Mostazal	518
		6111 Olivar	299
		6112 Peumo	330
		6113 Pichidegua	249
		6114 Quinta de Tilcoco	248
		6115 Rengo	943
		6116 Requínoa	396
		6117 San Vicente	880
		6201 Pichilemu	245
		6202 La Estrella	217
		6203 Litueche	225
		6204 Marchihue	241
		6205 Navidad	138
		6206 Paredones	197
		6301 San Fernando	1.264
		6302 Chépica	244
		6303 Chimbarongo	487
		6304 Lolol	255
		6305 Nancagua	271
		6306 Palmilla	272
		6307 Peralillo	272
		6308 Placilla	233
		6309 Pumanque	115
		6310 Santa Cruz	624
		7101 Talca	2.032
		7102 Constitución	496
		7103 Curepto	234
		7104 Empedrado	240
		7105 Maule	247
		7106 Pelarco	243
		7107 Pencahue	243
		7108 Río Claro	253
		7109 San Clemente	463
		7110 San Rafael	235
		7201 Cauquenes	459

Variable	Descripción de la Variable	Categoría observada	Frecuencia
		7202 Chanco	238
		7203 Pelluhue	156
		7301 Curicó	3.553
		7302 Hualañé	210
		7303 Licantén	261
		7304 Molina	387
		7305 Rauco	247
		7306 Romeral	293
		7307 Sagrada Familia	242
		7308 Teno	387
		7309 Vichuquén	204
		7401 Linares	974
		7402 Colbún	269
		7403 Longaví	403
		7404 Parral	373
		7405 Retiro	270
		7406 San Javier	472
		7407 Villa Alegre	196
		7408 Yerbas Buenas	265
		8101 Concepción	2.564
		8102 Coronel	1.701
		8103 Chiguayante	1.626
		8104 Florida	228
		8105 Hualqui	323
		8106 Lota	804
		8107 Penco	719
		8108 San Pedro de la Paz	1.084
		8109 Santa Juana	246
		8110 Talcahuano	2.160
		8111 Tomé	749
		8112 Hualpén	1.343
		8201 Lebu	383
		8202 Arauco	589
		8203 Cañete	454
		8204 Contulmo	272
		8205 Curanilahue	774
		8206 Los Álamos	324
		8207 Tirúa	303
		8301 Los Ángeles	2.491
		8302 Antuco	282

Variable	Descripción de la Variable	Categoría observada	Frecuencia
		8303 Cabrero	465
		8304 Laja	294
		8305 Mulchén	421
		8306 Nacimiento	365
		8307 Negrete	246
		8308 Quilaco	197
		8309 Quilleco	276
		8310 San Rosendo	203
		8311 Santa Bárbara	233
		8312 Tucapel	257
		8313 Yumbel	212
		8314 Alto Biobío	275
		8401 Chillán	2.470
		8402 Bulnes	282
		8403 Cobquecura	209
		8404 Coelemu	326
		8405 Coihueco	399
		8406 Chillán Viejo	443
		8407 El Carmen	270
		8408 Ninhue	242
		8409 Ñiquén	226
		8410 Pemuco	308
		8411 Pinto	323
		8412 Portezuelo	274
		8413 Quillón	279
		8414 Quirihue	221
		8415 Ránquil	220
		8416 San Carlos	692
		8417 San Fabián	271
		8418 San Ignacio	248
		8419 San Nicolás	250
		8420 Treguaco	210
		8421 Yungay	289
		9101 Temuco	4.504
		9102 Carahue	366
		9103 Cunco	301
		9104 Curarrehue	303
		9105 Freire	497
		9106 Galvarino	247
		9107 Gorbea	261

Variable	Descripción de la Variable	Categoría observada	Frecuencia
		9108 Lautaro	464
		9109 Loncoche	403
		9110 Melipeuco	246
		9111 Nueva Imperial	492
		9112 Padre Las Casas	1.256
		9113 Perquenco	216
		9114 Pitrufuquén	441
		9115 Pucón	429
		9116 Saavedra	215
		9117 Teodoro Schmidt	278
		9118 Toltén	226
		9119 Vilcún	621
		9120 Villarrica	885
		9121 Cholchol	260
		9201 Angol	1.106
		9202 Collipulli	312
		9203 Curacautín	300
		9204 Ercilla	287
		9205 Lonquimay	325
		9206 Los Sauces	243
		9207 Lumaco	231
		9208 Purén	284
		9209 Renaico	302
		9210 Traiguén	450
		9211 Victoria	619
		10101 Puerto Montt	2.651
		10102 Calbuco	677
		10104 Fresia	278
		10105 Frutillar	233
		10106 Los Muermos	256
		10107 Llanquihue	314
		10108 Maullín	354
		10109 Puerto Varas	520
		10201 Castro	697
		10202 Ancud	664
		10203 Chonchi	284
		10204 Curaco de Vélez	100
		10205 Dalcahue	274
		10206 Puqueldón	116
		10207 Queilén	258

Variable	Descripción de la Variable	Categoría observada	Frecuencia
		10208 Quellón	537
		10209 Quemchi	220
		10210 Quinchao	235
		10301 Osorno	2.568
		10302 Puerto Octay	235
		10303 Purranque	451
		10304 Puyehue	319
		10305 Río Negro	247
		10306 San Juan de la Costa	242
		10307 San Pablo	278
		11101 Coyhaique	3.398
		11201 Aysén	1.488
		11202 Cisnes	212
		11301 Cochrane	183
		11401 Chile Chico	253
		11402 Río Ibáñez	98
		12101 Punta Arenas	4.932
		12301 Porvenir	249
		12401 Natales	677
		13101 Santiago	961
		13102 Cerrillos	448
		13103 Cerro Navia	900
		13104 Conchalí	794
		13105 El Bosque	885
		13106 Estación Central	772
		13107 Huechuraba	449
		13108 Independencia	439
		13109 La Cisterna	430
		13110 La Florida	1.729
		13111 La Granja	878
		13112 La Pintana	1.105
		13113 La Reina	360
		13114 Las Condes	1.163
		13115 Lo Barnechea	469
		13116 Lo Espejo	485
		13117 Lo Prado	642
		13118 Macul	675
		13119 Maipú	2.968
		13120 Ñuñoa	785
		13121 Pedro Aguirre Cerda	640

Variable	Descripción de la Variable	Categoría observada	Frecuencia
		13122 Peñalolén	1.398
		13123 Providencia	850
		13124 Pudahuel	1.251
		13125 Quilicura	945
		13126 Quinta Normal	603
		13127 Recoleta	894
		13128 Renca	816
		13129 San Joaquín	476
		13130 San Miguel	382
		13131 San Ramón	543
		13132 Vitacura	485
		13201 Puente Alto	2.882
		13202 Pirque	289
		13203 San José de Maipo	212
		13301 Colina	421
		13302 Lampa	454
		13303 Tiltil	282
		13401 San Bernardo	1.476
		13402 Buin	347
		13403 Calera de Tango	209
		13404 Paine	383
		13501 Melipilla	555
		13502 Alhué	297
		13503 Curacaví	231
		13504 María Pinto	183
		13505 San Pedro	98
		13601 Talagante	504
		13602 El Monte	249
		13603 Isla de Maipo	238
		13604 Padre Hurtado	264
		13605 Peñaflores	486
		14101 Valdivia	4.935
		14102 Corral	240
		14103 Lanco	429
		14104 Los Lagos	561
		14105 Mafil	305
		14106 Mariquina	835
		14107 Paillaco	565
		14108 Panguipulli	916
		14201 La Unión	966

Variable	Descripción de la Variable	Categoría observada	Frecuencia
		14202 Futrono	436
		14203 Lago Ranco	285
		14204 Río Bueno	1.095
		15101 Arica	8.594
		15102 Camarones	69
		15201 Putre	201
		Total	218.491
Zona	zona	1 Urbano	176.429
		2 Rural	42.062
		Total	218.491
pco1	Parentesco con el jefe de hogar	1 Jefe(a) de hogar	66.725
		2 Esposo(a) o pareja	40.281
		3 Hijo(a) de ambos	51.411
		4 Hijo(a) sólo del jefe	26.751
		5 Hijo(a) sólo del esposo(a) o pareja	3.094
		6 Padre o madre	2.090
		7 Suegro(a)	947
		8 Yerno o nuera	2.945
		9 Nieto(a)	15.481
		10 Hermano(a)	2.612
		11 Cuñado(a)	661
		12 Otro familiar	3.853
		13 No familiar	1.497
		14 Servicio doméstico puertas adentro	143
		Total	218.491
Sexo	Sexo	1 Hombre	104.255
		2 Mujer	114.236
		Total	218.491
Edad	Edad	= 0	2.688
		> 0	215.803
		Total	218.491
ecivil	Estado civil	1 Casado(a)	61.910
		2 Conviviente o pareja	25.663
		3 Anulado(a)	263
		4 Separado(a)	9.216
		5 Divorciado(a)	1.799
		6 Viudo(a)	9.694
		7 Soltero(a)	109.946
		Total	218.491
h5l	Número de orden pareja legal	1	60.406
		2	1.416
		3	70

Variable	Descripción de la Variable	Categoría observada	Frecuencia
		4	2
		5	4
		Blancos	156.593
		Total	218.491
h5h	Número de orden pareja de hecho	1	22.224
		2	3.206
		3	210
		4	22
		Blancos	192.829
		Total	218.491
pareja	Tipo de pareja	1 Legal	61.898
		2 Hecho	25.666
		7 NS/NR	130.927
		Total	218.491
nucleo	Núcleo familiar	0	143
		1	189.422
		2	25.794
		3	2.816
		4	271
		5	41
		6	3
		7	1
		Total	218.491
pco2	Parentesco con el jefe de núcleo	1 Jefe(a) de núcleo	79.063
		2 Espos(a)/pareja	43.780
		3 Hijo(a) de ambos	49.904
		4 Hijo(a) sólo del jefe	32.140
		5 Hijo(a) sólo de espos(a)/pareja	2.960
		12 Otro familiar	9.914
		13 Otro no familiar	730
		Total	218.491
h8	Principal razón para compartir esta vivienda con otro grupo familiar	1 Cuidar niños enfermos, ancianos o personas con discapacidad	1.003
		2 Razones económicas	7.231
		3 Razones de estudio	592
		4 Razones laborales	477
		5 Por emergencia	342
		6 Prefiere vivir así o se siente cómodo	1.942
		7 Costumbre o tradición familiar	1.276
		8 Otra, Especifique	172
		9 No corresponde (dueña de casa, jefe(a) de hogar)	9.433
		99 NS/NR	486

Variable	Descripción de la Variable	Categoría observada	Frecuencia
		Blancos	195.537
		Total	218.491
h8esp	¿Cuál es esa otra razón para compartir esta vivienda con otro grupo familiar?	Válidos	172
		Blancos	218.3190
		Total	218.491
h9	¿Está haciendo algo para vivir en una vivienda exclusiva para su grupo familiar?	1 Sí, postulando o postuló a un subsidio	1.069
		2 Sí, está participando en un Comité, inscrito en la Municipalidad o entidad patrocinante	490
		3 Sí, está ahorrando o solicitó crédito para comprar vivienda	702
		4 Sí, está buscando una vivienda para arrendar	196
		5 Sí, otra cosa. Especifique	146
		6 No, no está haciendo nada	10.360
		9 NS/NR	558
		Blancos	204.970
		Total	218.491
h9esp	¿Está haciendo algo para vivir en una vivienda exclusiva para su grupo familiar?	Válidos	146
		Blancos	218.345
		Total	218.491
numper	Numero de personas en el hogar (e.s.d.p.a)	1	8.751
		2	29.996
		3	46.915
		4	56.746
		5	37.771
		6	19.566
		7	9.333
		8	4.736
		9	2.279
		10	1.472
		11	419
		12	252
		13	52
		14	56
		15	45
		16	32
		17	51
		19	19
		Total	218.491

4.2 Códigos de Variables

Variable	Descripción de la Variable	Categoría observada	Frecuencia
e1	¿Sabe leer y escribir?	1 Sí, lee y escribe	164.386
		2 No, sólo lee	2.130
		3 No, sólo escribe	363
		4 No, ninguno	5.397
		9 NS/NR	54
		Blancos	46.161
		Total	218.491
e2a	Nivelación de estudios para personas que no completaron la enseñanza básica o media	1 Sí	871
		2 No	171.459
		Blancos	46.161
		Total	218.491
e2b	Asiste a Nivelación de estudios enseñanza básica o media	1 Nivelación de estudios básicos	126
		2 Nivelación de estudios medios	745
		Blancos	217.620
		Total	218.491
e2c	Asiste a Nivelación bajo modalidad regular o flexible	1 Modalidad regular	497
		2 Modalidad flexible	374
		Blancos	217.620
		Total	218.491
e3	Asiste a algún establecimiento educacional	1 Sí	62.160
		2 No	155.460
		Blancos	871
		Total	218.491
e4	Principal razón por la cual no asiste actualmente (0 a 6 años)	1 No es necesario porque lo cuidan en la casa	6.979
		2 No me parece necesario que asista a esta edad	1.039
		3 Desconfío del cuidado que recibiría	247
		4 Se enfermería mucho	196
		5 Tiene discapacidad o requiere de educacional especial	50
		6 Dificultad económica	54
		7 No me alcanza el puntaje de la ficha de protección social para postular	56
		8 No hay matrícula (vacantes)	134
		9 No lo aceptan	106
		10 No existe establecimiento cercano	247
		11 Dificultad de acceso o movilización	79
		12 Otra razón. Especifique	202
		99 NS/NR	134
		Blancos	208.968
		Total	218.491

Variable	Descripción de la Variable	Categoría observada	Frecuencia
e4esp	Especifique principal razón por la cual no asiste actualmente (0 a 6 años)	Válidos	202
		Blancos	218.289
		Total	218.491
e5	Principal razón por la cual no asiste actualmente (7 a 30 años)	1 Ayuda en la casa o quehaceres del hogar	1.334
		2 Embarazo, maternidad o paternidad	2.325
		3 Tiene una discapacidad o requiere establecimiento de educación especial	254
		4 Enfermedad que lo inhabilita	351
		5 Problemas familiares	199
		6 No le interesa	1.020
		7 Terminó estudiar	8.165
		8 A su edad no le sirve estudiar o no conoce la manera para completar sus estudios	35
		9 Dificultad económica	2.133
		10 Trabaja o busca trabajo	12.305
		11 Problemas de rendimiento	261
		12 Expulsión o cancelación de matrícula	75
		13 No existe establecimiento cercano	41
		14 Dificultad de acceso o movilización	35
		15 Otra razón. Especifique	503
		99 NS/NR	1.738
		Blancos	187.717
		Total	218.491
e5esp	Especifique principal razón por la cual no asiste actualmente (7 a 30 años)	Válidos	503
		Blancos	217.988
		Total	218.491
e6a	Tipo de nivel educacional actual	1 Nunca asistió	14.113
		2 Jardín infantil/Sala cuna	5.043
		3 Kinder/Pre-kinder	5.568
		4 Educación especial (diferencial)	957
		5 Primaria/Preparatoria (sistema antiguo)	13.612
		6 Educación Básica	58.297
		7 Humanidades (sistema antiguo)	5.948
		8 Educación Media Científico-Humanista	57.787
		9 Técnica, Comercial, Industrial o Normalista (sistema antiguo)	1.575
		10 Educación Media Técnica Profesional	16.690
		11 Técnico Nivel Superior (carreras de 1 a 3 años)	12.955
		12 Profesional (carreras de 4 o más años)	24.149
		13 Postgrado	1.252
		99 NS/NR	545
		Total	218.491

Variable	Descripción de la Variable	Categoría observada	Frecuencia
e6b	Último curso aprobado	1	18.137
		2	25.547
		3	25.617
		4	60.867
		5	18.422
		6	18.088
		7	7.086
		8	18.129
		9	99
		10	68
		99 NS/NR	750
		Blancos	25.681
		Total	218.491
e6c	Completó el nivel educacional	1 Sí	90.749
		2 No	101.333
		9 NS/NR	681
		Blancos	25.728
		Total	218.491
e6d	Tipo de establecimiento donde realizó su educación superior	1 Centro de Formación Técnica	3.544
		2 Instituto Profesional	6.141
		3 Universidad Privada	4.463
		4 Universidad Consejo de Rectores	9.725
		9 NS/NR	1.585
		Blancos	193.033
		Total	218.491
e7	Años que dura la carrera que estudió o que estudia actualmente	1	331
		2	3.349
		3	9.102
		4	5.629
		5	15.769
		6	2.325
		7	781
		8	144
		9	147
		10	49
		99 NS/NR	730
		Blancos	180.135
		Total	218.491
e8nom	Nombre del establecimiento educacional	= blanco	155.460
		Válidos	63.031

Libro de Códigos Base Principal Encuesta Casen 2013

Variable	Descripción de la Variable	Categoría observada	Frecuencia
		Blancos	0
		Total	218.491
e8dir	Dirección del establecimiento educacional	Válidos	63.031
		Blancos	155.460
		Total	218.491
e8com	Comuna del establecimiento educacional	Válidos	63.031
		Blancos	155.460
		Total	218.491
e8com_cod	Códigos de Comuna del establecimiento	Válidos	63.031
		Blancos	155.460
		Total	218.491
e8rbd	Rol base de datos Minisetrio de Educación	Válidos	63.031
		Blancos	155.460
		Total	218.491
e8dv	Dígito Verificador (Rol base de datos Minisetrio de Educación)	Válidos	63.031
		Blancos	155.460
		Total	218.491
e8depen	Dependencia del establecimiento	1 Cooperación Municipal	5.320
		2 Municipal	15.031
		3 Particular Subvencionado	22.656
		4 Particular No Subvencionado	1.499
		5 Corporación de Administración Delegada	564
		6 JUNJI	1.990
		7 INTEGRA	1.003
		8 Educación Superior del Consejo de Rectores	4.373
		9 Educación Superior Privada	4.106
		10 Instituto Profesional	3.089
		11 Centro de Formación Técnica	935
		Blancos	157.925
		Total	218.491
e8te	Tipo de enseñanza	0 Educación Superior	12.494
		10 Parvularia	9.261
		110 Educación Básica Niños y Jóvenes	25.072
		160 Educación Básica Especial Adultos	93
		165 Educación Básica Adultos Sin Oficios	12
		167 Educación Básica Adultos Con Oficios	4
		211 Educación Especial Discapacidad Auditiva	4
		212 Educación Especial Discapacidad Intelectual	318
		213 Educación Especial Discapacidad Visual	1
		214 Educación Especial Trastornos Específicos del Lenguaje	54

Variable	Descripción de la Variable	Categoría observada	Frecuencia
		215 Educación Especial Trastornos Motores	8
		216 Educación Especial Autismo	6
		217 Educación Especial Discapacidad Graves Alteraciones en la Capacidad de Relación y Comunicación	2
		299 Opción 4 Integración Escolar	17
		310 Educación Media C-H Niños y Jóvenes	9.708
		360 Educación Media C-H adulto vespertino y nocturno decreto n° 190/1975	461
		363 Educación Media C-H Adultos decreto n° 1000/2009	137
		390 Educación Media C-H en E. Educación Superior	4
		410 Educación Media T-P Comercial Niños y Jóvenes	915
		460 Educación Media T-P Comercial Adultos decreto n° 152/1989	42
		463 Educación Media T-P Comercial Adultos decreto n° 1000/2009	3
		490 Educación Media T-P en E. Educación Superior	1
		510 Educación Media T-P Industrial Niños y Jóvenes	945
		563 Educación Media T-P Industrial Adultos decreto n° 1000/2009	4
		610 Educación Media T-P Técnica Niños y Jóvenes	504
		663 Educación Media T-P Técnica Adultos decreto n° 1000/2009	1
		710 Educación Media T-P Agrícola Niños y Jóvenes	239
		763 Educación Media T-P Agrícola Adultos decreto n° 1000/2009	2
		810 Educación Media T-P Marítima Niños y Jóvenes	42
		910 Educación Media Artística Niños y Jóvenes	1
		980 Nivel declarado inconsistente con TE	211
		Blancos	157.925
		Total	218.491
e9	Dependencia administrativa del establecimiento	1 Municipal	23.076
		2 Particular Subvencionada	20.345
		3 Corporación de Administración Delegada	506
		4 Particular no Subvencionada	2.450
		5 JUNJI	1.952
		6 INTEGRA	985
		7 J. Infantil/S. Cuna del trabajo de la madre o del padre	108
		8 Universidad del Consejo de Rectores	4.156
		9 Universidad Privada	4.287
		10 Instituto Profesional	3.340
		11 Centro de Formación Técnica	799

Variable	Descripción de la Variable	Categoría observada	Frecuencia
		99 No sabe	1.027
		Blancos	155.460
		Total	218.491
e10	Jornada que asiste	1 Jornada mañana	10.457
		2 Jornada tarde	4.607
		3 Jornada completa (mañana y tarde)	38.679
		4 Jornada completa con extensión horario	648
		5 Vespertina	2.104
		6 Otra (horario variable, esporádico, flexible)	5.367
		9 NS/NR	1.169
		Blancos	155.460
		Total	218.491
e11a	Recibe Desayuno gratuita en el establecimiento educacional	1 Sí	27.549
		2 No	22.219
		9 NS/NR	365
		Blancos	168.358
		Total	218.491
e11b	Recibe Almuerzo gratuita en el establecimiento educacional	1 Sí	29.145
		2 No	20.617
		9 NS/NR	371
		Blancos	168.358
		Total	218.491
e11c	Recibe Once gratuita en el establecimiento educacional	1 Sí	6.258
		2 No	43.340
		9 NS/NR	535
		Blancos	168.358
		Total	218.491
e11d	Recibe Colación gratuita en el establecimiento educacional	1 Sí	9.879
		2 No	39.673
		9 NS/NR	581
		Blancos	168.358
		Total	218.491
e11e	Tarjeta JUNAEB para alimentación (Educación Superior)	1 Sí	4.492
		2 No	8.038
		9 NS/NR	137
		Blancos	205.824
		Total	218.491
e12a	En el año escolar 2013 ¿Ha recibido o recibió alguna beca?	1 Sí	7.885
		2 No	55.146
		Blancos	155.460

Variable	Descripción de la Variable	Categoría observada	Frecuencia
		Total	218.491
e12b1	Tipo de Becas 1	1 Beca Indígena (Todos los estudiantes)	1.051
		2 BARE (Ed. Media)	130
		3 Beca Presidente de la República (Ed. Media y Superior)	728
		4 Beca Bicentenario (ex-MINEDUC) (Ed. Superior)	890
		5 Beca Nuevo Milenio (Ed. Superior)	1.136
		6 Beca Vocación de Profesor (Ed. Superior)	100
		7 Beca de Reparación (Valech) (Ed. Superior)	62
		8 Beca de Excelencia Académica (Ed. Superior)	259
		9 Beca Juan Gómez Millas (Ed. Superior)	192
		10 Otra beca estatal. Especifique (Todos los estudiantes)	1.403
		11 Otra beca no estatal. Especifique (Todos los estudiantes)	1.749
		99 NS/NR	185
		Blancos	210.606
		Total	218.491
e12b2	Tipo de Becas 2	1 Beca Indígena (Todos los estudiantes)	32
		2 BARE (Ed. Media)	3
		3 Beca Presidente de la República (Ed. Media y Superior)	46
		4 Beca Bicentenario (ex-MINEDUC) (Ed. Superior)	76
		5 Beca Nuevo Milenio (Ed. Superior)	58
		6 Beca Vocación de Profesor (Ed. Superior)	8
		7 Beca de Reparación (Valech) (Ed. Superior)	1
		8 Beca de Excelencia Académica (Ed. Superior)	39
		9 Beca Juan Gómez Millas (Ed. Superior)	18
		10 Otra beca estatal. Especifique (Todos los estudiantes)	90
		11 Otra beca no estatal. Especifique (Todos los estudiantes)	111
		Blancos	218.009
		Total	218.491
e12esp	Especifique Otro tipo beca	Válidos	3.331
		Blancos	215.160
		Total	218.491
e13pbu	Recibió Útiles (Parvularia)	1 Sí	2.003
		2 No	8.174
		9 NS/NR	205
		Blancos	208.109
		Total	218.491
e13pbt	Recibió Textos	1 Sí	3.674

Variable	Descripción de la Variable	Categoría observada	Frecuencia
	(Parvularia)	2 No	6.506
		9 NS/NR	202
		Blancos	208.109
		Total	218.491
e13pbd	Recibió At. Dental (Parvularia)	1 Sí	1.508
		2 No	8.671
		9 NS/NR	203
		Blancos	208.109
		Total	218.491
e13pbm	Recibió At. Médica (Parvularia)	1 Sí	955
		2 No	9.225
		9 NS/NR	202
		Blancos	208.109
		Total	218.491
e13bu	Recibió Útiles (Básica)	1 Sí	11.402
		2 No	14.455
		9 NS/NR	256
		Blancos	192.378
		Total	218.491
e13bt	Recibió Textos (Básica)	1 Sí	22.013
		2 No	3.860
		9 NS/NR	240
		Blancos	192.378
		Total	218.491
e13bd	Recibió At. Dental (Básica)	1 Sí	6.152
		2 No	19.717
		9 NS/NR	244
		Blancos	192.378
		Total	218.491
e13bm	Recibió At. Médica (Básica)	1 Sí	3.686
		2 No	22.178
		9 NS/NR	249
		Blancos	192.378
		Total	218.491
e13bpc	Recibió PC (7° Básico)	1 Sí	618
		2 No	2.713
		9 NS/NR	48
		Blancos	215.112
		Total	218.491
e13mu	Recibió Útiles (Media)	1 Sí	3.866

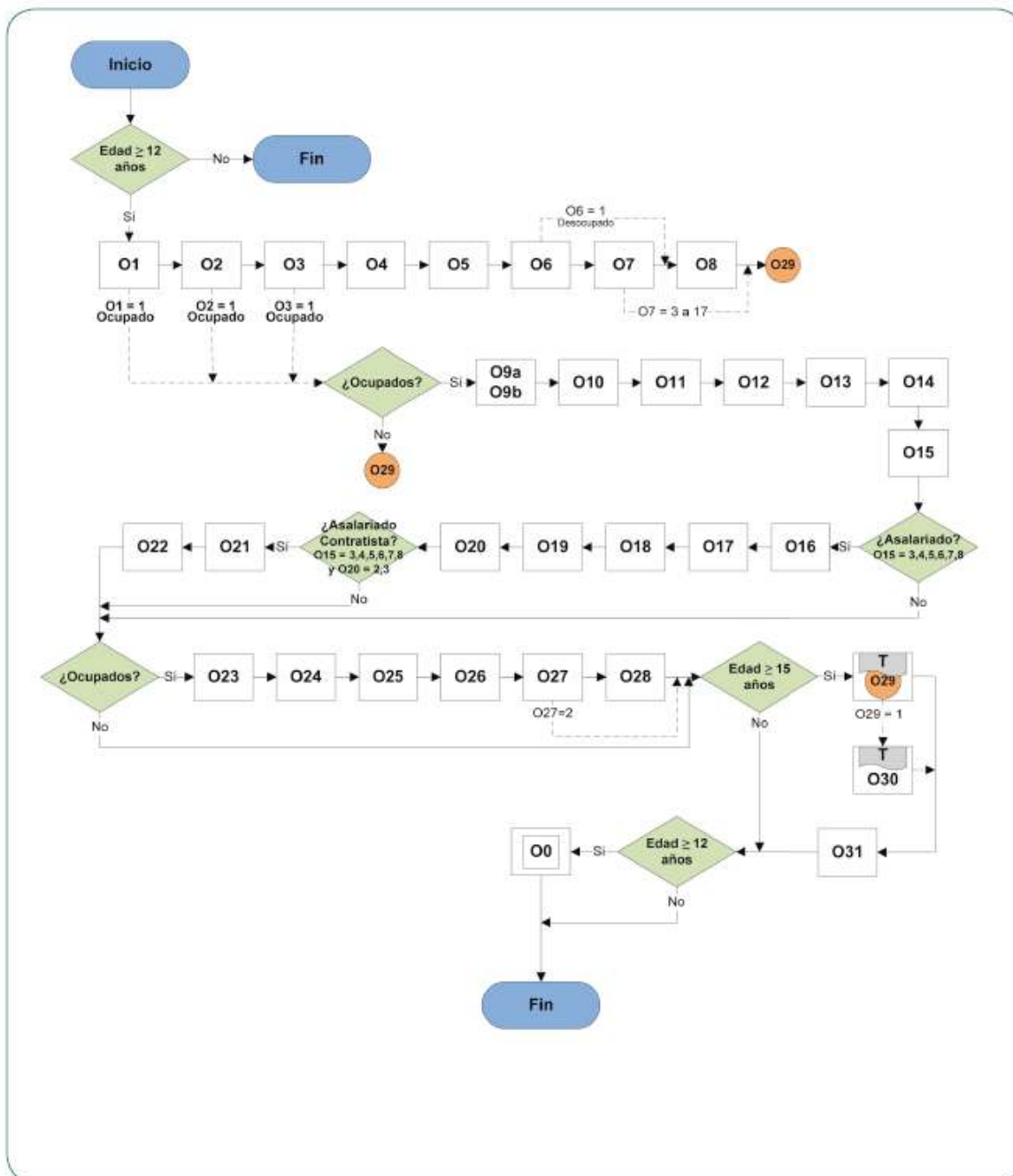
Variable	Descripción de la Variable	Categoría observada	Frecuencia
		2 No	9.554
		9 NS/NR	218
		Blancos	204.853
		Total	218.491
e13mt	Recibió Textos (Media)	1 Sí	10.568
		2 No	2.857
		9 NS/NR	213
		Blancos	204.853
		Total	218.491
e13md	Recibió At. Dental (Media)	1 Sí	1.064
		2 No	12.358
		9 NS/NR	216
		Blancos	204.853
		Total	218.491
e13mm	Recibió At. Médica (Media)	1 Sí	911
		2 No	12.511
		9 NS/NR	216
		Blancos	204.853
		Total	218.491
e14a	En el año escolar 2013 ¿paga colegiatura o financiamiento compartido?	1 Sí	13.706
		2 No	36.427
		Blancos	168.358
		Total	218.491
e14b	En el año escolar 2013 ¿Cuánto paga mensualmente? (colegiatura o financiamiento compartido)	Válidos	13.706
		Blancos	204.785
		Total	218.491
e15	Costo mensual de la carrera que estudia	Válidos	12.898
		Blancos	205.593
		Total	218.491
e16	Cuanto paga mensualmente por la carrera que estudia	= 0	2.946
		> 0	9.952
		Blancos	205.593
		Total	218.491
e17t1	Crédito universitario: Tipo 1	1 Sí, crédito Universitario o Fondo Solidario	1.246
		2 Sí crédito CORFO	258
		3 Sí, crédito con garantía estatal o aval del Estado	3.578
		4 Sí, crédito otorgado por la institución donde estudia	191
		5 Sí, crédito familiar	13
		6 Sí, crédito de institución financiera	57

Variable	Descripción de la Variable	Categoría observada	Frecuencia
		7 Sí, otro crédito	142
		8 No	7.158
		9 NS/NR	255
		Blancos	205.593
		Total	218.491
e18m1	Crédito universitario: Monto 1	Válidos	2.503
		Blancos	215.988
		Total	218.491
e18p1	Crédito universitario: Porcentaje 1	Válidos	2.982
		Blancos	215.509
		Total	218.491
e17t2	Crédito universitario: Tipo 2	1 Sí, crédito Universitario o Fondo Solidario	20
		2 Sí crédito CORFO	6
		3 Sí, crédito con garantía estatal o aval del Estado	45
		4 Sí, crédito otorgado por la institución donde estudia	58
		6 Sí, crédito de institución financiera	8
		7 Sí, otro crédito	26
		Blancos	218.328
		Total	218.491
e18m2	Crédito universitario: Monto 2	Válidos	75
		Blancos	218.416
		Total	218.491
e18p2	Crédito universitario: Porcentaje 2	Válidos	88
		Blancos	218.403
		Total	218.491
e0	¿Quién (o quiénes) responde(n) el módulo Educación?	1 Contesta al menos una pregunta	84.408
		2 Presente, pero no contesta	12.839
		3 No está presente	84.699
		9 NS/NR	152
		Blancos	36.393
		Total	218.491
asiste	Asiste	1 Si	63.031
		2 No	155.460
		Total	218.491
esc	Escolaridad	Validos	171.606
		Blancos	46.885
		Total	218.491
educ	Nivel Educacional	0 Sin Educ. Formal	25.680
		1 Básica Incom.	48.637
		2 Básica Compl.	23.152

Variable	Descripción de la Variable	Categoría observada	Frecuencia
		3 M. Hum. Incompleta	26.200
		4 M. Téc. Prof. Incompleta	5.219
		5 M. Hum. Completa	37.472
		6 M. Téc Completa	13.029
		7 Técnico Nivel Superior Incompleta	4.887
		8 Técnico Nivel Superior Completo	8.036
		9 Profesional Incompleto	11.889
		10 Postgrado Incompleto	315
		11 Profesional Completo	12.213
		12 Postgrado Completo	934
		99 NS/NR	828
		Total	218.491
depen	Dependencia	1 Corporación Municipal	5.927
		2 Municipal	15.478
		3 Particular Subvencionado	22.696
		4 Particular No Subvencionado	1.934
		5 Corporación de Administración Delegada	749
		6 JUNJI	2.058
		7 INTEGRA	1.057
		8 Educación Superior del Consejo de Rectores	4.417
		9 Educación Superior Privada	4.194
		10 Instituto Profesional	3.227
		11 Centro de Formación Técnica	998
		99 NS/NR	296
		Blancos	155.460
		Total	218.491

4.3 Módulo Trabajo

4.3.1 Diagrama de Flujo de Preguntas



4.3.2 Código de Variables

Variable	Descripción de la Variable	Categoría observada	Frecuencia
o1	¿La semana pasada, trabajó al menos una hora?	1 Sí	85.518
		2 No	96.580
		Blancos	36.393
		Total	218.491
o2	Aunque no trabajó la semana pasada, ¿realizó alguna actividad?	1 Sí	1.493
		2 No	95.087
		Blancos	121.911
		Total	218.491
o3	Aunque no trabajó la semana pasada, ¿tiene empleo?	1 Sí	1.711
		2 No	93.376
		Blancos	123.404
		Total	218.491
o4	¿Ha trabajado alguna vez?	1 Sí	48.876
		2 No	44.337
		9 NS/NR	163
		Blancos	125.115
		Total	218.491
o5	Estaría disponible para comenzar a trabajar	1 Sí, ahora mismo	14.150
		2 Sí, en otra época del año	14.916
		3 No	64.099
		9 NS/NR	211
		Blancos	125.115
		Total	218.491
o6	¿Buscó trabajo remunerado ...	1 Sí	6.861
		2 No	86.515
		Blancos	125.115
		Total	218.491
o7r1	Razón por la que no buscó trabajo: Razón 1	1 Consiguió trabajo que empezará pronto o iniciará pronto una actividad por cuenta propia	284
		2 Está esperando resultado de gestiones ya emprendidas	653
		3 No tiene con quien dejar a los niños	4.638
		4 No tiene con quien dejar a adultos mayores	721
		5 No tiene con quien dejar a otro familiar	266
		6 Está enfermo o tiene una discapacidad	5.605
		7 Piensa que nadie le dará trabajo (porque no cuenta con la capacitación requerida, por su edad, etc.)	754
		8 Las reglas, horarios y distancias de los trabajos no le acomodan	155
		9 Ofrecen sueldos muy bajos	130

Variable	Descripción de la Variable	Categoría observada	Frecuencia
		10 Quehaceres del hogar	16.959
		11 Estudiante	29.864
		12 Jubilado(a), pensionado(a) o montepiada	19.971
		13 Tiene otra fuente de ingreso (seguro cesantía, mesadas, rentas, transferencias del Estado, etc.)	982
		14 Se cansó de buscar o cree que no hay trabajo disponible	436
		15 Busca cuando lo necesita o tiene trabajo esporádico	579
		16 No tiene interés de trabajar	1.367
		17 Otra razón	3.017
		99 NS/NR	134
		Blancos	131.976
		Total	218.491
o7r2	Razón por la que no buscó trabajo: Razón 2	1 Consiguió trabajo que empezará pronto o iniciará pronto una actividad por cuenta propia	5
		2 Está esperando resultado de gestiones ya emprendidas	10
		3 No tiene con quien dejar a los niños	777
		4 No tiene con quien dejar a adultos mayores	152
		5 No tiene con quien dejar a otro familiar	61
		6 Está enfermo o tiene una discapacidad	1.000
		7 Piensa que nadie le dará trabajo (porque no cuenta con la capacitación requerida, por su edad, etc.)	186
		8 Las reglas, horarios y distancias de los trabajos no le acomodan	57
		9 Ofrecen sueldos muy bajos	42
		10 Quehaceres del hogar	1.507
		11 Estudiante	128
		12 Jubilado(a), pensionado(a) o montepiada	1.240
		13 Tiene otra fuente de ingreso (seguro cesantía, mesadas, rentas, transferencias del Estado, etc.)	166
		14 Se cansó de buscar o cree que no hay trabajo disponible	58
		15 Busca cuando lo necesita o tiene trabajo esporádico	62
		16 No tiene interés de trabajar	489
		17 Otra razón	202
		Blancos	212.349
		Total	218.491
o8	Semanas buscando trabajo	1	699
		2	1.125
		3	694
		4	1.844

Variable	Descripción de la Variable	Categoría observada	Frecuencia
		Mas de 4	3.025
		Blancos	211.104
		Total	218.491
o9a	Ocupación u oficio	Validos	88.722
		Blancos	129.769
		Total	218.491
oficio4	Ocupación u oficio (Código 4 dígitos)	Validos	88.722
		Blancos	129.769
		Total	218.491
oficio1	Ocupación u oficio (Código 1 dígitos)	0 Fuerzas Armadas	328
		1 Miembros del poder ejecutivo y de los cuerpos legislativos	3.774
		2 Profesionales, científicos e intelectuales	8.233
		3 Tecnicos profesionales de nivel medio	6.645
		4 Empleados de oficina	7.524
		5 Trabajadores de los servicios y vendedores de comercio	14.168
		6 Agricultores y trabajadores calificados agropecuarios y pesqueros	6.819
		7 Oficiales, operarios y artesanos de artes mecánicas y de otras	13.813
		8 Operadores de instalaciones y máquinas y montadores	8.614
		9 Trabajadores no calificados	18.804
		Blancos	129.769
		Total	218.491
o9b	¿Qué hace usted en su trabajo o negocio principal?	Validos	88.722
		Blancos	129.769
		Total	218.491
o10	Horas de trabajo, empleo principal	= 0	1.711
		1 a 10	3.444
		11 a 20	5.029
		21 a 30	6.025
		Más de 30	72.211
		999 NS/NR	302
		Blancos	129.769
		Total	218.491
o11	¿Está dispuesto a trabajar más horas a la semana?	1 Sí, ahora mismo	34.238
		2 Sí, en otra época del año	4.828
		3 No	49.129
		9 NS/NR	527
		Blancos	129.769
		Total	218.491
o12	¿Su trabajo o negocio	1 Permanente	66.922

Variable	Descripción de la Variable	Categoría observada	Frecuencia
	principal es de tipo...?	2 De temporada o estacional	9.343
		3 Ocasional o eventual	6.272
		4 A prueba	555
		5 Por plazo o tiempo determinado	5.264
		9 NS/NR	366
		Blancos	129.769
		Total	218.491
o13	¿Desde qué año tiene su trabajo o negocio principal?	Antes de 1970	999
		Posterior a 1970	87.149
		9999 NS/NR	574
		Blancos	129.769
		Total	218.491
o14	En su trabajo o negocio principal, Ud. da boleta?	1 Sí da boleta de servicios (honorarios)	4.090
		2 Sí, da boleta de compra y venta (factura)	4.938
		3 No	77.067
		9 No sabe	2.627
		Blancos	129.769
		Total	218.491
o15	Categoría ocupacional	1 Patrón o empleador	1.786
		2 Trabajador por cuenta propia	18.133
		3 Empleado u Obrero del sector público	7.531
		4 Empleado u Obrero de empresas públicas	2.612
		5 Empleado u Obrero del sector privado	54.193
		6 Servicio doméstico puertas adentro	128
		7 Servicio doméstico puertas afuera	3.130
		8 FF.AA. y del Orden	724
		9 Familiar no remunerado	485
		Blancos	129.769
		Total	218.491
o16	Tipo de contrato	1 Plazo indefinido	48.247
		2 Plazo fijo	19.938
		9 NS/NR	133
		Blancos	150.173
		Total	218.491
o17	Contrato de trabajo escrito	1 Sí, firmó	56.568
		2 Sí, pero no ha firmado	939
		3 No tiene	9.502
		4 No se acuerda o no sabe si firmó contrato	1.055
		9 NS/NR	254
		Blancos	150.173

Variable	Descripción de la Variable	Categoría observada	Frecuencia
		Total	218.491
o18	Jornada de trabajo	1 Jornada completa	57.622
		2 Jornada parcial	6.129
		3 Jornada prolongada	3.500
		4 Otra	895
		9 NS/NR	172
		Blancos	150.173
		Total	218.491
o19	Tipo de turno	1 Sólo diurno	56.414
		2 Sólo nocturno	1.124
		3 Rotativo o turnos	10.485
		9 NS/NR	295
		Blancos	150.173
		Total	218.491
o20	¿Con quién firmó su contrato o estableció su acuerdo de trabajo?	1 Directamente con la empresa o negocio donde trabaja	62.097
		2 Con un contratista o subcontratista de bienes o servicios	5.703
		3 Con empresa de servicios transitorios, suministradora de trabajadores o contratista laboral	518
		Blancos	150.173
		Total	218.491
o21	Rama sin codificar (respuesta abierta)	Validos	6.221
		Blancos	212.270
		Total	218.491
rama4_sub	Rama subcontratista (4 dígitos)	Validos	6.221
		Blancos	212.270
		Total	218.491
rama1_sub	Rama subcontratista (2 dígitos)	1 A. Agricultura, ganadería, caza y silvicultura	477
		2 B. Pesca	12
		3 C. Explotación de minas y canteras	93
		4 D. Industrias manufactureras	451
		5 E. Suministro de electricidad, gas y agua	33
		6 F.Construcción	1.177
		7 G. Comercio al por mayor y al por menor	184
		8 H. Hoteles y restaurantes	409
		9 I. Transporte, almacenamiento y comunicaciones	495
		10 J. Intermediación financiera	12
		11 K. Actividades inmobiliarias, empresariales y de alquiler	2.496
		12 L.Administración pública y defensa	135
		13 M. Enseñanza	37

Variable	Descripción de la Variable	Categoría observada	Frecuencia
		14 N. Servicios sociales y de salud	48
		15 O. Otras actividades de servicios comunitarios, sociales y personales	106
		16 P. Hogares privados con servicio doméstico	6
		17 Q. Organizaciones y Organos extraterritoriales	3
		99 X. No bien especificado	47
		Blancos	212.270
		Total	218.491
o22	Tamaño de empresa subcontratista	Sólo 1 persona (el entrevistado)	40
		De 2 a 5 personas	309
		De 6 a 9 personas	325
		De 10 a 49 personas	1.317
		De 50 a 199 personas	962
		200 y más personas	1.116
		No sabe	2.152
		BLANCOS	212.270
o23	¿A qué se dedica o qué hace el negocio, empresa o institución donde usted trabaja?	Validos	88.722
		Blancos	129.769
		Total	218.491
rama4	¿A qué se dedica o qué hace el negocio, empresa o institución donde usted trabaja? (Código 4 dígitos)	Válidos	88.153
		9999 NS/NR	569
		Blancos	129.769
		Total	218.491
rama1	Rama de actividad (2 dígitos)	1 A. Agricultura, ganadería, caza y silvicultura	11.278
		2 B. Pesca	1.227
		3 C. Explotación de minas y canteras	3.559
		4 D. Industrias manufactureras	9.273
		5 E. Suministro de electricidad, gas y agua	576
		6 F.Construcción	8.216
		7 G. Comercio al por mayor y al por menor	15.838
		8 H. Hoteles y restaurantes	3.658
		9 I. Transporte, almacenamiento y comunicaciones	6.429
		10 J. Intermediación financiera	985
		11 K. Actividades inmobiliarias, empresariales y de alquiler	4.372
		12 L. Administración pública y defensa	4.199
		13 M. Enseñanza	6.860
		14 N. Servicios sociales y de salud	4.100
		15 O. Otras actividades de servicios comunitarios, sociales y personales	2.407
		16 P. Hogares privados con servicio doméstico	5.150

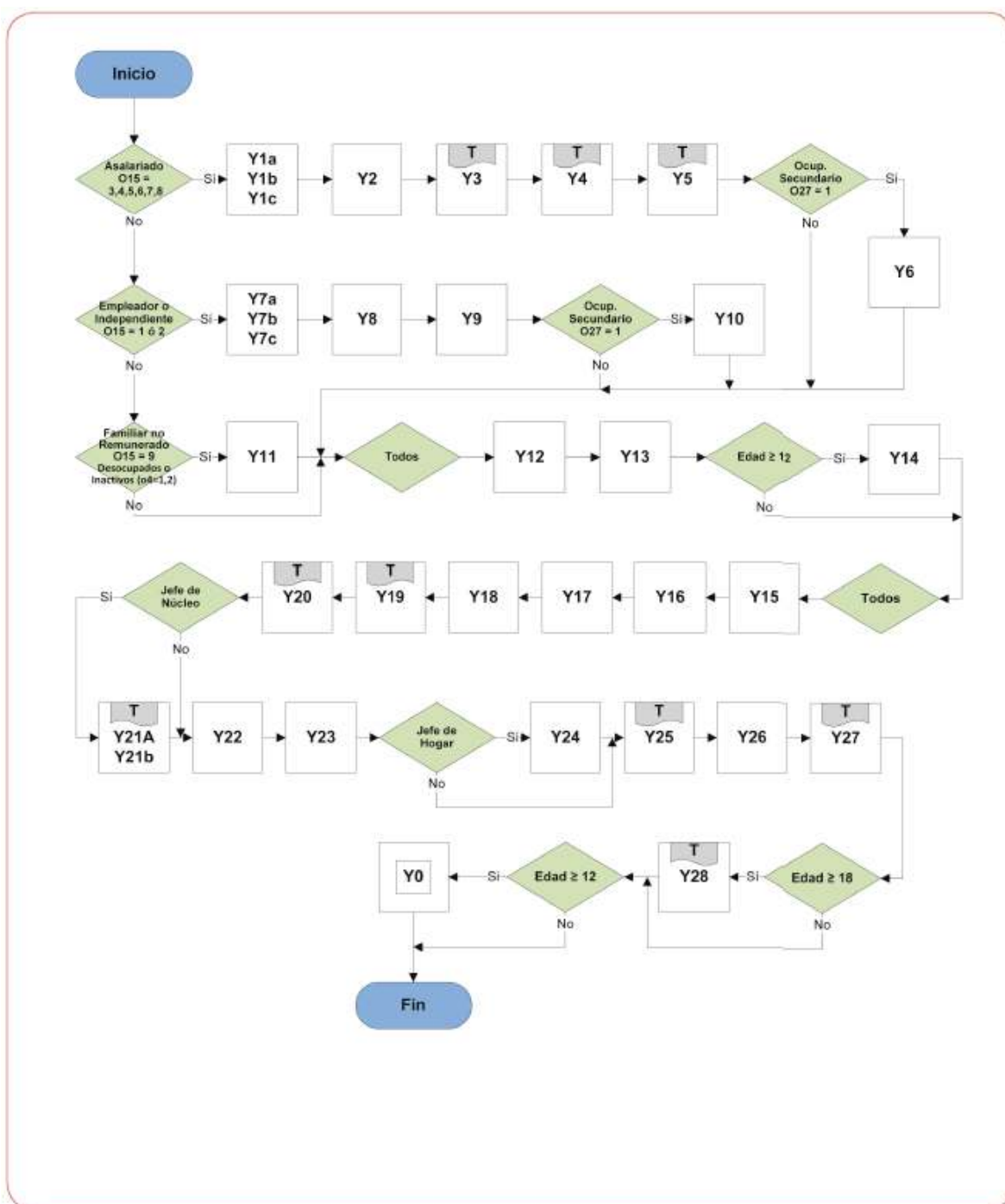
Variable	Descripción de la Variable	Categoría observada	Frecuencia
		17 Q.Organizaciones y Organos extraterritoriales	26
		99 X. No bien especificado	569
		Blancos	129.769
		Total	218.491
o24	Tamaño de empresa, en el establecimiento	Sólo 1 persona (el entrevistado)	16.811
		De 2 a 5 personas	13.976
		De 6 a 9 personas	6.295
		De 10 a 49 personas	17.163
		De 50 a 199 personas	12.081
		200 y más personas	10.363
		No sabe	12.033
		Blancos	129.769
		Total	218.491
o25	Tamaño de empresa, en el país	Sólo 1 persona (el entrevistado)	14.694
		De 2 a 5 personas	10.000
		De 6 a 9 personas	3.693
		De 10 a 49 personas	9.748
		De 50 a 199 personas	7.280
		200 y más personas	22.699
		No sabe	20.608
		Blancos	129.769
		Total	218.491
o26	Lugar en donde realiza la actividad o se ubica el negocio	1 Dentro de su vivienda	3.348
		2 Taller o local anexo a su vivienda	2.866
		3 En un establecimiento independiente (fábrica, oficina, etc.)	45.389
		4 En un predio agrícola	9.891
		5 En un predio marítimo	1.250
		6 A domicilio (casa del empleador o cliente)	7.856
		7 En la vía pública, transporte terrestre, aéreo o acuático	8.008
		8 En faena, obras de construcción, mineras o similares	8.305
		9 En otro lugar	1.580
		99 NS/NR	229
		Blancos	129.769
		Total	218.491
o27	Otros trabajos, empleos, actividades o negocios además de su trabajo o negocio principal	1 Sí	3.176
		2 No	85.546
		Blancos	129.769
		Total	218.491
o28	Categoría	1 Patrón o empleador	183

Variable	Descripción de la Variable	Categoría observada	Frecuencia
	ocupacional, trabajo secundario	2 Trabajador por cuenta propia	1.786
		3 Empleado u Obrero del sector público	107
		4 Empleado u Obrero de empresas públicas	60
		5 Empleado u Obrero del sector privado	662
		6 Servicio doméstico puertas adentro	6
		7 Servicio doméstico puertas afuera	87
		8 FF.AA. Y del orden	1
		9 Familiar no remunerado	34
		99 NS/NR	250
		Blancos	215.315
		Total	218.491
o29	Afiliado a sistema previsional	1 Sí	106.323
		2 No	54.647
		9 No sabe	11.360
		Blancos	46.161
		Total	218.491
o30	Cotiza en algún sistema previsional	1 Sí, AFP. Cotización obligatoria del trabajador dependiente	57.571
		2 Sí, AFP. Cotización voluntaria del trabajador independiente	2.764
		3 Sí, IPS ex INP. Caja de EE. Públicos, Particulares, SSS u otras	1.041
		4 Sí, Caja de Previsión de la Defensa Nacional	721
		5 Sí, Dirección de Previsión de Carabineros	523
		6 Sí, otra. Especifique	148
		7 No está cotizando	42.085
		9 No sabe	1.470
		Blancos	112.168
		Total	218.491
o30esp	Especifique otro sistema previsional	Validos	148
		Blancos	218.343
		Total	218.491
o31a	Capacitación laboral, Tipo 1	1 Sí, capacitación laboral	11.872
		2 Sí, emprendimiento	2.475
		3 Sí, capacitación en oficios	1.338
		4 No	152.388
		8 No responde	630
		9 No sabe	3.627
		Blancos	46.161
		Total	218.491
o31b	Capacitación laboral, Tipo 2	1 Sí, capacitación laboral	155
		2 Sí, emprendimiento	193

Variable	Descripción de la Variable	Categoría observada	Frecuencia
		3 Sí, capacitación en oficios	253
		Blancos	217.890
		Total	218.491
o31c	Capacitación laboral, Tipo 3	1 Sí, capacitación laboral	41
		2 Sí, emprendimiento	22
		3 Sí, capacitación en oficios	57
		Blancos	218.371
		Total	218.491
o0	¿Quién (o quienes) responde(n) el módulo Trabajo?	1 Contesta al menos una pregunta	85.122
		2 Presente, pero no contesta	12.439
		3 No está presente	84.357
		9 NS/NR	180
		Blancos	36.393
		Total	218.491

4.4. Módulo Ingresos

4.4.1 Diagrama de Flujo de Preguntas



4.4.2 Ingresos corrientes de las personas y variables según la Nueva Metodología de edición, Encuesta Casen 2013

Tabla 1: Ingresos corrientes de las personas y variables según la Nueva Metodología de Medición para hogares y personas, Casen 2013.

Tipo de Ingresos	Nombre de Variable	
	HOGAR	PERSONA
1) Ingreso Del Trabajo	ytrabajoCorh	ytrabajoCor
Asalariados principal - sueldos y salarios monetario	Y0101Ch	Y0101C
Asalariados principal - horas extras	Y0301h	Y0301
Asalariados principal - comisiones	Y0302h	Y0302
Asalariados principal - propinas	Y0303h	Y0303
Asalariados principal - asignación por vivienda, transporte, educación	Y0304h	Y0304
Asalariados principal - viáticos no sujetos a rendición	Y0305h	Y0305
Asalariados principal - otros ingresos monetarios	Y0306h	Y0306
Asalariados principal - bonificaciones o aguinaldos	Y0401h	Y0401
Asalariados principal - gratificaciones	Y0402h	Y0402
Asalariados principal - décimo tercer mes o meses adicionales	Y0403h	Y0403
Asalariados principal - otros similares monetarios	Y0404h	Y0404
Asalariados principal - alimentos y bebidas	Y0501h	Y0501
Asalariados principal - vales de alimentación	Y0502h	Y0502
Asalariados principal - vivienda o alojamiento	Y0503h	Y0503
Asalariados principal - vehículo para uso privado	Y0504h	Y0504
Asalariados principal - servicio de transporte	Y0505h	Y0505
Asalariados principal - estacionamiento gratuito	Y0506h	Y0506
Asalariados principal - teléfono	Y0507h	Y0507
Asalariados principal - vestimenta	Y0508h	Y0508
Asalariados principal - servicios de guardería o sala cuna	Y0509h	Y0509
Asalariados principal - leña u otro combustible de uso doméstico	Y0510h	Y0510
Asalariados principal - bienes o servicios del empleador	Y0511h	Y0511
Asalariados principal - otros similares en especies	Y0512h	Y0512
Ingresos ocupación secundaria - asalariados	YOSA h	YOSA
Remuneración por trabajos ocasionales	YTRO h	YTRO
Trabajos de antes - asalariados	YTA1 h	YTA1
Independientes principal - efectivo	Y0701Ch	Y0701C
Independientes principal - especies	Y0801h	Y0801
Independientes principal - ventas anuales	Y0901h	Y0901
Ingresos ocupación secundaria - independientes	YOSI h	YOSI
Consumo de productos agrícolas	YAC2 h	YAC2
Trabajos de antes - no asalariados	YTA2 h	YTA2

Tipo de Ingresos	Nombre de Variable	
	HOGAR	PERSONA
Ingresos del trabajo de FNR, desocupados e inactivos	Y1101h	Y1101
2) Otro Ingreso Autónomo	yoautCorh	yoautCor
Retiro de utilidades	YRUTH	YRUT
Jubilación o pensión de vejez	y2701Ch	y2701C
Pensión de invalidez	YINVh	YINV
Montepío o pensión de viudez	YMONh	YMON
Pensión de orfandad	YORFh	YORF
Otro tipo de pensión	YOTPh	YOTP
Seguro de desempleo o cesantía	YDESh	YDES
Arriendos de propiedades urbanas	YRE1h	YRE1
Arriendos de propiedades agrícolas	YRE2h	YRE2
Arriendos de propiedades por temporadas	YRE3h	YRE3
Arriendo de maquinarias y animales	YAMAh	YAMA
Intereses por depósitos	YAH1h	YAH1
Dividendo por acciones o bonos financieros	YAH2h	YAH2
Donaciones	YDONh	YDON
Pensión de alimentos	YMESh	YMES
Dinero de familiares ajenos al hogar - del país	YFA1h	YFA1
Dinero de familiares ajenos al hogar - del extranjero	YFA2h	YFA2
Indemnizaciones por despido	YIDSh	YIDS
Otras transferencias	YOTRh	YOTR
Devolución de impuestos	YDIMh	YDIM
3) Ingreso autónomo (1+2)	yautCorh	yautCor
4) Subsidios monetarios	ysubh	ysub
Asignación familiar	YFAMh	YFAM
Ingreso SUF	ysufh	ysuf
<i>Subsidio familiar al menor o recién nacido</i>	Y2001h	Y2001
<i>Subsidio de asistencia maternal</i>	Y2002h	Y2002
<i>Subsidio familiar a la madre</i>	Y2003h	Y2003
Subsidio familiar por invalidez	Y2004h	Y2004
Subsidio a la discapacidad mental	Y2005h	Y2005
Subsidio de cesantía	ycesh	yces
<i>Subsidio de cesantía - 0 a 90 días</i>	Y2006h	Y2006
<i>Subsidio de cesantía - 91 a 180 días</i>	Y2007h	Y2007
<i>Subsidio de cesantía - 181 a 360 días</i>	Y2008h	Y2008
Ingreso Pensión Básica Solidaria (PBS)	ypbsh	ypbs
<i>Pensión básica solidaria de vejez</i>	Y2009h	Y2009
<i>Pensión básica solidaria de invalidez</i>	Y2010h	Y2010

Tipo de Ingresos	Nombre de Variable	
	HOGAR	PERSONA
Bonos de Protección Familiar y de Egreso	ybpfeh	ybpfe
<i>Bono de protección familiar - meses 1 a 6</i>	Y2201h	Y2201
<i>Bono de protección familiar - meses 7 a 12</i>	Y2202h	Y2202
<i>Bono de protección familiar - meses 13 a 18</i>	Y2203h	Y2203
<i>Bono de protección familiar - meses 19 a 24</i>	Y2204h	Y2204
<i>Bono de egreso - meses 25 a 60</i>	Y2205h	Y2205
Bono base familiar	Y2301h	Y2301
Bono por control del niño sano	Y2302h	Y2302
Bono por asistencia escolar	Y2303h	Y2303
Subsidio agua potable	Y2401h	Y2401
Bono bodas de oro	Y2501h	Y2501
Bono de invierno	Y2502h	Y2502
Bono marzo	Y2503h	Y2503
Bono por logro escolar	Y2504h	Y2504
Subsidio empleo joven	Y2505h	Y2505
Bono al trabajo de la mujer	Y2506h	Y2506
Otro subsidio del estado	Y2507h	Y2507
Ingreso Aporte Previsional Solidaria (APS)	yapsh	yaps
<i>Aporte previsional solidario de vejez</i>	Y2601h	Y2601
<i>Aporte previsional solidario de invalidez</i>	Y2602h	Y2602
Pensión por leyes especiales de reparación	Y2603h	Y2603
5) Ingreso Monetario Hogar (3+4)	ymoneCorh	ytotCor
6) Alquiler Imputado	yaimCorh	
7) Ingreso Total (5+6)	ytotCorh	

4.4.3 Códigos de Variables

A continuación se presentan los códigos de las variables correspondientes al Módulo Ingresos, incluyendo la edición de subsidios e imputación de datos faltantes (corrección por no respuesta) cuando corresponde.

Variable	Descripción de la Variable	Categoría observada	Frecuencia
ych1	Chequeo de situación ocupacional	1 Asalariado	68.318
		2 Patrón, empleador o trabajador cuenta propia	19.981
		3 Familiar no remunerado, inactivo o desocupado	93.799
		4 Menor de 12 años	36.393
		Total	218.491
ych2	Chequeo de ocupación secundaria	1 Asalariado con ocupación secundaria	2.299
		2 Asalariado sin ocupación secundaria	66.010
		9 NS/NR	9

Variable	Descripción de la Variable	Categoría observada	Frecuencia
		Blancos	150.173
		Total	218.491
y3h3	Chequeo de ocupación secundaria	1 Independiente con ocupación secundaria	873
		2 Independiente sin ocupación secundaria	19.097
		9 NS/NR	11
		Blancos	198.510
		Total	218.491
y2d	En el mes pasado, ¿a cuántos días y horas pactadas con su empleador correspondió ese sueldo o salario? Días	0	816
		>0	64.868
		99 NS/NR	2.634
		Blancos	150.173
		Total	218.491
y2h	En el mes pasado, ¿a cuántos días y horas pactadas con su empleador correspondió ese sueldo o salario? Horas	0	809
		>0	63.726
		999 No sabe	3.783
		Blancos	150.173
		Total	218.491
y19n	Nº de asignaciones familiares que recibió	1	5.263
		2	3.217
		3	1.367
		4	329
		5	54
		6	6
		7	9
		9	23
		99 NS/NR	57
		Blancos	208.166
		Total	218.491
y21a	¿Participa su núcleo en Chile Solidario?	1 Sí participa	2.679
		2 No, estaba participando pero ya egresó	4.478
		3 No, estaba participando pero se retiró	284
		4 No, fue invitado pero no aceptó	837
		5 No, no ha sido invitada	63.644
		6 No, otra razón	6.030
		9 NS/NR	1.111
		Blancos	139.428
		Total	218.491
y21b	Su núcleo, ¿participa en el Programa de Ingreso Etico Familiar?	1 Sí	970
		2 No	74.589
		9 NS/NR	825

Variable	Descripción de la Variable	Categoría observada	Frecuencia
		Blancos	142.107
		Total	218.491
y27ai	El mes pasado, ¿recibió ingresos por: Jubilación o pensión de vejez (Institución)?	1 AFP, Administración de Fondos de Pensiones	4.625
		2 IPS, Instituto de Previsión Social (ex INP)	5.903
		3 Cajas de las Fuerzas Armadas (Capredena/Dipreca)	871
		4 Mutual / Instituto de Seguridad Laboral (ISL)	54
		5 Compañía de Seguros	1.808
		6 Otra institución	361
		9 NS/NR	587
		Blancos	204.282
		Total	218.491
y27at	El mes pasado, ¿recibió ingresos por: Jubilación o pensión de vejez (Modalidad)	1 Renta vitalicia inmediata	2.946
		2 Retiro programado	1.858
		3 Renta temporal con renta vitalicia diferida	86
		4 Renta vitalicia inmediata con retiro programado	357
		9 No sabe/No responde	1.186
		Blancos	212.058
		Total	218.491
y27bi	El mes pasado, ¿recibió ingresos por: Pensión de invalidez (Institución)?	1 AFP, Administración de Fondos de Pensiones	665
		2 IPS, Instituto de Previsión Social (ex INP)	527
		3 Cajas de las Fuerzas Armadas (Capredena/Dipreca)	36
		4 Mutual / Instituto de Seguridad Laboral (ISL)	33
		5 Compañía de Seguros	164
		6 Otra institución	64
		9 NS/NR	84
		Blancos	216.918
		Total	218.491
y27bt	El mes pasado, ¿recibió ingresos por: Pensión de invalidez (Modalidad)?	1 Renta vitalicia inmediata	300
		2 Retiro programado	259
		3 Renta temporal con renta vitalicia diferida	31
		4 Renta vitalicia inmediata con retiro programado	28
		9 No sabe/No responde	211
		Blancos	217.662
		Total	218.491
y27ci	El mes pasado, ¿recibió ingresos por: Montepío o pensión de viudez (Institución)?	1 AFP, Administración de Fondos de Pensiones	1.200
		2 IPS, Instituto de Previsión Social (ex INP)	2.162
		3 Cajas de las Fuerzas Armadas (Capredena/Dipreca)	362
		4 Mutual / Instituto de Seguridad Laboral (ISL)	45
		5 Compañía de Seguros	500

Variable	Descripción de la Variable	Categoría observada	Frecuencia
		6 Otra institución	176
		9 NS/NR	297
		Blancos	213.749
		Total	218.491
y27ct	El mes pasado, ¿recibió ingresos por: Montepío o pensión de viudez (Modalidad)?	1 Renta vitalicia inmediata	800
		2 Retiro programado	337
		3 Renta temporal con renta vitalicia diferida	23
		4 Renta vitalicia inmediata con retiro programado	60
		9 No sabe/No responde	480
		Blancos	216.791
		Total	218.491
y27di	El mes pasado, ¿recibió ingresos por: Pensión de orfandad (Institución)?	1 AFP, Administración de Fondos de Pensiones	111
		2 IPS, Instituto de Previsión Social (ex INP)	126
		3 Cajas de las Fuerzas Armadas (Capredena/Dipreca)	52
		4 Mutual / Instituto de Seguridad Laboral (ISL)	14
		5 Compañía de Seguros	62
		6 Otra institución	23
		9 NS/NR	32
		Blancos	218.071
		Total	218.491
y27dt	El mes pasado, ¿recibió ingresos por: Pensión de orfandad (Modalidad)?	1 Renta vitalicia inmediata	55
		2 Retiro programado	39
		3 Renta temporal con renta vitalicia diferida	9
		4 Renta vitalicia inmediata con retiro programado	8
		9 No sabe/No responde	62
		Blancos	218.318
		Total	218.491
y27ei	El mes pasado, ¿recibió ingresos por: Otro. (Institución)?	1 AFP, Administración de Fondos de Pensiones	116
		2 IPS, Instituto de Previsión Social (ex INP)	164
		3 Cajas de las Fuerzas Armadas (Capredena/Dipreca)	55
		4 Mutual / Instituto de Seguridad Laboral (ISL)	2
		5 Compañía de Seguros	56
		6 Otra institución	86
		9 NS/NR	71
		Blancos	217.941
		Total	218.491
y27et	El mes pasado, ¿recibió ingresos por: Otro. (Modalidad)?	1 Renta vitalicia inmediata	71
		2 Retiro programado	40
		3 Renta temporal con renta vitalicia diferida	7
		4 Renta vitalicia inmediata con retiro programado	7

Variable	Descripción de la Variable	Categoría observada	Frecuencia
		9 No sabe/No responde	47
		Blancos	218.319
		Total	218.491
y28a	¿Tiene Ud.: Tarjeta de débito (Redbanc)?	1 Sí	62.733
		2 No	97.122
		9 No sabe/No responde	1.815
		Blancos	56.821
		Total	218.491
y28b	¿Tiene Ud.: Tarjeta de crédito bancario (Visa, Mastercard, etc.)?	1 Sí	19.059
		2 No	140.831
		9 No sabe/No responde	1.780
		Blancos	56.821
		Total	218.491
y28c	¿Tiene Ud.: Tarjeta de crédito de casa comercial (Falabella, Ripley, Paris, Presto, etc.)?	1 Sí	49.954
		2 No	109.870
		9 No sabe/No responde	1.846
		Blancos	56.821
		Total	218.491
y28d	¿Tiene Ud.: Chequera?	1 Sí	11.901
		2 No	148.282
		9 No sabe/No responde	1.487
		Blancos	56.821
		Total	218.491
y28e	¿Tiene Ud.: Línea de crédito?	1 Sí	11.966
		2 No	148.044
		9 No sabe/No responde	1.660
		Blancos	56.821
		Total	218.491
y0	¿Quién (o quiénes) responde(n) el módulo Ingresos?	1 Contesta al menos una pregunta	85.067
		2 Presente, pero no contesta	12.692
		3 No está presente	84.158
		9 NS/NR	181
		Blancos	36.393
		Total	218.491
y0101c	Asalariados principal - sueldos y salarios monetarios	Válidos	66.650
		Blancos	151.841
		Total	218.491
y0102	Asalariados principal - sueldos y salarios monetarios	Válidos	60.619
		Blancos	157.872
		Total	218.491

Variable	Descripción de la Variable	Categoría observada	Frecuencia
y0103	Asalariados principal - sueldos y salarios monetarios	Válidos	59.542
		Blancos	158.949
		Total	218.491
y0301	Asalariados principal - horas extras	Válidos	5.564
		Blancos	212.927
		Total	218.491
y0302	Asalariados principal - comisiones	Válidos	1.305
		Blancos	217.186
		Total	218.491
y0303	Asalariados principal - propinas	Válidos	690
		Blancos	217.801
		Total	218.491
y0304	Asalariados principal - asignación por vivienda, transporte, educación	Válidos	464
		Blancos	218.027
		Total	218.491
y0305	Asalariados principal - viáticos no sujetos a rendición	Válidos	1.094
		Blancos	217.397
		Total	218.491
y0306	Asalariados principal - otros ingresos monetarios	Válidos	584
		Blancos	217.907
		Total	218.491
y0401	Asalariados principal - bonificaciones o aguinaldos	Válidos	22.454
		Blancos	196.037
		Total	218.491
y0402	Asalariados principal - gratificaciones	Válidos	3.855
		Blancos	214.636
		Total	218.491
y0403	Asalariados principal - décimo tercer mes o meses adicionales	Válidos	366
		Blancos	218.125
		Total	218.491
y0404	Asalariados principal - otros similares monetarios	Válidos	285
		Blancos	218.206
		Total	218.491
y0501	Asalariados principal - alimentos y bebidas	Válidos	3.351
		Blancos	215.140
		Total	218.491
y0502	Asalariados principal - vales de alimentación	Válidos	1.152
		Blancos	217.339
		Total	218.491
y0503	Asalariados principal -	Válidos	1.030

Variable	Descripción de la Variable	Categoría observada	Frecuencia
	vivienda o alojamiento	Blancos	217.461
		Total	218.491
y0504	Asalariados principal - vehículo para uso privado	Válidos	195
		Blancos	218.296
		Total	218.491
y0505	Asalariados principal - servicio de transporte	Válidos	1.816
		Blancos	216.675
		Total	218.491
y0506	Asalariados principal - estacionamiento gratuito	Válidos	219
		Blancos	218.272
		Total	218.491
y0507	Asalariados principal - teléfono	Válidos	838
		Blancos	217.653
		Total	218.491
y0508	Asalariados principal - vestimenta	Válidos	1.417
		Blancos	217.074
		Total	218.491
y0509	Asalariados principal - servicios de guardería o sala cuna	Válidos	130
		Blancos	218.361
		Total	218.491
y0510	Asalariados principal - leña	Válidos	483
		Blancos	218.008
		Total	218.491
y0511	Asalariados principal - bienes o servicios del empleador	Válidos	164
		Blancos	218.327
		Total	218.491
y0512	Asalariados principal - otros similares en especies	Válidos	158
		Blancos	218.333
		Total	218.491
y0601	Ingresos ocupación secundaria	Válidos	1.917
		Blancos	216.574
		Total	218.491
y0701c	Independientes principal – efectivo (¿mes pasado?)	Válidos	18.826
		Blancos	199.665
		Total	218.491
y0702	Independientes principal – efectivo (¿mes -2?)	Válidos	16.895
		Blancos	201.596
		Total	218.491
y0703	Independientes principal – efectivo (mes-3?)	Válidos	16.657
		Blancos	201.834

Variable	Descripción de la Variable	Categoría observada	Frecuencia
y0801	Independientes principal – especies	Total	218.491
		Válidos	4.051
		Blancos	214.440
		Total	218.491
y0901	Independientes principal - ventas anuales	Válidos	2.319
		Blancos	216.172
		Total	218.491
		Total	218.491
y1001	Ingresos ocupación secundaria	Válidos	714
		Blancos	217.777
		Total	218.491
		Total	218.491
y1101	Ingresos del trabajo de familiares no remunerados, desocupados e inactivos (¿mes pasado?)	Válidos	2.504
		Blancos	215.987
		Total	218.491
		Total	218.491
y1102	Ingresos del trabajo de familiares no remunerados, desocupados e inactivos (¿mes -2?)	Válidos	2.175
		Blancos	216.316
		Total	218.491
		Total	218.491
y1103	Ingresos del trabajo de familiares no remunerados, desocupados e inactivos (mes-3?)	Válidos	2.121
		Blancos	216.370
		Total	218.491
		Total	218.491
yre1	Arriendos de propiedades urbanas	Válidos	2.856
		Blancos	215.635
		Total	218.491
		Total	218.491
yama	Arriendo de maquinarias y animales	Válidos	112
		Blancos	218.379
		Total	218.491
		Total	218.491
ymes	Pensión de alimentos	Válidos	7.076
		Blancos	211.415
		Total	218.491
		Total	218.491
yfa1	Dinero de familiares ajenos al hogar - del país	Válidos	3.251
		Blancos	215.240
		Total	218.491
		Total	218.491
yfa2	Dinero de familiares ajenos al hogar - del extranjero	Válidos	150
		Blancos	218.341
		Total	218.491
		Total	218.491
ytro	Remuneración por trabajos ocasionales	Válidos	1.554
		Blancos	216.937
		Total	218.491
		Total	218.491
yta1	Trabajos de antes - asalariados	Válidos	275
		Blancos	218.216

Variable	Descripción de la Variable	Categoría observada	Frecuencia
yta2	Trabajos de antes - no asalariados	Total	218.491
		Válidos	478
		Blancos	218.013
ydes	Seguro de desempleo o cesantía	Total	218.491
		Válidos	545
		Blancos	217.946
yah1	Intereses por depósitos	Total	218.491
		Válidos	276
		Blancos	218.215
yah2	Dividendo por acciones o bonos financieros	Total	218.491
		Válidos	102
		Blancos	218.389
yrut	Retiro de utilidades	Total	218.491
		Válidos	191
		Blancos	218.300
yre2	Arriendos de propiedades agrícolas	Total	218.491
		Válidos	241
		Blancos	218.250
yre3	Arriendos de propiedades por temporadas	Total	218.491
		Válidos	240
		Blancos	218.251
yac2	Consumo de productos agrícolas	Total	218.491
		Válidos	6.873
		Blancos	211.618
yids	Indemnizaciones por despido	Total	218.491
		Válidos	1.919
		Blancos	216.572
ydon	Donaciones	Total	218.491
		Válidos	167
		Blancos	218.324
ydim	Devolución de impuestos	Total	218.491
		Válidos	4.451
		Blancos	214.040
yotr	Otras transferencias	Total	218.491
		Válidos	499
		Blancos	217.992
yfam	Asignación familiar	Total	218.491
		Válidos	10.268
		Blancos	208.223
		Total	218.491

Variable	Descripción de la Variable	Categoría observada	Frecuencia
y2001	Subsidio familiar al menor o recién nacido	Válidos	14.862
		Blancos	203.629
		Total	218.491
y2002	Subsidio de asistencia maternal	Válidos	231
		Blancos	218.260
		Total	218.491
y2003	Subsidio familiar a la madre	Válidos	8.196
		Blancos	210.295
		Total	218.491
y2004	Subsidio familiar por invalidez	Válidos	54
		Blancos	218.437
		Total	218.491
y2005	Subsidio a la discapacidad mental	Válidos	450
		Blancos	218.041
		Total	218.491
y2006	Subsidio de cesantía - 0 a 90 días	Válidos	75
		Blancos	218.416
		Total	218.491
y2007	Subsidio de cesantía - 91 a 180 días	Válidos	30
		Blancos	218.461
		Total	218.491
y2008	Subsidio de cesantía - 181 a 360 días	Válidos	45
		Blancos	218.446
		Total	218.491
y2009	Pensión básica solidaria de vejez	Válidos	7.362
		Blancos	211.129
		Total	218.491
y2010	Pensión básica solidaria de invalidez	Válidos	3.369
		Blancos	215.122
		Total	218.491
y2201	Bono de protección familiar - meses 1 a 6	Válidos	685
		Blancos	217.806
		Total	218.491
y2202	Bono de protección familiar - meses 7 a 12	Válidos	461
		Blancos	218.030
		Total	218.491
y2203	Bono de protección familiar - meses 13 a 18	Válidos	793
		Blancos	217.698
		Total	218.491
y2204	Bono de protección	Válidos	588

Variable	Descripción de la Variable	Categoría observada	Frecuencia
	familiar - meses 19 a 24	Blancos	217.903
		Total	218.491
y2205	Bono de egreso - meses 25 a 60	Válidos	650
		Blancos	217.841
		Total	218.491
y2301	Bono base familiar	Válidos	747
		Blancos	217.744
		Total	218.491
y2302	Bono por control del niño sano	Válidos	728
		Blancos	217.763
		Total	218.491
y2303	Bono por asistencia escolar	Válidos	1.085
		Blancos	217.406
		Total	218.491
y2401	Subsidio agua potable	Válidos	10.921
		Blancos	207.570
		Total	218.491
y2501	Bono bodas de oro	Válidos	1.248
		Blancos	217.243
		Total	218.491
y2502	Bono de invierno	Válidos	4.142
		Blancos	214.349
		Total	218.491
y2503	Bono marzo	Válidos	23.758
		Blancos	194.733
		Total	218.491
y2504	Bono por logro escolar	Válidos	1.271
		Blancos	217.220
		Total	218.491
y2505	Subsidio empleo joven	Válidos	287
		Blancos	218.204
		Total	218.491
y2506	Bono al trabajo de la mujer	Válidos	581
		Blancos	217.910
		Total	218.491
y2507	Otro subsidio del Estado	Válidos	2.659
		Blancos	215.832
		Total	218.491
y2601	Aporte previsional solidario de vejez	Válidos	1.583
		Blancos	216.908

Variable	Descripción de la Variable	Categoría observada	Frecuencia
y2602	Aporte previsional solidario de invalidez	Total	218.491
		Válidos	288
		Blancos	218.203
		Total	218.491
y2603	Pensión por leyes especiales de reparación	Válidos	632
		Blancos	217.859
		Total	218.491
		Total	218.491
y2701c	Jubilación o pensión de vejez	Válidos	14.209
		Blancos	204.282
		Total	218.491
		Total	218.491
yinv	Pensión de invalidez	Válidos	1.543
		Blancos	216.948
		Total	218.491
		Total	218.491
ymon	Montepío o pensión de viudez	Válidos	4.649
		Blancos	213.842
		Total	218.491
		Total	218.491
yorf	Pensión de orfandad	Válidos	406
		Blancos	218.085
		Total	218.491
		Total	218.491
yotp	Otro tipo de pensión	Válidos	521
		Blancos	217.970
		Total	218.491
		Total	218.491
yosa	Ingresos ocupación secundaria - asalariados	Válidos	762
		Blancos	217.729
		Total	218.491
		Total	218.491
yosi	Ingresos ocupación secundaria - independientes	Válidos	1.863
		Blancos	216.628
		Total	218.491
		Total	218.491
yautcor	Ingreso autónomo	Válidos	115.239
		Blancos	103.252
		Total	218.491
		Total	218.491
ysub	Subsidios monetarios	Válidos	67.921
		Blancos	150.570
		Total	218.491
		Total	218.491
ytotcor	Ingreso total	Válidos	150.959
		Blancos	67.532
		Total	218.491
		Total	218.491
y0101ch	Asalariados principal - sueldos y salarios monetario	0	55.746
		> 0	162.745
		Total	218.491
		Total	218.491

Variable	Descripción de la Variable	Categoría observada	Frecuencia
y0301h	Asalariados principal - horas extras	0	199.739
		> 0	18.752
		Total	218.491
y0302h	Asalariados principal - comisiones	0	214.102
		> 0	4.389
		Total	218.491
y0303h	Asalariados principal - propinas	0	216.067
		> 0	2.424
		Total	218.491
y0304h	Asalariados principal - asignación por vivienda, transporte, educación	0	216.890
		> 0	1.601
		Total	218.491
y0305h	Asalariados principal - viáticos no sujetos a rendición	0	214.880
		> 0	3.611
		Total	218.491
y0306h	Asalariados principal - otros ingresos monetarios	0	216.668
		> 0	1.823
		Total	218.491
y0401h	Asalariados principal - bonificaciones o aguinaldos	0	153.380
		> 0	65.111
		Total	218.491
y0402h	Asalariados principal - gratificaciones	0	206.651
		> 0	11.840
		Total	218.491
y0403h	Asalariados principal - décimo tercer mes o meses adicionales	0	217.355
		> 0	1.136
		Total	218.491
y0404h	Asalariados principal - otros similares monetarios	0	217.554
		> 0	937
		Total	218.491
y0501h	Asalariados principal - alimentos y bebidas	0	207.860
		> 0	10.631
		Total	218.491
y0502h	Asalariados principal - vales de alimentación	0	214.808
		> 0	3.683
		Total	218.491
y0503h	Asalariados principal - vivienda o alojamiento	0	215.157
		> 0	3.334
		Total	218.491
y0504h	Asalariados principal -	0	217.823

Variable	Descripción de la Variable	Categoría observada	Frecuencia
	vehículo para uso privado	> 0	668
		Total	218.491
y0505h	Asalariados principal - servicio de transporte	0	212.523
		> 0	5.968
		Total	218.491
y0506h	Asalariados principal - estacionamiento gratuito	0	217.820
		> 0	671
		Total	218.491
y0507h	Asalariados principal - teléfono	0	215.640
		> 0	2.851
		Total	218.491
y0508h	Asalariados principal - vestimenta	0	214.008
		> 0	4.483
		Total	218.491
y0509h	Asalariados principal - servicios de guardería o sala cuna	0	217.963
		> 0	528
		Total	218.491
y0510h	Asalariados principal - leña	0	216.823
		> 0	1.668
		Total	218.491
y0511h	Asalariados principal - bienes o servicios del empleador	0	217.946
		> 0	545
		Total	218.491
y0512h	Asalariados principal - otros similares en especies	0	217.973
		> 0	518
		Total	218.491
y0601h	Ingresos ocupación secundaria	0	212.285
		> 0	6.206
		Total	218.491
y0701ch	Independientes principal - efectivo	0	162.204
		> 0	56.287
		Total	218.491
y0801h	Independientes principal - especies	0	205.447
		> 0	13.044
		Total	218.491
y0901h	Independientes principal - ventas anuales	0	211.550
		> 0	6.941
		Total	218.491
y1001h	Ingresos ocupación secundaria	0	216.238
		> 0	2.253

Variable	Descripción de la Variable	Categoría observada	Frecuencia
y1101h	Ingresos del trabajo de FNR, desocupados e inactivos	Total	218.491
		0	210.452
		> 0	8.039
yre1h	Arriendos de propiedades urbanas	Total	218.491
		0	209.882
		> 0	8.609
yamah	Arriendo de maquinarias y animales	Total	218.491
		0	218.122
		> 0	369
ymesh	Pensión de alimentos	Total	218.491
		0	192.750
		> 0	25.741
yfa1h	Dinero de familiares ajenos al hogar - del país	Total	218.491
		0	210.512
		> 0	7.979
yfa2h	Dinero de familiares ajenos al hogar - del extranjero	Total	218.491
		0	218.116
		> 0	375
ytroh	Remuneración por trabajos ocasionales	Total	218.491
		0	213.503
		> 0	4.988
yta1h	Trabajos de antes - asalariados	Total	218.491
		0	217.609
		> 0	882
yta2h	Trabajos de antes - no asalariados	Total	218.491
		0	216.868
		> 0	1.623
ydesch	Seguro de desempleo o cesantía	Total	218.491
		0	216.497
		> 0	1.994
yah1h	Intereses por depósitos	Total	218.491
		0	217.800
		> 0	691
yah2h	Dividendo por acciones o bonos financieros	Total	218.491
		0	218.211
		> 0	280
yruth	Retiro de utilidades	Total	218.491
		0	217.941
		> 0	550
		Total	218.491

Variable	Descripción de la Variable	Categoría observada	Frecuencia
yre2h	Arriendos de propiedades agrícolas	0	217.830
		> 0	661
		Total	218.491
yre3h	Arriendos de propiedades por temporadas	0	217.791
		> 0	700
		Total	218.491
yac2h	Consumo de productos agrícolas	0	199.203
		> 0	19.288
		Total	218.491
yidsh	Indemnizaciones por despido	0	212.012
		> 0	6.479
		Total	218.491
ydonh	Donaciones	0	217.982
		> 0	509
		Total	218.491
ydimh	Devolución de impuestos	0	204.811
		> 0	13.680
		Total	218.491
yotrh	Otras transferencias	0	217.047
		> 0	1.444
		Total	218.491
yfamh	Asignación familiar	0	178.350
		> 0	40.141
		Total	218.491
y2001h	Subsidio familiar al menor o recién nacido	0	179.288
		> 0	39.203
		Total	218.491
y2002h	Subsidio de asistencia maternal	0	217.519
		> 0	972
		Total	218.491
y2003h	Subsidio familiar a la madre	0	184.298
		> 0	34.193
		Total	218.491
y2004h	Subsidio familiar por invalidez	0	218.291
		> 0	200
		Total	218.491
y2005h	Subsidio a la discapacidad mental	0	216.619
		> 0	1.872
		Total	218.491
y2006h	Subsidio de cesantía -	0	218.189

Variable	Descripción de la Variable	Categoría observada	Frecuencia
	0 a 90 días	> 0	302
		Total	218.491
y2007h	Subsidio de cesantía - 91 a 180 días	0	218.387
		> 0	104
		Total	218.491
y2008h	Subsidio de cesantía - 181 a 360 días	0	218.291
		> 0	200
		Total	218.491
y2009h	Pensión básica solidaria de vejez	0	199.371
		> 0	19.120
		Total	218.491
y2010h	Pensión básica solidaria de invalidez	0	207.580
		> 0	10.911
		Total	218.491
y2201h	Bono de protección familiar - meses 1 a 6	0	215.746
		> 0	2.745
		Total	218.491
y2202h	Bono de protección familiar - meses 7 a 12	0	216.718
		> 0	1.773
		Total	218.491
y2203h	Bono de protección familiar - meses 13 a 18	0	215.504
		> 0	2.987
		Total	218.491
y2204h	Bono de protección familiar - meses 19 a 24	0	216.280
		> 0	2.211
		Total	218.491
y2205h	Bono de egreso - meses 25 a 60	0	215.868
		> 0	2.623
		Total	218.491
y2301h	Bono base familiar	0	215.358
		> 0	3.133
		Total	218.491
y2302h	Bono por control del niño sano	0	215.621
		> 0	2.870
		Total	218.491
y2303h	Bono por asistencia escolar	0	214.757
		> 0	3.734
		Total	218.491
y2401h	Subsidio agua potable	0	181.115
		> 0	37.376

Variable	Descripción de la Variable	Categoría observada	Frecuencia
y2501h	Bono bodas de oro	Total	218.491
		0	216.455
		> 0	2.036
y2502h	Bono de invierno	Total	218.491
		0	207.644
		> 0	10.847
y2503h	Bono marzo	Total	218.491
		0	169.393
		> 0	49.098
y2504h	Bono por logro escolar	Total	218.491
		0	213.617
		> 0	4.874
y2505h	Subsidio empleo joven	Total	218.491
		0	217.419
		> 0	1.072
y2506h	Bono al trabajo de la mujer	Total	218.491
		0	216.239
		> 0	2.252
y2507h	Otro subsidio del estado	Total	218.491
		0	210.838
		> 0	7.653
y2601h	Aporte previsional solidario de vejez	Total	218.491
		0	214.430
		> 0	4.061
y2602h	Aporte previsional solidario de invalidez	Total	218.491
		0	217.523
		> 0	968
y2603h	Pensión por leyes especiales de reparación	Total	218.491
		0	216.613
		> 0	1.878
y2701ch	Jubilación o pensión de vejez	Total	218.491
		0	182.929
		> 0	35.562
yinvh	Pensión de invalidez	Total	218.491
		0	213.466
		> 0	5.025
ymonh	Montepío o pensión de viudez	Total	218.491
		0	205.481
		> 0	13.010
		Total	218.491

Variable	Descripción de la Variable	Categoría observada	Frecuencia
yorfh	Pensión de orfandad	0	217.246
		> 0	1.245
		Total	218.491
yotph	Otro tipo de pensión	0	217.094
		> 0	1.397
		Total	218.491
yosah	Ingresos ocupación secundaria - asalariados	0	216.099
		> 0	2.392
		Total	218.491
yosih	Ingresos ocupación secundaria - independientes	0	212.534
		> 0	5.957
		Total	218.491
yautcorh	Ingreso autónomo	0	3.735
		> 0	214.756
		Total	218.491
ysubh	Subsidios monetarios	0	86.637
		> 0	131.854
		Total	218.491
yaimcorh	Alquiler imputado	0	38.879
		> 0	179.612
		Total	218.491
ytotcorh	Ingreso total	0	97
		> 0	218.394
		Total	218.491
yoprCor	Ingreso Ocupación Principal	Válidos	85.476
		Blancos	133.015
		Total	218.491
yoprCorh	Ingreso Ocupación Principal en el hogar	0	27.687
		> 0	190.804
		Total	218.491
ytrabajoCor	Ingreso Del Trabajo	Válidos	93.253
		Blancos	125.238
		Total	218.491
ytrabajoCorh	Ingreso Del Trabajo en el hogar	0	19.740
		> 0	198.751
		Total	218.491
yoautCorh	Otro Ingreso Autónomo en el hogar	0	120.223
		> 0	98.268
		Total	218.491
yoautCor	Otro Ingreso	Válidos	38.400

Variable	Descripción de la Variable	Categoría observada	Frecuencia
	Autónomo	Blancos	180.091
		Total	218.491
ysuf	Ingreso SUF	> 0	23.289
		Blancos	195.202
		Total	218.491
ysufh	Ingreso SUF en el hogar	0	176.561
		> 0	41.930
		Total	218.491
yces	Subsidio de cesantía	Válidos	150
		Blancos	218.341
		Total	218.491
ycesh	Subsidio de cesantía en el hogar	0	217.894
		> 0	597
		Total	218.491
ypbs	Ingreso Pensión Básica Solidaria (PBS)	Válidos	10.731
		Blancos	207.760
		Total	218.491
ypbsh	Ingreso Pensión Básica Solidaria (PBS) en el hogar	0	190.197
		> 0	28.294
		Total	218.491
yaps	Ingreso Aporte Previsional Solidario (APS)	Válidos	1.871
		Blancos	216.620
		Total	218.491
yapsh	Ingreso Aporte Previsional Solidario (APS) en el hogar	0	213.561
		> 0	4.930
		Total	218.491
ybpfe	Bonos de Protección Familiar y de Egreso	Válidos	3.177
		Blancos	215.314
		Total	218.491
ybpfeh	Bonos de Protección Familiar y de Egreso en el hogar	0	206.507
		> 0	11.984
		Total	218.491
ymoneCorh	Ingreso monetario en el hogar Corregido	0	644
		> 0	217.847
		Total	218.491
ypchautcor	Ingreso per capita autónomo Nueva Metodología	0	3.735
		> 0	214.756
		Total	218.491
ypchtrabajo	Ingreso per capita del trabajo Nueva Metodología	0	19.740
		> 0	198.751

Variable	Descripción de la Variable	Categoría observada	Frecuencia
ypchtot	Ingreso per capita total Nueva Metodología	Total	218.491
		0	97
		> 0	218.394
pobreza_MN	Situación de pobreza Nueva Metodología	Total	218.491
		1 Pobres extremos	12.002
		2 Pobres no extremos	24.884
		3 No pobres	181.462
		Blancos	143
pobreza_multi	Pobreza Multidimensional	Total	218.491
		0 No pobre	162.533
		1 Pobre	46.381
		Blancos	9.577
DAU_MN	Decil autónomo nacional Nueva Metodología	Total	218.491
		1 I	26.450
		2 II	28.774
		3 III	25.653
		4 IV	25.343
		5 V	23.383
		6 VI	21.603
		7 VII	20.428
		8 VIII	18.626
		9 IX	16.840
		10 X	11.248
		Blancos	143
		Total	218.491
DAUTR_MN	Decil autónomo regional Nueva Metodología	1 I	23.286
		2 II	27.035
		3 III	25.890
		4 IV	24.357
		5 V	23.248
		6 VI	21.806
		7 VII	20.428
		8 VIII	19.401
		9 IX	17.918
		10 X	14.979
		Blancos	143
		Total	218.491
QAUT_MN	Quintil autónomo nacional Nueva Metodología	1 I	55.224
		2 II	50.996
		3 III	44.986

Variable	Descripción de la Variable	Categoría observada	Frecuencia
		4 IV	39.054
		5 V	28.088
		Blancos	143
		Total	218.491
QAUTR_MN	Quintil autónomo regional Nueva Metodología	1 I	50.321
		2 II	50.247
		3 III	45.054
		4 IV	39.829
		5 V	32.897
		Blancos	143
		Total	218.491

4.5.2 Código de Variables

Variable	Descripción de la Variable	Categoría observada	Frecuencia
s1	Estado nutricional del niño(a) (0 a 6 años)	1 Desnutrido o en riesgo de desnutrición	509
		2 Normal	16.750
		3 Sobrepeso	2.814
		4 Obeso	365
		9 No sabe	988
		Blancos	197.065
		Total	218.491
s2a	Recibió gratuitamente, alimento del consultorio niño(a) (Tipo 1)	1 Sí, leche Purita fortificada (26% MG)	4.955
		2 Sí, leche cereal	8.374
		3 Sí, Mi Sopita	42
		4 Sí, fórmula de inicio para prematuros	71
		5 Sí, fórmula de continuación para prematuros	20
		6 Sí, sustituto lácteo libre de fenilalanina	15
		7 No retiró alimento	6.589
		9 No sabe / No recuerda	1.360
		Blancos	197.065
		Total	218.491
s2b	Recibió gratuitamente, alimento del consultorio niño(a) (Tipo 2)	1 Sí, leche Purita fortificada (26% MG)	92
		2 Sí, leche cereal	168
		3 Sí, Mi Sopita	101
		4 Sí, fórmula de inicio para prematuros	48
		5 Sí, fórmula de continuación para prematuros	2
		6 Sí, sustituto lácteo libre de fenilalanina	2
		Blancos	218.078
		Total	218.491
s3	Estado nutricional del adulto mayor (60 y más años)	1 Bajo peso	2.865
		2 Normal	23.370
		3 Sobrepeso	7.630
		4 Obeso	408
		9 No sabe	2.133
		Blancos	182.085
		Total	218.491
s4	Recibió gratuitamente, alimentos del consultorio, adulto mayor	1 Sí, Bebida Láctea (Leche) y Crema Años Dorados	8.999
		2 No retiró alimento	22.434
		9 No sabe / No recuerda	4.973
		Blancos	182.085
		Total	218.491
s5	¿Cuántos hijos nacidos vivos ha tenido Ud. en su vida?	0	26.993
		1	16.084

Variable	Descripción de la Variable	Categoría observada	Frecuencia
		2	20.507
		3	15.258
		4	7.632
		5	3.581
		6	2.002
		7	1.211
		8	765
		9	504
		10	348
		11	196
		12	150
		13	66
		14	42
		15	29
		16	21
		17	5
		18	2
		19	1
		20	3
		99 No sabe	983
		Blancos	122.108
		Total	218.491
s6	¿Qué edad tenía Ud. cuando nació su primer hijo?	10	64
		11	35
		12	96
		13	294
		14	919
		15	2.160
		16	3.696
		17	5.369
		18	6.592
		19	6.522
		20	6.967
		21	5.599
		22	4.813
		23	3.829
		24	3.454
		25	3.256
		26	2.363
		27	2.258

Variable	Descripción de la Variable	Categoría observada	Frecuencia
		28	1.746
		29	1.330
		30	1.646
		31	735
		32	728
		33	634
		34	439
		35	406
		36	346
		37	257
		38	234
		39	158
		40	167
		41	65
		42	71
		43	42
		44	19
		45	14
		46	8
		47	7
		48	7
		49	12
		50	3
		99 No sabe / No recuerda	1.047
		Blancos	150.084
		Total	218.491
s7	¿Se encuentra Ud. en este momento embarazada o amamantando?	1 Sí, embarazada	1.717
		2 Sí, amamantando	2.206
		3 No	56.900
		9 NS/NR	475
		Blancos	157.193
		Total	218.491
s8	¿Cuál es su estado nutricional?	1 Bajo peso	153
		2 Normal	2.225
		3 Sobrepeso	1.011
		4 Obesa	151
		9 No sabe	383
		Blancos	214.568
		Total	218.491
s9	En los últimos tres meses,	1 Sí, leche Purita Fortificada (26% MG)	291

Variable	Descripción de la Variable	Categoría observada	Frecuencia
	¿recibió o retiró, gratuitamente, alimentos del consultorio?	2 Sí, leche Purita Mamá	1.531
		3 Sí, ambos alimentos	36
		4 No retiró alimentos	1.497
		9 No sabe / No recuerda	568
		Blancos	214.568
		Total	218.491
s10	En los últimos tre años ¿se ha hecho el Papanicolau?	1 Sí, durante el último año	32.805
		2 Sí, hace más de un año hasta 2 años	12.288
		3 Sí, hace más de 2 años hasta 3 años	5.993
		4 No	34.389
		9 No sabe / No recuerda	6.094
		Blancos	126.922
		Total	218.491
s11	Razón por no hacer el papanicolau	1 No sabe dónde hacérselo	176
		2 Le da miedo o le disgusta	2.677
		3 Se le olvida hacérselo	3.415
		4 No cree que lo necesite	8.057
		5 No conoce el examen	247
		6 No sabía que tenía que hacerse examen	1.068
		7 El horario del consultorio no le sirve	288
		8 No tiene tiempo	2.737
		9 No ha podido conseguir hora	976
		10 No tiene dinero	341
		11 No le corresponde	9.696
		12 Otra razón	2.923
		99 No sabe	1.788
		Blancos	184.102
		Total	218.491
s12	En los últimos tre años ¿se ha hecho una Mamografía?	1 Sí, durante el último año	19.022
		2 Sí, hace más de un año hasta 2 años	6.638
		3 Sí, hace más de 2 años hasta 3 años	3.671
		4 No	25.401
		9 No sabe / No recuerda	3.114
		Blancos	160.645
		Total	218.491
s13	Razón por no hacer la mamografía	1 No sabe dónde hacérselo	229
		2 Le da miedo o le disgusta	2.061
		3 Se le olvida hacérselo	2.889
		4 No cree que lo necesite	5.332
		5 No conoce el examen	145

Variable	Descripción de la Variable	Categoría observada	Frecuencia
		6 No sabía que tenía que hacerse examen	943
		7 El horario del consultorio no le sirve	318
		8 No tiene tiempo	2.203
		9 No ha podido conseguir hora	1.943
		10 No tiene dinero	918
		11 No le corresponde	4.495
		12 Otra razón	2.546
		99 No sabe	1.379
		Blancos	193.090
		Total	218.491
s14	Sistema previsional	1 S. Público FONASA Grupo A	68.864
		2 S. Público FONASA Grupo B	55.963
		3 S. Público FONASA Grupo C	25.822
		4 S. Público FONASA Grupo D	20.023
		5 S. Público FONASA No sabe grupo	8.025
		6 FF.AA. y del Orden	4.888
		7 ISAPRE	23.111
		8 Ninguno (particular)	6.269
		9 Otro sistema	1.589
		99 No sabe	3.937
		Total	218.491
s15a	Seguro de salud	1 Sí	7.010
		2 No	69.861
		9 No sabe/No recuerda	2.192
		Blancos	139.428
		Total	218.491
s15b	Seguro de vida	1 Sí	9.556
		2 No	67.290
		9 No sabe/No recuerda	2.217
		Blancos	139.428
		Total	218.491
s16	Nota del estado de salud	1 Muy mal	2.557
		2	3.080
		3	6.690
		4	18.773
		5	46.761
		6	66.505
		7 Muy bien	71.943
		9 No sabe	2.182
		Total	218.491

Libro de Códigos Base Principal Encuesta Casen 2013

Variable	Descripción de la Variable	Categoría observada	Frecuencia
s17	En los últimos tres meses ¿tuvo algún problema de salud, enfermedad o accidente?	1 Sí, enfermedad provocada por el trabajo	3.920
		2 Sí, enfermedad no provocada por el trabajo	33.735
		3 Sí, accidente laboral o escolar	1.199
		4 Sí, accidente no laboral ni escolar	3.342
		5 No tuvo ninguna enfermedad o accidente	171.589
		9 No sabe/No recuerda	4.706
		Total	218.491
s18	Enfermedad o accidente (hace cuanto tiempo)	1 Hace 1-7 días	7.795
		2 Hace 8-30 días	17.174
		3 Hace 31-90 días	16.628
		9 NS/NR	599
		Blancos	176.295
		Total	218.491
s19	Enfermedad o accidente (Consulta)	1 Sí	38.021
		2 No	3.367
		9 No sabe/No recuerda	808
		Blancos	176.295
		Total	218.491
s20	Enfermedad o accidente (Razón)	1 No lo consideró necesario, así que no hizo nada	1.131
		2 No lo consideró necesario y tomó remedios caseros	736
		3 Decidió tomar sus medicamentos habituales	523
		4 Consultó en una farmacia por medicamentos para su problema de salud	111
		5 Prefirió consultar a especialista en medicina alternativa	22
		6 Prefirió buscar atención de medicina indígena fuera del consultorio	14
		7 Prefirió acudir a la medicina natural u homeopática	33
		8 Pensó en consultar pero no tuvo tiempo	92
		9 Pensó en consultar pero no tuvo dinero	87
		10 Pensó consultar pero le cuesta llegar al lugar de atención	45
		11 Pidió hora pero no la obtuvo	121
		12 Consiguió hora pero todavía no le toca	67
		13 Consiguió hora pero no la utilizó	14
		99 No sabe	371
		Blancos	215.124
		Total	218.491
s21a	Enfermedad o accidente (Receta)	1 Sí	33.130
		2 No	4.465
		9 No sabe/ No recuerda	426
		Blancos	180.470
		Total	218.491

Variable	Descripción de la Variable	Categoría observada	Frecuencia
s21b	Enfermedad o accidente (Accedió a medicamento)	1 Sí, a todos	30.794
		2 Sí, pero sólo algunos	1.624
		3 No, a ninguno	694
		9 NS/NR	18
		Blancos	185.361
		Total	218.491
s21c	Enfermedad o accidente (Pago)	1 Sí, pagó por todos	12.773
		2 Sí, pagó por algunos	4.197
		3 No, recibió todos gratis	15.004
		4 No, ya los tenía todos	297
		9 NS/NR	147
		Blancos	186.073
		Total	218.491
s22a	Consulta Médica General (Número de consultas)	0	183.493
		1	24.588
		2	4.354
		3	3.510
		4	908
		5	484
		6	425
		7	137
		8	94
		9	62
		10	191
		11	32
		12	50
		13	5
		14	1
		15	38
		16	5
		17	1
		18	6
		19	1
		20	31
		22	1
		24	7
		25	2
		30	8
		31	1
		36	4

Variable	Descripción de la Variable	Categoría observada	Frecuencia
		40	2
		45	1
		99 NS/NR	49
		Total	218.491
s22a	Consulta Médica General (Establecimiento)	1 Consultorio General (Municipal o SNSS)	16.672
		2 Posta Rural (Municipal o SNSS)	1.350
		3 CRS o CDT (C. Especialidades SNSS)	250
		4 COSAM (Centro de salud mental comunitaria)	50
		5 SAPU (Servicio de Atención Primaria de Urgencia)	242
		6 Posta (Servicio de urgencia de hospital público)	208
		7 Hospital público o del SNSS	4.051
		8 Consulta, centro médico, clínica u hospital privado	9.081
		9 Centro de salud mental privado	250
		10 Establecimiento de las FF.AA. o del Orden	556
		11 Servicio de urgencia de clínica privada	145
		12 Mutual de Seguridad	216
		13 Servicio médico de alumnos del lugar en que estudia	49
		14 Otro	183
		99 No sabe/No recuerda	1.695
		Blancos	183.493
		Total	218.491
s22c	Consulta Médica General (Pago)	1 Sí, total	1.854
		2 Sí, con copago FONASA Grupo C-D (Modalidad Institucional)	2.135
		3 Sí, parcial con bonos de FONASA (Modalidad Libre Elección)	3.048
		4 Sí, con bonos, reembolso o pago de deducible de ISAPRE	2.673
		5 Sí, parcial con cobertura de Seguro Escolar	14
		6 Sí, parcial Trat. Dental (FONASA B-C-D en M. Institucional)	390
		7 Sí, parcial. Otra forma de pago	591
		8 No, gratuito por FONASA A-B o beneficiarios Prais	17.456
		9 No, gratuito en consultorio estatal nivel primario (FONASA C-D)	2.641
		10 No, gratuito por cobertura AUGE-GES según condiciones	542
		11 No, gratuito por beneficio A Mayor (FONASA C-D en M. Instit.)	342
		12 No, gratuito por de Ley de A. del Trabajo y E. Profesionales (Mutual/ISL)	182
		13 No, gratuito por cobertura total del Seguro Escolar	50
		14 No, gratuito por cobertura 100% Isapre	301
		15 No, gratuito por Programa de Salud Escolar JUNAEB	11
		16 No, gratuito servicio entregado por un familiar o	39

Variable	Descripción de la Variable	Categoría observada	Frecuencia
		conocido	
		17 No, gratuito. Otra forma de gratuito	682
		99 No sabe/No recuerda	2.047
		Blancos	183.493
		Total	218.491
s23a	Consultas de Urgencia (Número de consultas)	0	197.433
		1	15.762
		2	2.595
		3	1.264
		4	499
		5	304
		6	202
		7	98
		8	68
		9	31
		10	99
		11	21
		12	20
		13	1
		14	2
		15	22
		16	2
		17	1
		18	2
		19	1
		20	22
		22	1
		24	2
		25	2
		30	8
		99 NS/NR	29
		Total	218.491
s23b	Consultas de Urgencia (Establecimiento)	1 Consultorio General (Municipal o SNSS)	5.871
		2 Posta Rural (Municipal o SNSS)	648
		3 CRS o CDT (C. Especialidades SNSS)	230
		4 COSAM (Centro de salud mental comunitaria)	32
		5 SAPU (Servicio de Atención Primaria de Urgencia)	3.482
		6 Posta (Servicio de urgencia de hospital público)	1.620
		7 Hospital público o del SNSS	6.075
		8 Consulta, centro médico, clínica u hospital privado	2.017

Variable	Descripción de la Variable	Categoría observada	Frecuencia
		9 Centro de salud mental privado	88
		10 Establecimiento de las FF.AA. o del Orden	281
		11 Servicio de urgencia de clínica privada	169
		12 Mutual de Seguridad	201
		13 Servicio médico de alumnos del lugar en que estudia	7
		14 Otro	55
		99 No sabe/No recuerda	282
		Blancos	197.433
		Total	218.491
s23c	Consultas de Urgencia (Pago)	1 Sí, total	771
		2 Sí, con copago FONASA Grupo C-D (Modalidad Institucional)	1.368
		3 Sí, parcial con bonos de FONASA (Modalidad Libre Elección)	620
		4 Sí, con bonos, reembolso o pago de deducible de ISAPRE	1.046
		5 Sí, parcial con cobertura de Seguro Escolar	26
		6 Sí, parcial Trat. Dental (FONASA B-C-D en M. Institucional.)	209
		7 Sí, parcial. Otra forma de pago	346
		8 No, gratuito por FONASA A-B o beneficiarios Prais	12.902
		9 No, gratuito en consultorio estatal nivel primario (FONASA C-D)	1.925
		10 No, gratuito por cobertura AUGE-GES según condiciones	234
		11 No, gratuito por beneficio A Mayor (FONASA C-D en M. Instit.)	179
		12 No, gratuito por de Ley de A. del Trabajo y E. Profesionales (Mutual/ISL)	193
		13 No, gratuito por cobertura total del Seguro Escolar	114
		14 No, gratuito por cobertura 100% Isapre	121
		15 No, gratuito por Programa de Salud Escolar JUNAEB	20
		16 No, gratuito servicio entregado por un familiar o conocido	16
		17 No, gratuito. Otra forma de gratuito	464
		99 No sabe/No recuerda	504
		Blancos	197.433
		Total	218.491
s24a	Consultas de Salud Mental (Número de consultas)	0	214.083
		1	2.482
		2	508
		3	812
		4	151
		5	54
		6	172

Variable	Descripción de la Variable	Categoría observada	Frecuencia
		7	21
		8	42
		9	22
		10	40
		11	4
		12	59
		13	1
		14	1
		15	23
		99 NS/NR	16
		Total	218.491
s24b	Consultas de Salud Mental (Establecimiento)	1 Consultorio General (Municipal o SNSS)	1.884
		2 Posta Rural (Municipal o SNSS)	98
		3 CRS o CDT (C. Especialidades SNSS)	90
		4 COSAM (Centro de salud mental comunitaria)	279
		5 SAPU (Servicio de Atención Primaria de Urgencia)	14
		6 Posta (Servicio de urgencia de hospital público)	11
		7 Hospital público o del SNSS	628
		8 Consulta, centro médico, clínica u hospital privado	1.010
		9 Centro de salud mental privado	124
		10 Establecimiento de las FF.AA. o del Orden	64
		11 Servicio de urgencia de clínica privada	6
		12 Mutual de Seguridad	14
		13 Servicio médico de alumnos del lugar en que estudia	47
		14 Otro	99
		99 No sabe/No recuerda	40
		Blancos	214.083
		Total	218.491
s24c	Consultas de Salud Mental (Pago)	1 Sí, total	385
		2 Sí, con copago FONASA Grupo C-D (Modalidad Institucional)	175
		3 Sí, parcial con bonos de FONASA (Modalidad Libre Elección)	262
		4 Sí, con bonos, reembolso o pago de deducible de ISAPRE	298
		5 Sí, parcial con cobertura de Seguro Escolar	2
		6 Sí, parcial Trat. Dental (FONASA B-C-D en M. Institucional.)	31
		7 Sí, parcial. Otra forma de pago	53
		8 No, gratuito por FONASA A-B o beneficiarios Prais	2.306
		9 No, gratuito en consultorio estatal nivel primario (FONASA C-D)	341
		10 No, gratuito por cobertura AUGE-GES según condiciones	203

Libro de Códigos Base Principal Encuesta Casen 2013

Variable	Descripción de la Variable	Categoría observada	Frecuencia
		11 No, gratuito por beneficio A Mayor (FONASA C-D en M. Instit.)	26
		12 No, gratuito por de Ley de A. del Trabajo y E. Profesionales (Mutual/ISL)	15
		13 No, gratuito por cobertura total del Seguro Escolar	24
		14 No, gratuito por cobertura 100% Isapre	29
		15 No, gratuito por Programa de Salud Escolar JUNAEB	27
		16 No, gratuito servicio entregado por un familiar o conocido	8
		17 No, gratuito. Otra forma de gratuito	152
		99 No sabe/No recuerda	71
		Blancos	214.083
		Total	218.491
s25a	Consulta de Especialidad (Número de consultas)	0	198.329
		1	13.864
		2	2.647
		3	2.013
		4	521
		5	277
		6	272
		7	85
		8	81
		9	53
		10	130
		11	23
		12	60
		13	6
		14	3
		15	31
		16	6
		17	1
		18	3
		20	30
		21	1
		22	2
		23	1
		24	12
		25	1
		27	2
		30	20
		99 NS/NR	17
		Total	218.491

Libro de Códigos Base Principal Encuesta Casen 2013

Variable	Descripción de la Variable	Categoría observada	Frecuencia
s25b	Consulta de Especialidad (Establecimiento)	1 Consultorio General (Municipal o SNSS)	3.662
		2 Posta Rural (Municipal o SNSS)	264
		3 CRS o CDT (C. Especialidades SNSS)	741
		4 COSAM (Centro de salud mental comunitaria)	42
		5 SAPU (Servicio de Atención Primaria de Urgencia)	34
		6 Posta (Servicio de urgencia de hospital público)	103
		7 Hospital público o del SNSS	4.121
		8 Consulta, centro médico, clínica u hospital privado	10.045
		9 Centro de salud mental privado	151
		10 Establecimiento de las FF.AA. o del Orden	446
		11 Servicio de urgencia de clínica privada	121
		12 Mutual de Seguridad	154
		13 Servicio médico de alumnos del lugar en que estudia	24
		14 Otro	167
		99 No sabe/No recuerda	87
		Blancos	198.329
		Total	218.491
s25c	Consulta de Especialidad (Pago)	1 Sí, total	2.073
		2 Sí, con copago FONASA Grupo C-D (Modalidad Institucional)	1.901
		3 Sí, parcial con bonos de FONASA (Modalidad Libre Elección)	3.317
		4 Sí, con bonos, reembolso o pago de deducible de ISAPRE	2.956
		5 Sí, parcial con cobertura de Seguro Escolar	17
		6 Sí, parcial Trat. Dental (FONASA B-C-D en M. Institucional.)	299
		7 Sí, parcial. Otra forma de pago	525
		8 No, gratuito por FONASA A-B o beneficiarios Prais	6.569
		9 No, gratuito en consultorio estatal nivel primario (FONASA C-D)	849
		10 No, gratuito por cobertura AUGE-GES según condiciones	452
		11 No, gratuito por beneficio A Mayor (FONASA C-D en M. Instit.)	190
		12 No, gratuito por de Ley de A. del Trabajo y E. Profesionales (Mutual/ISL)	126
		13 No, gratuito por cobertura total del Seguro Escolar	44
		14 No, gratuito por cobertura 100% Isapre	182
		15 No, gratuito por Programa de Salud Escolar JUNAEB	36
		16 No, gratuito servicio entregado por un familiar o conocido	38
		17 No, gratuito. Otra forma de gratuito	344
		99 No sabe/No recuerda	244
		Blancos	198.329

Variable	Descripción de la Variable	Categoría observada	Frecuencia
		Total	218.491
s26a	Consultas Dentales (Número de consultas)	0	205.173
		1	8.312
		2	1.717
		3	1.530
		4	587
		5	280
		6	332
		7	81
		8	121
		9	41
		10	108
		11	12
		12	107
		13	3
		14	7
		15	15
		16	7
		17	3
		18	2
		19	1
		20	9
		24	6
		25	2
		26	1
		30	7
		99 NS/NR	27
		Total	218.491
s26b	Consultas Dentales (Establecimiento)	1 Consultorio General (Municipal o SNSS)	4.978
		2 Posta Rural (Municipal o SNSS)	361
		3 CRS o CDT (C. Especialidades SNSS)	142
		4 COSAM (Centro de salud mental comunitaria)	15
		5 SAPU (Servicio de Atención Primaria de Urgencia)	43
		6 Posta (Servicio de urgencia de hospital público)	96
		7 Hospital público o del SNSS	1.291
		8 Consulta, centro médico, clínica u hospital privado	5.376
		9 Centro de salud mental privado	106
		10 Establecimiento de las FF.AA. o del Orden	327
		11 Servicio de urgencia de clínica privada	72
		12 Mutua de Seguridad	21

Variable	Descripción de la Variable	Categoría observada	Frecuencia
		13 Servicio médico de alumnos del lugar en que estudia	176
		14 Otro	222
		99 No sabe/No recuerda	92
		Blancos	205.173
		Total	218.491
s26c	Consultas Dentales (Pago)	1 Sí, total	3.342
		2 Sí, con copago FONASA Grupo C-D (Modalidad Institucional)	478
		3 Sí, parcial con bonos de FONASA (Modalidad Libre Elección)	433
		4 Sí, con bonos, reembolso o pago de deducible de ISAPRE	1.123
		5 Sí, parcial con cobertura de Seguro Escolar	20
		6 Sí, parcial Trat. Dental (FONASA B-C-D en M. Institucional.)	261
		7 Sí, parcial. Otra forma de pago	437
		8 No, gratuito por FONASA A-B o beneficiarios Prais	4.960
		9 No, gratuito en consultorio estatal nivel primario (FONASA C-D)	932
		10 No, gratuito por cobertura AUGE-GES según condiciones	104
		11 No, gratuito por beneficio A Mayor (FONASA C-D en M. Instit.)	81
		12 No, gratuito por de Ley de A. del Trabajo y E. Profesionales (Mutual/ISL)	18
		13 No, gratuito por cobertura total del Seguro Escolar	113
		14 No, gratuito por cobertura 100% Isapre	75
		15 No, gratuito por Programa de Salud Escolar JUNAEB	192
		16 No, gratuito servicio entregado por un familiar o conocido	48
		17 No, gratuito. Otra forma de gratuito	497
		99 No sabe/No recuerda	204
		Blancos	205.173
		Total	218.491
s27a	Exámenes de Laboratorio (Número de consultas)	0	186.174
		1	18.497
		2	6.454
		3	3.209
		4	1.300
		5	730
		6	640
		7	284
		8	286
		9	75
		10	408

Variable	Descripción de la Variable	Categoría observada	Frecuencia
		11	37
		12	123
		13	15
		14	14
		15	69
		16	10
		17	6
		18	7
		19	2
		20	66
		21	6
		22	4
		23	1
		24	6
		25	10
		28	2
		30	22
		32	2
		35	1
		36	1
		40	8
		43	1
		45	3
		99 NS/NR	18
		Total	218.491
s27b	Exámenes de Laboratorio (Establecimiento 1)	1 Consultorio General (Municipal o SNSS	12.911
		2 Posta Rural (Municipal o SNSS	968
		3 CRS o CDT (C. Especialidades SNSS)	490
		4 COSAM (Centro de salud mental comunitaria)	44
		5 SAPU (Servicio de Atención Primaria de Urgencia)	87
		6 Posta (Servicio de urgencia de hospital público	223
		7 Hospital público o del SNSS	6.458
		8 Consulta, centro médico, clínica u hospital privado)	9.427
		9 Centro de salud mental privado	139
		10 Establecimiento de las FF.AA. o del Orden	659
		11 Servicio de urgencia de clínica privada	147
		12 Mutual de Seguridad	470
		13 Servicio médico de alumnos del lugar en que estudia	17
		14 Otro	187
		99 No sabe/No recuerda	90

Libro de Códigos Base Principal Encuesta Casen 2013

Variable	Descripción de la Variable	Categoría observada	Frecuencia
		Blancos	186.174
		Total	218.491
s27c	Exámenes de Laboratorio (Establecimiento 2)	1 Consultorio General (Municipal o SNSS)	13.178
		2 Posta Rural (Municipal o SNSS)	1.084
		3 CRS o CDT (C. Especialidades SNSS)	482
		4 COSAM (Centro de salud mental comunitaria)	99
		5 SAPU (Servicio de Atención Primaria de Urgencia)	87
		6 Posta (Servicio de urgencia de hospital público)	234
		7 Hospital público o del SNSS	6.088
		8 Consulta, centro médico, clínica u hospital privado	9.110
		9 Centro de salud mental privado	162
		10 Establecimiento de las FF.AA. o del Orden	671
		11 Servicio de urgencia de clínica privada	144
		12 Mutual de Seguridad	429
		13 Servicio médico de alumnos del lugar en que estudia	16
		14 Otro	310
		99 No sabe/No recuerda	223
		Blancos	186.174
		Total	218.491
s27d	Exámenes de Laboratorio (Pago)	1 Sí, total	2.078
		2 Sí, con copago FONASA Grupo C-D (Modalidad Institucional)	1.941
		3 Sí, parcial con bonos de FONASA (Modalidad Libre Elección)	2.879
		4 Sí, con bonos, reembolso o pago de deducible de ISAPRE	2.857
		5 Sí, parcial con cobertura de Seguro Escolar	24
		6 Sí, parcial Trat. Dental (FONASA B-C-D en M. Institucional.)	396
		7 Sí, parcial. Otra forma de pago	707
		8 No, gratuito por FONASA A-B o beneficiarios Prais	15.867
		9 No, gratuito en consultorio estatal nivel primario (FONASA C-D)	2.030
		10 No, gratuito por cobertura AUGE-GES según condiciones	832
		11 No, gratuito por beneficio A Mayor (FONASA C-D en M. Instit.)	379
		12 No, gratuito por de Ley de A. del Trabajo y E. Profesionales (Mutual/ISL)	354
		13 No, gratuito por cobertura total del Seguro Escolar	22
		14 No, gratuito por cobertura 100% Isapre	300
		15 No, gratuito por Programa de Salud Escolar JUNAEB	3
		16 No, gratuito servicio entregado por un familiar o conocido	22
		17 No, gratuito. Otra forma de gratuito	847

Variable	Descripción de la Variable	Categoría observada	Frecuencia
		99 No sabe/No recuerda	779
		Blancos	186.174
		Total	218.491
s28a	Rayos X o Ecografías (Número de consultas)	0	202.543
		1	11.619
		2	2.450
		3	967
		4	366
		5	162
		6	112
		7	48
		8	44
		9	29
		10	41
		11	16
		12	14
		13	2
		14	1
		15	6
		16	3
		18	1
		20	5
		21	2
		22	3
		24	1
		27	1
		30	1
		31	1
		32	1
		99 NS/NR	52
		Total	218.491
s28b	Rayos X o Ecografías (Establecimiento 1)	1 Consultorio General (Municipal o SNSS	2.618
		2 Posta Rural (Municipal o SNSS	169
		3 CRS o CDT (C. Especialidades SNSS)	423
		4 COSAM (Centro de salud mental comunitaria)	17
		5 SAPU (Servicio de Atención Primaria de Urgencia)	46
		6 Posta (Servicio de urgencia de hospital público	191
		7 Hospital público o del SNSS	4.772
		8 Consulta, centro médico, clínica u hospital privado)	6.568
		9 Centro de salud mental privado	116

Variable	Descripción de la Variable	Categoría observada	Frecuencia
		10 Establecimiento de las FF.AA. o del Orden	364
		11 Servicio de urgencia de clínica privada	91
		12 Mutual de Seguridad	356
		13 Servicio médico de alumnos del lugar en que estudia	10
		14 Otro	83
		99 No sabe/No recuerda	124
		Blancos	202.543
		Total	218.491
s28c	Rayos X o Ecografías (Establecimiento 2)	1 Consultorio General (Municipal o SNSS)	3.216
		2 Posta Rural (Municipal o SNSS)	239
		3 CRS o CDT (C. Especialidades SNSS)	390
		4 COSAM (Centro de salud mental comunitaria)	33
		5 SAPU (Servicio de Atención Primaria de Urgencia)	53
		6 Posta (Servicio de urgencia de hospital público)	204
		7 Hospital público o del SNSS	4.455
		8 Consulta, centro médico, clínica u hospital privado	6.123
		9 Centro de salud mental privado	117
		10 Establecimiento de las FF.AA. o del Orden	382
		11 Servicio de urgencia de clínica privada	92
		12 Mutual de Seguridad	335
		13 Servicio médico de alumnos del lugar en que estudia	18
		14 Otro	116
		99 No sabe/No recuerda	175
		Blancos	202.543
		Total	218.491
s28d	Rayos X o Ecografías (Pago)	1 Sí, total	1.750
		2 Sí, con copago FONASA Grupo C-D (Modalidad Institucional)	1.362
		3 Sí, parcial con bonos de FONASA (Modalidad Libre Elección)	2.135
		4 Sí, con bonos, reembolso o pago de deducible de ISAPRE	1.814
		5 Sí, parcial con cobertura de Seguro Escolar	15
		6 Sí, parcial Trat. Dental (FONASA B-C-D en M. Institucional.)	232
		7 Sí, parcial. Otra forma de pago	446
		8 No, gratuito por FONASA A-B o beneficiarios Prais	5.835
		9 No, gratuito en consultorio estatal nivel primario (FONASA C-D)	642
		10 No, gratuito por cobertura AUGE-GES según condiciones	303
		11 No, gratuito por beneficio A Mayor (FONASA C-D en M. Instit.)	138
		12 No, gratuito por de Ley de A. del Trabajo y E. Profesionales (Mutual/ISL)	268

Variable	Descripción de la Variable	Categoría observada	Frecuencia
		13 No, gratuito por cobertura total del Seguro Escolar	83
		14 No, gratuito por cobertura 100% Isapre	121
		15 No, gratuito por Programa de Salud Escolar JUNAEB	25
		16 No, gratuito servicio entregado por un familiar o conocido	16
		17 No, gratuito. Otra forma de gratuito	389
		99 No sabe/No recuerda	374
		Blancos	202.543
		Total	218.491
s29a	Controles de Salud (Número de consultas)	0	165.256
		1	35.296
		2	5.001
		3	9.762
		4	906
		5	635
		6	484
		7	252
		8	362
		9	154
		10	125
		11	12
		12	77
		13	8
		14	10
		15	26
		16	6
		18	6
		20	14
		21	4
		22	7
		23	1
		24	7
		25	1
		27	1
		30	8
		33	1
		36	12
		39	1
		45	6
		99 NS/NR	50
		Total	218.491

Libro de Códigos Base Principal Encuesta Casen 2013

Variable	Descripción de la Variable	Categoría observada	Frecuencia
s29b	Controles de Salud (Tipo de Control)	1 Control de niño sano	11.055
		2 Control de embarazo	1.416
		3 Control de enfermedades crónicas	22.232
		4 Control ginecológico	3.688
		5 Control preventivo del adulto o adulto mayor	6.791
		6 Control del adolescente	270
		7 Control dental	1.810
		8 Otro control	5.595
		9 No sabe/No recuerda	378
		Blancos	165.256
		Total	218.491
s29c	Controles de Salud (Establecimiento)	1 Consultorio General (Municipal o SNSS)	34.809
		2 Posta Rural (Municipal o SNSS)	3.113
		3 CRS o CDT (C. Especialidades SNSS)	1.832
		4 COSAM (Centro de salud mental comunitaria)	189
		5 SAPU (Servicio de Atención Primaria de Urgencia)	227
		7 Hospital público o del SNSS	635
		8 Consulta, centro médico, clínica u hospital privado	9.335
		9 Centro de salud mental privado	264
		10 Establecimiento de las FF.AA. o del Orden	855
		12 Mutua de Seguridad	198
		14 Otro	1.388
		99 No sabe/No recuerda	390
		Blancos	165.256
		Total	218.491
s29d	Controles de Salud (Pago)	1 Sí, total	1.958
		2 Sí, con copago FONASA Grupo C-D (Modalidad Institucional)	1.770
		3 Sí, parcial con bonos de FONASA (Modalidad Libre Elección)	2.520
		4 Sí, con bonos, reembolso o pago de deducible de ISAPRE	3.293
		5 Sí, parcial con cobertura de Seguro Escolar	22
		6 Sí, parcial Trat. Dental (FONASA B-C-D en M. Institucional.)	457
		7 Sí, parcial. Otra forma de pago	859
		8 No, gratuito por FONASA A-B o beneficiarios Prais	32.333
		9 No, gratuito en consultorio estatal nivel primario (FONASA C-D)	4.839
		10 No, gratuito por cobertura AUGE-GES según condiciones	1.733
		11 No, gratuito por beneficio A Mayor (FONASA C-D en M. Instit.)	658
		12 No, gratuito por de Ley de A. del Trabajo y E. Profesionales (Mutual/ISL)	134

Variable	Descripción de la Variable	Categoría observada	Frecuencia
		13 No, gratuito por cobertura total del Seguro Escolar	42
		14 No, gratuito por cobertura 100% Isapre	403
		15 No, gratuito por Programa de Salud Escolar JUNAEB	53
		16 No, gratuito servicio entregado por un familiar o conocido	41
		17 No, gratuito. Otra forma de gratuito	1.108
		99 No sabe/No recuerda	1.012
		Blancos	165.256
		Total	218.491
s30a	Hospitalizaciones e Intervenciones Quirúrgicas (Tipo de Intervención)	1 Sí, por enfermedad que requirió intervención quirúrgica	6.138
		2 Sí, por enfermedad que sólo requirió tratamiento médico	3.930
		3 Sí, por embarazo	554
		4 Sí, por parto normal o inducido	910
		5 Sí, por cesárea	741
		6 Sí, por accidente que requirió intervención quirúrgica	534
		7 Sí, por accidente que sólo requirió tratamiento médico	320
		8 Sí, por otra razón	366
		9 No	204.186
		99 No sabe/No recuerda	812
		Total	218.491
s30b	Hospitalizaciones e Intervenciones Quirúrgicas (Días)	1	2.146
		2	1.933
		3	2.519
		4	1.093
		5	941
		6	316
		7	1.182
		8	368
		9	133
		10	370
		11	97
		12	180
		13	52
		14	222
		15	425
		16	37
		17	47
		18	41
		19	27

Variable	Descripción de la Variable	Categoría observada	Frecuencia
		20	140
		21	62
		22	20
		23	19
		24	20
		25	49
		26	12
		27	14
		28	18
		29	9
		30	359
		31	4
		32	13
		33	5
		34	6
		35	19
		36	6
		37	4
		38	8
		39	1
		40	28
		41	2
		42	2
		43	1
		44	2
		45	35
		46	1
		48	6
		49	2
		50	19
		51	1
		52	1
		53	2
		55	2
		57	1
		58	3
		60	132
		61	2
		63	1
		64	1

Variable	Descripción de la Variable	Categoría observada	Frecuencia
		65	2
		67	1
		68	1
		70	8
		71	1
		72	3
		73	1
		75	2
		77	1
		80	3
		82	1
		84	1
		88	1
		90	84
		95	1
		96	1
		98	2
		99	26
		100	3
		105	1
		108	2
		110	2
		111	2
		112	1
		113	1
		120	24
		130	2
		150	12
		160	2
		180	16
		184	1
		200	3
		210	2
		211	1
		240	1
		255	1
		261	1
		270	2
		300	1
		360	1

Variable	Descripción de la Variable	Categoría observada	Frecuencia
		365	1
		999 No sabe/No recuerda	109
		Blancos	204.998
		Total	218.491
s30c	Hospitalizaciones e Intervenciones Quirúrgicas (Establecimiento)	1 Hospital Público o del SNSS	9.558
		2 Clínica u Hospital Privado	2.969
		3 Hospitalario de las FF.AA o del Orden	429
		4 Hospital de Mutualidades	208
		5 Otro	84
		9 No sabe/No recuerda	245
		Blancos	204.998
		Total	218.491
s30d	Hospitalizaciones e Intervenciones Quirúrgicas (Pago)	1 Sí, total	868
		2 Sí, con copago FONASA Grupo C-D (Modalidad Institucional)	1.179
		3 Sí, parcial con P. Médico o bonos de FONASA (Modalidad Libre Elección)	573
		4 Sí, parcial a través de bono PAD Parto (FONASA B-C-D)	594
		5 Sí, parcial a través de PAD por hospitalización (FONASA B-C-D)	242
		6 Sí, parcial con P. Médico o bonos o pago de deducible de ISAPRE	1.186
		7 Sí, parcial con cobertura de Seguro Escolar	59
		8 Sí, parcial, otra forma de pago	1.597
		9 No, gratuito por Fonasa grupo A-B o beneficiarios Prais	5.177
		10 No, gratuito por cobertura AUGE-GES	629
		11 No, gratuito por beneficio A. Mayor (FONASA Grupo C-D)	266
		12 No, gratuito por de A. del Trabajo y Enf. Profesionales (Mutual/ISL)	184
		13 No, gratuito por cobertura total del Seguro Escolar	26
		14 No, gratuito por cobertura 100% ISAPRE	135
		15 No, gratuito, otra forma de gratuito	357
		99 No sabe/No recuerda	421
		Blancos	204.998
		Total	218.491
s31	Tratamiento médico por...:	1 Hipertensión arterial	19.150
		2 Urgencia odontológica	671
		3 Diabetes	9.162
		4 Depresión	2.918
		5 Infarto agudo al miocardio	520
		6 Cataratas	326
		7 Enfermedad pulmonar obstructiva crónica	916

Variable	Descripción de la Variable	Categoría observada	Frecuencia
		8 Leucemia	58
		9 Asma bronquial moderada o grave	2.650
		10 Cáncer gástrico	143
		11 Cáncer cervico uterino	310
		12 Cáncer de mama	387
		13 Cáncer de testículo	95
		14 Cáncer de próstata	252
		15 Colectectomía preventiva	45
		16 Insuficiencia renal crónica terminal	309
		17 Accidente cerebral isquémico	163
		18 Cáncer colorectal	32
		19 Trastorno bipolar	148
		20 Lupus	138
		21 Otra condición de salud	12.979
		22 No ha estado en tratamiento por ninguna de la condiciones anteriores	165.818
		99 No sabe/No recuerda	1.301
		Total	218.491
s32	Enfermedad cubierto por el sistema AUGE-GES	1 Sí	28.434
		2 No	5.191
		9 No sabe/No recuerda	4.768
		Blancos	180.098
		Total	218.491
s33	Razón por no estar en el sistema AUGE-GES	1 Prefirió elegir otro médico o establecimiento, o seguir con su médico de siempre	1.309
		2 Decidió no esperar al AUGE-GES para solucionar su problema con mayor rapidez	452
		3 Pensó que la atención AUGE-GES podría ser de baja calidad	91
		4 Su plan de salud cubría su necesidad mejor que el AUGE-GES	168
		5 El trámite para acceder al AUGE-GES es muy difícil	162
		6 El AUGE-GES no cubría las necesidades de la enfermedad	294
		7 No sabía que su enfermedad estaba cubierta por el AUGE-GES	748
		8 No pertenezco al tramo de edad que está cubierto por el AUGE-GES	137
		9 Su médico le recomendó no atenderse por el AUGE-GES	115
		10 Otra razón	1.231
		99 NS/NR	484
		Blancos	213.300
		Total	218.491
s34t1	Tipo de condiciones permanentes y/o de larga duración: Tipo 1	1 Dificultad física y/o movilidad	7.936
		2 Mudez o dificultad del habla	747

Variable	Descripción de la Variable	Categoría observada	Frecuencia
		3 Dificultad psiquiátrica	821
		4 Dificultad mental o intelectual	1.291
		5 Sordera o dificultad para oír aún usando audífonos	1.764
		6 Ceguera o dificultad para ver aún usando lentes	2.570
		7 No tiene ninguna condición de larga duración	203.232
		9 NS/NR	130
		Total	218.491
s34t2	Tipo de condiciones permanentes y/o de larga duración: Tipo 2	1 Dificultad física y/o movilidad	271
		2 Mudez o dificultad del habla	628
		3 Dificultad psiquiátrica	207
		4 Dificultad mental o intelectual	426
		5 Sordera o dificultad para oír aún usando audífonos	635
		6 Ceguera o dificultad para ver aún usando lentes	675
		Blancos	215.649
		Total	218.491
s34t3	Tipo de condiciones permanentes y/o de larga duración: Tipo 3	1 Dificultad física y/o movilidad	53
		2 Mudez o dificultad del habla	75
		3 Dificultad psiquiátrica	78
		4 Dificultad mental o intelectual	211
		5 Sordera o dificultad para oír aún usando audífonos	144
		6 Ceguera o dificultad para ver aún usando lentes	251
		Blancos	217.679
		Total	218.491
s35o1	Origen de esta condición es: Origen 1	1 De nacimiento (congénito)	2.944
		2 Producida durante el parto	221
		3 Por enfermedad	7.937
		4 Por accidente	1.460
		5 Otra	2.284
		9 NS/NR	283
		Blancos	203.362
		Total	218.491
s35o2	Origen de esta condición es: Origen 2	1 De nacimiento (congénito)	509
		2 Producida durante el parto	69
		3 Por enfermedad	1.489
		4 Por accidente	184
		5 Otra	493
		9 NS/NR	98
		Blancos	215.649
		Total	218.491
s35o3	Origen de esta condición	1 De nacimiento (congénito)	190

Variable	Descripción de la Variable	Categoría observada	Frecuencia
	es: Origen 3	2 Producida durante el parto	38
		3 Por enfermedad	406
		4 Por accidente	34
		5 Otra	121
		9 NS/NR	23
		Blancos	217.679
		Total	218.491
s36a	Dificultades para: Comer	1 Sí, lo hace con ayuda técnica	603
		2 Sí, lo hace con ayuda de terceros	4.395
		3 No tiene dificultad	194.830
		9 NS/NR	318
		Blancos	18.345
		Total	218.491
s36b	Dificultades para: Bañarse	1 Sí, lo hace con ayuda técnica	909
		2 Sí, lo hace con ayuda de terceros	5.792
		3 No tiene dificultad	193.125
		9 NS/NR	320
		Blancos	18.345
		Total	218.491
s36c	Dificultades para: Moverse/desplazarse solo(a) dentro de la casa	1 Sí, lo hace con ayuda técnica	1.987
		2 Sí, lo hace con ayuda de terceros	4.936
		3 No tiene dificultad	192.909
		9 NS/NR	314
		Blancos	18.345
		Total	218.491
s36d	Dificultades para: Utilizar el retrete (WC)	1 Sí, lo hace con ayuda técnica	841
		2 Sí, lo hace con ayuda de terceros	4.739
		3 No tiene dificultad	194.253
		9 NS/NR	313
		Blancos	18.345
		Total	218.491
s36	Dificultades para: Acostarse y levantarse de la cama	1 Sí, lo hace con ayuda técnica	1.015
		2 Sí, lo hace con ayuda de terceros	5.116
		3 No tiene dificultad	193.699
		9 NS/NR	316
		Blancos	18.345
		Total	218.491
s36f	Dificultades para: Vestirse	1 Sí, lo hace con ayuda técnica	846
		2 Sí, lo hace con ayuda de terceros	5.299
		3 No tiene dificultad	193.676

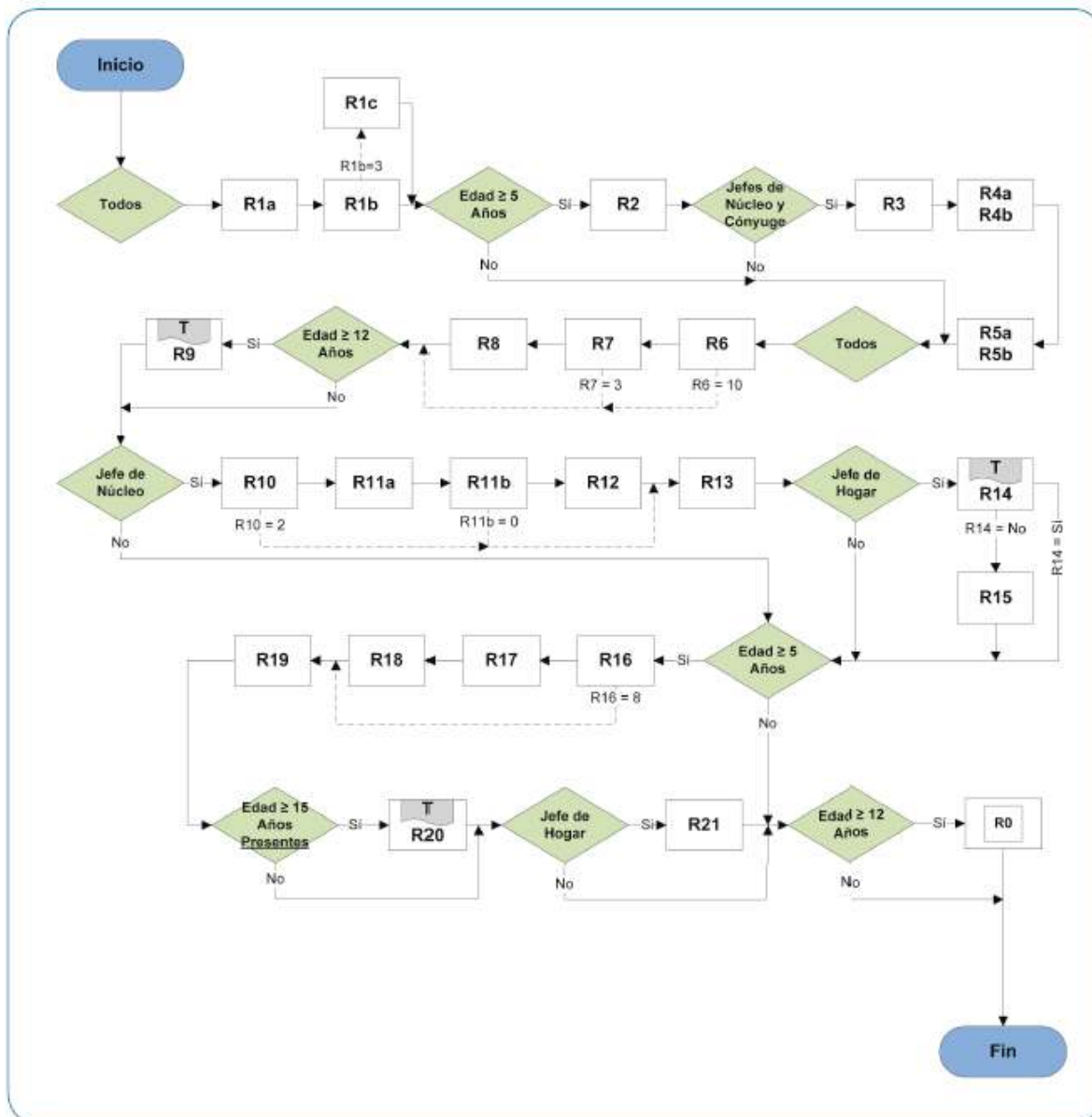
Variable	Descripción de la Variable	Categoría observada	Frecuencia
		9 NS/NR	325
		Blancos	18.345
		Total	218.491
s37a	Dificultades para: Concentrarse y recordar cosas	1 Sí	13.526
		2 No	186.103
		9 No sabe/No responde	517
		Blancos	18.345
		Total	218.491
s37b	Dificultades para: Aprender nuevas tareas	1 Sí	8.044
		2 No	191.515
		9 No sabe/No responde	587
		Blancos	18.345
		Total	218.491
s37c	Dificultades para: Establecer y mantener relaciones personales y familiares	1 Sí	3.468
		2 No	196.129
		9 No sabe/No responde	549
		Blancos	18.345
		Total	218.491
s37d	Dificultades para: Relacionarse con personas que no conoce	1 Sí	4.267
		2 No	195.329
		9 No sabe/No responde	550
		Blancos	18.345
		Total	218.491
s37e	Dificultades para: Desempeñarse en sus estudios u oficios/actividad productiva	1 Sí	6.576
		2 No	192.974
		9 No sabe/No responde	596
		Blancos	18.345
		Total	218.491
s37f	Dificultades para: Participar de alguna actividad recreativa y/o de participación social de acuerdo a su edad	1 Sí	5.338
		2 No	194.236
		9 No sabe/No responde	572
		Blancos	18.345
		Total	218.491
s37g	Dificultades para: Desplazarse o moverse debido a obstáculos físicos del entorno	1 Sí	4.834
		2 No	194.722
		9 No sabe/No responde	590
		Blancos	18.345
		Total	218.491
s38a	Dificultades para: Salir a la calle	1 Sí, lo hace con ayuda técnica	2.380
		2 Sí, lo hace con ayuda de terceros	6.388

Variable	Descripción de la Variable	Categoría observada	Frecuencia
		3 Sí, no puede hacerlo ni con ayuda técnica ni de terceros	683
		4 No tiene dificultad	162.564
		9 NS/NR	315
		Blancos	46.161
		Total	218.491
s38b	Dificultades para: Hacer compras o ir al médico	1 Sí, lo hace con ayuda técnica	2.077
		2 Sí, lo hace con ayuda de terceros	7.066
		3 Sí, no puede hacerlo ni con ayuda técnica ni de terceros	779
		4 No tiene dificultad	162.074
		9 NS/NR	334
		Blancos	46.161
		Total	218.491
s38c	Dificultades para: Realizar sus tareas del hogar	1 Sí, lo hace con ayuda técnica	1.964
		2 Sí, lo hace con ayuda de terceros	5.538
		3 Sí, no puede hacerlo ni con ayuda técnica ni de terceros	949
		4 No tiene dificultad	163.525
		9 NS/NR	354
		Blancos	46.161
		Total	218.491
s39a	Problemas para: Llegar a la consulta, hospital, consultorio, etc.	1 Sí	7.467
		2 No	151.870
		7 No aplica	12.384
		9 No sabe/No responde	609
		Blancos	46.161
		Total	218.491
s39b	Problemas para: Conseguir cita/atención (hora)	1 Sí	22.153
		2 No	137.261
		7 No aplica	12.240
		9 No sabe/No responde	676
		Blancos	46.161
		Total	218.491
s39c	Problemas para: Ser atendido	1 Sí	16.062
		2 No	143.201
		7 No aplica	12.388
		9 No sabe/No responde	679
		Blancos	46.161
		Total	218.491
s39d	Problemas para: Pagar por la atención debido al costo	1 Sí	6.940
		2 No	151.726

Variable	Descripción de la Variable	Categoría observada	Frecuencia
		7 No aplica	12.978
		9 No sabe/No responde	686
		Blancos	46.161
		Total	218.491
s39e	Problemas para: La entrega de medicamentos en el establecimiento de salud o acceso a ellos por su costo	1 Sí	8.661
		2 No	149.549
		7 No aplica	13.367
		9 No sabe/No responde	753
		Blancos	46.161
		Total	218.491
s0	¿Quién (o quiénes) responde(n) el módulo Salud?	1 Contesta al menos una pregunta	86.053
		2 Presente, pero no contesta	12.136
		3 No está presente	83.729
		9 NS/NR	180
		Blancos	36.393
		Total	218.491

4.6 Módulo Residentes

4.6.1 Diagrama de Flujo de Preguntas



4.6.2 Código de Variables

Variable	Descripción de la Variable	Categoría observada	Frecuencia
r1a	Nacionalidad	1 Chilena (exclusivamente)	214.273
		2 Chilena y otra (doble nacionalidad)	1.205
		3 Otra nacionalidad (extranjeros)	2.724
		9 NS/NR	289
		Total	218.491
r1a_cod	Nacionalidad (Código)	101 Albania	1
		102 Alemania	24
		103 Andorra	0
		104 Armenia	0
		105 Austria	2
		106 Azerbaiyán	0
		107 Bélgica	1
		108 Bielorrusia	0
		109 Bosnia	0
		110 Bulgaria	0
		111 Chipre	0
		112 Ciudad del Vaticano	0
		113 Croacia	1
		114 Dinamarca	0
		115 Eslovaquia	0
		116 Eslovenia	0
		117 España	60
		118 Estonia	0
		119 Finlandia	0
		120 Francia	30
		121 Georgia	0
		122 Grecia	1
		123 Holanda	4
		124 Hungría	0
		125 Irlanda	1
		126 Islandia	0
		127 Italia	29
		128 Kosovo	0
		129 Letonia	0
		130 Liechtenstein	0
		131 Lituania	0
		132 Luxemburgo	0
		133 Malta	0
		134 Moldavia	0

Variable	Descripción de la Variable	Categoría observada	Frecuencia
		135 Mónaco	0
		136 Montenegro	0
		137 Noruega	4
		138 Polonia	2
		139 Portugal	0
		140 Reino Unido	9
		141 República Checa	0
		142 República de Macedonia	0
		143 Rumanía	5
		144 Rusia	2
		145 San Marino	0
		146 Serbia	0
		147 Suecia	5
		148 Suiza	9
		149 Turquía	1
		150 Ucrania	1
		188 Otro país de Europa	0
		201 Afganistán	0
		202 Arabia Saudí	0
		203 Bangladesh	0
		204 Baréin	0
		205 Birmania	0
		206 Brunéi	0
		207 Bután	0
		208 Camboya	0
		209 China	9
		210 Corea del Norte	0
		211 Corea del Sur	2
		212 Emiratos Árabes Unidos	0
		213 Filipinas	2
		214 India	4
		215 Indonesia	1
		216 Irán	0
		217 Iraq	0
		218 Israel	1
		219 Japón	2
		220 Jordania	1
		221 Kazajistán	0
		222 Kirguistán	1
		223 Laos	0

Variable	Descripción de la Variable	Categoría observada	Frecuencia
		224 Líbano	2
		225 Malasia	0
		226 Maldivas	0
		227 Mongolia	0
		228 Nepal	0
		229 Omán	0
		230 Pakistán	7
		231 Qatar	0
		232 República de China	0
		233 Singapur	0
		234 Siria	1
		235 Sri Lanka	0
		236 Tailandia	2
		237 Tayikistán	0
		238 Timor Oriental	0
		239 Turkmenistán	0
		240 Uzbekistán	0
		241 Vietnam	0
		242 Yemen	0
		288 Otro país de Asia	0
		301 Angola	0
		302 Argelia	0
		303 Benín	0
		304 Bostwana	0
		305 Burkina Faso	0
		306 Burundi	0
		307 Cabo Verde	0
		308 Camerún	0
		309 Chad	0
		310 Comores	0
		311 Congo	0
		312 Costa de Marfil	0
		313 Egipto	0
		314 Etiopía	0
		315 Gabón	0
		316 Gambia	0
		317 Ghana	0
		318 Guinea	0
		319 Guinea Bissau	0
		320 Guinea Ecuatorial	0

Variable	Descripción de la Variable	Categoría observada	Frecuencia
		321 Kenia	0
		322 Lesoto	0
		323 Liberia	0
		324 Libia	0
		325 Madagascar	0
		326 Malawi	0
		327 Malí	0
		328 Marruecos	0
		329 Mauricio	0
		330 Mauritania	0
		331 Mozambique	0
		332 Namibia	0
		333 Níger	0
		334 Nigeria	0
		335 República Centroafricana	0
		336 República Democrática del Congo	0
		337 Ruanda	0
		338 Senegal	0
		339 Seychelles	0
		340 Sierra Leona	0
		341 Somalia	0
		342 Sudáfrica	0
		343 Sudán	0
		344 Swazilandia	0
		345 Tanzania	0
		346 Togo	0
		347 Túnez	0
		348 Uganda	0
		349 Yibuti	0
		350 Zambia	0
		351 Zimbabwe	0
		388 Otro país de Africa	1
		401 Antigua y Barbuda	0
		402 Bahamas	0
		403 Barbados	0
		404 Belice	0
		405 Canadá	4
		406 Costa Rica	2
		407 Cuba	16
		408 Dominica	0

Variable	Descripción de la Variable	Categoría observada	Frecuencia
		409 El Salvador	8
		410 Estados Unidos	52
		411 Granada	0
		412 Guatemala	2
		413 Haití	25
		414 Honduras	3
		415 Jamaica	0
		416 México	14
		417 Nicaragua	1
		418 Panamá	4
		419 Puerto Rico	1
		420 República Dominicana	19
		421 San Cristóbal y Nieves	0
		422 San Vicente y las Granadinas	0
		423 Santa Lucía	0
		488 Otro país de América del Norte o Central	0
		501 Argentina	219
		502 Bolivia	590
		503 Brasil	41
		504 Chile	0
		505 Colombia	365
		506 Ecuador	83
		507 Guyana	0
		508 Paraguay	24
		509 Perú	946
		510 Surinam	0
		511 Trinidad y Tobago	0
		512 Uruguay	18
		513 Venezuela	38
		588 Otro país de América del Sur	0
		601 Australia	3
		602 Estados Federados de Micronesia	0
		603 Fiyi	0
		604 Islas Marshall	0
		605 Kiribati	0
		606 Nauru	0
		607 Nueva Zelanda	2
		608 Palaos	0
		609 Papúa Nueva Guinea	0
		610 Salomón	0

Variable	Descripción de la Variable	Categoría observada	Frecuencia
		611 Samoa	0
		612 Tonga	0
		613 Tuvalu	0
		614 Vanuatu	0
		688 Otro país de Oceanía	0
		888 No bien especificado	0
		999 No contesta	16
		Blancos	215.767
		Total	218.491
r1aesp	Especifica otra nacionalidad	Validos	2.724
		Blancos	215.767
		Total	218.491
r1b	Cuando usted nació, ¿en qué comuna o país vivía su madre?	1 En esta comuna	136.238
		2 En otra comuna	76.108
		3 En otro país	3.555
		9 No sabe	2.590
		Total	218.491
r1besp	Cuando usted nació, ¿en qué comuna o país vivía su madre? Especifique	Válidos	79.663
		Blancos	138.828
		Total	218.491
r1b_c_cod	Cuando usted nació, ¿en qué comuna vivía su madre? (Código)	Válidos	75.158
		99999 No contesta	930
		Blancos	142.403
		Total	218.491
r1b_p_cod	Cuando usted nació, ¿en qué país vivía su madre? (Código)	Válidos	3.541
		999 No contesta	14
		Blancos	214.936
		Total	218.491
r1c	¿En qué año llegó Ud. al país?	Antes de 1970	140
		Despues de 1970	2.657
		9999 NS/NR	758
		Blancos	214.936
		Total	218.491
r2	¿En qué comuna o país vivía hace 5 años (2008)?	1 En esta comuna	186.219
		2 En otra comuna	14.453
		3 En otro país	1.460
		9 No sabe	1.077
		Blancos	15.282
		Total	218.491
r2esp	¿En qué otra comuna	Validos	15.913

Variable	Descripción de la Variable	Categoría observada	Frecuencia
	o país vivía hace 5 años (2008)?	Blancos	202.578
		Total	218.491
r2_c_cod	¿En qué comuna vivía hace 5 años (2008)? (Códigos)	Válidos	14.073
		99999 No contesta	380
		Blancos	204.038
		Total	218.491
r2_p_cod	¿En qué país vivía hace 5 años (2008)? (Códigos)	Válidos	1.444
		999 No contesta	16
		Blancos	217.031
		Total	218.491
r3	Durante sus primeros 15 años de vida, ¿vivió la mayor parte del tiempo con alguno de sus padres?	1 Sólo su padre	3.747
		2 Sólo su madre	16.528
		3 Ambos padres	88.656
		4 Su padre con pareja	315
		5 Su madre con pareja	803
		6 Ninguno de los padres	10.656
		9 NS/NR	2.138
		Blancos	95.648
		Total	218.491
r4mn	Nivel de educación de su madre o figura materna	1 Nunca asistió	17.463
		5 Primaria o Preparatoria (S. Antiguo)	28.170
		6 Educación Básica	17.236
		7 Humanidades (S. Antiguo)	9.760
		8 Educación Media Científico-Humanista	9.653
		9 Técnica, Comercial, Industrial, Normalista (S. Antiguo)	1.826
		10 Educación Media Técnica Profesional	1.046
		11 Técnico Nivel Superior (carrera de 1 a 3 años)	1.095
		12 Profesional (carrera de 4 ó más años)	2.635
		13 Postgrado	78
		99 No sabe	33.881
		Blancos	95.648
		Total	218.491
r4pn	Nivel de educación de su padre o figura paterna	1 Nunca asistió	14.775
		5 Primaria o Preparatoria (S. Antiguo)	24.783
		6 Educación Básica	13.894
		7 Humanidades (S. Antiguo)	9.590
		8 Educación Media Científico-Humanista	8.278
		9 Técnica, Comercial, Industrial, Normalista (S. Antiguo)	2.240
		10 Educación Media Técnica Profesional	1.115

Variable	Descripción de la Variable	Categoría observada	Frecuencia
		11 Técnico Nivel Superior (carrera de 1 a 3 año)	1.475
		12 Profesional (carrera de 4 ó más años)	3.800
		13 Postgrado	127
		99 No sabe	42.766
		Blancos	95.648
		Total	218.491
r5mc	Último curso que aprobó de su madre o figura materna	1	2.735
		2	7.376
		3	9.071
		4	16.038
		5	6.266
		6	16.944
		7	1.071
		8	4.845
		9	4
		10	2
		99 NS/NR	7.147
		Blancos	146.992
		Total	218.491
r5p	Último curso que aprobó de su padre o figura paterna	1	2.367
		2	6.221
		3	7.960
		4	14.928
		5	5.978
		6	15.647
		7	792
		8	3.938
		9	8
		10	7
		99 NS/NR	7.456
		Blancos	153.189
		Total	218.491
r6	Pueblos indígenas	1 Aymara	4.276
		2 Rapa Nui (Pascuense)	40
		3 Quechua	467
		4 Mapuche	20.681
		5 Atacameño (Likán Antai)	497
		6 Coya	330
		7 Kawésqar (Alacalufes)	95
		8 Yagán (Yámana)	17

Variable	Descripción de la Variable	Categoría observada	Frecuencia
		9 Diaguita	1.091
		10 No pertenece a ningún pueblo indígena	190.455
		99 NS/NR	542
		Total	218.491
r7	Habla o entiende	1 Habla y entiende	3.078
		2 Sólo entiende	2.833
		3 No habla ni entiende	20.670
		9 NS/NR	913
		Blancos	190.997
		Total	218.491
r8	Lengua que habla o entiende	1 Aymara	1.189
		2 Rapa Nui	25
		3 Quechua	164
		4 Mapudungun	4.404
		5 Kawésqar	15
		6 Yagán	2
		9 NS/NR	112
		Blancos	212.580
r9	Participación en organización o grupo organizado	Total	218.491
		1 Juntas de vecinos u otra organización territorial	12.988
		2 Club deportivo o recreativo	7.009
		3 Organización religiosa	14.704
		4 Agrupaciones artísticas	1.648
		5 Grupos de identidad cultural	1.934
		6 Agrupaciones juveniles o de estudiantes	479
		7 Agrupaciones de mujeres	836
		8 Agrupaciones de adulto mayor	2.610
		9 Grupos de voluntariado	722
		10 Grupos de autoayuda en salud	499
		11 Agrupación ideológica (partido político)	504
		12 Agrupación corporativa (sindicato, asociación gremial, etc.)	1.634
		13 No participa en ninguna organización o grupo	135.547
		99 NS/NR	984
		Blancos	36.393
		Total	218.491
r10	Vehículo de uso laboral o particular, en uso y funcionamiento	1 Sí	25.908
		2 No	53.155
		Blancos	139.428
		Total	218.491

Variable	Descripción de la Variable	Categoría observada	Frecuencia
r11a	Vehículos de uso laboral tiene en uso y en funcionamiento	0	19.555
		1	4.019
		2	2.026
		3	50
		4	25
		5	17
		6	8
		7	13
		8	12
		9	53
		10	14
		30	1
		99 NS/NR	115
		Blancos	192.583
		Total	218.491
r11b	Vehículos de uso particular tiene en uso y en funcionamiento	0	2.479
		1	21.476
		2	1.620
		3	157
		4	32
		5	6
		6	8
		7	10
		8	4
		9	26
		99 NS/NR	90
		Blancos	192.583
		Total	218.491
r12	Seguro automotriz obligatorio	1 Sí	5.884
		2 No	17.232
		9 NS/NR	223
		Blancos	195.152
		Total	218.491
r13a	Lavadora automática	1 Sí	58.580
		2 No	19.826
		9 NS/NR	657
		Blancos	139.428
		Total	218.491
r13b	Refrigerador	1 Sí	64.118
		2 No	14.292

Variable	Descripción de la Variable	Categoría observada	Frecuencia
		9 NS/NR	653
		Blancos	139.428
		Total	218.491
r13c	Calefón (caldera eléctrica, calefactor solar, calefón a gas)	1 Sí	44.649
		2 No	33.799
		9 NS/NR	615
		Blancos	139.428
		Total	218.491
r13d	Teléfono fijo	1 Sí	22.367
		2 No	56.082
		9 NS/NR	614
		Blancos	139.428
		Total	218.491
r13e	Televisión pagada (TV Cable/ TV Satelital/Digital)	1 Sí	38.654
		2 No	39.799
		9 NS/NR	610
		Blancos	139.428
		Total	218.491
r13f	Computador (PC, netebook, laptop)	1 Sí	37.394
		2 No	41.035
		9 NS/NR	634
		Blancos	139.428
		Total	218.491
r14a	Acceso a Banda ancha fija contratada	1 Sí	20.222
		2 No	46.481
		9 NS/NR	22
		Blancos	151.766
		Total	218.491
r14b	Acceso a Banda ancha fija prepago	1 Sí	1.710
		2 No	64.923
		9 NS/NR	92
		Blancos	151.766
		Total	218.491
r14c	Acceso a Banda ancha móvil (Modem, USB), contratado	1 Sí	3.176
		2 No	63.456
		9 NS/NR	93
		Blancos	151.766
		Total	218.491
r14d	Acceso a Banda ancha móvil (Modem, USB), prepago	1 Sí	3.892
		2 No	62.738

Variable	Descripción de la Variable	Categoría observada	Frecuencia
		9 NS/NR	95
		Blancos	151.766
		Total	218.491
r14e	Acceso a Teléfono móvil con internet (Smartphone)	1 Sí	9.490
		2 No	57.139
		9 NS/NR	96
		Blancos	151.766
		Total	218.491
r14f	Acceso a Tablet u otro dispositivo con Internet	1 Sí	2.371
		2 No	64.238
		9 NS/NR	116
		Blancos	151.766
		Total	218.491
r15	Razón de no tener Acceso a internet del jefe de hogar	1 Por seguridad para evitar acoso a los niños	215
		2 Por privacidad para evitar uso de información personal	128
		3 Ningún miembro del hogar sabría utilizarla	4.299
		4 No existe servicio donde vive	1.657
		5 No le interesa	12.234
		6 Es demasiado caro	14.614
		7 Porque accede gratis a través de Wifi u otro sistema	1.069
		9 NS/NR	632
		Blancos	183.643
		Total	218.491
r16	¿Dónde utiliza más frecuentemente Internet?	1 En el hogar	79.125
		2 En el trabajo	8.235
		3 En el establecimiento educacional	10.227
		4 En un telecentro comunitario o infocentro (servicio gratuito)	695
		5 En lugares pagados (cibercafé, centro de llamados,etc.)	6.662
		6 En lugares con WIFI gratis	2.373
		7 Otro	2.420
		8 No lo usa	92.485
		9 NS/NR	987
		Blancos	15.282
		Total	218.491
r17	¿Con qué frecuencia usa Internet?	1 Al menos una vez al día	80.479
		2 Al menos una vez a la semana	21.546
		3 Al menos una vez al mes	4.347
		4 Menos de una vez al mes	1.158
		9 NS/NR	2.207

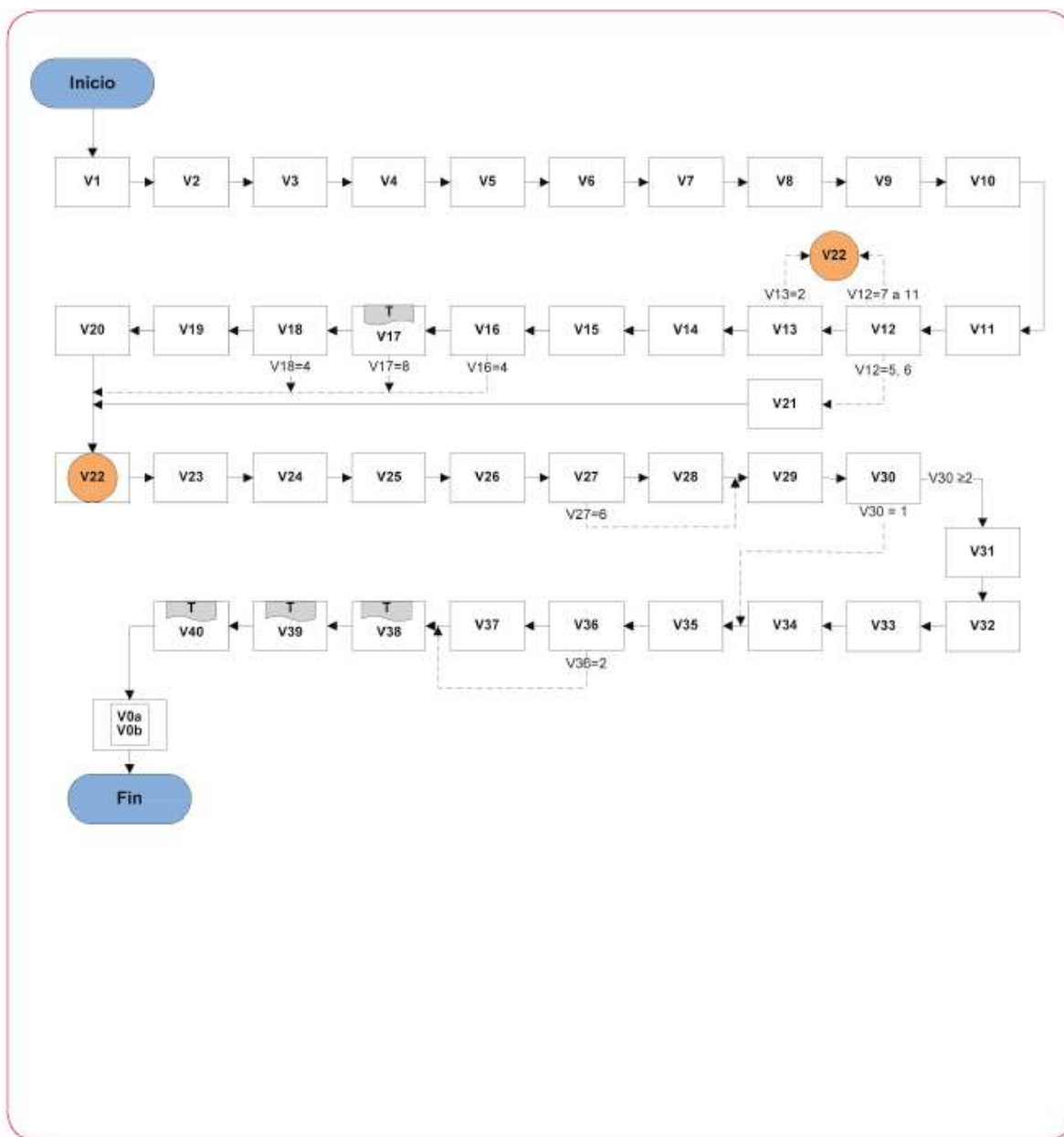
Variable	Descripción de la Variable	Categoría observada	Frecuencia
r18a	Uso de internet: Obtener información	Blancos	108.754
		Total	218.491
		1 Sí	103.186
		2 No	6.122
		9 NS/NR	429
		Blancos	108.754
r18b	Uso de internet: Comunicación escrita	Total	218.491
		1 Sí	92.453
		2 No	16.794
		9 NS/NR	490
		Blancos	108.754
r18c	Uso de internet: Comunicación por voz	Total	218.491
		1 Sí	40.967
		2 No	68.199
		9 NS/NR	571
		Blancos	108.754
r18d	Uso de internet: Entretenimiento	Total	218.491
		1 Sí	91.392
		2 No	17.842
		9 NS/NR	503
		Blancos	108.754
r18e	Uso de internet: Comercio electrónico	Total	218.491
		1 Sí	23.017
		2 No	86.165
		9 NS/NR	555
		Blancos	108.754
r18f	Uso de internet: Operaciones de banca electrónica	Total	218.491
		1 Sí	19.157
		2 No	90.004
		9 NS/NR	576
		Blancos	108.754
r18g	Uso de internet: Actividades de educación formal y capacitación	Total	218.491
		1 Sí	28.840
		2 No	80.315
		9 NS/NR	582
		Blancos	108.754
r18h	Uso de internet: Trámites en línea con instituciones públicas	Total	218.491
		1 Sí	20.783
		2 No	88.352
		9 NS/NR	602

Variable	Descripción de la Variable	Categoría observada	Frecuencia
r19	Teléfono móvil en funcionamiento y en uso	Blancos	108.754
		Total	218.491
		1 Sí, prepago	133.222
		2 Sí, contrato	34.567
		3 Sí, prepago y contrato	974
		4 No	31.933
		9 NS/NR	2.513
		Blancos	15.282
		Total	218.491
r20	Satisfacción con la vida	1 Completamente insatisfecho	1.127
		2 2	826
		3 3	1.369
		4 4	3.209
		5 5	11.386
		6 6	9.953
		7 7	13.314
		8 8	15.163
		9 9	9.445
		10 Completamente satisfecho	21.214
		99 NS/NR	698
		Blancos	130.787
		Total	218.491
r21_1	Conseguir dinero en el plazo de un mes (1)	1 Ahorros propios	7.834
		2 Familia, pareja o amigos	20.734
		3 Bienestar de la empresa	1.315
		4 Banco	9.795
		5 Casas comerciales	2.418
		6 Financiera	601
		7 Caja de compensación	2.944
		8 Cooperativas	337
		9 Prestamistas	276
		10 Casas de empeño	234
		11 Otro	729
		12 Nadie o ninguna	18.305
		99 NS/NR	1.203
		Blancos	151.766
		Total	218.491
r21_2	Conseguir dinero en el plazo de un mes (2)	1 Ahorros propios	748
		2 Familia, pareja o amigos	2.876
		3 Bienestar de la empresa	489

Variable	Descripción de la Variable	Categoría observada	Frecuencia
		4 Banco	2.651
		5 Casas comerciales	1.345
		6 Financiera	404
		7 Caja de compensación	977
		8 Cooperativas	195
		9 Prestamistas	83
		10 Casas de empeño	91
		11 Otro	145
		Blancos	208.487
		Total	218.491
r21_3	Conseguir dinero en el plazo de un mes (3)	1 Ahorros propios	168
		2 Familia, pareja o amigos	354
		3 Bienestar de la empresa	205
		4 Banco	478
		5 Casas comerciales	402
		6 Financiera	209
		7 Caja de compensación	319
		8 Cooperativas	88
		9 Prestamistas	53
		10 Casas de empeño	70
		11 Otro	27
		Blancos	216.118
		Total	218.491
r21_esp	Conseguir dinero en el plazo de un mes	Válidos	910
		Blancos	217.581
		Total	218.491
r0	¿Quién (o quiénes) responde(n) el módulo residentes?	1 Contesta al menos una pregunta	88.410
		2 Presente, pero no contesta	9.483
		3 No está presente	84.205
		Blancos	36.393
		Total	218.491

4.7 Módulo Vivienda

4.7.1 Diagrama de Flujo de Preguntas



4.7.2 Código de Variables

Variable	Descripción de la Variable	Categoría observada	Frecuencia
v1	Tipo de vivienda	1 Casa aislada (no pareada)	108.762
		2 Casa pareada por un lado	62.388
		3 Casa pareada por ambos lados	29.805
		4 Departamento en edificio con ascensor	3.703
		5 Departamento en edificio sin ascensor	12.435
		6 Pieza en casa antigua o conventillo	274
		7 Mediagua o mejora	861
		8 Rancho, choza o ruca	235
		9 Vivienda precaria de materiales reutilizados (latas, plásticos, cartones, etc.)	28
		Total	218.491
v2	Material de los muros	1 Hormigón armado	21.389
		2 Albañilería (bloque cemento, piedra o ladrillo)	101.895
		3 Tabique forrado por ambas caras (madera, lata, u otro)	83.550
		4 Tabique sin forro interior (madera u otro)	6.097
		5 Adobe, barro, quinchá, pirca u otro artesanal tradicional	5.250
		6 Materiales precarios o de desecho (cartón, latas, sacos, plástico, etc.)	103
		9 NS/NR	207
		Total	218.491
v3	Estado de los muros	1 Bueno	140.937
		2 Aceptable	61.758
		3 Malo	15.431
		9 NS/NR	365
		Total	218.491
v4	Material del piso	1 Parquet, madera, piso flotante o similar	72.681
		2 Cerámica, flexit o similar	116.106
		3 Alfombra o cubrepiso	5.845
		4 Baldosa de cemento	8.327
		5 Radier	10.225
		6 Enchapado de cemento	4.793
		7 Tierra	355
		9 NS/NR	159
		Total	218.491
v5	Estado del piso	1 Bueno	144.335
		2 Aceptable	56.947
		3 Malo	16.962
		9 NS/NR	247
		Total	218.491

Variable	Descripción de la Variable	Categoría observada	Frecuencia
v6	Material del techo	1 Tejas o tejuela (arcilla, metálica, cemento, madera, asfáltica)	21.178
		2 Losa hormigón	15.872
		3 Planchas metálicas (zinc, cobre,etc.) o fibrocemento (pizarreño)	180.933
		4 Fonolita o plancha de fieltro embreado	77
		5 Paja, coirón, totora, caña	22
		6 Materiales precarios o de desecho	66
		7 Sin cubierta en el techo	8
		9 NS/NR	335
		Total	218.491
v7	Estado del techo	1 Bueno	144.760
		2 Aceptable	55.007
		3 Malo	18.380
		9 NS/NR	344
		Total	218.491
v8	¿Cuántas viviendas hay en el sitio?	0	16.409
		1	172.582
		2	19.345
		3	5.666
		4	2.089
		5	813
		6	495
		7	515
		8	159
		9	231
		10	186
		12	1
		Total	218.491
v9	Situación del sitio	1 Propio pagado	115.310
		2 Propio pagándose	22.497
		3 Propio compartido (pagado) con viviendas del sitio	1.021
		4 Propio compartido (pagándose) con otras viviendas del sitio	83
		5 Arrendado con contrato	22.111
		6 Arrendado sin contrato	13.687
		7 Cedido por servicio o trabajo	5.475
		8 Cedido por familiar u otro	30.093
		9 Usufructo (sólo uso y goce)	5.839
		10 Ocupación irregular (de hecho)	1.567
		11 Poseedor irregular	788
		99 NS/NR	20

Libro de Códigos Base Principal Encuesta Casen 2013

Variable	Descripción de la Variable	Categoría observada	Frecuencia
		Total	218.491
v10	Dueño o responsable principal del sitio	1 Sí, alguien en el hogar es dueño del sitio	141.610
		2 Sí, alguien es el responsable del arriendo del sitio	17.537
		3 Sí, alguien es responsable de la cesión o usufructo ante el dueño del sitio	18.284
		4 No	40.730
		9 NS/NR	330
		Total	218.491
v11	Metros cuadrados de la vivienda	1 Menos de 30 m2	11.103
		2 De 30 a 40 m2	35.819
		3 De 41 a 60 m2	78.687
		4 De 61m2 a 100 m2	57.710
		5 De 101m2 a 150 m2	16.672
		6 Más de 150 m2	8.143
		7 No sabe	10.357
		Total	218.491
v11m	Metros cuadrados de la vivienda (Estimación)	Válidos	8.181
		9999 NS/NR	2.176
		Blancos	208.134
		Total	218.491
v12	Situación vivienda	1 Propia pagada	122.485
		2 Propia pagándose	22.458
		3 Propia compartida (pagada) con otros hogares de la vivienda	573
		4 Propia compartida (pagándose) con otros hogares de la vivienda	53
		5 Arrendada con contrato	21.699
		6 Arrendada sin contrato	13.679
		7 Cedida por servicio o trabajo	5.256
		8 Cedida por familiar u otro	25.780
		9 Usufructo (sólo uso y goce)	4.896
		10 Ocupación irregular (de hecho)	1.036
		11 Poseedor irregular	574
		99 NS/NR	2
		Blancos	145.569
		Total	218.491
v13	¿Algún miembro de este hogar es dueño de esta vivienda?	1 Sí	143.345
		2 No	2.224
		Blancos	72.922
		Total	218.491
v14	Miembro del hogar es el propietario de la vivienda	1 Jefe(a) del hogar	108.475
		2 Cónyuge	22.447

Variable	Descripción de la Variable	Categoría observada	Frecuencia
		3 Conviviente/Pareja	1.733
		4 Hijo(a)	1.327
		5 Otro pariente	3.864
		6 Otro no pariente	180
		7 Jefe(a) y cónyuge	4.535
		8 Jefe(a) y otro pariente	737
		9 NS/NR	47
		Blancos	75.146
		Total	218.491
v15	¿En qué año compró o recibió la vivienda o el subsidio?	1900 a 2012	140.484
		9999 NS/NR	2.861
		Blancos	75.146
		Total	218.491
v16	¿Compró la vivienda con ayuda de algún programa habitacional o subsidio del Estado	1 Sí, con subsidio habitacional	54.029
		2 Sí, con subsidio habitacional y crédito	16.951
		3 No,sólo con recursos propios	55.098
		4 No, la recibió de herencia o traspaso gratuito	17.188
		9 NS/NR	79
		Blancos	75.146
		Total	218.491
v17	¿Compró la vivienda con crédito hipotecario?	1 Sí, SERVIU	23.442
		2 Sí, Banco Estado	18.489
		3 Sí, banco privado o financiera	10.785
		4 Sí, compañía de seguros	76
		5 Sí, caja de compensación	191
		6 Sí, cooperativas	1.562
		7 Sí, otra institución	2.725
		8 No, sin crédito hipotecario	68.368
		9 NS/NR	440
		Blancos	92.413
		Total	218.491
v18	¿Está pagando su crédito hipotecario actualmente?	1 Sí, está pagando al día sus dividendos	20.005
		2 Sí, está pagando con atrasos sus dividendos	2.110
		3 No está pagando, aunque tiene deuda pendiente	270
		4 No está pagando, terminó de pagar	35.185
		9 NS/NR	140
		Blancos	160.781
		Total	218.491
v19	¿Cuánto paga (o debería pagar) de dividendo?	\$1500 y más	21.680
		9 NS/NR	705

Variable	Descripción de la Variable	Categoría observada	Frecuencia
		Blancos	196.106
		Total	218.491
v20	¿Cuántos años le faltan para terminar de pagar su crédito hipotecario?	0	172
		1	1.054
		2	1.170
		3	1.014
		4	971
		5	1.308
		6	778
		7	990
		8	1.084
		9	814
		10	2.575
		11	562
		12	1.071
		13	617
		14	504
		15	1.730
		16	398
		17	520
		18	560
		19	328
		20	1.266
		21	86
		22	236
		23	238
		24	324
		25	489
		26	89
		27	113
		28	142
		29	103
		30	173
		99 NS/NR	906
		Blancos	196.106
		Total	218.491
v21	Su hogar, ¿cuánto paga de arriendo?	\$1500 y más	34.604
		9 NS/NR	774
		Blancos	183.113
		Total	218.491

Variable	Descripción de la Variable	Categoría observada	Frecuencia
v22	¿Cuánto se paga de arriendo en este sector por viviendas similares a la suya?	\$1000 y más	210.911
		9 NS/NR	7.580
		Total	218.491
v23	Proviene el agua	1 Red pública con medidor propio	183.121
		2 Red pública con medidor compartido	13.927
		3 Red pública sin medidor	2.658
		4 Pozo o noria	11.875
		5 Río, vertiente, lago o estero	4.348
		6 Camión aljibe	1.894
		7 Otra fuente	623
		9 NS/NR	45
		Total	218.491
v23esp	¿Cuál es esa otra fuente del agua?	Válidos	623
		Blancos	217.868
		Total	218.491
v24	Sistema de distribución del agua en la vivienda	1 Con llave dentro de la vivienda	210.585
		2 Con llave dentro del sitio, pero fuera de la vivienda	4.289
		3 No tiene sistema, la acarrea	3.581
		9 NS/NR	36
		Total	218.491
v25	Sistema de eliminación de excretas	1 Sí, con WC conectado al alcantarillado	174.813
		2 Sí, con WC conectado a fosa séptica	28.938
		3 Sí, con letrina sanitaria conectada a pozo negro	5.257
		4 Sí, con cajón sobre pozo negro	8.050
		5 Sí, con cajón sobre acequia o canal	73
		6 Sí, con cajón conectado a otro sistema	56
		7 Sí, con baño químico dentro del sitio	31
		8 No dispone de sistema	1.171
		9 NS/NR	102
		Total	218.491
V26esp	¿Cuál es esa otra fuente de energía eléctrica?	Válidos	451
		Blancos	218.040
		Total	218.491
v26	Sistema de energía eléctrica	1 Sí, de la red pública con medidor propio	199.577
		2 Sí, de la red pública con medidor compartido	15.358
		3 Sí, de la red pública sin medidor	838
		4 Sí, de un generador propio comunitario	588
		5 Sí, a través de la placa solar	292
		6 Sí, de otra fuente. especifique	451
		7 No dispone de energía eléctrica	1.178

Variable	Descripción de la Variable	Categoría observada	Frecuencia
		9 NS/NR	209
		Total	218.491
v27	Durante los últimos dos años (2011-2013), ¿ha realizado mejoras o transformaciones en la vivienda?	1 Sí, reparaciones de muros, techo o piso	44.259
		2 Sí, urbanización del sitio, conexión servicios domiciliarios (agua potable, alcantarillado, energía eléctrica)	2.240
		3 Sí, tabiques interiores, forro interior	2.799
		4 Sí, mejoras en la aislación térmica	1.726
		5 Sí, ampliaciones en la vivienda o construcción de piezas	21.055
		6 No, no ha hecho nada	146.379
		9 NS/NR	33
		Total	218.491
v28	¿Cómo financió principalmente esa mejora o transformación?	1 Recursos propios (autoconstrucción, ahorro)	57.639
		2 Crédito de instituciones financieras	4.157
		3 Subsidio estatal	7.211
		4 Otro	2.781
		9 NS/NR	324
		Blancos	146.379
		Total	218.491
v29a	La vivienda: Dormitorios (uso exclusivo para dormir)	0	687
		1	11.006
		2	69.408
		3	87.656
		4	33.976
		5	10.559
		6	3.030
		7	1.278
		8	527
		9	155
		10	96
		11	13
		12	16
		99 NS/NR	84
		Total	218.491
v29b	La vivienda: Estar-comer	0	11.638
		1	196.782
		2	9.070
		3	621
		4	259
		5	39
		99 NS/NR	82

Variable	Descripción de la Variable	Categoría observada	Frecuencia
		Total	218.491
v29c	La vivienda: Cocina	0	11.178
		1	204.873
		2	2.041
		3	322
		99 NS/NR	77
		Total	218.491
v29d	La vivienda: Baño	0	17.581
		1	164.441
		2	29.761
		3	4.954
		4	1.281
		5	400
		6	2
		7	12
		99 NS/NR	59
		Total	218.491
v29e	La vivienda: Otras piezas de uso múltiple	0	171.992
		1	41.172
		2	4.293
		3	602
		4	227
		5	101
		99 NS/NR	104
		Total	218.491
v30	Número de hogares en la vivienda	1	207.477
		2	8.524
		3	1.888
		4	426
		5	124
		6	37
		7	5
		8	5
		9	1
		10	4
		Total	218.491
v31	¿Su hogar es el principal de la vivienda?	1 Sí	5.440
		2 No	5.567
		9 NS/NR	7
		Blancos	207.477

Variable	Descripción de la Variable	Categoría observada	Frecuencia
		Total	218.491
v32a	El hogar: Dormitorios (uso exclusivo para dormir)	0	143
		1	4.872
		2	3.879
		3	1.476
		4	353
		5	55
		6	34
		7	7
		8	5
		99 NS/NR	190
		Blancos	207.477
		Total	218.491
v32b	El hogar: Estar-comer	0	1.711
		1	8.961
		2	153
		99 NS/NR	189
		Blancos	207.477
		Total	218.491
v32c	El hogar: Cocina	0	1.429
		1	9.374
		2	22
		99 NS/NR	189
		Blancos	207.477
		Total	218.491
v32d	El hogar: Baño	0	1.367
		1	9.193
		2	260
		3	4
		4	1
		5	9
		99 NS/NR	180
		Blancos	207.477
		Total	218.491
v32e	El hogar: Otras piezas de uso múltiple	0	9.521
		1	1.246
		2	76
		3	5
		4	10
		5	3

Variable	Descripción de la Variable	Categoría observada	Frecuencia
		99 NS/NR	153
		Blancos	207.477
		Total	218.491
v33	Razón para compartir la vivienda con otro hogar	1 Cuidar niños, enfermos, ancianos o personas con discapacidad	474
		2 Razones económicas	7.444
		3 Razones de estudio	96
		4 Razones laborales	197
		5 Por emergencia	386
		6 Prefiere vivir así o se siente cómodo	582
		7 Costumbre o tradición familiar	851
		8 Otra. Especifique	355
		9 NS/NR	629
		Blancos	207.477
		Total	218.491
v33esp	¿Cuál es esa otra razón para compartir esta vivienda con otro hogar?	Válidos	355
		Blancos	218.136
		Total	218.491
v34	¿Está haciendo algo para vivir en una vivienda exclusiva para su hogar?	1 Sí, está postulando o postuló a un subsidio	1.193
		2 Sí, está participando en un comité, inscrito en la municipalidad o entidad patrocinante	681
		3 Sí, está ahorrando o solicitó crédito para comprar una vivienda	675
		4 Sí, está buscando una vivienda para arrendar	178
		5 Sí, otra cosa	355
		6 No, no está haciendo nada	7.424
		9 NS/NR	508
		Blancos	207.477
		Total	218.491
v35	¿Algún miembro de este hogar es propietario de otra vivienda?	1 Sí, jefe(a) de hogar o pareja	29.659
		2 Sí, hijo(a)	2.002
		3 Sí, otra persona del hogar	3.236
		4 No, nadie es propietario de otra vivienda	182.682
		9 NS/NR	912
		Total	218.491
v36	En el último año, ¿ha utilizado leña en su hogar?	1 Sí	103.955
		2 No	114.536
		Total	218.491
v37	En el último año, ¿cuántos kilos de leña?	Válidos	100.146
		9 NS/NR	3.809
		Blancos	114.536
		Total	218.491

Libro de Códigos Base Principal Encuesta Casen 2013

Variable	Descripción de la Variable	Categoría observada	Frecuencia
v38_1	Problemas de contaminación: Contaminación acústica o ruidos molestos	0 No	173.237
		1 Sí	45.254
		Total	218.491
v38_2	Problemas de contaminación: Contaminación del aire	0 No	180.381
		1 Sí	38.110
		Total	218.491
v38_3	Problemas de contaminación: Contaminación del agua	0 No	205.786
		1 Sí	12.705
		Total	218.491
v38_4	Problemas de contaminación: Contaminación visual por construcciones, rayados o publicidad	0 No	209.474
		1 Sí	9.017
		Total	218.491
v38_5	Problemas de contaminación: Basura o suciedad del suelo	0 No	177.916
		1 Sí	40.575
		Total	218.491
v38_6	Problemas de contaminación: Malos olores	0 No	181.094
		1 Sí	37.397
		Total	218.491
v38_7	Problemas de contaminación: Existencia de basurales cerca	0 No	203.919
		1 Sí	14.572
		Total	218.491
v38_8	Problemas de contaminación: Inundaciones por lluvia o fallas de colectores de agua	0 No	207.885
		1 Sí	10.606
		Total	218.491
v38_9	Problemas de contaminación: Presencia de perror abandonados	0 No	152.458
		1 Sí	66.033
		Total	218.491
v38_10	Problemas de contaminación: Plagas	0 No	195.088
		1 Sí	23.403
		Total	218.491
v38_11	Problemas de contaminación: Otro	0 No	214.655
		1 Sí	3.836
		Total	218.491
v38_12	Problemas de contaminación: Ninguno	0 No	151.399
		1 Sí	67.092
		Total	218.491
v38esp	Problemas de contaminación: Especifique	Válidos	3.836
		Blancos	214.655
		Total	218.491
v39_1	Problemas de	0 No	160.871

Libro de Códigos Base Principal Encuesta Casen 2013

Variable	Descripción de la Variable	Categoría observada	Frecuencia
	infraestructura:	1 Sí	57.620
	Insuficiencia y/o mal estado de plazas y áreas verdes	Total	218.491
v39_2	Problemas de infraestructura:	0 No	182.913
	Insuficiencia y/o mal estado de infraestructura deportiva	1 Sí	35.578
		Total	218.491
v39_3	Problemas de infraestructura:	0 No	201.586
	Insuficiencia y/o mal estado de centros comunitarios	1 Sí	16.905
		Total	218.491
v39_4	Problemas de infraestructura:	0 No	179.430
	Insuficiencia y/o mal estado de alumbrado público	1 Sí	39.061
		Total	218.491
v39_5	Problemas de infraestructura:	0 No	197.690
	Insuficiencia y/o mal estado de colectores de aguas lluvia y/o basureros	1 Sí	20.801
		Total	218.491
v39_6	Problemas de infraestructura:	0 No	163.039
	Insuficiencia y/o mal estado de pavimentos	1 Sí	55.452
		Total	218.491
v39_7	Problemas de infraestructura:	0 No	194.088
	Insuficiencia y/o mal estado de ciclovías	1 Sí	24.403
		Total	218.491
v39_8	Problemas de infraestructura:	0 No	183.895
	Insuficiencia y/o mal estado de infraestructura para discapacitados	1 Sí	34.596
		Total	218.491
v39_9	Problemas de infraestructura: Otro problema	0 No	212.753
		1 Sí	5.738
		Total	218.491
v39_10	Problemas de infraestructura: Ninguno	0 No	143.183
		1 Sí	75.308
		Total	218.491
v39esp	Problemas de infraestructura: Especifique	Válidos	5.738
		Blancos	212.753
		Total	218.491
v40_1	Problemas de seguridad pública: Robos y asaltos a personas, casas y/o vehículos	0 No	136.261
		1 Sí	82.230
		Total	218.491
v40_2	Problemas de seguridad pública: Existencia de focos de consumo de alcohol o drogas en la vía pública	0 No	146.914
		1 Sí	71.577
		Total	218.491

Libro de Códigos Base Principal Encuesta Casen 2013

Variable	Descripción de la Variable	Categoría observada	Frecuencia
v40_3	Problemas de seguridad pública: Tráfico de drogas	0 No	177.051
		1 Sí	41.440
		Total	218.491
v40_4	Problemas de seguridad pública: Prostitución callejera	0 No	215.030
		1 Sí	3.461
		Total	218.491
v40_5	Problemas de seguridad pública: Violaciones o ataques violentos a personas en la vía pública	0 No	212.928
		1 Sí	5.563
		Total	218.491
v40_6	Problemas de seguridad pública: Vigilancia policial insuficiente	0 No	142.732
		1 Sí	75.759
		Total	218.491
v40_7	Problemas de seguridad pública: Otro problema	0 No	216.941
		1 Sí	1.550
		Total	218.491
v40_8	Problemas de seguridad pública: Ninguno	0 No	139.361
		1 Sí	79.130
		Total	218.491
v40esp	Problemas de seguridad pública: Especifique	Válidos	1.550
		Blancos	216.941
		Total	218.491
v0a1	¿Quién (o quiénes) responde(n) el módulo vivienda?	1	145.899
		2	56.333
		3	9.168
		4	3.996
		5	1.795
		6	780
		7	349
		8	108
		9	37
		10	24
		11	2
		Total	218.491
v0a2	¿Quién (o quiénes) responde(n) el módulo vivienda?	1	2.782
		2	37.168
		3	10.503
		4	4.234
		5	1.551
		6	569
		7	320

Variable	Descripción de la Variable	Categoría observada	Frecuencia
		8	180
		9	50
		10	12
		11	14
		12	14
		Blancos	161.094
		Total	218.491
v0a3	¿Quién (o quiénes) responde(n) el módulo vivienda?	1	215
		2	308
		3	4.861
		4	2.060
		5	969
		6	544
		7	219
		8	54
		9	39
		10	45
		12	14
		Blancos	209.163
		Total	218.491
v0b	¿Dónde se produce la entrevista?	1 En el interior de la vivienda	180.420
		2 Fuera de vivienda (entrada del domicilio, otro lugar)	36.956
		9 NS/NR	1.115
		Total	218.491

IV. ANEXOS

1. ANEXO: CÓDIGOS DE COMUNAS

Código	Comuna	Código	Comuna	Código	Comuna
1101	Iquique	5101	Valparaíso	6103	Coinco
1107	Alto Hospicio	5102	Casablanca	6104	Coltauco
1401	Pozo Almonte	5103	Concón	6105	Doñihue
1402	Camíña	5104	Juan Fernández	6106	Graneros
1403	Colchane	5105	Puchuncaví	6107	Las Cabras
1404	Huara	5107	Quintero	6108	Machalí
1405	Pica	5109	Viña del Mar	6109	Malloa
2101	Antofagasta	5201	Isla de Pascua	6110	Mostazal
2102	Mejillones	5301	Los Andes	6111	Olivar
2103	Sierra Gorda	5302	Calle Larga	6112	Peumo
2104	Taltal	5303	Rinconada	6113	Pichidegua
2201	Calama	5304	San Esteban	6114	Quinta de Tilcoco
2202	Ollagüe	5401	La Ligua	6115	Rengo
2203	San Pedro de Atacama	5402	Cabildo	6116	Requínoa
2301	Tocopilla	5403	Papudo	6117	San Vicente
2302	María Elena	5404	Petorca	6201	Pichilemu
3101	Copiapó	5405	Zapallar	6202	La Estrella
3102	Caldera	5501	Quillota	6203	Litueche
3103	Tierra Amarilla	5502	La Calera	6204	Marchihue
3201	Chañaral	5503	Hijuelas	6205	Navidad
3202	Diego de Almagro	5504	La Cruz	6206	Paredones
3301	Vallenar	5506	Nogales	6301	San Fernando
3302	Alto del Carmen	5601	San Antonio	6302	Chépica
3303	Freirina	5602	Algarrobo	6303	Chimbarongo
3304	Huasco	5603	Cartagena	6304	Lolol
4101	La Serena	5604	El Quisco	6305	Nancagua
4102	Coquimbo	5605	El Tabo	6306	Palmilla
4103	Andacollo	5606	Santo Domingo	6307	Peralillo
4104	La Higuera	5701	San Felipe	6308	Placilla
4105	Paiguano	5702	Catemu	6309	Pumanque
4106	Vicuña	5703	Llaillay	6310	Santa Cruz
4201	Illapel	5704	Panquehue	7101	Talca
4202	Canela	5705	Putendo	7102	Constitución
4203	Los Vilos	5706	Santa María	7103	Curepto
4204	Salamanca	5801	Quilpué	7104	Empedrado
4301	Ovalle	5802	Limache	7105	Maule
4302	Combarbalá	5803	Olmué	7106	Pelarco
4303	Monte Patria	5804	Villa Alemana	7107	Pencahue
4304	Punitaqui	6101	Rancagua	7108	Río Claro
4305	Río Hurtado	6102	Codegua	7109	San Clemente

Código	Comuna	Código	Comuna	Código	Comuna
7110	San Rafael	8305	Mulchén	9114	Pitrufquén
7201	Cauquenes	8306	Nacimiento	9115	Pucón
7202	Chanco	8307	Negrete	9116	Saavedra
7203	Pelluhue	8308	Quilaco	9117	Teodoro Schmidt
7301	Curicó	8309	Quilleco	9118	Toltén
7302	Hualañé	8310	San Rosendo	9119	Vilcún
7303	Licantén	8311	Santa Bárbara	9120	Villarrica
7304	Molina	8312	Tucapel	9121	Cholchol
7305	Rauco	8313	Yumbel	9201	Angol
7306	Romeral	8314	Alto Biobío	9202	Collipulli
7307	Sagrada Familia	8401	Chillán	9203	Curacautín
7308	Teno	8402	Bulnes	9204	Ercilla
7309	Vichuquén	8403	Cobquecura	9205	Lonquimay
7401	Linares	8404	Coelemu	9206	Los Sauces
7402	Colbún	8405	Coihueco	9207	Lumaco
7403	Longaví	8406	Chillán Viejo	9208	Purén
7404	Parral	8407	El Carmen	9209	Renaico
7405	Retiro	8408	Ninhue	9210	Traiguén
7406	San Javier	8409	Ñiquén	9211	Victoria
7407	Villa Alegre	8410	Pemuco	10101	Puerto Montt
7408	Yerbas Buenas	8411	Pinto	10102	Calbuco
8101	Concepción	8412	Portezuelo	10103	Cochamó
8102	Coronel	8413	Quillón	10104	Fresia
8103	Chiguayante	8414	Quirihue	10105	Frutillar
8104	Florida	8415	Ránquil	10106	Los Muermos
8105	Hualqui	8416	San Carlos	10107	Llanquihue
8106	Lota	8417	San Fabián	10108	Mauullín
8107	Penco	8418	San Ignacio	10109	Puerto Varas
8108	San Pedro de la Paz	8419	San Nicolás	10201	Castro
8109	Santa Juana	8420	Treguaco	10202	Ancud
8110	Talcahuano	8421	Yungay	10203	Chonchi
8111	Tomé	9101	Temuco	10204	Curaco de Vélez
8112	Hualpén	9102	Carahue	10205	Dalcahue
8201	Lebu	9103	Cunco	10206	Puqueldón
8202	Arauco	9104	Curarrehue	10207	Queilén
8203	Cañete	9105	Freire	10208	Quellón
8204	Contulmo	9106	Galvarino	10209	Quemchi
8205	Curanilahue	9107	Gorbea	10210	Quinchao
8206	Los Álamos	9108	Lautaro	10301	Osorno
8207	Tirúa	9109	Loncoche	10302	Puerto Octay
8301	Los Ángeles	9110	Melipeuco	10303	Purranque
8302	Antuco	9111	Nueva Imperial	10304	Puyehue
8303	Cabrero	9112	Padre Las Casas	10305	Río Negro
8304	Laja	9113	Perquenco	10306	San Juan de la Costa

Código	Comuna	Código	Comuna	Código	Comuna
10307	San Pablo	13119	Maipú	14203	Lago Ranco
10401	Chaitén	13120	Ñuñoa	14204	Río Bueno
10402	Futaleufú	13121	Pedro Aguirre Cerda	15101	Arica
10403	Hualaihué	13122	Peñalolén	15102	Camarones
10404	Palena	13123	Providencia	15201	Putre
11101	Coyhaique	13124	Pudahuel	15202	General Lagos
11102	Lago Verde	13125	Quilicura		
11201	Aysén	13126	Quinta Normal		
11202	Cisnes	13127	Recoleta		
11203	Guaitecas	13128	Renca		
11301	Cochrane	13129	San Joaquín		
11302	O'Higgins	13130	San Miguel		
11303	Tortel	13131	San Ramón		
11401	Chile Chico	13132	Vitacura		
11402	Río Ibáñez	13201	Puente Alto		
12101	Punta Arenas	13202	Pirque		
12102	Laguna Blanca	13203	San José de Maipo		
12103	Río Verde	13301	Colina		
12104	San Gregorio	13302	Lampa		
12201	Cabo de Hornos	13303	Tiltil		
12202	Antártica	13401	San Bernardo		
12301	Porvenir	13402	Buin		
12302	Primavera	13403	Calera de Tango		
12303	Timaukel	13404	Paine		
12401	Natales	13501	Melipilla		
12402	Torres del Paine	13502	Alhué		
13101	Santiago	13503	Curacaví		
13102	Cerrillos	13504	María Pinto		
13103	Cerro Navia	13505	San Pedro		
13104	Conchalí	13601	Talagante		
13105	El Bosque	13602	El Monte		
13106	Estación Central	13603	Isla de Maipo		
13107	Huechuraba	13604	Padre Hurtado		
13108	Independencia	13605	Peñaflor		
13109	La Cisterna	14101	Valdivia		
13110	La Florida	14102	Corral		
13111	La Granja	14103	Lanco		
13112	La Pintana	14104	Los Lagos		
13113	La Reina	14105	Máfil		
13114	Las Condes	14106	Mariquina		
13115	Lo Barnechea	14107	Paillaco		
13116	Lo Espejo	14108	Panguipulli		
13117	Lo Prado	14201	La Unión		
13118	Macul	14202	Futrono		

2. ANEXO: CÓDIGOS DE PAÍSES

Código	País
101	Albania
102	Alemania
103	Andorra
104	Armenia
105	Austria
106	Azerbaiyán
107	Bélgica
108	Bielorrusia
109	Bosnia
110	Bulgaria
111	Chipre
112	Ciudad del Vaticano
113	Croacia
114	Dinamarca
115	Eslovaquia
116	Eslovenia
117	España
118	Estonia
119	Finlandia
120	Francia
121	Georgia
122	Grecia
123	Holanda
124	Hungría
125	Irlanda
126	Islandia
127	Italia
128	Kosovo
129	Letonia
130	Liechtenstein
131	Lituania
132	Luxemburgo
133	Malta
134	Moldavia
135	Mónaco
136	Montenegro
137	Noruega
138	Polonia
139	Portugal
140	Reino Unido
141	República Checa
142	República de Macedonia
143	Rumanía
144	Rusia
145	San Marino
146	Serbia
147	Suecia

Código	País
148	Suiza
149	Turquía
150	Ucrania
188	Otro país de Europa
201	Afganistán
202	Arabia Saudí
203	Bangladesh
204	Baréin
205	Birmania
206	Brunéi
207	Bután
208	Camboya
209	China
210	Corea del Norte
211	Corea del Sur
212	Emiratos Árabes Unidos
213	Filipinas
214	India
215	Indonesia
216	Irán
217	Iraq
218	Israel
219	Japón
220	Jordania
221	Kazajistán
222	Kirguistán
223	Laos
224	Líbano
225	Malasia
226	Maldivas
227	Mongolia
228	Nepal
229	Omán
230	Pakistán
231	Qatar
232	República de China
233	Singapur
234	Siria
235	Sri Lanka
236	Tailandia
237	Tayikistán
238	Timor Oriental
239	Turkmenistán
240	Uzbekistán
241	Vietnam
242	Yemen
288	Otro país de Asia
301	Angola
302	Argelia

Código	País	Código	País
303	Benín	388	Otro país de África
304	Bostwana	401	Antigua y Barbuda
305	Burkina Faso	402	Bahamas
306	Burundi	403	Barbados
307	Cabo Verde	404	Belice
308	Camerún	405	Canadá
309	Chad	406	Costa Rica
310	Comores	407	Cuba
311	Congo	408	Dominica
312	Costa de Marfil	409	El Salvador
313	Egipto	410	Estados Unidos
314	Etiopía	411	Granada
315	Gabón	412	Guatemala
316	Gambia	413	Haití
317	Ghana	414	Honduras
318	Guinea	415	Jamaica
319	Guinea Bissau	416	México
320	Guinea Ecuatorial	417	Nicaragua
321	Kenia	418	Panamá
322	Lesoto	419	Puerto Rico
323	Liberia	420	República Dominicana
324	Libia	421	San Cristóbal y Nieves
325	Madagascar	422	San Vicente y las Granadinas
326	Malawi	423	Santa Lucía
327	Malí	488	Otro país de América del Norte o Central
328	Marruecos	501	Argentina
329	Mauricio	502	Bolivia
330	Mauritania	503	Brasil
331	Mozambique	504	Chile
332	Namibia	505	Colombia
333	Níger	506	Ecuador
334	Nigeria	507	Guyana
335	República Centroafricana	508	Paraguay
336	República Democrática del Congo	509	Perú
337	Ruanda	510	Surinam
338	Senegal	511	Trinidad y Tobago
339	Seychelles	512	Uruguay
340	Sierra Leona	513	Venezuela
341	Somalia	588	Otro país de América del Sur
342	Sudáfrica	601	Australia
343	Sudán	602	Estados Federados de Micronesia
344	Swazilandia	603	Fiyi
345	Tanzania	604	Islas Marshall
346	Togo	605	Kiribati
347	Túnez	606	Nauru
348	Uganda	607	Nueva Zelanda
349	Yibuti	608	Palaos
350	Zambia		
351	Zimbabwe		

Código	País
609	Papúa Nueva Guinea
610	Salomón
611	Samoa
612	Tonga
613	Tuvalu

Código	País
614	Vanuatu
688	Otro país de Oceanía
888	No bien especificado
999	No contesta

3. ANEXO: CÓDIGOS CLASIFICACIÓN INTERNACIONAL UNIFORME DE OCUPACIONES, CIUO-88

GRAN GRUPO 1

MIEMBROS DEL PODER EJECUTIVO Y DE LOS CUERPOS LEGISLATIVO Y PERSONAL DIRECTIVO DE LA ADMINISTRACIÓN PÚBLICA Y DE EMPRESAS

1110	Miembros del poder ejecutivo y de los cuerpos legislativos
1120	Personal directivo de la administración pública
1130	Jefes de pequeñas poblaciones
1141	Dirigentes y administradores de partidos políticos
1142	Dirigentes y administradores de organizaciones de empleadores, de trabajadores y de otras de interés socioeconómico'
1143	Dirigentes y administradores de organizaciones humanitarias y de otras organizaciones especializadas
1210	Directores generales y gerentes generales de empresa'
1220	Directores de departamento de producción y operaciones
1221	Directores de departamentos de producción y operaciones, agricultura, caza, silvicultura y pesca
1222	Directores de departamento de producción y operaciones, industrias manufactureras
1223	Directores de departamentos de producción y operaciones, construcción y obras públicas
1224	Directores de departamento de producción y operaciones, comercio mayoristas y minoristas
1225	Directores de departamentos de producción y operaciones, restauración y hostelería
1226	Directores de departamentos de producción y operaciones, transporte, almacenamiento y comunicaciones
1227	Directores de departamentos de producción y operaciones, empresas de intermediación y servicios a empresas
1228	Directores de departamentos de producción y operaciones, servicios de cuidados personales, limpieza y servicios similares
1229	Directores de departamentos de producción y operaciones, no clasificados bajo otros epígrafes
1231	Directores de departamentos financieros y administrativos
1232	Directores de departamentos de personal y de relaciones laborales
1233	Directores de departamentos de ventas y comercialización
1234	Directores de departamentos de publicidad y de relaciones públicas
1235	Directores de departamentos de abastecimiento y distribución
1236	Directores de departamentos de servicios de informática
1237	Directores de departamentos de investigación y desarrollo
1239	Otros directores de departamentos, no clasificados bajo otros epígrafes
1310	Gerentes de empresa
1311	Gerentes de empresas de agricultura, caza, silvicultura y pesca
1312	Gerentes de industrias manufactureras
1313	Gerentes de construcción y obras públicas
1314	Gerentes de comercios mayoristas y minoristas
1315	Gerentes de empresas de restauración y hostelería
1316	Gerentes de empresas de transporte, almacenamiento y comunicaciones
1317	Gerentes de empresas de intermediación y servicios a empresas
1318	Gerentes de empresas de servicios de cuidados personales, limpieza y servicios similares
1319	Gerentes de empresas, no clasificados bajo otros epígrafes

GRAN GRUPO 2

PROFESIONALES CIENTÍFICOS E INTELECTUALES

2111	Físicos y astrónomos
2112	Meteorólogos
2113	Químicos
2114	Geólogos y geofísicos
2121	Matemáticos y afines
2122	Estadísticos
2131	Creadores y analistas de sistemas informáticos
2132	Programadores informáticos
2139	Profesionales de la informática, no clasificados bajo otros epígrafes
2140	Arquitectos, Ingenieros y afines
2141	Arquitectos, urbanistas e ingenieros de tránsito
2142	Ingenieros civiles
2143	Ingenieros electricistas
2144	Ingenieros electronicistas y de telecomunicaciones
2145	Ingenieros mecánicos
2146	Ingenieros químicos
2147	Ingenieros de minas y metalúrgicos y afines
2148	Cartógrafos y agrimensores
2149	Arquitectos, ingenieros y afines, no clasificados bajo otros epígrafes
2211	Biólogos, botánicos, zoólogos y afines
2212	Farmacólogos, patólogos y afines
2213	Agrónomos y afines
2220	Médicos y profesionales afines
2221	Médicos
2222	Odontólogos
2223	Veterinarios
2224	Farmacéuticos
2229	Médicos y profesionales afines (excepto el personal de enfermería y partería), no clasificados bajo otros epígrafes
2230	Personal de enfermería y partería de nivel superior
2310	Profesores de universidades y otros establecimientos de enseñanza superior
2320	Profesores de la enseñanza secundaria
2330	Maestros de nivel superior de la enseñanza primaria y preescolar
2331	Maestros de nivel superior de la enseñanza primaria
2332	Maestros de nivel superior de la enseñanza preescolar
2340	Maestros e instructores de nivel superior de la enseñanza especial
2350	Otros profesionales de la enseñanza
2351	Especialistas en métodos pedagógicos y material didáctico
2352	Inspectores de la enseñanza
2359	Otros profesionales de la enseñanza, no clasificados bajo otros epígrafes
2410	Especialistas en organización y administración de empresas y afines
2411	Contadores
2412	Especialistas en políticas y servicios de personal y afines
2419	Especialistas en organización y administración de empresas y afines, no clasificados bajo otros epígrafes
2421	Abogados
2422	Jueces
2429	Profesionales del derecho, no clasificado bajo otros epígrafes
2431	Archiveros y conservadores de museos
2432	Bibliotecarios, documentalistas y afines
2440	Especialistas en ciencias sociales y humanistas
2441	Economistas
2442	Sociólogos, antropólogos y afines
2443	Filósofos, historiadores y especialistas en ciencias políticas
2444	Filólogos, traductores e intérpretes
2445	Psicólogos
2446	Profesionales del trabajo social
2451	Autores, periodistas y otros escritores
2452	Escultores, pintores y afines
2453	Compositores, músicos y cantantes
2454	Coreógrafos y bailarines
2455	Actores y directores de cine, radio, teatro, televisión y afines
2460	Sacerdotes de distintas religiones

GRAN GRUPO 3

TÉCNICOS Y PROFESIONALES DE NIVEL MEDIO

3110	Técnicos en ciencias físicas y químicas en ingeniería	
3111	Técnicos en ciencias físicas y químicas	
3112	Técnicos en ingeniería civil	
3113	Electrotécnicos	
3114	Técnicos en electrónica y telecomunicaciones	
3115	Técnicos en mecánica y construcción mecánica	
3116	Técnicos en química industrial	
3117	Técnicos en ingeniería de minas y metalurgia	
3118	Delineantes y dibujantes técnicos	
3119	Técnicos en ciencias físicas y químicas y en ingeniería, no clasificados bajo otros	epígrafes
3121	Técnicos en programación informática	
3122	Técnicos en control de equipos informáticos	
3123	Técnicos en control de robots industriales	
3130	Operadores de equipos ópticos y electrónicos	
3131	Fotógrafos y operadores de equipos de grabación de imagen y sonido	
3132	Operadores de equipos de radiodifusión, televisión y telecomunicaciones	
3133	Operadores de aparatos de diagnóstico y tratamiento médicos	
3139	Operadores de equipos ópticos y electrónicos, no clasificados bajo otros epígrafes	
3141	Oficiales maquinistas	
3142	Capitanes, oficiales de cubierta y prácticos	
3143	Pilotos de aviación y afines	
3144	Controladores de tráfico aéreo	
3145	Técnicos en seguridad aeronáutica	
3151	Inspectores de edificios y de prevención e investigación de incendios	
3152	Inspectores de seguridad y salud y control de calidad	
3210	Técnicos de nivel medio en ciencias y afines	
3211	Técnicos en ciencias biológicas y afines	
3212	Técnicos en agronomía, zootecnia y silvicultura	
3213	Consejeros agrícolas y forestales	
3220	Profesionales de nivel medio de la medicina moderna y la salud	
3221	Practicantes y asistentes médicos	
3222	Higienistas y otro personal sanitario	
3223	Técnicos en dietética y nutrición	
3224	Técnicos en optometría y ópticos	
3225	Dentistas auxiliares y ayudantes de odontología	
3226	Fisioterapeutas y afines	
3227	Técnicos y asistentes veterinarios	
3228	Técnicos y asistentes farmacéuticos	
3229	Profesionales de nivel medio de la medicina moderna y la salud (excepto el personal de enfermería y partería), no clasificados bajo otros epígrafes	
3231	Personal de enfermería de nivel medio	
3232	Personal de partería de nivel medio	
3241	Practicantes de la medicina tradicional	
3242	Curanderos	
3310	Maestros de nivel medio de la enseñanza primaria	
3320	Maestros de nivel medio de la enseñanza preescolar	
3330	Maestros de nivel medio de la enseñanza especial	
3340	Otros maestros e instructores de nivel medio	
3410	Profesionales de nivel medio en operaciones financieras y comerciales	
3411	Agentes de bolsa, cambio y otros servicios financieros	
3412	Agentes de seguros	
3413	Agentes inmobiliarios	
3414	Agentes de viajes	
3415	Representantes comerciales y técnicos de ventas	
3416	Compradores	
3417	Tasadores y subastadores	
3419	Profesionales de nivel medio en operaciones financieras y comerciales, no clasificados bajo otros epígrafes	
3421	Agentes de compras y consignatorios	
3422	Declarantes o gestores de aduana	
3423	Agentes públicos y privados de colocación y contratistas de mano de obra	
3429	Agentes comerciales y corredores, no clasificados bajo otros epígrafes	

3430	Profesionales de nivel medio de servicios de administración
3431	Profesionales de nivel medio de servicios administrativos y afines
3432	Profesionales de nivel medio del derecho y servicios legales o afines
3433	Tenedores de libros
3434	Profesionales de nivel medio de servicios estadísticos, matemáticos y afines
3439	Profesionales de nivel medio de servicios de administración, no clasificados bajo otros epígrafes
3440	Agentes de las administraciones públicas de aduanas, impuestos y afines
3441	Agentes de aduana e inspectores de fronteras
3442	Funcionarios del fisco
3443	Funcionarios de servicios de seguridad social
3444	Funcionarios de servicios de expedición de licencias y permisos
3449	Agentes de las administraciones públicas de aduanas, impuestos y afines, no clasificados bajo otros epígrafes
3450	Inspectores de policía y detectives
3460	Trabajadores y asistentes sociales de nivel medio
3470	Profesionales de nivel medio de actividades artísticas, espectáculos de deporte
3471	Decoradores y diseñadores
3472	Locutores de radio y televisión y afines
3473	Músicos, cantantes y bailarines callejeros, de cabaret y afines
3474	Payasos, prestidigitadores, acróbatas y afines
3475	Atletas, deportistas y afines
3480	Auxiliares laicos de los cultos

GRAN GRUPO 4

EMPLEADOS DE OFICINA

4110	Secretarios y operadores de máquinas de oficina
4111	Taquígrafos y mecanógrafos
4112	Operadores de máquinas de tratamiento de textos y afines
4113	Operadores de entrada de datos
4114	Operadores de calculadoras
4115	Secretarios
4121	Empleados de contabilidad y cálculo de costos
4122	Empleados de servicios estadísticos y financieros
4130	Empleados encargados del registro de materiales y transportes
4131	Empleados de control de abastecimientos inventario
4132	Empleados de servicios de apoyo a la producción
4133	Empleados de servicios de transportes
4141	Empleados de bibliotecas y archivos
4142	Empleados de servicios de correos
4143	Codificadores de datos, correctores de pruebas de imprenta y afines
4144	Escribientes públicos y afines
4190	Otros oficinistas
4211	Cajeros y expendedores de billetes
4212	Pagadores y cobradores de ventanilla y taquilleros
4213	Receptores de apuestas y afines
4214	Prestamistas
4215	Cobradores y afines
4220	Empleados de servicios de información a la clientela
4221	Empleados de agencias de viajes
4222	Recepcionistas y empleados de informaciones
4223	Telefonistas

GRAN GRUPO 5

TRABAJADORES DE LOS SERVICIOS Y VENDEDORES DE COMERCIOS Y MERCADOS

5111	Camareros y azafatas
5112	Revisores, guardas y cobradores de los transportes públicos
5113	Guías
5120	Personas de intendencia y de restauración
5121	Ecónomos, mayordomos y afines
5122	Cocineros
5123	Camareros y taberneros

5131	Niñeras y celadoras infantiles
5132	Ayudantes de enfermería en instituciones
5133	Ayudantes de enfermería a domicilio
5139	Trabajadores de los cuidados personales y afines, no clasificados bajo otros epígrafes
5140	Otros trabajadores de servicios personales a particulares
5141	Peluqueros, especialistas en tratamientos de belleza y afines
5142	Acompañantes y ayudas de cámara
5143	Personal de pompas fúnebres y embalsamadores
5149	Otros trabajadores de servicios personales a particulares, no clasificados bajo otros epígrafes
5151	Astrólogos y afines
5152	Adivinadores, quirománticos y afines
5160	Personal de los servicios de protección y seguridad
5161	Bomberos
5162	Policías
5163	Guardianes de prisión
5169	Personal de los servicios de protección y seguridad, no clasificados bajo otros epígrafes
5210	Modelos de modas, arte y publicidad
5220	Vendedores y demostradores de tiendas y almacenes
5230	Vendedores de quioscos y de puestos de mercado

GRAN GRUPO 6

AGRICULTORES Y TRABAJADORES CALIFICADOS AGROPECUARIOS Y PESQUEROS

6110	Agricultores y trabajadores calificados de cultivos para el mercado
6111	Agricultores y trabajadores calificados de cultivos extensivos
6112	Agricultores y trabajadores calificados de plantaciones de árboles y arbustos
6113	Agricultores y trabajadores calificados de huertas, invernaderos, viveros y jardines
6114	Agricultores y trabajadores calificados de cultivos mixtos
6120	Criadores y trabajadores pecuarios calificados de la cría de animales para el mercado y afines
6121	Criadores de ganado y otros animales domésticos, productores de leche y sus derivados
6122	Avicultores y trabajadores calificados de la avicultura
6123	Apicultores y sericultores y trabajadores calificados de la apicultura y la sericultura
6124	Criadores y trabajadores calificados de la cría de animales domésticos diversos
6129	Criadores y trabajadores pecuarios calificados de la cría de animales para el mercado y afines, no clasificados bajo otros epígrafes
6130	Productores y trabajadores agropecuarios calificados cuya producción se destina al mercado
6140	Trabajadores forestales calificados y afines
6141	Taladores y otros trabajadores forestales
6142	Carboneros de carbón vegetal y afines
6151	Criadores de especies acuáticas
6152	Pescadores de agua dulce y en aguas costeras
6153	Pescadores de alta mar
6154	Cazadores y tramperos
6210	Trabajadores agropecuarios y pesqueros de subsistencia

GRAN GRUPO 7

OFICIALES, OPERARIOS Y ARTESANOS DE ARTES MECÁNICAS Y DE OTROS OFICIOS

7111	Mineros y canteros
7112	Pegadores
7113	Tronzadores, labrantes y grabadores de piedra
7120	Oficiales y operarios de la construcción y afines
7121	Constructores con técnicas y materiales tradicionales
7122	Albañiles y mamposteros
7123	Operarios en cemento armado, enfoscadores y afines
7124	Carpinteros de armar y de blanco
7129	Oficiales y operarios de la construcción (obra gruesa) y afines, no clasificados bajo otros epígrafes
7130	Oficiales y operarios de la construcción y afines
7131	Techadores
7132	Parqueteros y colocadores de suelos
7133	Revocadores
7134	Instaladores de material aislante y de insonorización
7135	Crystaleros

7136	Fontaneros e instaladores de tuberías
7137	Electricistas de obras y afines
7141	Pintores y empapeladores
7142	Barnizadores y afines
7143	Limpiadores de fachadas y deshollinadores
7210	Moldeadores, soldadores, chapistas y afines
7211	Moldeadores y macheros
7212	Soldadores y oxicortadores
7213	Chapista y caldereros
7214	Montadores de estructuras metálicas
7215	Aparejadores y empalmadores de cables
7216	Buzos
7221	Herreros y forjadores
7222	Herramentistas y afines
7223	Reguladores y reguladores-operadores de máquinas herramientas
7224	Pulidores de metales y afiladores de herramientas
7231	Mecánicos y ajustadores de vehículos de motor
7232	Mecánicos y ajustadores de motores de avión
7233	Mecánicos y ajustadores de máquinas agrícolas e industriales
7241	Mecánicos y ajustadores electricistas
7242	Ajustadores eléctricos
7243	Mecánicos y reparadores de aparatos electrónicos
7244	Instaladores y reparadores de telégrafos y teléfonos
7245	Instaladores y reparadores de líneas eléctricas
7311	Mecánicos y reparadores de instrumentos de precisión
7312	Constructores y afinadores de instrumentos musicales
7313	Joyereros, orfebres y plateros
7321	Alfareros y afines (barro, arcilla y abrasivos)
7322	Sopladores, modeladores, laminadores, cortadores y pulidores de vidrio
7323	Grabadores de vidrio
7324	Pintores decoradores de vidrio, cerámica y otros materiales
7330	Artesanos madera, tejidos cuerso y afines
7331	Artesanos de la madera y materiales similares
7332	Artesanos de los tejidos, el cuero y materiales similares
7341	Cajistas, tipógrafos y afines
7342	Estereotipistas y galvanotipistas
7343	Grabadores de imprenta y fotograbadores
7344	Operarios de la fotografía y afines
7345	Encuadernadores y afines
7346	Impresores de serigrafía y estampadores a la plancha y en textiles
7411	Carniceros, pescaderos y afines
7412	Panaderos, pasteleros y confiteros
7413	Operarios de la elaboración de productos lácteos
7414	Operarios de la conservación de frutas, legumbres, verduras y afines
7415	Catadores y clasificadores de alimentos y bebidas
7416	Preparadores y elaboradores de tabaco y sus productos
7421	Operarios del tratamiento de la madera
7422	Ebanistas y afines
7423	Reguladores y reguladores-operadores de máquinas de labrar madera
7424	Cesteros, bruceros y afines
7431	Preparadores de fibras
7432	Tejedores con telares o de tejidos de punto afines
7433	Sastres, modistos y sombrereros
7434	Peleteros y afines
7435	Patronistas y cortadores de tela, cuero y afines
7436	Costureros, bordadores y afines
7437	Tapiceros, colchoneros y afines
7441	Apelambradores, pellejeros y curtidores
7442	Zapateros y afines

GRAN GRUPO 8

OPERADORES DE INSTALACIONES Y MAQUINAS Y MONTADORES

8111	Operadores de instalaciones mineras
8112	Operadores de instalaciones de procesamiento de minerales y rocas

8113	Perforadores y sondistas de pozos y afines
8120	Operadores de instalaciones de procesamiento de metales
8121	Operadores de hornos de minerales y de hornos de primera fusión de metales
8122	Operadores de hornos de segunda fusión, máquinas de colar y moldear metales y trenes de laminación
8123	Operadores de instalaciones de tratamiento térmico de metales
8124	Operadores de máquinas trefiladoras y estiradoras de metales
8131	Operadores de hornos de vidriería y cerámica y operadores de máquinas afines
8139	Operadores de instalaciones de vidriería, cerámica y afines, no clasificados bajo otros epígrafes
8140	Operadores de instalaciones de procesamiento de la madera y de la fabricación de papel
8141	Operadores de instalaciones de procesamiento de la madera
8142	Operadores de instalaciones para la preparación de pasta para papel
8143	Operadores de instalaciones para la fabricación de papel
8151	Operadores de instalaciones quebrantadoras, trituradoras y mezcladoras de sustancias químicas
8152	Operadores de instalaciones de tratamiento químico térmico
8153	Operadores de equipos de filtración y separación de sustancias químicas
8154	Operadores de equipos de destilación de reacción química (excepto petróleo y gas natural)
8155	Operadores de instalaciones de refinación de petróleo y gas natural
8159	Operadores de instalaciones de tratamientos químicos, no clasificados bajo otros epígrafes
8161	Operadores de instalaciones de producción de energía
8162	Operadores de máquinas de vapor y calderas
8163	Operadores de incineradores, instalaciones de tratamiento de agua y afines
8171	Operadores de cadenas de montaje automatizadas
8172	Operadores de robots industriales
8211	Operadores de máquinas herramientas
8212	Operadores de máquinas de fabricar cemento y otros productos minerales
8220	Operadores de máquinas para fabricar productos químicos
8221	Operadores de máquinas para fabricar productos farmacéuticos y cosméticos
8222	Operadores de máquinas para fabricar municiones y explosivos
8223	Operadores de máquinas pulidoras, galvanizadoras y recubridoras de metales
8224	Operadores de máquinas para fabricar accesorios fotográficos
8229	Operadores de máquinas para fabricar productos químicos, no clasificados bajo otros epígrafes
8231	Operadores de máquinas para fabricar productos de caucho
8232	Operadores de máquinas para fabricar productos de material plástico
8240	Operadores de máquinas para fabricar productos de madera
8250	Operadores de máquinas de imprenta, encuadernación y fabricación de productos de papel
8251	Operadores de máquinas de imprenta
8252	Operadores de máquinas de encuadernación
8253	Operadores de máquinas para fabricar productos de papel
8261	Operadores de máquinas de preparación de fibras, hilado y devanado
8262	Operadores de telares y otras máquinas tejedoras
8263	Operadores de máquinas para coser
8264	Operadores de máquinas de blanqueo, teñido y tintura
8265	Operadores de máquinas de tratamiento de pieles y cueros
8266	Operadores de máquinas para la fabricación de calzado y afines
8269	Operadores de máquinas para fabricar productos textiles y artículos de piel y cuero, no clasificados bajo otros epígrafes
8271	Operadores de máquinas para elaborar carne, pescado y mariscos
8272	Operadores de máquinas para elaborar productos lácteos
8273	Operadores de máquinas para moler cereales y especias
8274	Operadores de máquinas para elaborar cereales, productos de panadería y repostería y artículos de chocolate
8275	Operadores de máquinas para elaborar frutos húmedos y secos y hortalizas
8276	Operadores de máquinas para fabricar azúcares
8277	Operadores de máquinas para elaborar té, café y cacao
8278	Operadores de máquinas para elaborar cerveza, vinos y otras bebidas
8279	Operadores de máquinas para elaborar productos del tabaco
8281	Montadores de mecanismos y elementos mecánicos de máquinas
8282	Montadores de equipos eléctricos
8283	Montadores de equipos electrónicos
8284	Montadores de productos metálicos, de caucho y de material plástico
8285	Montadores de productos de madera y de materiales afines
8286	Montadores de productos de cartón, textiles y materiales afines
8290	Otros operadores de máquinas y montadores
8311	Maquinistas de locomotora
8312	Guardafrenos, guardaguasas y agentes de maniobras

8320	Conductores de vehículos de motor
8321	Conductores de motocicletas
8322	Conductores de automóviles, taxis y camionetas
8323	Conductores de autobuses y tranvías
8324	Conductores de camiones pesados
8331	Operadores de maquinaria agrícola y forestal motorizada
8332	Operadores de máquinas de movimiento de tierras y afines
8333	Operadores de grúas, de aparatos elevadores y afines
8334	Operadores de carretillas elevadoras
8340	Marineros de cubierta y afines

GRAN GRUPO 9

TRABAJADORES NO CALIFICADOS

9110	Vendedores ambulantes y afines
9111	Vendedores ambulantes de productos comestibles
9112	Vendedores ambulantes de productos no comestibles
9113	Vendedores a domicilio y por teléfono
9120	Limpiabotas y otros trabajadores callejeros
9130	Personal domestico y afines
9131	Personal doméstico
9132	Limpiadores de oficinas, hoteles y otros establecimientos
9133	Lavanderos y planchadores manuales'
9141	Conserjes
9142	Lavadores de vehículos, ventanas y afines
9150	Mensajeros porteadores porteros y afines
9151	Mensajeros, porteadores y repartidores
9152	Porteros y guardianes y afines
9153	Recolectores de dinero en aparatos de venta automática, lectores de medidores y afines
9160	Recolectores de basura y afines
9161	Recolectores de basura
9162	Barrenderos y afines
9210	Peones agropecuarios, forestales, pesqueros y afines
9211	Mozos de labranza y peones agropecuarios
9212	Peones forestales
9213	Peones de la pesca, la caza y la trampa
9310	Peones de la minería y la construcción
9311	Peones de minas y canteras
9312	Peones de obras públicas y mantenimiento: carreteras, presas y obras similares
9313	Peones de la construcción de edificios
9320	Peones de la industria manufacturera
9321	Peones de montaje
9322	Embaladores manuales y otros peones de la industria manufacturera
9331	Conductores de vehículos accionados a pedal o a brazo
9332	Conductores de vehículos y máquinas de tracción animal
9333	Peones de carga

GRAN GRUPO 0

FUERZAS ARMADAS

110	Fuerzas armadas
9999	Sin Respuesta

4. ANEXO: CÓDIGO CLASIFICACIÓN INDUSTRIAL INTERNACIONAL UNIFORME, CIIU, REV. 3

A. AGRICULTURA, GANADERÍA, CAZA Y SILVICULTURA

- 01 Agricultura, ganadería, caza y actividades de servicios conexas
 - 011 Cultivos en general; cultivo de productos de mercado; horticultura
 - 0111 Cultivo de cereales y otros cultivos n.c.p.
 - 0112 Cultivo de hortalizas y legumbres, especialidades hortícolas y productos de vivero
 - 0113 Cultivo de frutas, nueces, plantas cuyas hojas o frutas se utilizan para preparar bebidas, y especias
 - 012 Cría de animales
 - 0121 Cría de ganado vacuno y de ovejas, cabras, caballos, asnos, mulas y burdéganos; cría de ganado lechero
 - 0122 Cría de otros animales; elaboración de productos animales n.c.p.
 - 013 Cultivo de productos agrícolas en combinación con la cría de animales (explotación mixta)
 - 0130 Cultivo de productos agrícolas en combinación con la cría de animales (explotación mixta)
 - 014 Actividades de servicios agrícolas y ganaderos, excepto las actividades veterinarias
 - 0140 Actividades de servicios agrícolas y ganaderos, excepto las actividades veterinarias
 - 015 Caza ordinaria y mediante trampas, y repoblación de animales de caza, incluso las actividades de servicios conexas
 - 0150 Caza ordinaria y mediante trampas, y repoblación de animales de caza, incluso las actividades de servicios conexas
- 02 Silvicultura, extracción de madera y actividades de servicios conexas
 - 020 Silvicultura, extracción de madera y actividades de servicios conexas
 - 0200 Silvicultura, extracción de madera y actividades de servicios conexas

B. PESCA

- 05 Pesca, explotación de criaderos de peces y granjas piscícolas; actividades de servicios relacionadas con la pesca
 - 050 Pesca, explotación de criaderos de peces y granjas piscícolas; actividades de servicios relacionadas con la pesca
 - 0500 Pesca, explotación de criaderos de peces y granjas piscícolas; actividades de servicios relacionadas con la pesca

C. EXPLOTACIÓN DE MINAS Y CANTERAS

- 10 Extracción de carbón y lignito; extracción de turba
 - 101 Extracción y aglomeración de carbón de piedra
 - 1010 Extracción y aglomeración de carbón de piedra
 - 102 Extracción y aglomeración de lignito
 - 1020 Extracción y aglomeración de lignito
 - 103 Extracción y aglomeración de turba
 - 1030 Extracción y aglomeración de turba
- 11 Extracción de petróleo crudo y gas natural; actividades de servicios relacionadas con la extracción de petróleo y gas, excepto las actividades de prospección
 - 111 Extracción de petróleo crudo y gas natural
 - 1110 Extracción de petróleo crudo y gas natural
 - 112 Actividades de servicios relacionadas con la extracción de petróleo y gas, excepto las actividades de prospección
 - 1120 Actividades de servicios relacionadas con la extracción de petróleo y gas, excepto las actividades de prospección
- 12 Extracción de minerales de uranio y torio
 - 120 Extracción de minerales de uranio y torio
 - 1200 Extracción de minerales de uranio y torio

- 13 Extracción de minerales metalíferos
 - 131 Extracción de minerales de hierro
 - 1310 Extracción de minerales de hierro
 - 132 Extracción de minerales metalíferos no ferrosos, excepto los minerales de uranio y torio
 - 1320 Extracción de minerales metalíferos no ferrosos, excepto los minerales de uranio y torio
- 14 Explotación de otras minas y canteras
 - 141 Extracción de piedra, arena y arcilla
 - 1410 Extracción de piedra, arena y arcilla
 - 142 Explotación de minas y canteras n.c.p.
 - 1421 Extracción de minerales para la fabricación de abonos y productos químicos
 - 1422 Extracción de sal
 - 1429 Explotación de otras minas y canteras n.c.p.

D. Industrias manufactureras

- 15 Elaboración de productos alimenticios y bebidas
 - 151 Producción, procesamiento y conservación de carne, pescado, frutas, legumbres, hortalizas, aceites y grasas
 - 1511 Producción, procesamiento y conservación de carne y productos cárnicos
 - 1512 Elaboración y conservación de pescado y productos de pescado
 - 1513 Elaboración y conservación de frutas, legumbres y hortalizas
 - 1514 Elaboración de aceites y grasas de origen vegetal y animal
 - 152 Elaboración de productos lácteos
 - 1520 Elaboración de productos lácteos
 - 153 Elaboración de productos de molinería, almidones y productos derivados del almidón, y de alimentos preparados para animales
 - 1531 Elaboración de productos de molinería
 - 1532 Elaboración de almidones y productos derivados del almidón
 - 1533 Elaboración de alimentos preparados para animales
 - 154 Elaboración de otros productos alimenticios
 - 1541 Elaboración de productos de panadería
 - 1542 Elaboración de azúcar
 - 1543 Elaboración de cacao y chocolate y de productos de confitería
 - 1544 Elaboración de macarrones, fideos, alcuizcuz y productos farináceos similares
 - 1549 Elaboración de otros productos alimenticios n.c.p.
 - 155 Elaboración de bebidas
 - 1551 Destilación, rectificación y mezcla de bebidas alcohólicas; producción de alcohol etílico a partir de sustancias fermentadas
 - 1552 Elaboración de vinos
 - 1553 Elaboración de bebidas malteadas y de malta
 - 1554 Elaboración de bebidas no alcohólicas; producción de aguas minerales
- 16 Elaboración de productos de tabaco
 - 160 Elaboración de productos de tabaco
 - 1600 Elaboración de productos de tabaco
- 17 Fabricación de productos textiles
 - 171 Hilatura, tejeduría y acabado de productos textiles
 - 1711 Preparación e hilatura de fibras textiles; tejeduría de productos textiles
 - 1712 Acabado de productos textiles
 - 172 Fabricación de otros productos textiles
 - 1721 Fabricación de artículos confeccionados de materiales textiles, excepto prendas de vestir
 - 1722 Fabricación de tapices y alfombras
 - 1723 Fabricación de cuerdas, cordeles, bramantes y redes
 - 1729 Fabricación de otros productos textiles n.c.p.
 - 173 Fabricación de tejidos y artículos de punto y ganchillo
 - 1730 Fabricación de tejidos y artículos de punto y ganchillo
- 18 Fabricación de prendas de vestir; adobo y teñido de pieles
 - 181 Fabricación de prendas de vestir, excepto prendas de piel
 - 1810 Fabricación de prendas de vestir, excepto prendas de piel
 - 182 Adobo y teñido de pieles; fabricación de artículos de piel
 - 1820 Adobo y teñido de pieles; fabricación de artículos de piel

- 19 Curtido y adobo de cueros; fabricación de maletas, bolsos de mano, artículos de talabartería y guarnicionaría, y calzado
 - 191 Curtido y adobo de cueros; fabricación de maletas, bolsos de mano y artículos de talabartería y guarnicionería
 - 1911 Curtido y adobo de cueros
 - 1912 Fabricación de maletas, bolsos de mano y artículos similares, y de artículos de talabartería y guarnicionería
 - 192 Fabricación de calzado
 - 1920 Fabricación de calzado
- 20 Producción de madera y fabricación de productos de madera y corcho, excepto muebles; fabricación de artículos de paja y de materiales trenzables
 - 201 Aserrado y acepilladura de madera
 - 2010 Aserrado y acepilladura de madera
 - 202 Fabricación de productos de madera, corcho, paja y materiales trenzables
 - 2021 Fabricación de hojas de madera para enchapado; fabricación de tableros contrachapados, tableros laminados, tableros de partículas y otros tableros y paneles
 - 2022 Fabricación de partes y piezas de carpintería para edificios y construcciones
 - 2023 Fabricación de recipientes de madera
 - 2029 Fabricación de otros productos de madera; fabricación de artículos de corcho, paja y materiales trenzables
- 21 Fabricación de papel y de productos de papel
 - 210 Fabricación de papel y de productos de papel
 - 2101 Fabricación de pasta de madera, papel y cartón
 - 2102 Edición de papel y cartón ondulado y de envases de papel y cartón
 - 2109 Fabricación de otros artículos de papel y cartón
- 22 Actividades de edición e impresión y de reproducción de grabaciones
 - 221 Actividades de edición
 - 2211 Edición de libros, folletos, partituras y otras publicaciones
 - 2212 Edición de periódicos, revistas y publicaciones periódicas
 - 2213 Edición de grabaciones
 - 2219 Otras actividades de edición
 - 222 Actividades de impresión y actividades de servicios conexas
 - 2221 Actividades de impresión
 - 2222 Actividades de servicios relacionadas con la impresión
 - 223 Reproducción de grabaciones
 - 2230 Reproducción de grabaciones
- 23 Fabricación de coque, productos de la refinación del petróleo y combustible nuclear
 - 231 Fabricación de productos de hornos de coque
 - 2310 Fabricación de productos de hornos de coque
 - 232 Fabricación de productos de la refinación del petróleo
 - 2320 Fabricación de productos de la refinación del petróleo
 - 233 Elaboración de combustible nuclear
 - 2330 Elaboración de combustible nuclear
- 24 Fabricación de sustancias y productos químicos
 - 241 Fabricación de sustancias químicas básicas
 - 2411 Fabricación de sustancias químicas básicas, excepto abonos y compuestos de nitrógeno
 - 2412 Fabricación de abonos y compuestos de nitrógeno
 - 2413 Fabricación de plásticos en formas primarias y de caucho sintético
 - 242 Fabricación de otros productos químicos
 - 2421 Fabricación de plaguicidas y otros productos químicos de uso agropecuario
 - 2422 Fabricación de pinturas, barnices y productos de revestimiento similares, tintas de imprenta y masillas
 - 2423 Fabricación de productos farmacéuticos, sustancias químicas medicinales y productos botánicos
 - 2424 Fabricación de jabones y detergentes, preparados para limpiar y pulir, perfumes y preparados de tocador
 - 2429 Fabricación de otros productos químicos n.c.p.
 - 243 Fabricación de fibras manufacturadas
 - 2430 Fabricación de fibras manufacturadas
- 25 Fabricación de productos de caucho y plástico
 - 251 Fabricación de productos de caucho
 - 2511 Fabricación de cubiertas y cámaras de caucho; recauchado y renovación de cubiertas de caucho

- 2519 Fabricación de otros productos de caucho
- 252 Fabricación de productos de plástico
- 2520 Fabricación de productos de plástico
- 26 Fabricación de otros productos minerales no metálicos
- 261 Fabricación de vidrio y productos de vidrio
- 2610 Fabricación de vidrio y productos de vidrio
- 269 Fabricación de productos minerales no metálicos n.c.p.
- 2691 Fabricación de productos de cerámica no refractaria para uso no estructural
- 2692 Fabricación de productos de cerámica refractaria
- 2693 Fabricación de productos de arcilla y cerámica no refractarias para uso estructural
- 2694 Fabricación de cemento, cal y yeso
- 2695 Fabricación de artículos de hormigón, cemento y yeso
- 2696 Corte, tallado y acabado de la piedra
- 2699 Fabricación de otros productos minerales no metálicos n.c.p.
- 27 Fabricación de metales comunes
- 271 Industrias básicas de hierro y acero
- 2710 Industrias básicas de hierro y acero
- 272 Fabricación de productos primarios de metales preciosos y metales no ferrosos
- 2720 Fabricación de productos primarios de metales preciosos y metales no ferrosos
- 273 Fundición de metales
- 2731 Fundición de hierro y acero
- 2732 Fundición de metales no ferrosos
- 28 Fabricación de productos elaborados de metal, excepto maquinaria y equipo
- 281 Fabricación de productos metálicos para uso estructural, tanques, depósitos y generadores de vapor
- 2811 Fabricación de productos metálicos para uso estructural
- 2812 Fabricación de tanques, depósitos y recipientes de metal
- 2813 Fabricación de generadores de vapor, excepto calderas de agua caliente para calefacción central
- 289 Fabricación de otros productos elaborados de metal; actividades de servicios de trabajo de metales
- 2891 Forja, prensado, estampado y laminado de metales; pulvimetalurgia
- 2892 Tratamiento y revestimiento de metales; obras de ingeniería mecánica en general realizadas a cambio de una retribución o por contrata
- 2893 Fabricación de artículos de cuchillería, herramientas de mano y artículos de ferretería
- 2899 Fabricación de otros productos elaborados de metal n.c.p.
- 29 Fabricación de maquinaria y equipo n.c.p.
- 291 Fabricación de maquinaria de uso general
- 2911 Fabricación de motores y turbinas, excepto motores para aeronaves, vehículos automotores y motocicletas
- 2912 Fabricación de bombas, compresores, grifos y válvulas
- 2913 Fabricación de cojinetes, engranajes, trenes de engranajes y piezas de transmisión
- 2914 Fabricación de hornos, hogares y quemadores
- 2915 Fabricación de equipo de elevación y manipulación
- 2919 Fabricación de otros tipos de maquinaria de uso general
- 292 Fabricación de maquinaria de uso especial
- 2921 Fabricación de maquinaria agropecuaria y forestal
- 2922 Fabricación de máquinas herramienta
- 2923 Fabricación de maquinaria metalúrgica
- 2924 Fabricación de maquinaria para la explotación de minas y canteras y para obras de construcción
- 2925 Fabricación de maquinaria para la elaboración de alimentos, bebidas y tabaco
- 2926 Fabricación de maquinaria para la elaboración de productos textiles, prendas de vestir y cueros
- 2927 Fabricación de armas y municiones
- 2929 Fabricación de otros tipos de maquinaria de uso especial
- 293 Fabricación de aparatos de uso doméstico n.c.p.
- 2930 Fabricación de aparatos de uso doméstico n.c.p.
- 30 Fabricación de maquinaria de oficina, contabilidad e informática
- 300 Fabricación de maquinaria de oficina, contabilidad e informática
- 3000 Fabricación de maquinaria de oficina, contabilidad e informática
- 31 Fabricación de maquinaria y aparatos eléctricos n.c.p.
- 311 Fabricación de motores, generadores y transformadores eléctricos
- 3110 Fabricación de motores, generadores y transformadores eléctricos

- 312 Fabricación de aparatos de distribución y control de la energía eléctrica
 - 3120 Fabricación de aparatos de distribución y control de la energía eléctrica
- 313 Fabricación de hilos y cables aislados
 - 3130 Fabricación de hilos y cables aislados
- 314 Fabricación de acumuladores y de pilas y baterías primarias
 - 3140 Fabricación de acumuladores y de pilas y baterías primarias
- 315 Fabricación de lámparas eléctricas y equipo de iluminación
 - 3150 Fabricación de lámparas eléctricas y equipo de iluminación
- 319 Fabricación de otros tipos de equipo eléctrico n.c.p.
 - 3190 Fabricación de otros tipos de equipo eléctrico n.c.p.
- 32 Fabricación de equipo y aparatos de radio, televisión y comunicaciones
 - 321 Fabricación de tubos y válvulas electrónicos y de otros componentes electrónicos
 - 3210 Fabricación de tubos y válvulas electrónicos y de otros componentes electrónicos
 - 322 Fabricación de transmisores de radio y televisión y de aparatos para telefonía y telegrafía con hilos
 - 3220 Fabricación de transmisores de radio y televisión y de aparatos para telefonía y telegrafía con hilos
 - 323 Fabricación de receptores de radio y televisión, aparatos de grabación y reproducción de sonido y vídeo, y productos conexos
 - 3230 Fabricación de receptores de radio y televisión, aparatos de grabación y reproducción de sonido y vídeo, y productos conexos
- 33 Fabricación de instrumentos médicos, ópticos y de precisión y fabricación de relojes
 - 331 Fabricación de aparatos e instrumentos médicos y de aparatos para medir, verificar, ensayar, navegar y otros fines, excepto instrumentos de ópticas
 - 3311 Fabricación de equipo médico y quirúrgico y de aparatos ortopédicos
 - 3312 Fabricación de instrumentos y aparatos para medir, verificar, ensayar, navegar y otros fines, excepto el equipo de control de procesos industriales
 - 3313 Fabricación de equipo de control de procesos industriales
 - 332 Fabricación de instrumentos de óptica y equipo fotográfico
 - 3320 Fabricación de instrumentos de óptica y equipo fotográfico
 - 333 Fabricación de relojes
 - 3330 Fabricación de relojes
- 34 Fabricación de vehículos automotores, remolques y semirremolques
 - 341 Fabricación de vehículos automotores
 - 3410 Fabricación de vehículos automotores
 - 342 Fabricación de carrocerías para vehículos automotores; fabricación de remolques y semirremolques
 - 3420 Fabricación de carrocerías para vehículos automotores; fabricación de remolques y semirremolques
 - 343 Fabricación de partes, piezas y accesorios para vehículos automotores y sus motores
 - 3430 Fabricación de partes, piezas y accesorios para vehículos automotores y sus motores
- 35 Fabricación de otros tipos de equipo de transporte
 - 351 Construcción y reparación de buques y otras embarcaciones
 - 3511 Construcción y reparación de buques
 - 3512 Construcción y reparación de embarcaciones de recreo y deporte
 - 352 Fabricación de locomotoras y de material rodante para ferrocarriles y tranvías
 - 3520 Fabricación de locomotoras y de material rodante para ferrocarriles y tranvías
 - 353 Fabricación de aeronaves y naves espaciales
 - 3530 Fabricación de aeronaves y naves espaciales
 - 359 Fabricación de otros tipos de equipo de transporte n.c.p.
 - 3591 Fabricación de motocicletas
 - 3592 Fabricación de bicicletas y de sillones de ruedas para inválidos
 - 3599 Fabricación de otros tipos de equipo de transporte n.c.p.
- 36 Fabricación de muebles; industrias manufactureras n.c.p.
 - 361 Fabricación de muebles
 - 3610 Fabricación de muebles
 - 369 Industrias manufactureras n.c.p.
 - 3691 Fabricación de joyas y artículos conexos
 - 3692 Fabricación de instrumentos de música
 - 3693 Fabricación de artículos de deporte
 - 3694 Fabricación de juegos y juguetes
 - 3699 Otras industrias manufactureras n.c.p.
- 37 Reciclamiento
 - 371 Reciclamiento de desperdicios y desechos metálicos

- 3710 Reciclamiento de desperdicios y desechos metálicos
- 372 Reciclamiento de desperdicios y desechos no metálicos
- 3720 Reciclamiento de desperdicios y desechos no metálicos

E. SUMINISTRO DE ELECETRICIDAD, GAS Y AGUA.

- 40 Suministro de electricidad, gas, vapor y agua caliente
 - 401 Generación, captación y distribución de energía eléctrica
 - 4010 Generación, captación y distribución de energía eléctrica
 - 402 Fabricación de gas; distribución de combustibles gaseosos por tuberías
 - 4020 Fabricación de gas; distribución de combustibles gaseosos por tuberías
 - 403 Suministro de vapor y agua caliente
 - 4030 Suministro de vapor y agua caliente
- 41 Captación, depuración y distribución de agua
 - 410 Captación, depuración y distribución de agua
 - 4100 Captación, depuración y distribución de agua

F. CONSTRUCCIÓN

- 45 Construcción
 - 451 Preparación del terreno
 - 4510 Preparación del terreno
 - 452 Construcción de edificios completos y de partes de edificios; obras de ingeniería civil
 - 4520 Construcción de edificios completos y de partes de edificios; obras de ingeniería civil
 - 453 Acondicionamiento de edificios
 - 4530 Acondicionamiento de edificios
 - 454 Terminación de edificios
 - 4540 Terminación de edificios
 - 455 Alquiler de equipo de construcción y demolición dotado de operarios
 - 4550 Alquiler de equipo de construcción y demolición dotado de operarios

G. COMERCIO AL POR MAYOR Y AL POR MENOR; REPARACIÓN DE VEHÍCULOS AUTOMOTORES, EFECTOS PERSONALES Y ENSERES DOMÉSTICOS.

- 50 Venta, mantenimiento y reparación de vehículos automotores y motocicletas; venta al por menor de combustible para automotores
 - 501 Venta de vehículos automotores
 - 5010 Venta de vehículos automotores
 - 502 Mantenimiento y reparación de vehículos automotores
 - 5020 Mantenimiento y reparación de vehículos automotores
 - 503 Venta de partes, piezas y accesorios de vehículos automotores
 - 5030 Venta de partes, piezas y accesorios de vehículos automotores
 - 504 Venta, mantenimiento y reparación de motocicletas y de sus partes, piezas y accesorios
 - 5040 Venta, mantenimiento y reparación de motocicletas y de sus partes, piezas y accesorios
 - 505 Venta al por menor de combustible para automotores
 - 5050 Venta al por menor de combustible para automotores
- 51 Comercio al por mayor y en comisión, excepto el comercio de vehículos automotores y motocicletas
 - 511 Venta al por mayor a cambio de una retribución o por contrata
 - 5110 Venta al por mayor a cambio de una retribución o por contrata
 - 512 Venta al por mayor de materias primas agropecuarias, animales vivos, alimentos, bebidas y tabaco
 - 5121 Venta al por mayor de materias primas agropecuarias y de animales vivos
 - 5122 Venta al por mayor de alimentos, bebidas y tabaco
 - 513 Venta al por mayor de enseres domésticos
 - 5131 Venta al por mayor de productos textiles, prendas de vestir y calzado
 - 5139 Venta al por mayor de otros enseres domésticos
 - 514 Venta al por mayor de productos intermedios, desperdicios y desechos no agropecuarios
 - 5141 Venta al por mayor de combustibles sólidos, líquidos y gaseosos y de productos conexos
 - 5142 Venta al por mayor de metales y minerales metalíferos
 - 5143 Venta al por mayor de materiales de construcción, artículos de ferretería y equipo y materiales de fontanería y calefacción

- 5149 Venta al por mayor de otros productos intermedios, desperdicios y desechos
- 515 Venta al por mayor de maquinaria, equipo y materiales
- 5150 Venta al por mayor de maquinaria, equipo y materiales
- 519 Venta al por mayor de otros productos
- 5190 Venta al por mayor de otros productos
- 52 Comercio al por menor, excepto el comercio de vehículos automotores y motocicletas; reparación de efectos personales y enseres domésticos
- 521 Comercio al por menor no especializado en almacenes
- 5211 Venta al por menor en almacenes no especializados con surtido compuesto principalmente de alimentos, bebidas y tabaco
- 5219 Venta al por menor de otros productos en almacenes no especializados
- 522 Venta al por menor de alimentos, bebidas y tabaco en almacenes especializados
- 5220 Venta al por menor de alimentos, bebidas y tabaco en almacenes especializados
- 523 Comercio al por menor de otros productos nuevos en almacenes especializados
- 5231 Venta al por menor de productos farmacéuticos y medicinales, cosméticos y artículos de tocador
- 5232 Venta al por menor de productos textiles, prendas de vestir, calzado y artículos de cuero
- 5233 Venta al por menor de aparatos, artículos y equipo de uso doméstico
- 5234 Venta al por menor de artículos de ferretería, pinturas y productos de vidrio
- 5239 Venta al por menor de otros productos en almacenes especializados
- 524 Venta al por menor en almacenes de artículos usados
- 5240 Venta al por menor en almacenes de artículos usados
- 525 Comercio al por menor no realizado en almacenes
- 5251 Venta al por menor de casas de venta por correo
- 5252 Venta al por menor en puestos de venta y mercados
- 5259 Otros tipos de venta al por menor no realizada en almacenes
- 526 Reparación de efectos personales y enseres domésticos
- 5260 Reparación de efectos personales y enseres domésticos

H. HOTELES Y RESTAURANTES

- 55 Hoteles y restaurantes
- 551 Hoteles; campamentos y otros tipos de hospedaje temporal
- 5510 Hoteles; campamentos y otros tipos de hospedaje temporal
- 552 Restaurantes, bares y cantinas
- 5520 Restaurantes, bares y cantinas

I. TRANSPORTE, ALMACENAMIENTO Y COMUNICACIONES

- 60 Transporte por vía terrestre; transporte por tuberías
- 601 Transporte por vía férrea
- 6010 Transporte por vía férrea
- 602 Otros tipos de transporte por vía terrestre
- 6021 Otros tipos de transporte regular de pasajeros por vía terrestre
- 6022 Otros tipos de transporte no regular de pasajeros por vía terrestre
- 6023 Transporte de carga por carretera
- 603 Transporte por tuberías
- 6030 Transporte por tuberías
- 61 Transporte por vía acuática
- 611 Transporte marítimo y de cabotaje
- 6110 Transporte marítimo y de cabotaje
- 612 Transporte por vías de navegación interiores
- 6120 Transporte por vías de navegación interiores
- 62 Transporte por vía aérea
- 621 Transporte regular por vía aérea
- 6210 Transporte regular por vía aérea
- 622 Transporte no regular por vía aérea
- 6220 Transporte no regular por vía aérea
- 63 Actividades de transporte complementarias y auxiliares; actividades de agencias de viajes
- 630 Actividades de transporte complementarias y auxiliares; actividades de agencias de viajes
- 6301 Manipulación de la carga
- 6302 Almacenamiento y depósito
- 6303 Otras actividades de transporte complementarias

- 6304 Actividades de agencias de viajes y organizadores de viajes; actividades de asistencia a turistas n.c.p.
- 6309 Actividades de otras agencias de transporte
- 64 Correo y telecomunicaciones
 - 641 Actividades postales y de correo
 - 6411 Actividades postales nacionales
 - 6412 Actividades de correo distintas de las actividades postales nacionales
 - 642 Telecomunicaciones
 - 6420 Telecomunicaciones

J. INTERMEDIACIÓN FINANCIERA

- 65 Intermediación financiera, excepto la financiación de planes de seguros y de pensiones
 - 651 Intermediación monetaria
 - 6511 Banca central
 - 6519 Otros tipos de intermediación monetaria
 - 659 Otros tipos de intermediación financiera
 - 6591 Arrendamiento financiero
 - 6592 Otros tipos de crédito
 - 6599 Otros tipos de intermediación financiera n.c.p.
- 66 Financiación de planes de seguros y de pensiones, excepto los planes de seguridad social de afiliación obligatoria
 - 660 Financiación de planes de seguros y de pensiones, excepto los planes de seguridad social de afiliación obligatoria
 - 6601 Planes de seguros de vida
 - 6602 Planes de pensiones
 - 6603 Planes de seguros generales
- 67 Actividades auxiliares de la intermediación financiera
 - 671 Actividades auxiliares de la intermediación financiera, excepto la financiación de planes de seguros y de pensiones
 - 6711 Administración de mercados financieros
 - 6712 Actividades bursátiles
 - 6719 Actividades auxiliares de la intermediación financiera n.c.p.
 - 672 Actividades auxiliares de la financiación de planes de seguros y de pensiones
 - 6720 Actividades auxiliares de la financiación de planes de seguros y de pensiones

K. ACTIVIDADES INMOBILIARIAS, EMPRESARIALES Y DE ALQUILER

- 70 Actividades inmobiliarias
 - 701 Actividades inmobiliarias realizadas con bienes propios o arrendados
 - 7010 Actividades inmobiliarias realizadas con bienes propios o arrendados
 - 702 Actividades inmobiliarias realizadas a cambio de una retribución o por contrata
 - 7020 Actividades inmobiliarias realizadas a cambio de una retribución o por contrata
- 71 Alquiler de maquinaria y equipo sin operarios y de efectos personales y enseres domésticos
 - 711 Alquiler de equipo de transporte
 - 7111 Alquiler de equipo de transporte por vía terrestre
 - 7112 Alquiler de equipo de transporte por vía acuática
 - 7113 Alquiler de equipo de transporte por vía aérea
 - 712 Alquiler de otros tipos de maquinaria y equipo
 - 7121 Alquiler de maquinaria y equipo agropecuario
 - 7122 Alquiler de maquinaria y equipo de construcción e ingeniería civil
 - 7123 Alquiler de maquinaria y equipo de oficina (incluso computadoras)
 - 7129 Alquiler de otros tipos de maquinaria y equipo n.c.p.
 - 713 Alquiler de efectos personales y enseres domésticos n.c.p.
 - 7130 Alquiler de efectos personales y enseres domésticos n.c.p.
- 72 Informática y actividades conexas
 - 721 Consultores en equipo de informática
 - 7210 Consultores en equipo de informática
 - 722 Consultores en programas de informática y suministro de programas de informática
 - 7220 Consultores en programas de informática y suministro de programas de informática
 - 723 Procesamiento de datos
 - 7230 Procesamiento de datos
 - 724 Actividades relacionadas con bases de datos
 - 7240 Actividades relacionadas con bases de datos

- 725 Mantenimiento y reparación de maquinaria de oficina, contabilidad e informática
 - 7250 Mantenimiento y reparación de maquinaria de oficina, contabilidad e informática
- 729 Otras actividades de informática
 - 7290 Otras actividades de informática
- 73 Investigación y desarrollo
 - 731 Investigaciones y desarrollo experimental en el campo de las ciencias naturales y la ingeniería
 - 7310 Investigaciones y desarrollo experimental en el campo de las ciencias naturales y la ingeniería
 - 732 Investigaciones y desarrollo experimental en el campo de las ciencias sociales y las humanidades
 - 7320 Investigaciones y desarrollo experimental en el campo de las ciencias sociales y las humanidades
- 74 Otras actividades empresariales
 - 741 Actividades jurídicas y de contabilidad, teneduría de libros y auditoría; asesoramiento en materia de impuestos; estudio de mercados y realización de encuestas de opinión pública; asesoramiento empresarial y en materia de gestión
 - 7411 Actividades jurídicas
 - 7412 Actividades de contabilidad, teneduría de libros y auditoría; asesoramiento en materia de impuestos
 - 7413 Investigación de mercados y realización de encuestas de opinión pública
 - 7414 Actividades de asesoramiento empresarial y en materia de gestión
 - 742 Actividades de arquitectura e ingeniería y otras actividades técnicas
 - 7421 Actividades de arquitectura e ingeniería y actividades conexas de asesoramiento técnico
 - 7422 Ensayos y análisis técnicos
 - 743 Publicidad
 - 7430 Publicidad
 - 749 Actividades empresariales n.c.p.
 - 7491 Obtención y dotación de personal
 - 7492 Actividades de investigación y seguridad
 - 7493 Actividades de limpieza de edificios
 - 7494 Actividades de fotografía
 - 7495 Actividades de envase y empaque
 - 7499 Otras actividades empresariales n.c.p.

L. ADMINISTRACIÓN PÚBLICA Y DEFENSA; PLANES DE SEGURIDAD SOCIAL DE AFILIACIÓN OBLIGATORIA

- 75 Administración pública y defensa; planes de seguridad social de afiliación obligatoria
 - 751 Administración del Estado y aplicación de la política económica y social de la comunidad
 - 7511 Actividades de la administración pública en general
 - 7512 Regulación de las actividades de organismos que prestan servicios sanitarios, educativos, culturales y otros servicios sociales, excepto servicios de seguridad social
 - 7513 Regulación y facilitación de la actividad económica
 - 7514 Actividades de servicios auxiliares para la administración pública en general
 - 752 Prestación de servicios a la comunidad en general
 - 7521 Relaciones exteriores
 - 7522 Actividades de defensa
 - 7523 Actividades de mantenimiento del orden público y de seguridad
 - 753 Actividades de planes de seguridad social de afiliación obligatoria
 - 7530 Actividades de planes de seguridad social de afiliación obligatoria

M. ENSEÑANZA

- 80 Enseñanza
 - 801 Enseñanza primaria
 - 8010 Enseñanza primaria
 - 802 Enseñanza secundaria
 - 8021 Enseñanza secundaria de formación general
 - 8022 Enseñanza secundaria de formación técnica y profesional
 - 803 Enseñanza superior
 - 8030 Enseñanza superior
 - 809 Enseñanza de adultos y otros tipos de enseñanza
 - 8090 Enseñanza de adultos y otros tipos de enseñanza

N. SERVICIOS SOCIALES Y DE SALUD

- 85 Servicios sociales y de salud
 - 851 Actividades relacionadas con la salud humana
 - 8511 Actividades de hospitales
 - 8512 Actividades de médicos y odontólogos
 - 8519 Otras actividades relacionadas con la salud humana
 - 852 Actividades veterinarias
 - 8520 Actividades veterinarias
 - 853 Actividades de servicios sociales
 - 8531 Servicios sociales con alojamiento
 - 8532 Servicios sociales sin alojamiento

O. OTRAS ACTIVIDADES DE SERVICIOS COMUNITARIOS, SOCIALES Y PERSONALES

- 90 Eliminación de desperdicios y aguas residuales, saneamiento y actividades similares
 - 900 Eliminación de desperdicios y aguas residuales, saneamiento y actividades similares
 - 9000 Eliminación de desperdicios y aguas residuales, saneamiento y actividades similares
- 91 Actividades de asociaciones n.c.p.
 - 911 Actividades de organizaciones empresariales, profesionales y de empleadores
 - 9111 Actividades de organizaciones empresariales y de empleadores
 - 9112 Actividades de organizaciones profesionales
 - 912 Actividades de sindicatos
 - 9120 Actividades de sindicatos
 - 919 Actividades de otras asociaciones
 - 9191 Actividades de organizaciones religiosas
 - 9192 Actividades de organizaciones políticas
 - 9199 Actividades de otras asociaciones n.c.p.
- 92 Actividades de esparcimiento y actividades culturales y deportivas
 - 921 Actividades de cinematografía, radio y televisión y otras actividades de entretenimiento
 - 9211 Producción y distribución de filmes y videocintas
 - 9212 Exhibición de filmes y videocintas
 - 9213 Actividades de radio y televisión
 - 9214 Actividades teatrales y musicales y otras actividades artísticas
 - 9219 Otras actividades de entretenimiento n.c.p.
 - 922 Actividades de agencias de noticias
 - 9220 Actividades de agencias de noticias
 - 923 Actividades de bibliotecas, archivos y museos y otras actividades culturales
 - 9231 Actividades de bibliotecas y archivos
 - 9232 Actividades de museos y preservación de lugares y edificios históricos
 - 9233 Actividades de jardines botánicos y zoológicos y de parques nacionales
 - 924 Actividades deportivas y otras actividades de esparcimiento
 - 9241 Actividades deportivas
 - 9249 Otras actividades de esparcimiento
- 93 Otras actividades de servicios
 - 930 Otras actividades de servicios
 - 9301 Lavado y limpieza de prendas de tela y de piel, incluso la limpieza en seco
 - 9302 Peluquería y otros tratamientos de belleza
 - 9303 Pompas fúnebres y actividades conexas
 - 9309 Otras actividades de servicios n.c.p.

P. HOGARES PRIVADOS CON SERVICIO DOMÉSTICO

- 95 Hogares privados con servicio doméstico
 - 950 Hogares privados con servicio doméstico
 - 9500 Hogares privados con servicio doméstico

Q. ORGANIZACIONES Y ÓRGANOS EXTRATERRITORIALES

- 99 Organizaciones y órganos extraterritoriales
 - 990 Organizaciones y órganos extraterritoriales
 - 9900 Organizaciones y órganos extraterritoriales
 - 9999 SIN DATO