



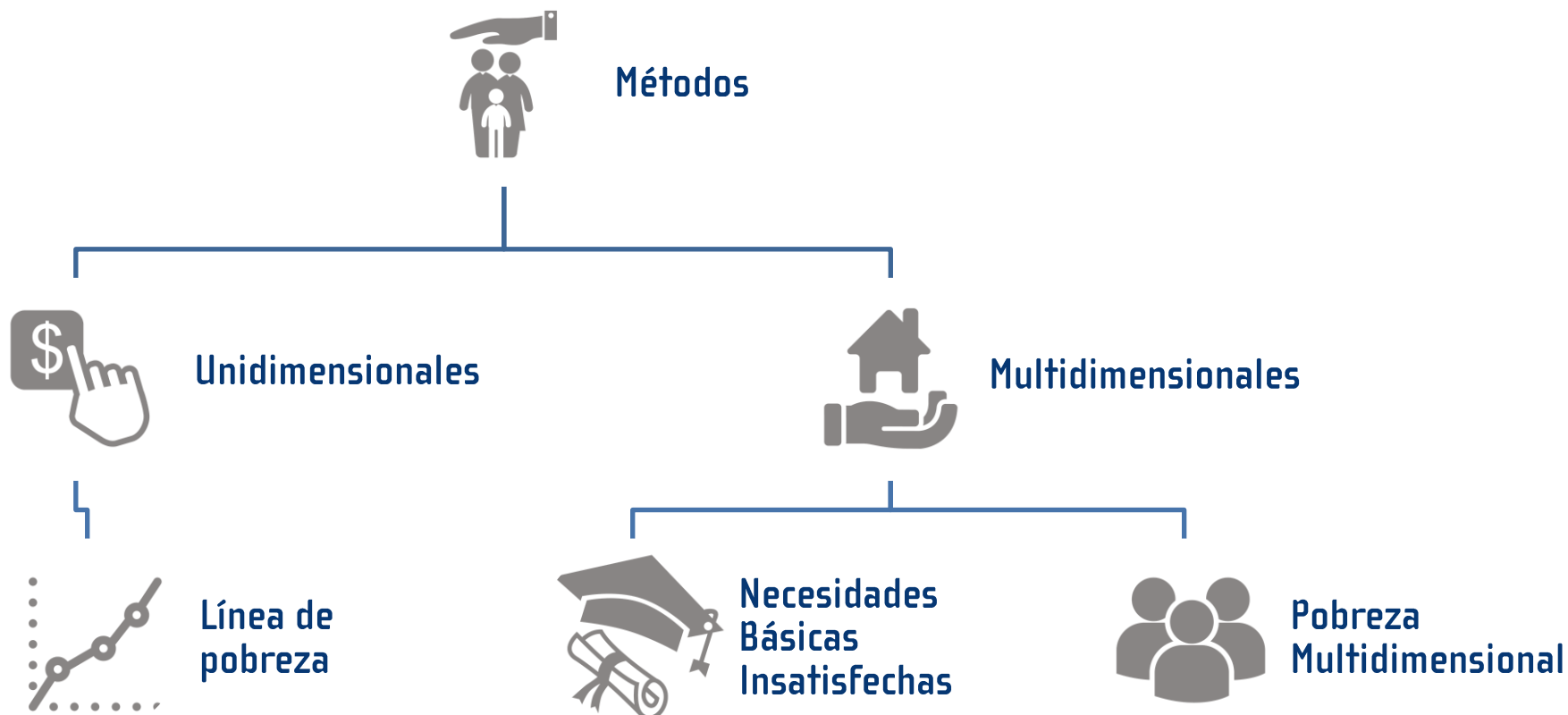
35%
50%
75%

Índice de Pobreza Multidimensional

Proceso de elaboración del IPM

- El INEC inició la elaboración del IPM en agosto de 2014, cuando el Gobierno de la República lo designó como **ente técnico**.
- Durante el proceso de elaboración:
 - Se estableció un estrecho vínculo con el **Instituto Mixto de Ayuda Social (IMAS)**.
 - Se contó con la participación de las instituciones que conforman el **Consejo Presidencial Social**.
 - Se recibió el apoyo de la **Iniciativa sobre Pobreza y Desarrollo Humano de la Universidad de Oxford (OPHI)** y el **Instituto de Investigaciones en Ciencias Económicas de la UCR (IICE)**.

Métodos para la medición de la pobreza



¿Qué es el Índice de Pobreza Multidimensional?

El Índice de Pobreza Multidimensional (IPM) es una medida de pobreza que toma en cuenta **diferentes dimensiones** en las que los hogares sufren privaciones, como la educación, la salud, entre otros.



Generalidades del cálculo del IPM



Método Alkire-Foster (OPHI, 2008): Identifica los hogares pobres de acuerdo con la cantidad de privaciones que tiene su vivienda o sus miembros.



Complementa la medida de pobreza por insuficiencia de ingresos, pues permite dar seguimiento a cada uno de sus componentes.



Funciona como un instrumento de **seguimiento y monitoreo** de la política social en los ámbitos que este cubre, pues las dimensiones fueron creadas con un enfoque sectorial.



Su fuente es la **Encuesta Nacional de Hogares**, que permite una desagregación geográfica por zona urbana y rural y por región de planificación.

Dimensiones e indicadores del IPM

Vivienda y uso de Internet

Mal estado del techo y el piso



Hacinamiento

Mal estado de las paredes



Sin uso de internet

Educación

No asistencia a la educación formal



Rezago educativo

Sin logro de bachillerato



Bajo desarrollo de capital humano



Salud

Sin seguro de salud



Sin eliminación de basura

Sin servicio de agua



Sin eliminación de excretas

Trabajo

Desempleo de larga duración o personas desalentadas



Incumplimiento de salario mínimo

Incumplimiento de otros derechos laborales



Empleo independiente informal

Protección Social

Primera infancia sin cuidado



Personas adultas mayores sin pensión

Personas con discapacidad sin transferencias





Fuera de la fuerza de trabajo por obligaciones familiares



Resultados IPM 2015

Hogares pobres sufren entre 5 y 6 privaciones

Resultados nacionales

	Hogares	Personas
 Incidencia Porcentaje de hogares o personas en pobreza multidimensional	21,8%	26,2%
 Intensidad Porcentaje de privaciones promedio en los hogares pobres	27,7%	28,5%
IPM	6,0%	7,5%

Total de hogares pobres:
318 421

Total de personas pobres:
1 262 219

Intensidad de la pobreza no muestra diferencia por zona



Zona Urbana

Total de hogares
pobres: 176 528



Incidencia: 16,6%
Intensidad: 27,0%
IPM: 4,5%

Total de personas
pobres: 722 587



Zona Rural

Total de hogares
pobres: 141 893

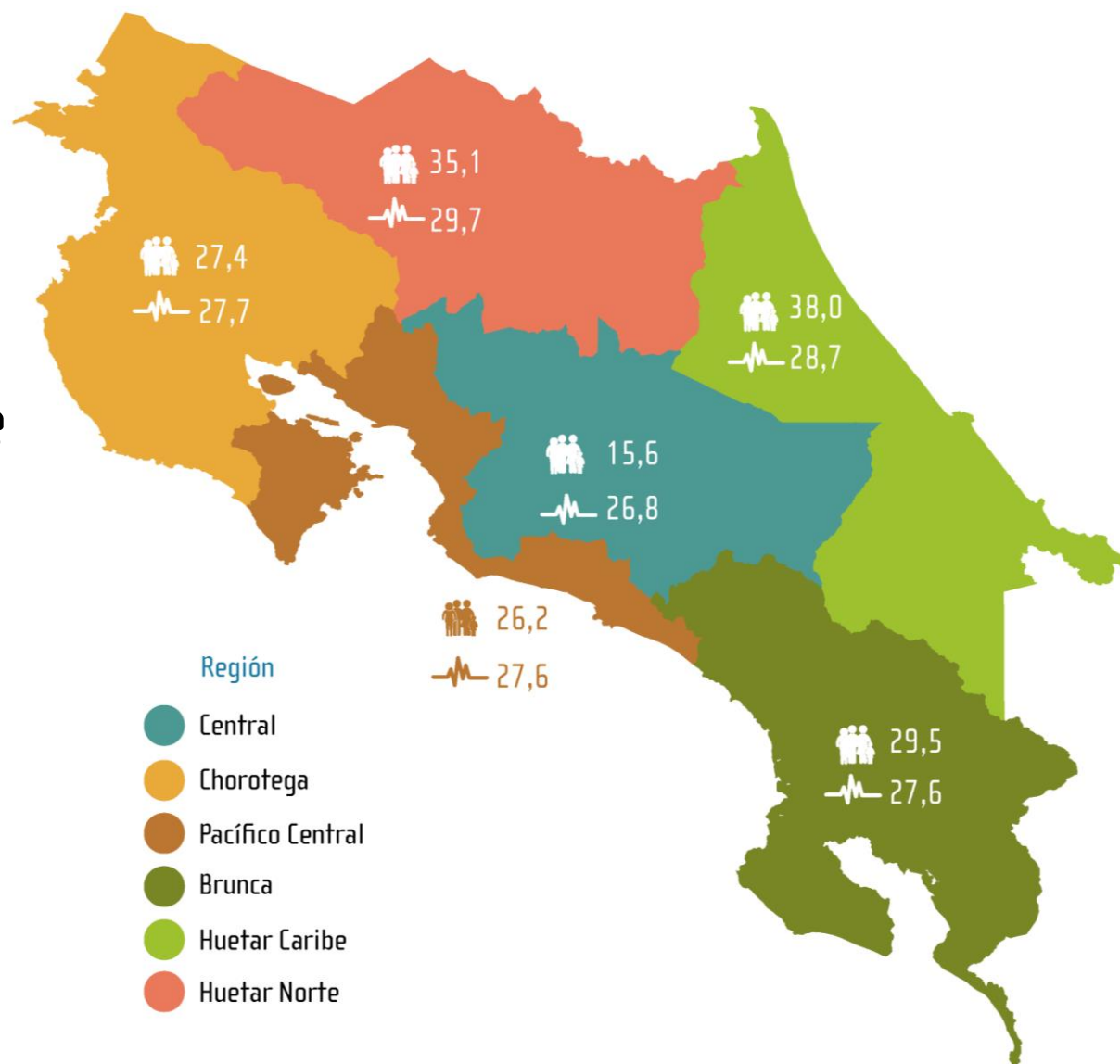


Incidencia: 35,4%
Intensidad: 28,6%
IPM: 10,1%

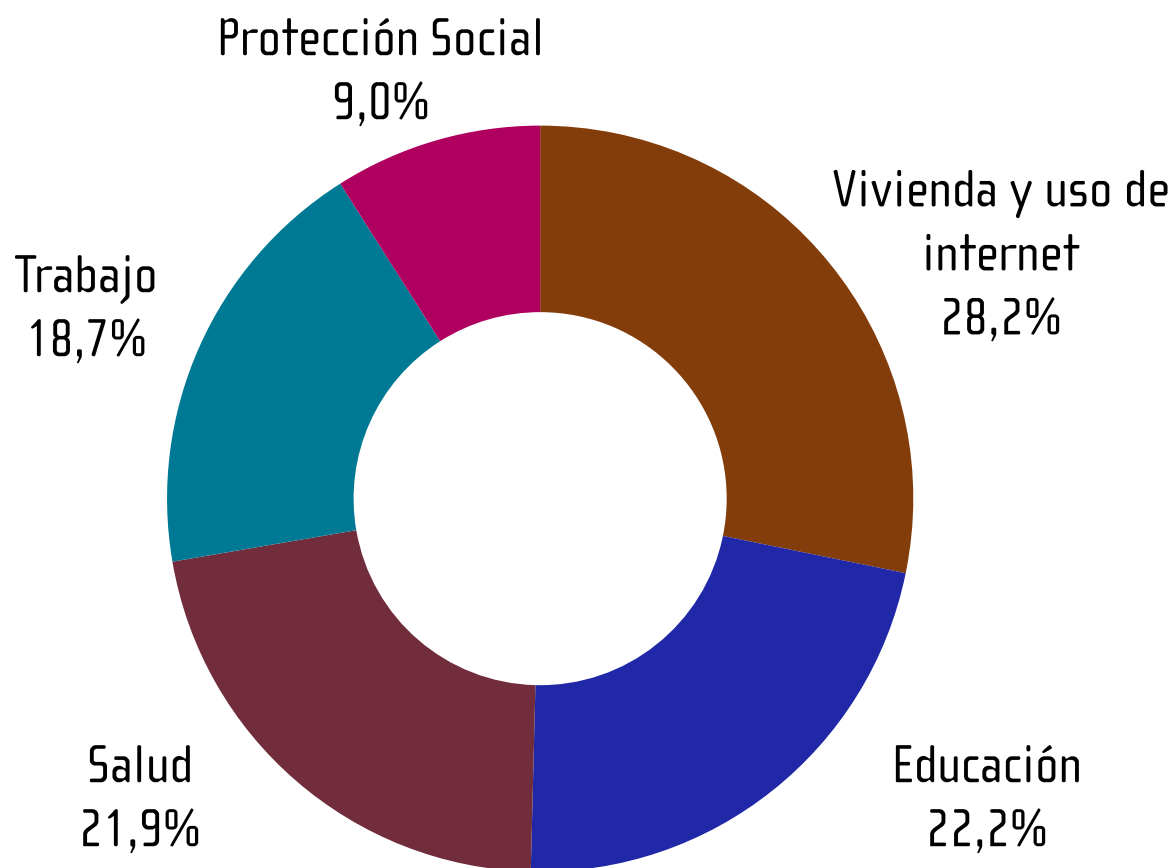
Total de personas
pobres: 539 632

Incidencia más alta en región Huetar Caribe

Mayor intensidad
en región Huetar Norte

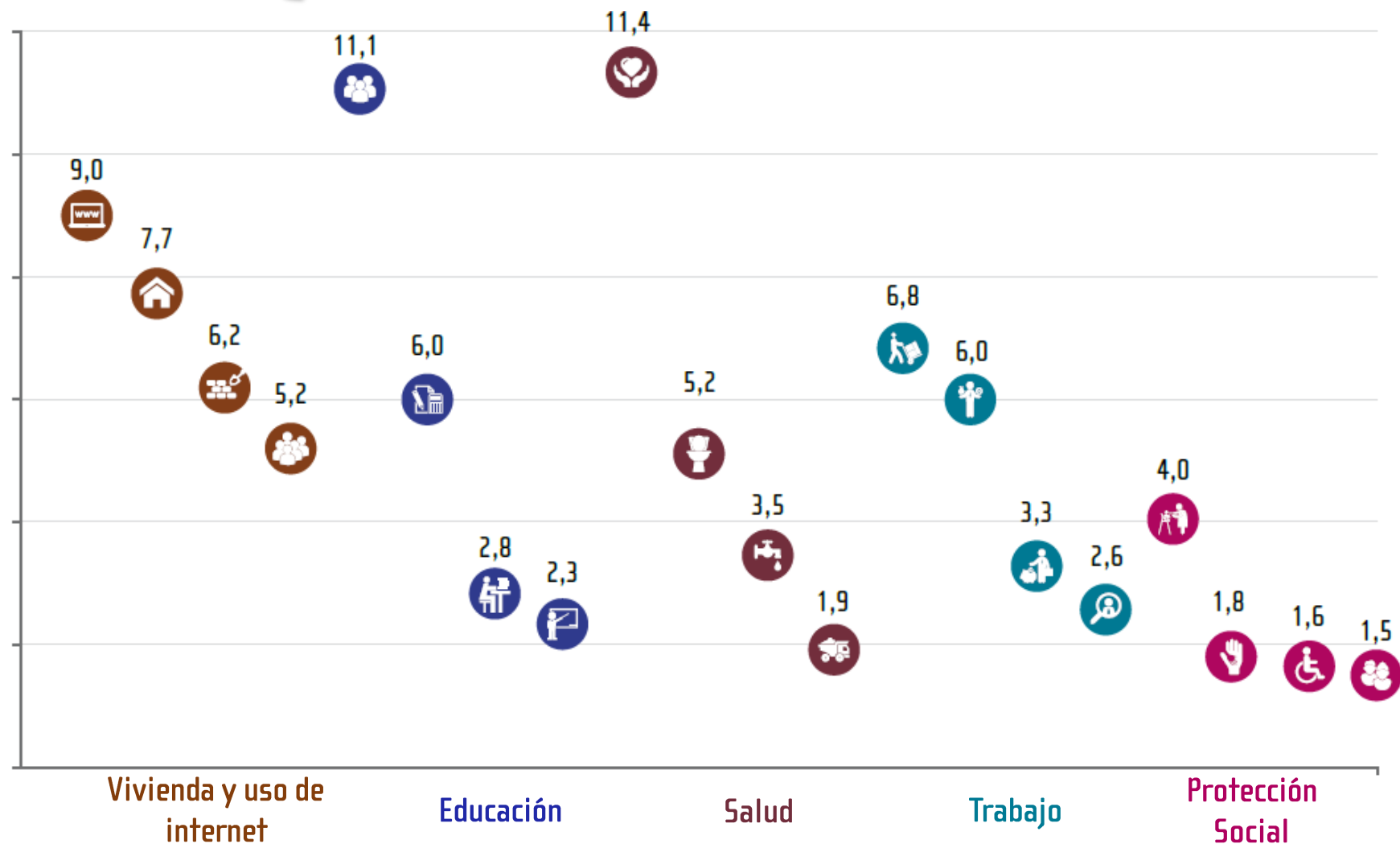


Vivienda, Educación y Salud: dimensiones que más aportan



Aporte
55,3%

- Bajo desarrollo de capital humano
- Incumplimiento de los derechos laborales
- Empleo independiente informal
- Sin seguro de salud
- Sin uso de internet





Análisis por dimensiones

Privaciones más frecuentes en los hogares pobres: Uso de internet y Mal estado del techo o el piso

Sin uso de internet



49,9%

Mal estado del techo o el piso



42,8%

Vivienda y uso
de internet

Mal estado de las paredes exteriores



34,4%

Hacinamiento



28,9%

Privación más frecuente en los hogares pobres: Sin seguro de salud

Sin seguro de salud



63,0%

Sin eliminación de basura



28,5%

Salud

Sin servicio de agua



19,2%

Sin eliminación de excretas



10,5%

Privaciones más frecuentes de las personas pobres: Bajo desarrollo de capital humano y Sin logro de bachillerato

De 25 a 64 años:



Con bajo desarrollo de
capital humano
74,2%

De 18 a 24 años:



Sin logro de
bachillerato
63,8%

De 6 a 19 años:



Con rezago educativo
17,1%

Educación

De 5 a 17 años:



Que no asisten a
educación formal
14,8%

Privaciones más frecuentes de las personas pobres: Empleo independiente informal e Incumplimiento de otros derechos laborales

Independientes:



Con empleo informal
88,1%

Trabajo

Asalariadas:



Con incumplimiento de
otros derechos laborales
64,4%

Desempleadas y desalentadas:



Desempleadas de larga
duración y desalentadas
37,7%

Asalariadas:



Con incumplimiento
de salario mínimo
32,3%

Privaciones más frecuentes de las personas pobres: Fuera de la fuerza de trabajo por obligaciones familiares y Personas Adultas Mayores sin pensión

De 15 a 74 años fuera de la fuerza de trabajo por obligaciones familiares:



Con alta dependencia económica
55,2%

Con discapacidad:



Sin transferencias
46,0%

Adultos mayores:



Sin pensión
48,1%

De 0 a 4 años:



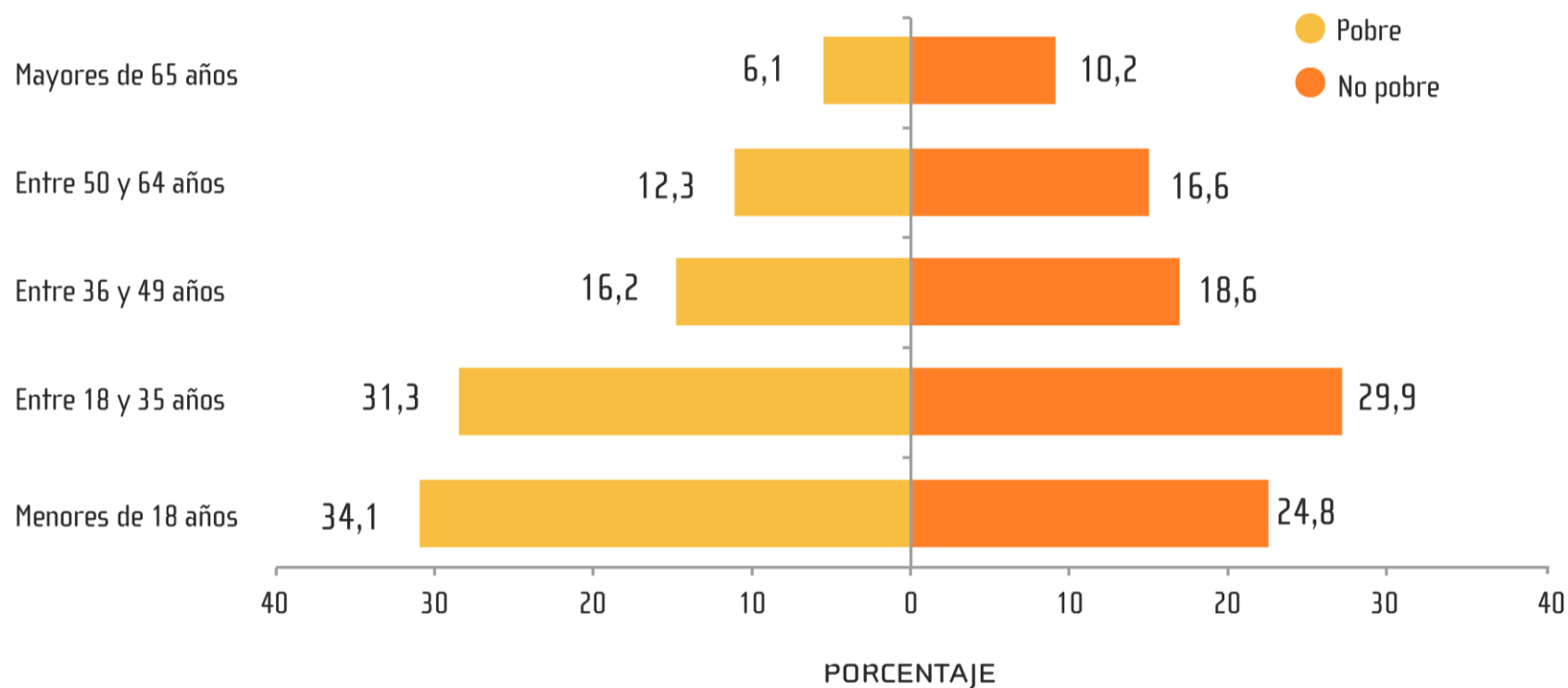
Sin cuidado
30,4%

Protección social



Características de las personas y hogares pobres multidimensionales

65,4% de personas en condición de pobreza tienen menos de 35 años





Miembros por hogar

3,1

No pobres

4,0

Pobres



Hogares en viviendas en mal estado físico

2,9%

No pobres

32,3%

Pobres



Hogares en viviendas sin acueducto

2,3%

No pobres

15,3%

Pobres



Tasa de desempleo

6,7%

No pobres

14,4%

Pobres

Empleos de corta duración



5,5%

No pobres

15,0%

Pobres

Personas subempleadas



11,5%

No pobres

23,7%

Pobres



Años de escolaridad promedio

9,4

No pobres

6,2

Pobres



Ingreso mensual por persona

₡367 070

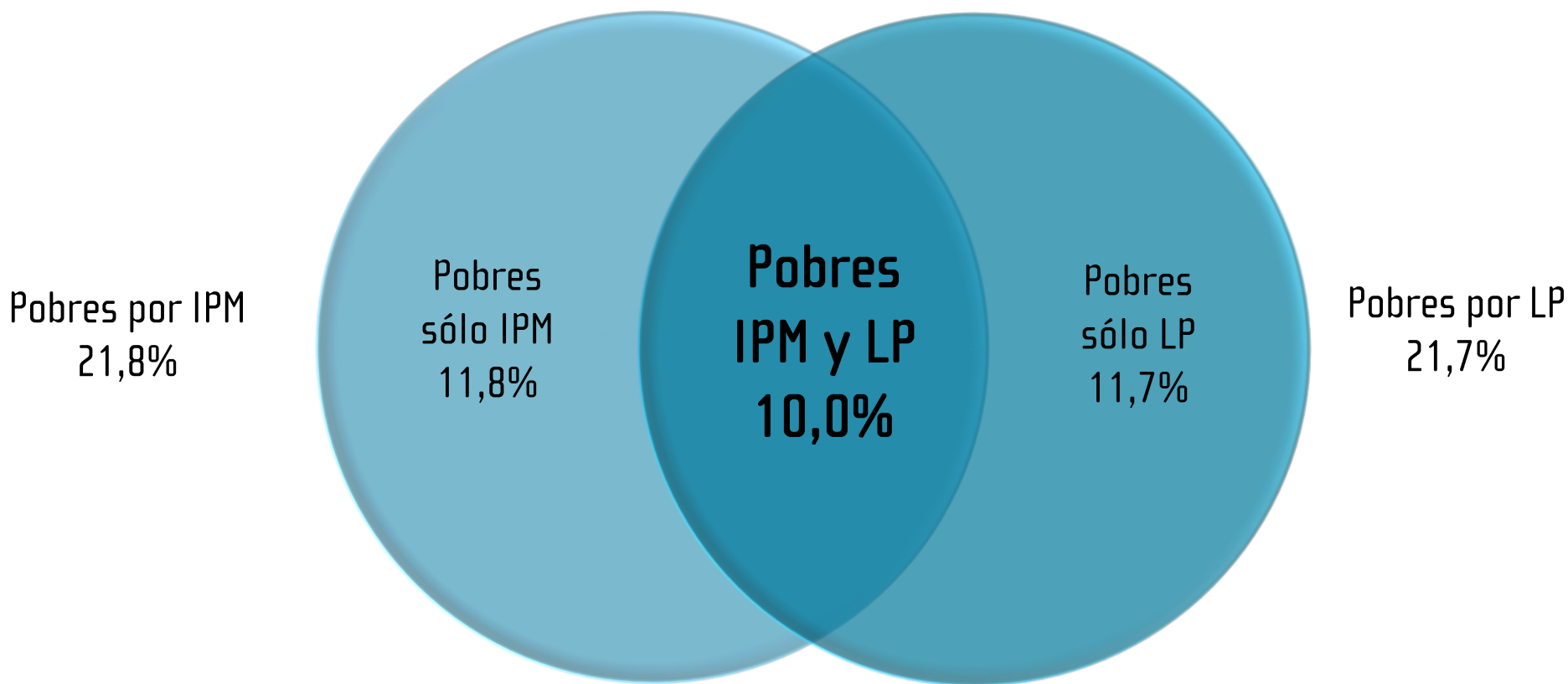
No pobres

₡ 126 309

Pobres



10,0% de los hogares son pobres tanto por IPM como por por Línea de pobreza (LP)



Características de los hogares pobres por ambos métodos



Hogares en viviendas en mal estado físico

34,2%

Hogares en viviendas sin acueducto

14,0%




Hogares sin servicio de recolección de basura

36,4%

Tasa de desempleo

24,9%



Miembros por hogar

4,1

Ingreso mensual por persona

₡52 426



Consideraciones finales

- El IPM es una herramienta útil para **conocer**, con más detalle, la **realidad socioeconómica** de las personas y los hogares del país.
- El Instituto Nacional de Estadística y Censos (INEC) se **compromete** a **calcular** el IPM **cada año**, con la publicación de la Encuesta Nacional de Hogares.
- **Asume** el reto de mejorar el análisis de la pobreza multidimensional mediante la **revisión y actualización** de los instrumentos de medición.



Gracias

