



2.3. Instrumentos de notação

➤ Questionário do censo de empresas

 INSTITUTO NACIONAL DE ESTATÍSTICA Direcção de Estatísticas Sectoriais e de Empresas	
<div style="border: 1px solid black; padding: 5px; text-align: center;">Instrumento de Notação do Sistema Estatístico Nacional, Lei 7/96 de Resposta Obrigatória. A confidencialidade dos dados individuais é garantida por lei.</div>	
EMPRESA	

A1 - A2: LOCALIZAÇÃO

Pretende-se informação sobre a divisão político-administrativa, nome oficial e popular da empresa

A1.1 - Indique a província	
A1.2 - Indique o distrito	
A1.3 - Indique o p. administrativo	
A1.4 - Indique a localidade	
A1.5 - Indique o bairro/aldeia/povoação	
A2.1 - Nome da Empresa:	
A2.2 - Sigla ou Nome popular da Empresa:	

A3: ENDEREÇO E CONTACTOS

- Inserir informação sobre endereço físico, electrónico e contactos telefónicos:
- Telemóveis só com prefixo 82, 84, 86 e 87

A3.1 - Av./Rua:	
A3.2 - Nº:	
A3.3 - Andar:	
A3.43 - Flat:	
A3.5 - Caixa Postal:	
A3.6.1 - Telefone Fixo 1:	
A3.6.2 - Telefone Fixo 2:	
A3.9 - Fax:	
A3.8.1 - Telemóvel 1:	
A3.8.2 - Telemóvel 2:	
A3.8.3 - Telemóvel 3:	
A3.9 - Fax - Telemóvel:	
A3.10 - email:	
A3.11 - Www	
A3.12 - Detalhe de localização	

A4 - A7: OUTROS DADOS DE IDENTIFICAÇÃO

• Pretende-se NUIT, NUEL, licença/alvará;

• NUIT/NUEL – 9 dígitos;

• NUEL começa por 1

• Ano da constituição = 4 dígitos

• Licença: escolher o tipo, indicar o nº e quem emitiu

A4 - NUIT da Empresa:		
A4.1 - Explique o porquê da empresa não ter NUIT		
A5 - Indique o ano de constituição da empresa		
A6 - NUEL (Número Único de Entidade Legal)		
A6.1 - Explique o porquê da empresa não ter NUEL		
A7.1 - A Empresa tem licença/alvará?	<input type="checkbox"/>	Alvará
	<input type="checkbox"/>	Licença Normal
	<input type="checkbox"/>	Licença Precária
	<input type="checkbox"/>	Licença Simplificada
	<input type="checkbox"/>	Nenhum
A7.2 - Licença/Alvará Nº:		
A7.3 - Indique a entidade que emitiu a licença/alvará	<input type="checkbox"/>	Governo Distrital / Concelho Municipal
	<input type="checkbox"/>	Governo Provincial / BAU
	<input type="checkbox"/>	Órgão Central / Ministério
	<input type="checkbox"/>	Outra
A7.3.1 - Outra entidade que emitiu a licença/alvará		
A7.4 - Explique o porque da empresa não ter licença/alvará:		

A8 - A9: OUTROS DADOS

• Esta secção (Perguntas A8 a A9.1) está reservada para empresas com NUIT que começa por 1, não tem NUIT, não tem NUEL, nem licença

A8 - A empresa está registada?	<input type="checkbox"/>	Sim
	<input type="checkbox"/>	Não
A8.1 - Indique onde a empresa está registada:		
A9 - A empresa declarou o início de actividade?	<input type="checkbox"/>	Sim
	<input type="checkbox"/>	Não
A9.1 - Indique onde declarou o início de actividade:	<input type="checkbox"/>	BAÚ
	<input type="checkbox"/>	Delegação da Autoridade Tributária
	<input type="checkbox"/>	Direcção Provincial
	<input type="checkbox"/>	Ministério das Finanças
	<input type="checkbox"/>	Repartição de Finanças
	<input type="checkbox"/>	Outro

B1 - B3: SITUAÇÃO E CARACTERIZAÇÃO DA EMPRESA

B1.1 - Situação perante a actividade:	<input type="checkbox"/>	Aguarda Início de Actividade		
	<input type="checkbox"/>	Em Actividade		
	<input type="checkbox"/>	Extinta (Dissolução/Liquidação)		
	<input type="checkbox"/>	Paralisada		
	<input type="checkbox"/>	Outra--> Descreva: <input type="text"/>		
B2 - Indique a data (Ano/Mês) correspondentes à alternativa B1.1:	Ano:	<input type="text"/>	Mês:	<input type="text"/>
B2.3 - Meses em actividade em 2014:	<input type="text"/>			
B2.4 - Meses em actividade nos últimos 12 meses:	<input type="text"/>			
B3.1 - Forma jurídica da empresa:	<input type="checkbox"/>	Cooperativa		
	<input type="checkbox"/>	Empresa Pública/Estatal		
	<input type="checkbox"/>	Empresário em Nome Individual		
	<input type="checkbox"/>	Sociedade Anónima		
	<input type="checkbox"/>	Sociedade por Quotas		
	<input type="checkbox"/>	Sociedade Unipessoal		
	<input type="checkbox"/>	Outra----> Descreva: <input type="text"/>		

B4 - B4.2.2: EMPRESA PERTENCE A UM GRUPO DE EMPRESAS/HOLDING

Pretende-se saber se a empresa pertence a um grupo ou não.

Se sim, preenche nome do grupo e indica se está dentro ou fora do país, nome do país.

Se dentro do país seu respectivo endereço	<input type="checkbox"/>	Sim
	<input type="checkbox"/>	Não
B4.1 - Nome do grupo:	<input type="text"/>	
B4.2.1 - Onde se localiza?	<input type="checkbox"/>	Dentro do País
	<input type="checkbox"/>	Fora do País
B4.2.2 - Indique o país:	<input type="text"/>	

B4.2.1: ENDEREÇO E CONTACTOS DO GRUPO

B4.2.1.1 - Av./Rua:	<input type="text"/>
B4.2.1.2 - Nº:	<input type="text"/>
B4.2.1.3 - Andar:	<input type="text"/>
B4.2.1.4 - Flat:	<input type="text"/>
B4.2.1.5 - Caixa Postal:	<input type="text"/>
B4.2.1.6.1 - Telefone Fixo 1:	<input type="text"/>
B4.2.1.6.2 - Telefone Fixo 2:	<input type="text"/>
B4.2.1.7 - Fax:	<input type="text"/>
B4.2.1.8.1 - Telemóvel 1:	<input type="text"/>
B4.2.1.8.2 - Telemóvel 2:	<input type="text"/>
B4.2.1.9 - Fax - Telemóvel:	<input type="text"/>
B4.2.1.10 - email:	<input type="text"/>
B4.2.1.11 - www:	<input type="text"/>
A3.12 - Detalhe de localização	<input type="text"/>

B5 - C1: ESTABELECIMENTOS, ACTIVIDADES E VARIÁVEIS ECONÓMICAS (NOS ÚLTIMOS 12 MESES)

B5 - A empresa tem estabelecimentos para além da sede?	<input type="checkbox"/>	Sim
	<input type="checkbox"/>	Não
B5.1 - Indique o número de estabelecimentos:	<input type="text"/>	Preencha a Lista de Estabelecimentos da Empresa (Secção F1)
C1.1/C1.2 - Indique a actividade principal e secundária (nos últimos 12 meses):		
Actividade Principal:	<input type="text"/>	
Actividade Secundária 1:	<input type="text"/>	
Actividade Secundária 2:	<input type="text"/>	
Actividade Secundária 3:	<input type="text"/>	
C1.3 - Indique os principais produtos produzidos/vendidos/serviços prestados:	<input type="text"/>	
	<input type="text"/>	
	<input type="text"/>	

C2 - C6: OUTROS DADOS

C2 - A empresa tem contabilidade organizada?		Sim
		Não
C3 - Capital social da empresa:		
C3.1 - Explique o porquê da empresa não ter Capital Social (%):		
C3.2 - Distribuição do Capital Social:	C3.2.1 - Estado (%):	
	C3.2.2 - Privado Nacional (%):	
	C3.2.3-Privado Estrangeiro (%):	
C4.1 - Número de homens ao serviço na empresa no ano 2014:		
C4.2 - Número de mulheres ao serviço na empresa no ano 2014:		
C4.3 - Nº de homens e mulheres ao serviço na empresa no ano 2014:		
C5 - Volume de Negócios do período indicado em B2.3 ou B.4 (MT):		
C5.1 - Se for nulo, justifique		
C6 - Montante de despesa do período indicado em B2.3 ou B2.4 registado no balanço ou outro (MT):		
C6.1 - Se for nulo, justifique		

D1: NOMES DOS PROPRIETÁRIOS OU SÓCIOS (DIRIGENTES) DA EMPRESA POR SEXO E NACIONALIDADE

NOME	H	M	NAC.	ESTR.

D2: NOME E CONTACTO DO RESPONSÁVEL POR PRESTAR INFORMAÇÕES

É Proprietário/Sócio?	Sim
	Não
Nome:	
Função:	
Telefone fixo 1:	
Telefone fixo 2:	
Fax:	
Telemóvel 1:	
Telemóvel 2:	
Telemóvel 3:	
email:	

E: OBSERVAÇÕES

--

F1: LISTA DE ESTABELECIMENTOS

NOME DO ESTABELECIMENTO	Nº DE PESSOAS AO SERVIÇO	TELEFONE	PROVINCIA	DISTRITO	POSTO ADMINISTRATIVO	LOCALIDADE

➤ **Questionário de Estabelecimento das empresas**



INSTITUTO NACIONAL DE ESTATÍSTICA

Direcção de Estatísticas Sectoriais e de Empresas



Instrumento de Notação do Sistema Estatístico Nacional, Lei 7/96 de Resposta Obrigatória.
A confidencialidade dos dados individuais é garantida por lei.

ESTABELECIMENTO

A1: IDENTIFICAÇÃO DA EMPRESA A QUE PERTENCE O ESTABELECIMENTO

A1.1 - NUIT da empresa	
A1.1.1 - Explique o porquê da empresa não ter NUIT	
A1.2 - NUEL da Empresa	
A1.3 - Nº de Licença/Alvará	
A1.5 - Nome da empresa	
A1.6 - Sigla ou Nome popular da empresa	

A2: LOCALIZAÇÃO DO ESTABELECIMENTO

Pretende-se informação sobre a divisão político-administrativa, nome oficial e popular do Estabelecimento

A2.1 - Indique a província	
A2.2 - Indique o distrito	
A2.3 - Indique o Posto Administrativo	
A2.4 - Indique a localidade	
A2.5 - Indique o bairro/aldeia/povoação	

A3: IDENTIFICAÇÃO DO ESTABELECIMENTO

A3.1 - Nome de registo do estabelecimento	
A3.2 - Nº de Licença/Alvará	
A3.3 - Explique o porquê do estabelecimento não ter licença/alvará	
A3.4 - Sigla ou Nome popular do estabelecimento	

A4: ENDEREÇO E CONTACTOS DO ESTABELECIMENTO

- Inserir informação sobre endereço físico, electrónico e contactos telefónicos:
- Telemóveis só com prefixo 82, 84, 86 e 87

A3.1 - Av./Rua:	
A3.2 - Nº:	
A3.3 - Andar:	
A3.43 - Flat:	
A3.5 - Caixa Postal:	
A3.6.1 - Telefone Fixo 1:	
A3.6.2 - Telefone Fixo 2:	
A3.9 - Fax:	
A3.8.1 - Telemóvel 1:	
A3.8.2 - Telemóvel 2:	
A3.8.3 - Telemóvel 3:	
A3.9 - Fax - Telemóvel:	
A3.10 - email:	
A3.11 - www:	

B1 - B3: SITUAÇÃO E CARACTERIZAÇÃO DO ESTABELECIMENTO

B1 - Indique o ano de constituição do estabelecimento				
B2 - Situação perante a actividade:		Aguarda Início de Actividade		
		Em Actividade		
		Extinta (Dissolução/Liquidação)		
		Paralisada		
		Outra--> Descreva: _____		
B3 - Indique a data (Ano/Mês) correspondentes à alternativa B2:	Ano:		Mês:	
B3.1 - Meses em actividade em 2014:				
B3.2 - Meses em actividade nos últimos 12 meses:				

C1: ACTIVIDADES E VARIÁVEIS ECONÓMICAS DO ESTABELECIMENTO (NOS ÚLTIMOS 12 MESES)

C1.1/C1.2 - Indique a actividade principal e secundária (nos últimos 12 meses):	
Actividade Principal:	
Actividade Secundária 1:	
Actividade Secundária 2:	
Actividade Secundária 3:	
1.3.1 - Indique os principais produtos produzidos/vendidos/serviços prestados:	

C2: ACTIVIDADES E VARIÁVEIS ECONÓMICAS DO ESTABELECIMENTO (Cont.)

C2 - Número de homens e mulheres ao serviço no ano de 2014	
C2.1 - Número de homens ao serviço no ano de 2014	
C2.2 - Número de mulheres ao serviço no ano de 2014	



D: NOME E CONTACTO DO RESPONSÁVEL POR PRESTAR INFORMAÇÕES

D2.1 - Nome	
D2.2 - Função	
D2.3.1 - Telefone fixo 1:	
D2.3.2 - Telefone fixo 2:	
2.4 - Fax:	
2.5.1 - Telemóvel 1:	
2.5.2 - Telemóvel 2:	
2.5.3 - Telemóvel 3:	
2.6 - email:	

E: OBSERVAÇÕES

--

➤ **Questionário do censo das ISFL**

	<p>INSTITUTO NACIONAL DE ESTATÍSTICA Direcção de Estatísticas Sectoriais e de Empresas</p> <div style="border: 1px solid black; padding: 5px; margin: 10px auto; width: 80%; text-align: center;"> <p>Instrumento de Notação do Sistema Estatístico Nacional, Lei 7/96 de Resposta Obrigatória. A confidencialidade dos dados individuais é garantida por lei.</p> </div> <p style="text-align: center; color: red; font-weight: bold; margin-top: 20px;">INSTITUIÇÃO SEM FINS LUCRATIVOS (ISFL)</p>	
---	---	---

A1 - A2: LOCALIZAÇÃO E IDENTIFICAÇÃO

Pretende-se informação sobre a divisão político-administrativa, nome oficial e popular da instituição

A1.1 - Indique a província	
A1.2 - Indique o distrito	
A1.3 - Indique o posto administrativo	
A1.4 - Indique a localidade	
A1.5 - Indique o bairro/aldeia/povoação	
A2.1 - Nome da instituição	
A2.2 - Sigla ou Nome popular da instituição	

A3: ENDEREÇO E CONTACTOS

- Inserir informação sobre endereço físico, electrónico e contactos telefónicos:
- Telemóveis só com prefixo 82, 84, 86 e 87

A3.1 - Av./Rua:	
A3.2 - Nº:	
A3.3 - Andar:	
A3.43 - Flat:	
A3.5 - Caixa Postal:	
A3.6.1 - Telefone Fixo 1:	
A3.6.2 - Telefone Fixo 2:	
A3.9 - Fax:	
A3.8.1 - Telemóvel 1:	
A3.8.2 - Telemóvel 2:	
A3.8.3 - Telemóvel 3:	
A3.9 - Fax - Telemóvel:	
A3.10 - email:	
A3.11 - www:	

A4 - A7: OUTROS DADOS DE IDENTIFICAÇÃO

- Pretende-se NUIT, NUEL, licença/alvará;
- NUIT/NUEL – 9 dígitos;
- NUEL começa por 1
- Ano da constituição = 4 dígitos
- Licença: escolher o tipo, indicar o nº e quem emitiu

A4 - NUIT:		
A4.1 - Explique o porque da instituição não ter NUIT		
A5 - Indique o ano de constituição da instituição		
A6 - NUEL (Número Único de Entidade Legal)		
A6.1 - Explique o porquê da instituição não ter NUEL		
A7 - A instituição está registada	<input type="checkbox"/> Sim <input type="checkbox"/> Não	
A7.1 - Indique onde a instituição está registada		Ministério da Justiça / Dir. Nac. Assuntos Religiosos Serviços Registos e Notariado Outra--> Descreva:

B1 - B4: SITUAÇÃO E CARACTERIZAÇÃO DA INSTITUIÇÃO

B1 - Situação perante a actividade:	<input type="checkbox"/>	Aguarda Início de Actividade
	<input type="checkbox"/>	Em Actividade
	<input type="checkbox"/>	Extinta (Dissolução/Liquidação)
	<input type="checkbox"/>	Paralisada
	<input type="checkbox"/>	Outra--> Descreva: <input type="text"/>
B2 - Indique a data (Ano/Mês) correspondentes à alternativa B1:	Ano: <input type="text"/>	Mês: <input type="text"/>
B2.1 - Meses em actividade em 2014:	<input type="text"/>	
B2.2 - Meses em actividade nos últimos 12 meses:	<input type="text"/>	
B3 - Forma jurídica da instituição	<input type="checkbox"/>	Associação
	<input type="checkbox"/>	Confissão Religiosa
	<input type="checkbox"/>	Fundação
	<input type="checkbox"/>	Outra----> Descreva: <input type="text"/>
B4 - A instituição é uma ONG?	<input type="checkbox"/>	Sim
	<input type="checkbox"/>	Não
B4.1 - Tipo de instituição ONG?	<input type="checkbox"/>	ONG Estrangeira
	<input type="checkbox"/>	ONG Nacional

B5 - B6: SITUAÇÃO E CARACTERIZAÇÃO DA INSTITUIÇÃO (Cont.)

B5 - Instituição é um partido político?	<input type="checkbox"/>	Sim
	<input type="checkbox"/>	Não
B6 - Instituição é controlada por outra instituição?	<input type="checkbox"/>	Sim
	<input type="checkbox"/>	Não
B6.1 - Nome da instituição que controla	<input type="text"/>	
B6.2 - Onde se localiza?	<input type="checkbox"/>	Dentro do País
	<input type="checkbox"/>	Fora do País
B6.2.1 - Indique o país?	<input type="text"/>	

B6.2: ENDEREÇO E CONTACTOS DA INSTITUIÇÃO QUE CONTROLA

• Inserir informação sobre endereço físico, electrónico e contactos telefonicos:

• Telemóvels6 com prefixo B2, B4, B5 e B7

B6.2.1.1 - Av./Rua	<input type="text"/>
B6.2.1.2 - Nº	<input type="text"/>
B6.2.1.3 - Andar	<input type="text"/>
B6.2.1.4 - Flat	<input type="text"/>
B6.2.1.5 - C.P.	<input type="text"/>
B6.2.1.6.1 - Tel. 1	<input type="text"/>
B6.2.1.6.2 - Tel. 2	<input type="text"/>
B6.2.1.7 - Fax	<input type="text"/>
B6.2.1.8.1 - Telemóvel1	<input type="text"/>
B6.2.1.8.2 - Telemóvel2	<input type="text"/>
B6.2.1.8.3 - Telemóvel3	<input type="text"/>
B6.2.1.8.3 - Telemóvel4	<input type="text"/>
B6.2.1.9 - Fax - Telemóvel	<input type="text"/>
B6.2.1.10 - E-mail	<input type="text"/>
B6.2.1.11 - Www	<input type="text"/>
B6.2.1.12 - Detalhe de localização	<input type="text"/>

B7 - B9: ESTABELECIMENTOS PARA ALÉM DA SEDE OU MEMBRO FILIADO

B7 - A instituição tem estabelecimentos para além da sede?	<input type="checkbox"/>	Sim
	<input type="checkbox"/>	Não
B7.1 - Indique o número de estabelecimentos	<input type="text"/>	
B8 - Membro filiado de uma organização estrangeira/organismo internacional?	<input type="checkbox"/>	Sim
	<input type="checkbox"/>	Não
B8.1 - Indique o país de residência da sede da organização	<input type="text"/>	
B9 - Indique a área geográfica de abrangência da instituição	<input type="checkbox"/>	Bairro / Aldeia / Povoação
	<input type="checkbox"/>	Distrito / Cidade
	<input type="checkbox"/>	Localidade
	<input type="checkbox"/>	Nacional
	<input type="checkbox"/>	Posto Administrativo
	<input type="checkbox"/>	Provincia
	<input type="checkbox"/>	Várias Províncias

C1: ACTIVIDADES E VARIÁVEIS ECONÓMICAS (NOS ÚLTIMOS 12 MESES)

C1.1/C1.2 - Indique a actividade principal e secundária (nos últimos 12 meses):	
Actividade Principal:	<input type="text"/>
Actividade Secundária 1:	<input type="text"/>
Actividade Secundária 2:	<input type="text"/>
Actividade Secundária 3:	<input type="text"/>
C1.3 - Indique os principais produtos produzidos/vendidos/serviços prestados:	<input type="text"/>
	<input type="text"/>
	<input type="text"/>

C2 - C5: ACTIVIDADES E VARIÁVEIS ECONÓMICAS

C2 - Indique os números alcançados por esta instituição em 2014			
Tipo	Opção	Nº	Observações
Cultura e recreação	1 Museu e preservação de locais históricos (Nº de visitantes)		
	2 Biblioteca e arquivos (Nº de visitantes)		
	3 Publicação de livros e periódicos (Nº de livros e periódicos)		
	4 Produção de vídeos e distribuição (Nº de vídeos)		
	5 Música e teatro (Nº de espectáculos)		
	6 Infraestruturas desportivas (Nº de praticantes)		
	7 Actividades desportivas (Nº de praticantes)		
	8 Actividades recreativas (Nº de praticantes)		
	9 Outros serviços culturais e recreativos (Nº de praticantes)		
Educação e pesquisa	10 Centro infantil (Nº de crianças)		
	11 Ensino primário (Nº de alunos)		
	12 Ensino secundário geral (Nº de alunos)		
	13 Ensino superior (Nº de estudantes)		
	14 Ensino Técnico Profissional (Nº de alunos)		
	15 Alfabetização e educação de adultos (Nº de Alfabetizados)		
	16 Pesquisa/Investigação (Nº de projectos)		
Saúde e acção social	17 Outros serviços educativos (Nº de beneficiários)		
	18 Assistência hospitalar (Nº de pacientes)		
	19 Serviços de reabilitação (Nº de pacientes)		
	20 Centros de acolhimento (Nº de beneficiários)		
	21 Saúde mental e intervenção nas crises (Nº de beneficiários)		
	22 Saúde pública e educação complementar (Nº de campanhas de sensibilização)		
	23 Serviços médicos de emergência (Nº de pacientes)		
	24 Outros serviços (Nº de pacientes)		
Serviços Sociais	25 Assistência domiciliar e apoio moral às crianças (Nº de beneficiários)		
	26 Assistência domiciliar e apoio moral aos deficientes (Nº de beneficiários)		
	27 Assistência domiciliar e apoio moral aos doentes (Nº de beneficiários)		
	28 Assistência domiciliar e apoio moral aos idosos (Nº de beneficiários)		
	29 Assistência domiciliar e apoio moral aos alcoólicos (Nº de beneficiários)		
	30 Visita e distribuição de roupa/alimentos às crianças (Nº de beneficiários)		
	31 Visita e distribuição de roupa/alimentos aos doentes nas suas casas (Nº de beneficiários)		
	32 Visita e distribuição de roupa/alimentos aos doentes nos hospitais (Nº de beneficiários)		
	33 Visita e distribuição de roupa/alimentos aos idosos (Nº de beneficiários)		
	34 Visita e distribuição de roupa/alimentos a prisioneiros (Nº de beneficiários)		
	35 Visita e distribuição de roupa/alimentos aos pobres (Nº de beneficiários)		
	36 Visita e distribuição de roupa/alimentos aos sem abrigo (Nº de beneficiários)		
	37 Emergência e auxílio (Nº de beneficiários)		
	38 Apoio de rendimentos e pensão/subsistência (Nº de beneficiários)		
	39 Outros serviços sociais (Nº de beneficiários)		
Meio ambiente	40 Meio ambiente (Nº de campanhas de sensibilização)		
	41 Protecção de animais (Nº de campanhas de sensibilização)		
Desenvolvimento e habitação	42 Desenvolvimento económico (Nº de créditos para micro empresas)		
	43 Estradas e/ou linhas férreas (Km de estradas/linhas férreas construídas)		
	44 Poços (Nº de poços)		
	45 Pontes (Nº de pontes construídas)		
	46 Escolas e/ou centros de formação (Nº de escolas /centros construídos)		
	47 Hospitais (Nº de hospitais construídos)		
	48 Habitação (Nº de alojamentos construídos)		
	49 Emprego e formação profissional (Nº de formandos)		
	50 Outros serviços de desenvolvimento de habitação (Nº de _____)		
Lei, advocacia e política	51 Campanhas ou pressão (Nº de campanhas de sensibilização)		
	52 Campanhas promoção de direito civil (Nº de campanhas de sensibilização)		
	53 Promoção de solidariedade étnica e património (Nº de campanhas de sensibilização)		
	54 Organizações cívicas e de advocacia (Nº de campanhas de sensibilização)		
	55 Serviços legais (Nº de campanhas de sensibilização)		
	56 Prevenção de crime e segurança pública (Nº de campanhas de sensibilização)		
	57 Organizações políticas (Nº de campanhas de sensibilização)		
Intermediários filantrópicos e promoção de voluntarismo	58 Donativos (Nº de donativos feitos)		
	59 Promoção de voluntarismo e apoio (Nº de voluntários recrutados/treinados)		
	60 Angariação de fundos (Nº de contribuintes)		
Cooperação	61 Programas de intercâmbios estudantis (Nº de estudantes)		
	62 Entregas internacionais de alimentos (Nº de estudantes)		
	63 Entregas internacionais de medicamentos (Nº de estudantes)		
	64 Entregas internacionais de apoio de emergência (Nº de estudantes)		
	65 Direitos humanos (Nº de casos de violação)		
Religião	66 Apoio religioso a crianças (Nº de beneficiários)		
	67 Apoio religioso a idosos (Nº de beneficiários)		
	68 Apoio religioso a famílias necessitadas/pobres (Nº de beneficiários)		
	69 Apoio religioso a pessoas na prisão (Nº de beneficiários)		
	70 Educação religiosa (Nº de beneficiários)		
Associações comerciais e profissionais, sindicatos	71 Associações comerciais (Nº de membros)		
	72 Associações profissionais (Nº de membros)		
	73 Sindicatos de trabalhadores (Nº de membros)		
Actividades não classificadas	74 Actividades não classificadas (Nº)		
	75 Actividades não classificadas (Nº)		
	76 Actividades não classificadas (Nº)		

C3 - A unidade tem membros?		Sim		
		Não		
C3.1 - Indique o número de membros				
C4 - Os serviços prestados são dirigidos a?		Apenas membros		
		Apenas não membros		
		Membros e não membros		
Pessoal ao serviço	Nº Remunerados H	Nº Remunerados M	Nº Não Remunerados H	Nº Não Remunerados M
Funcionários públicos				
Consultores e conselheiros				
Voluntários				
Clérigos				
Outros				

C6: VARIÁVEIS ECONÓMICAS

C6 - Receita do período indicado em B2.1 ou B2.2 (Mt.)				
Descrição	Valor		%	
Receita internacional		MT	#DIV/0!	%
Subsídio e contribuições de inst. públicas nacionais		MT	#DIV/0!	%
Receitas de contratos de inst. públicas nacionais		MT	#DIV/0!	%
Quotas de Membros		MT	#DIV/0!	%
Vendas de produtos e serviços		MT	#DIV/0!	%
Donativos e outras ofertas		MT	#DIV/0!	%
Receitas de doações ou investimentos		MT	#DIV/0!	%
Outras Receitas		MT	#DIV/0!	%
Total	-	MT	#DIV/0!	%

C7 - C8: VARIÁVEIS ECONÓMICAS

C7 - Montante de despesas do período indicado em B2.1 ou B2.2 (Mt.)				
Descrição	Valor		%	
Ordenados e salários		MT	#DIV/0!	%
Compensação aos consultores e conselheiros		MT	#DIV/0!	%
Reembolsos aos valores		MT	#DIV/0!	%
Compra de bens e serviços		MT	#DIV/0!	%
Subsídios, concessões e apoio a terceiros		MT	#DIV/0!	%
Honorários e impostos		MT	#DIV/0!	%
Compra de artigos de rubrica capital		MT	#DIV/0!	%
Outras despesas		MT	#DIV/0!	%
Total	-	MT	#DIV/0!	%

C8 - Os estatutos/regulamentos prevê constrangimento de distribuição excedentes financeiros?	Não	
	Não Aplicável	
	Sim	

D1: INFORMAÇÕES DOS DIRIGENTES

Nome	H	M	Nacional	Estrangeiro

D2: NOME E CONTACTO DO RESPONSÁVEL POR PRESTAR INFORMAÇÕES

D2.1 - Nome		
D2.2 - Função		
D2.3.1 - Telefone 1		
D2.3.2 - Telefone 2		
D2.4.1 - Fax 1		
D2.4.2 - Fax 2		
D2.5.1 - Telemóvel 1		
D2.5.2 - Telemóvel 2		
D2.5.3 - Telemóvel 3		
D2.6 - E-mail		

➤ **Questionário do Estabelecimento das ISFL**



INSTITUTO NACIONAL DE ESTATÍSTICA
Direcção de Estatísticas Sectoriais e de Empresas



Instrumento de Notação do Sistema Estatístico Nacional, Lei 7/96 de Resposta Obrigatória.
A confidencialidade dos dados individuais é garantida por lei.

ESTABELECIMENTO INSTITUIÇÃO SEM FINS LUCRATIVOS (ISFL)

A1: IDENTIFICAÇÃO DA INSTITUIÇÃO A QUE PERTENCE O ESTABELECIMENTO

A1.1 - NUIT da Instituição Sede	
A1.1.2 - Explique o porquê de não ter NUIT	
A1.2 - NUEL da Instituição Sede	
A1.5 - Nome da Instituição Sede	
A1.6 - Sigla ou Nome popular da Instituição Sede	

A2: LOCALIZAÇÃO DO ESTABELECIMENTO

A2.1 - Indique a província	
A2.2 - Indique o distrito	
A2.3 - Indique o posto administrativo	
A2.4 - Indique a localidade	
A2.5 - Indique o bairro/aldeia/povoação	

A3: IDENTIFICAÇÃO DO ESTABELECIMENTO

A3.1 - Nome de registo do estabelecimento	
A3.3 - Sigla ou Nome popular do estabelecimento	

A4: ENDEREÇO E CONTACTOS

A4.1 - Av./Rua	
A4.2 - Nº	
A4.3 - Andar	
A4.4 - Flat	
A4.5 - Caixa Postal	
A4.6.1 - Telefone 1	
A4.6.2 - Telefone 2	
A4.7 - Fax	
A4.8.1 - Telemóvel 1	
A4.8.2 - Telemóvel 2	
A4.8.3 - Telemóvel 3	
A4.9 - Fax - Telemóvel	
A4.10 - E-mail	
A4.11 - Www	
A4.12 - Detalhe de localização	

E: OBSERVAÇÕES

--

F1: LISTA DE ESTABELECIMENTOS

NOME DO ESTABELECIMENTO	Nº DE PESSOAS AO SERVIÇO	TELEFONE	PROVINCIA	DISTRITO	POSTO ADMINISTRATIVO	LOCALIDADE

B1 - Indique o ano de constituição do estabelecimento					
B2 - Situação perante a actividade:		Aguarda Início de Actividade			
		Em Actividade			
		Extinta (Dissolução/Liquidação)			
		Paralisada			
		Outra--> Descreva: <input type="text"/>			
B3 - Indique a data (ano/mês) correspondem à alternativa B2		Ano:	<input type="text"/>	Mês:	<input type="text"/>
B3.1 - Meses em actividade em 2014					
B3.2 - Meses em actividade nos últimos 12 meses					

C1.1/C1.2 - Indique a actividade principal e secundária (nos últimos 12 meses):	
Actividade Principal:	
Actividade Secundária 1:	
Actividade Secundária 2:	
Actividade Secundária 3:	
1.3.1 - indique os principais produtos produzidos/ vendidos/ serviços prestados	

C2 - Número de homens e mulheres ao serviço no ano de 2014		
C2.1 - Número de homens ao serviço no ano de 2014		
C2.2 - Número de mulheres ao serviço no ano de 2014		

D2.1 - Nome	
D2.2 - Função	
D2.3.1 - Telefone 1	
D2.3.2 - Telefone 2	
D2.4.1 - Fax 1	
D2.4.2 - Fax 2	
D2.5.1 - Telemóvel 1	
D2.5.2 - Telemóvel 2	
D2.5.3 - Telemóvel 3	
D2.6 - E-mai	

--