

COVID-19 Suivi des Impacts au niveau des ménages

Burkina Faso



Bulletin No.7 — Mars 2021

MESSAGES CLES

- Deux répondants sur cinq sont démotivés (ou découragés)....
-On note une forte corrélation entre le statut de pauvreté et la démotivation. Ceci reflète les difficultés que les pauvres rencontrent pour satisfaire leurs besoins de base;
- Globalement, la situation d'activité est restée stable entre l'EHCVM de 2017/18 et le septième passage du HFPS. Par contre, on note une hausse remarquable, de 5.8 points de pourcentage, de la proportion de ceux qui sont temporairement absents du travail.....
- ...Toutefois, ces informations globales masquent une très grande dynamique au niveau individuel. Par exemple, 12,8 pourcent étaient actifs durant l'EHCVM et inactifs durant le septième passage en 2021. A l'opposé, 15,8 pourcent étaient inactifs durant l'EHCVM et actifs durant le septième passage en 2021.
- Par rapport au troisième passage, on note une nette réduction de la proportion de ménages qui ont reçu une assistance. La sphère de la protection sociale reste de loin dominée par les ONG locales (52,8%), les ONG internationales (25,0%), le gouvernement (13,9%), et les organismes religieux (7,8%).
- Les ONG locales et internationales concentrent la majorité des apports aux pauvres.

Cas confirmés de COVID-19

Burkina Faso



143 Décès 11588 Patients guéris

Source: INSD (en date du 1er Mars 2021)



CONTEXTE

Cette note présente les résultats du septième passage d'une enquête téléphonique (HFPS) représentative au niveau national. Le BFA Covid-19 HFPS - Round 7 a été administré entre le 12 février et le 02 mars 2021. Les modules suivants ont été administrés lors du 7ème passage : Accès aux services de base; Emploi et revenus; Sécurité alimentaire; Santé mentale, et Protection sociale. En plus des 1985 ménages interviewés avec succès lors de la sixième vague, afin de maintenir la taille de l'échantillon, 47 autres ménages qui n'avaient pas été interviewés avec succès lors des tours précédents mais qui n'avaient pas refusé de participer à l'enquête ont été appelés lors de cette septième vague. 18 ménages ont été exclus de l'échantillon de la septième vague car ils ont refusé de participer lors de la sixième vague. 1994 ménages (98,13 % des 2 032 tentatives) ont été contactés et 1 979 (97,39 %) ont été interrogés avec succès. Parmi les personnes contactées, 13 ménages ont refusé catégoriquement d'être interrogés. Pour des besoins de simplicité, cette note se focalise sur les modules liés à la santé mentale, à la dynamique de l'emploi, et la protection sociale.



SANTÉ MENTALE

Un module dédié pose des questions sur la santé mentale en temps de la Covid-19. Ce module couvre des sujets aussi variés tels que le sentiment de tristesse, le manque d'appétit, le manque de sommeil, la fatigue, la perte de confiance en soi, etc. Sur la base de ces questions, il est possible de classer les répondants sur une échelle de « démotivation » (ou découragement). Il ressort que deux répondants sur cinq sont démotivés, bien que pour la plupart la démotivation soit légère (Figure 1). La proportion de ceux qui sont démotivés est plus élevée à Ouagadougou (40%) et dans le milieu rural (38%). On note également une forte corrélation entre le statut de pauvreté et la démotivation. En effet, les résultats de l'enquête suggèrent que 44,4 pour cent de pauvres sont démotivés, contre seulement 31,7 pour cent de non-pauvres. Ce résultat n'est pas surprenant, et reflète les difficultés que les pauvres rencontrent au jour le jour pour satisfaire leurs besoins de base.

Figure 1: Sévérité de la démotivation selon le lieu de résidence et le statut de pauvreté

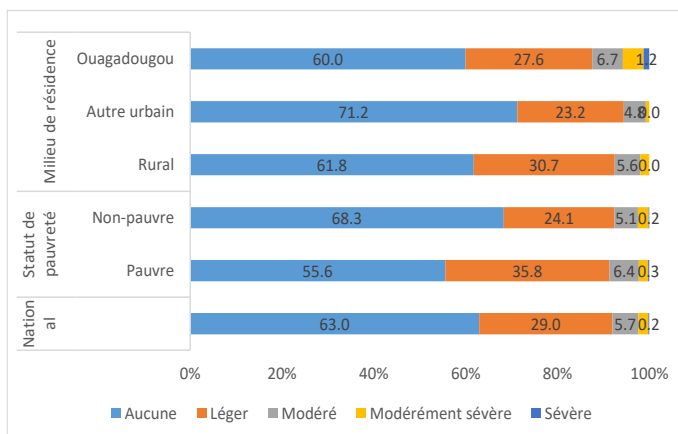
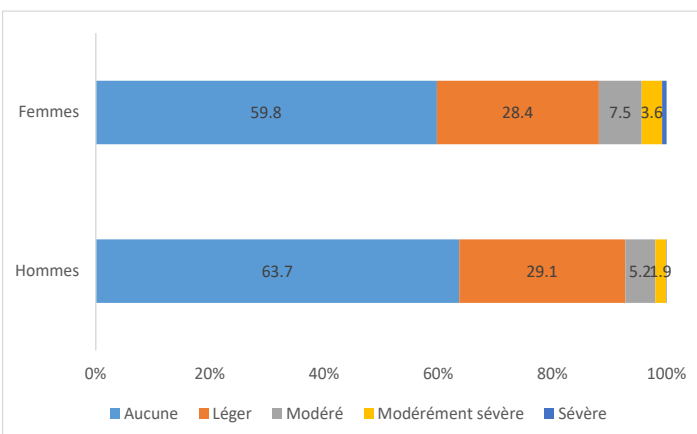


Figure 2: Sévérité de la démotivation selon le genre

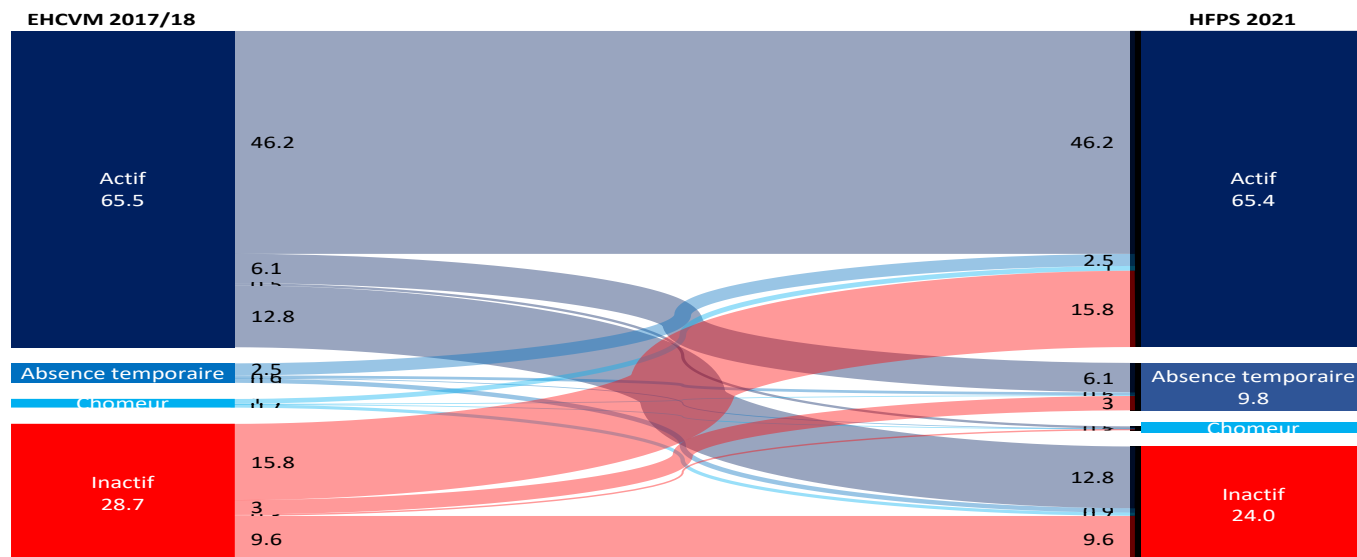




DYNAMIQUE DE L'EMPLOI

Sur la base du module emploi, il a été possible de constituer une matrice de transition qui montre la situation d'emploi des individus en âge de travailler. Il ressort que globalement, la proportion des individus qui sont actifs, c'est-à-dire ont un emploi, est restée stable entre l'EHCVM de 2017/18 et le septième passage du HFPS. En effet, sur les deux périodes, 65 pour cent des personnes en âge de travailler ont un emploi (Figure 3). Par contre, on note une hausse remarquable, de 5.8 points de pourcentage, de la proportion de ceux qui sont temporairement absents du travail. La proportion de ceux qui sont en situation de chômage est restée relativement faible. Durant la même période, la proportion d'inactifs a légèrement baissé, de 28,7 pour cent à 24 pour cent. Toutefois, comme le montre la figure 3, ces informations globales masquent une très grande dynamique au niveau individuel. Par exemple, 12,8 pour cent étaient actifs durant l'EHCVM et inactifs durant le septième passage en 2021. A l'opposé, 15,8 pour cent étaient inactifs durant l'EHCVM et actifs durant le septième passage en 2021.

Figure 3: Matrice de transition de la situation de l'emploi entre l'EHCVM et le septième passage du HFPS.



PROTECTION SOCIALE

Comparativement au troisième passage qui s'est déroulé en Septembre 2020, on note une nette réduction de la proportion de ménages qui ont reçu une assistance (Figure 4). Cette baisse est observée pour tous les types d'assistance: nourriture gratuite, transfert monétaire directe, et autres transferts en nature (exclu les aliments). Le transfert de nourriture reste le mode le plus employé par les donateurs. La sphère de la protection sociale reste de loin dominée par les ONG locales (52,8%), les ONG internationales (25,0%), le gouvernement (13,9%), et les organismes religieux (7,8%). Les ONG locales et internationales concentrent la majorité des apports aux pauvres (Figure 5).

Figure 4: Assistance d'une institution

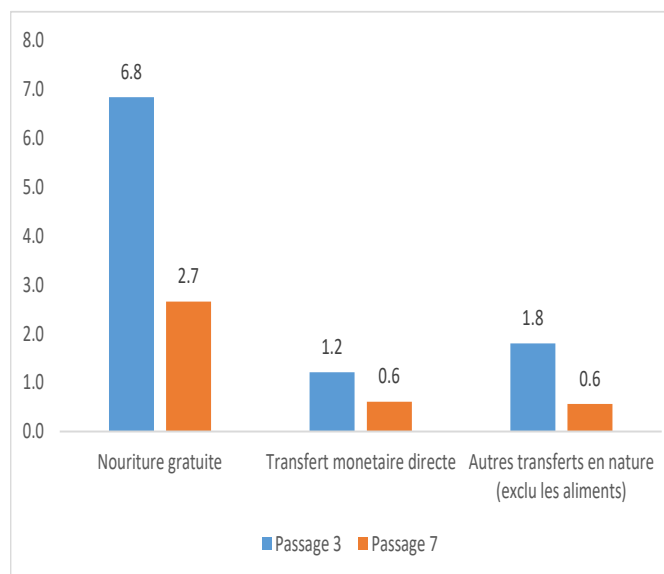
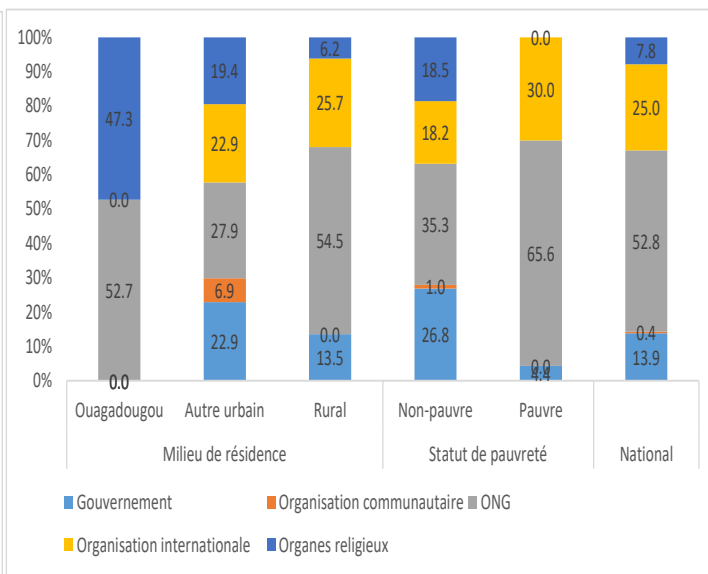


Figure 5: Principale source d'assistance



Cette note a été élaborée par Clarence Tsimo Nkengne, Marco Tiberti, Prospere Backiny-Yetna et Marco Costantini de la Banque mondiale, Zakaria Koncoba de l'INSD, et Adama Tiendrebeogo de la commission de l'UEMOA. L'équipe a bénéficié des commentaires utiles de Christophe Rockmore. La note a été préparée sous la direction de Soukeyna Kane, Maimouna Mbow Fam, Kofi Nouve, Pierella Paci, Johan A. Mistiaen, Jean-Pierre Chauffour, Boureima Ouedraogo, et Jean Edouard Odilon Doamba.

Pour plus de détails, visitez <http://surveys.worldbank.org/covid-19> ou <http://www.insd.bf/n/>



WORLD BANK GROUP