

6-7 tahun

TES KEMAMPUAN SISWA PAKET A



Survei Endline

Program Pendidikan dan Pengembangan
Anak Usia Dini

2013







PETUNJUK UMUM

1. Ikuti arahan pengawas untuk mengisikan identitasmu ke dalam Lembar Jawaban yang tersedia dengan menggunakan pensil.
2. Tersedia waktu 55 menit untuk mengerjakan 3 (tiga) kelompok soal dalam paket tes ini. Yaitu Kemampuan Bahasa ada 23 (dua puluh tiga) soal selama 25 menit, Matematika ada 15 (lima belas) soal selama 15 menit dan Raven Tes ada 14 (delapan belas) soal selama 15 menit.
3. Periksa dan bacalah soal – soal sebelum kamu menjawabnya. Mulailah mengerjakan soal yang mudah terlebih dahulu.
4. Tuliskan jawabanmu hanya di dalam Lembar Jawaban. Buku soal tidak boleh dicoret-coret.
5. Untuk soal pilihan ganda, tersedia 3 (tiga) pilihan jawaban untuk setiap butir soal. Pilihlah salah satu jawaban yang kamu anggap paling benar, kemudian **silanglah kotak** pilihan jawabanmu pada lembar jawaban **sesuai dengan nomor soal**.
6. Untuk soal tanpa pilihan jawaban, tuliskan jawabanmu pada lembar jawaban **sesuai dengan nomor soal**.
7. Tidak diizinkan menggunakan kalkulator, tabel matematika atau alat bantu hitung lainnya. Mintalah kertas buram kepada pengawas tes, bila diperlukan.
8. Laporkan kepada pengawas apabila terdapat lembar soal yang kurang jelas, rusak, atau tidak lengkap.
9. Periksalah pekerjaanmu sebelum diserahkan kepada pengawas.

KEMAMPUAN BAHASA







Tuliskan huruf di depan kata pada kotak sebelah kanan agar sesuai dengan warna gambar di sebelah kiri.

Contoh : Kata yang sesuai dengan warna Jeruk pada gambar di kotak sebelah kiri Oranye. Jadi tuliskan huruf di depan kata Oranye, yaitu huruf “F” pada kotak bagian tengah

	<p><u>Contoh :</u></p> <p style="text-align: center;">F</p> <p>_____</p>	<p>A. Hijau</p>
<p>1</p> 	<p>_____</p>	<p>B. Merah</p>
<p>2</p> 	<p>_____</p>	<p>C. Hitam</p>
<p>3</p> 	<p>_____</p>	<p>D. Biru</p>
<p>4</p> 	<p>_____</p>	<p>E. Kuning</p>
<p>5</p> 	<p>_____</p>	<p>F. Oranye</p>

Tuliskan huruf di depan kata pada kotak sebelah kanan agar sesuai dengan gambar di sebelah kiri.

Contoh : Kata yang sesuai dengan gambar no 1 adalah Ikan. Jadi tuliskan huruf di depan kata Ikan, yaitu huruf "C" pada kotak bagian tengah

	<p>Contoh :</p> <p style="text-align: center;">C</p> <p style="text-align: center;">_____</p>	<p>A. Anjing</p>
<p>6</p> 	<p style="text-align: center;">_____</p>	<p>B. Harimau</p>
<p>7</p> 	<p style="text-align: center;">_____</p>	<p>C. Ikan</p>
<p>8</p> 	<p style="text-align: center;">_____</p>	<p>D. Bebek</p>
<p>9</p> 	<p style="text-align: center;">_____</p>	<p>E. Burung</p>
<p>10</p> 	<p style="text-align: center;">_____</p>	<p>F. Gajah</p>

Pilih gambar yang memiliki huruf awalan yang berbeda

11.



12.

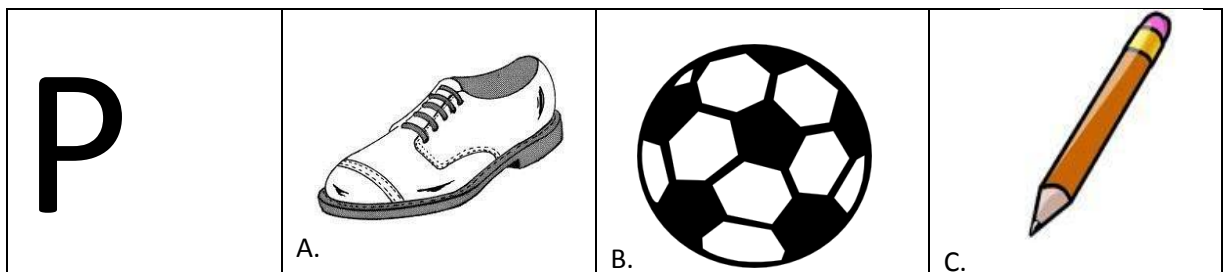


13.

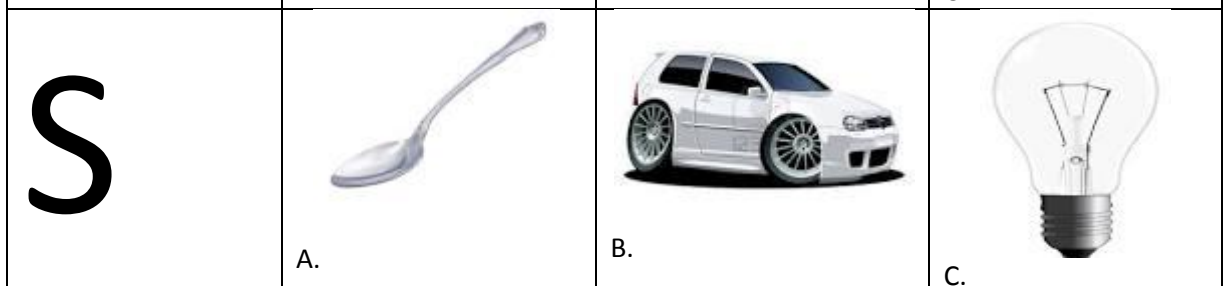


Pilih gambar yang huruf awalnya sama dengan huruf yang ada di kotak sebelah kiri

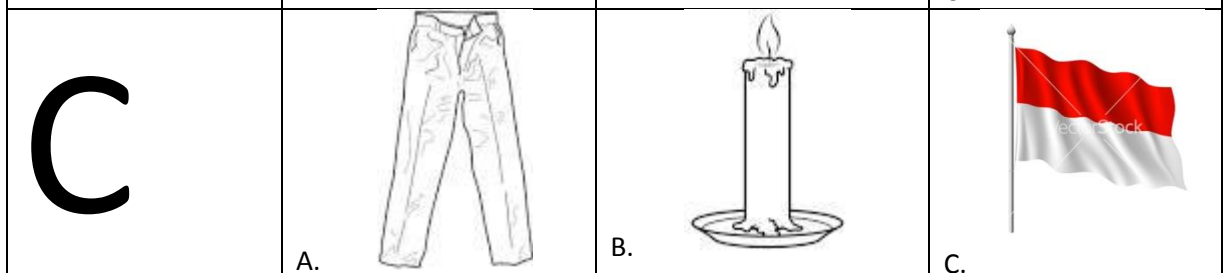
14.



15.



16.



Tuliskan nama benda di bawah ini :

Contoh :



b o l a

17.



18.



19.



20.



bacalah bacaan berikut, kemudian jawablah soal nomor 21, 22, dan 23!

ibu mengajak ani pergi ke pasar.

ani memakai baju warna kuning.

ibu memakai baju warna merah.

di pasar ibu membeli sayuran seperti wortel, bayam, dan tomat.

ibu juga membeli pisang dan jambu.

sekarang keranjang ibu sudah penuh buah-buahan dan sayuran.

ibu dan ani kemudian pulang.

21. apa saja yang dibeli ibu di pasar?

- A. minyak goreng dan buah jeruk.
- B. sayuran dan bumbu masak.
- C. buah-buahan dan sayuran.

22. baju warna apa yang dipakai ibu?

- A. merah
- B. kuning
- C. hijau



23. siapa yang memakai baju warna kuning?

- A. ibu
- B. ani
- C. kakak



MATEMATIKA

Hitunglah penjumlahan seperti contoh berikut ini

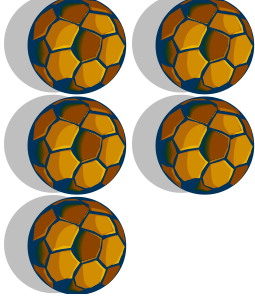

Contoh :

	+		=	3
---	---	---	---	---



24.

	+		=	_____
---	---	--	---	-------



25.

	+		=	_____
--	---	---	---	-------

26.


	+		=	_____
---	---	--	---	-------

27.


	+		=	_____
---	---	--	---	-------

Hitunglah pengurangan seperti contoh berikut ini

contoh :



-



= 4

28.

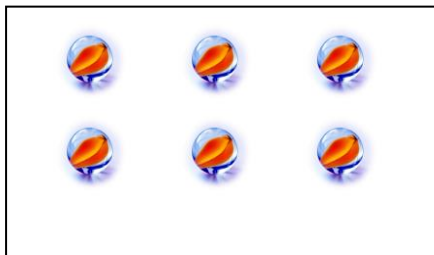


-

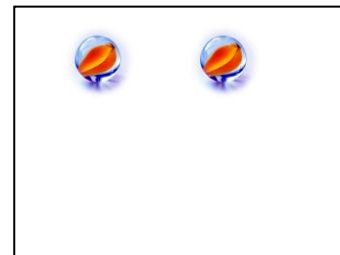


=

29.




-




=

30.




-




=

31.




-



=


Urutkan angka dalam gambar dimulai dari angka yang paling besar

Contoh :




19 — 16 — 15
.....

32.



..... — —


33.



..... — —


Urutkan angka dalam gambar dimulai dari angka yang paling kecil

Contoh :




10 — 12 — 15
.....

34.



..... — —

35.




..... — —

36. lambang bilangan **tujuh belas** adalah

- A. 17
- B. 27
- C. 71

37. benda-benda di bawah ini yang berbentuk tabung adalah



38. ayah mempunyai 5 jeruk. ayah membeli lagi 10 jeruk.
berapa banyak jeruk ayah?

- A. 5 jeruk
- B. 10 jeruk
- C. 15 jeruk

Ravens Test

Pilih satu bentuk yang tepat untuk melengkapi gambar seperti dalam contoh gambar di bawah.

Contoh :



1



2



3



4



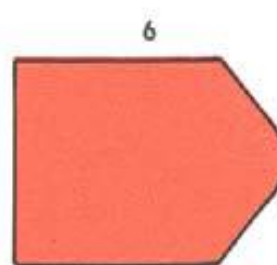
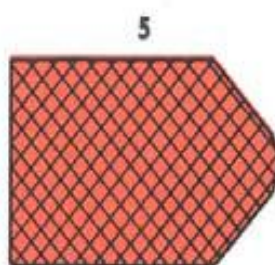
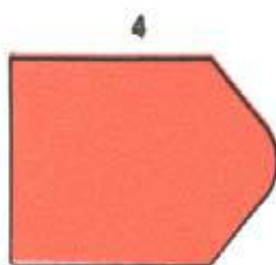
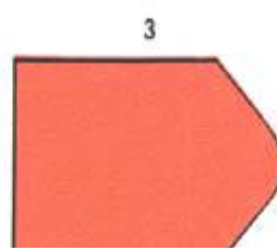
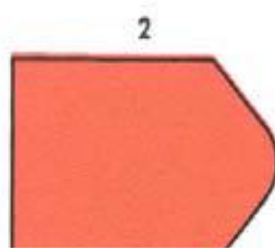
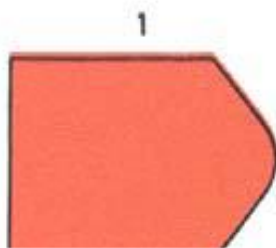
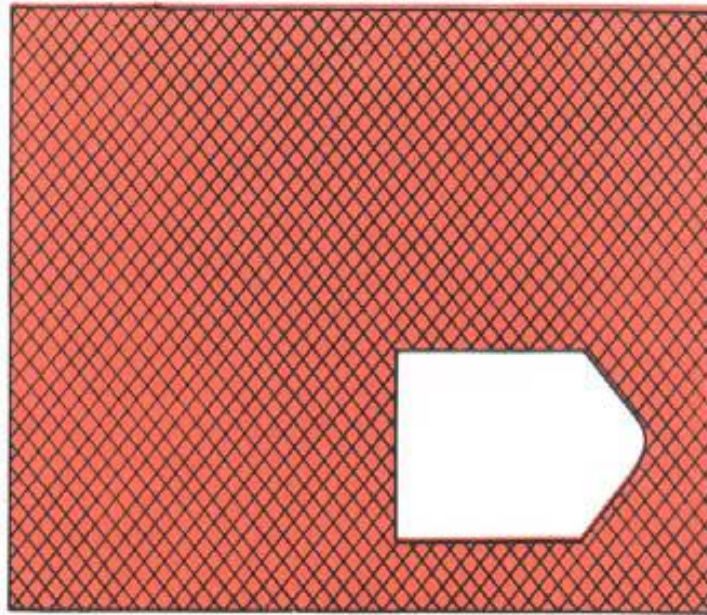
5




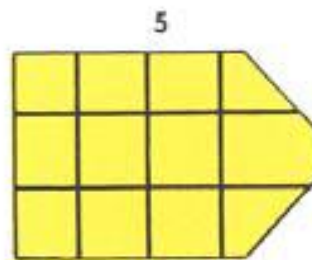
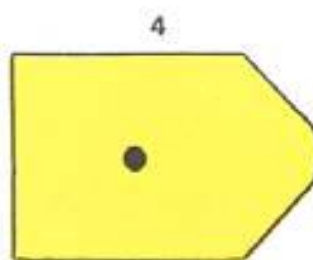
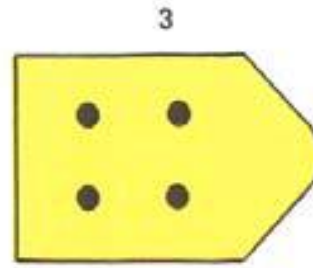
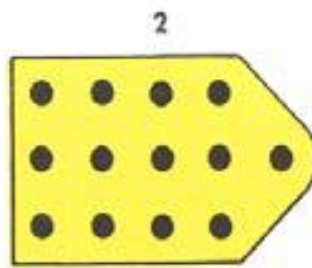
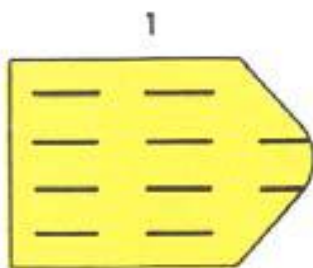

6









39.



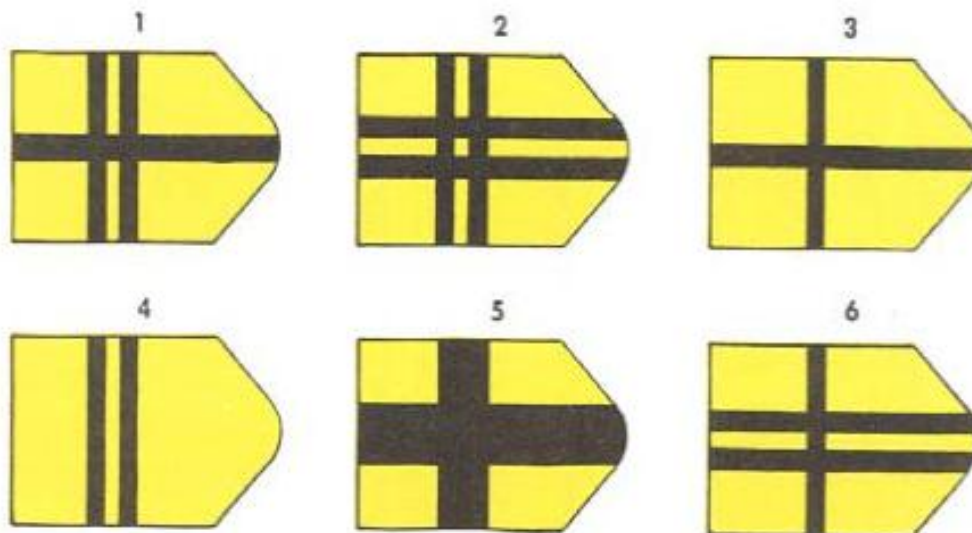
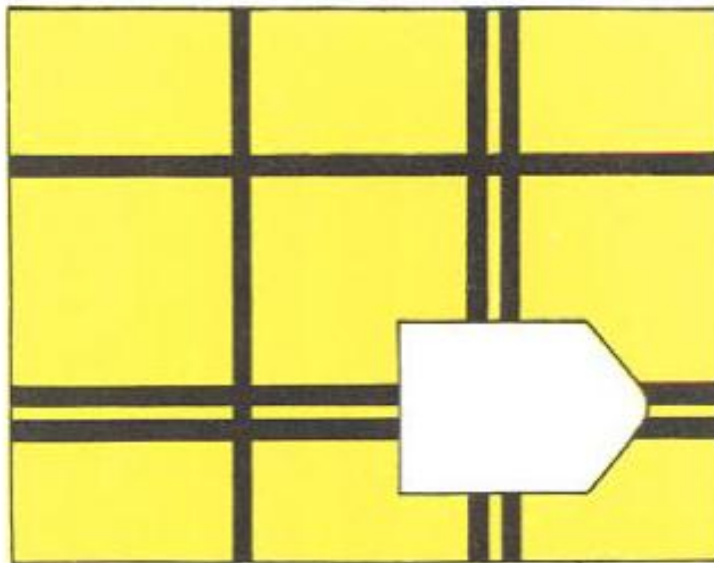
40.




41.



42.



43.



1



2



3



4



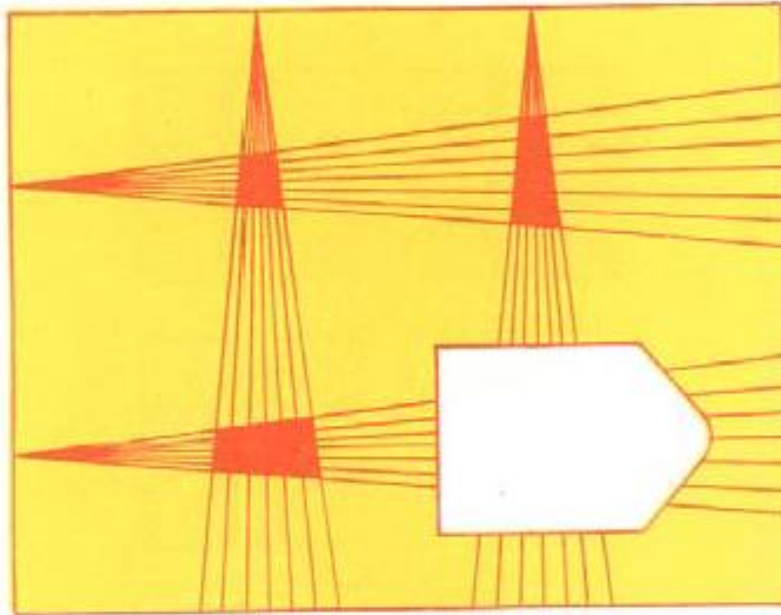
5



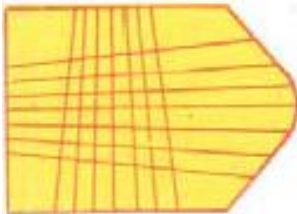
6



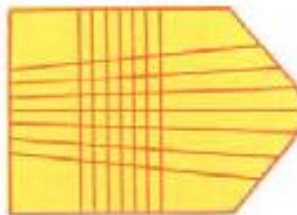
44.




1



2



3



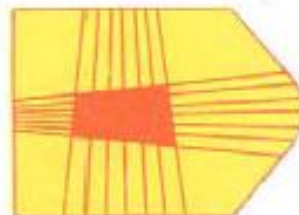
4



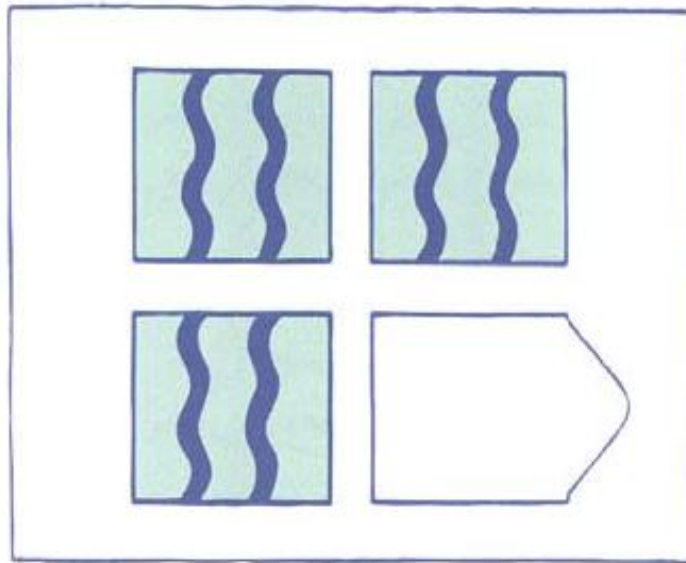
5



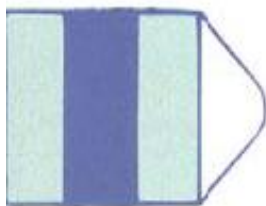
6



45.



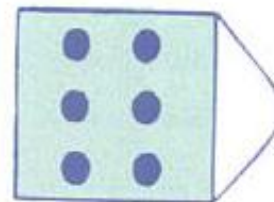
1



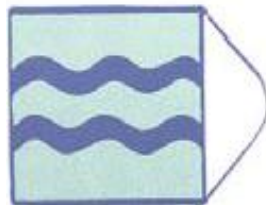
2



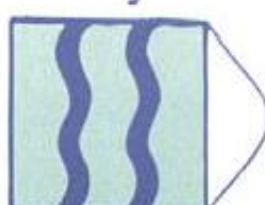
3



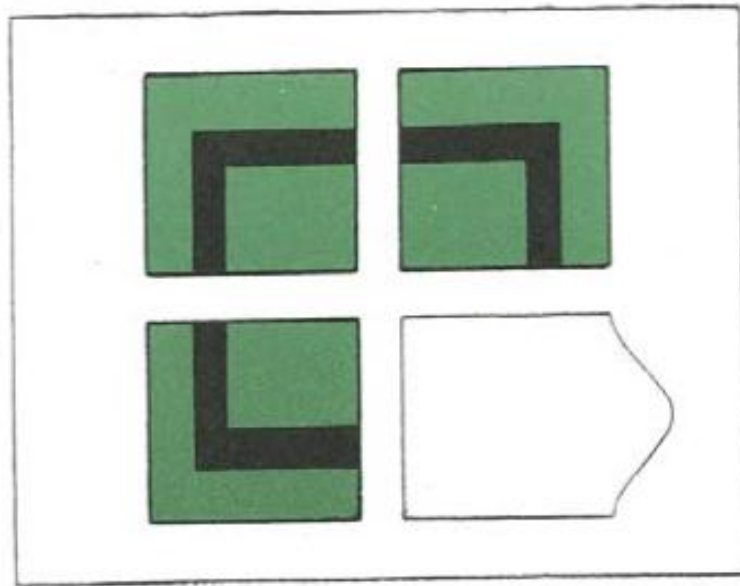
5



6




46.



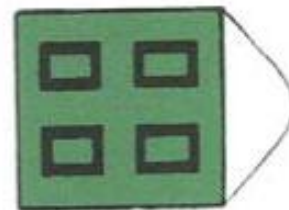
1



2



3



4



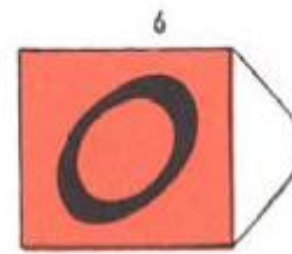
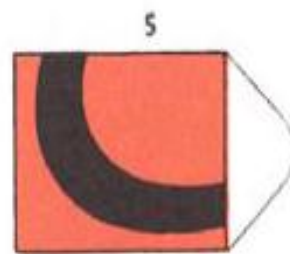
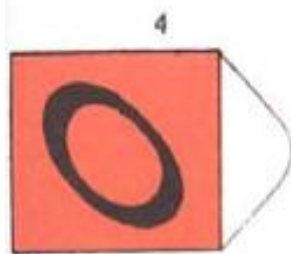
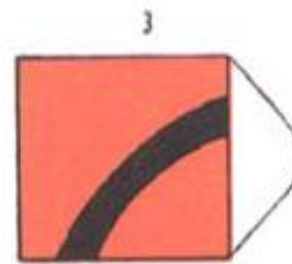
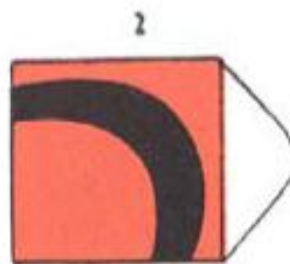
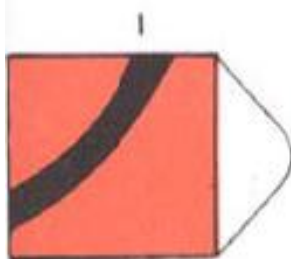
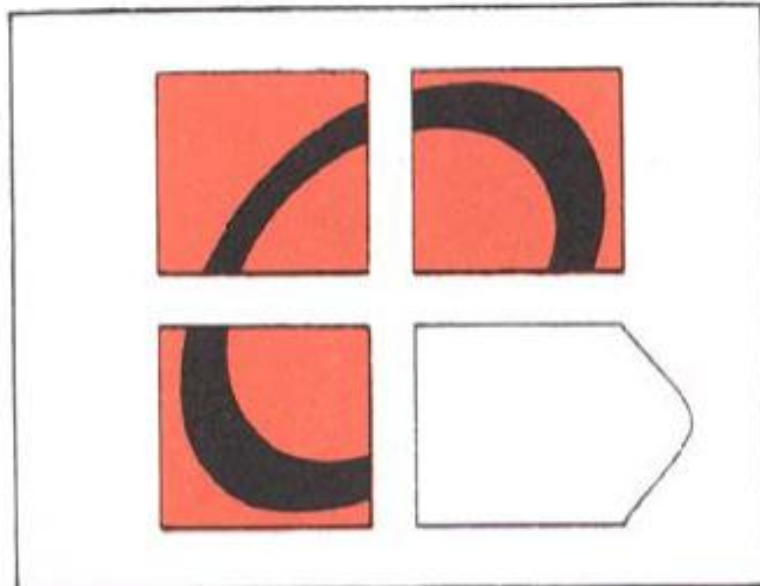
5



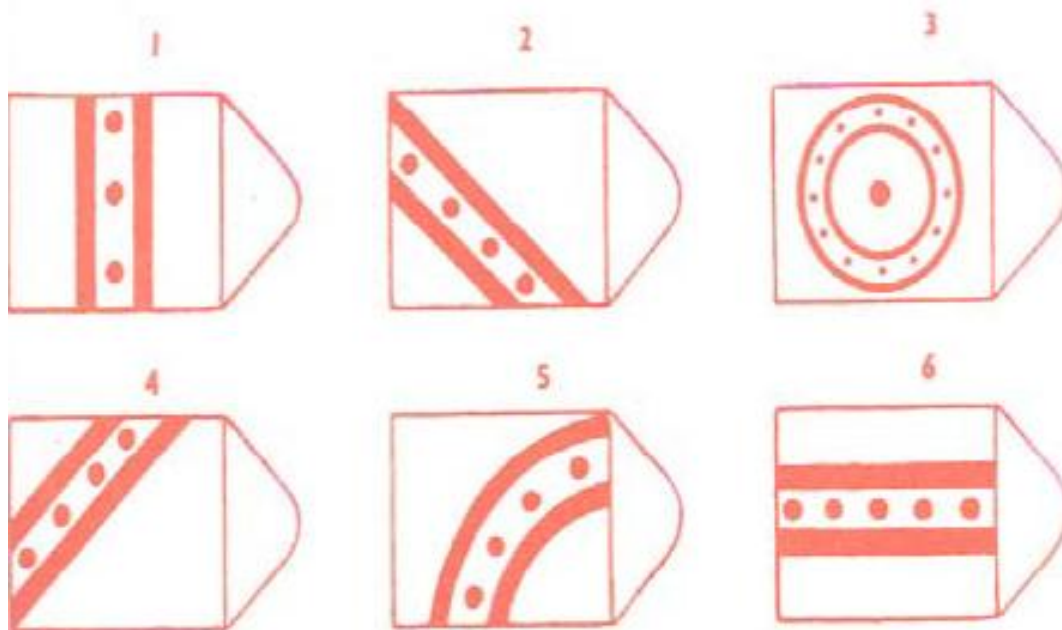
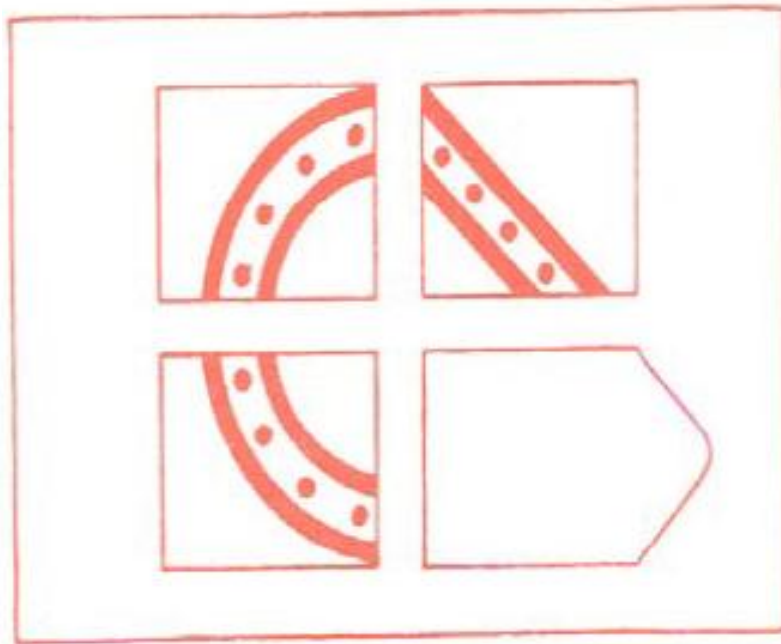
6





47.



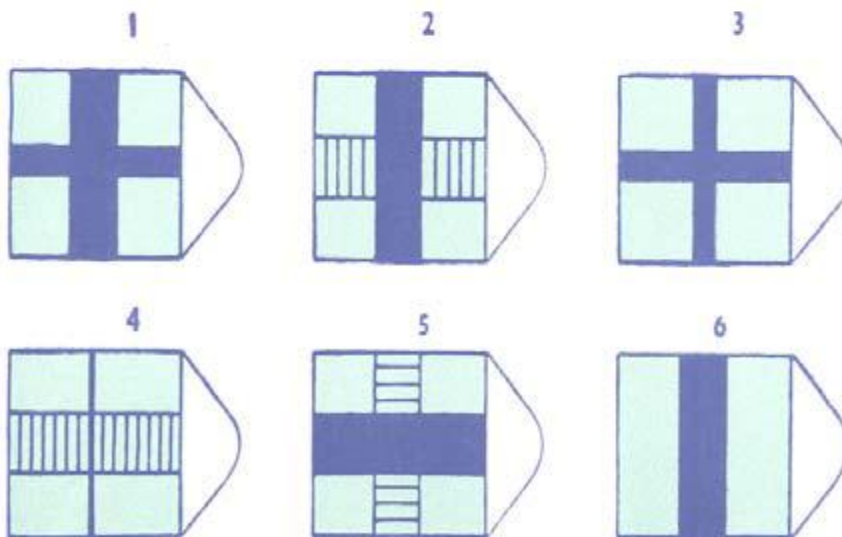
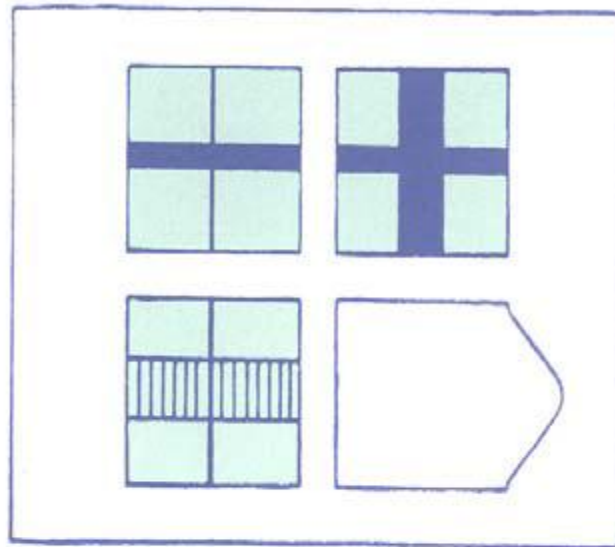
48.



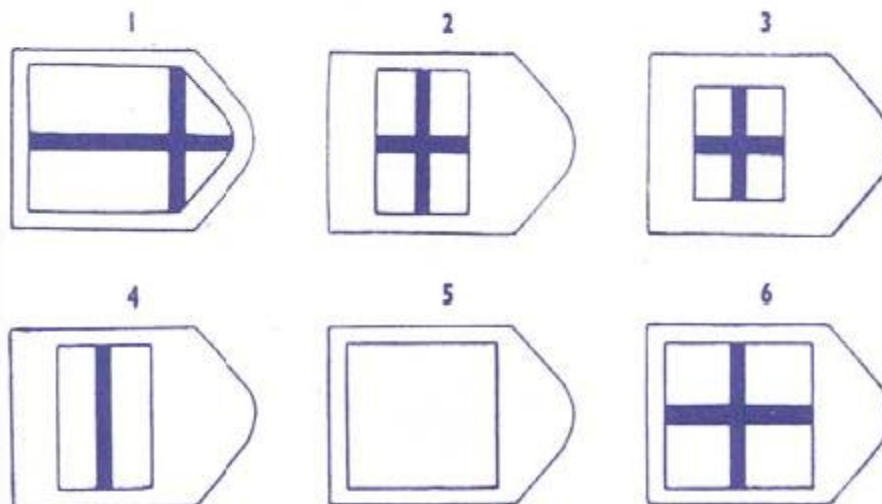
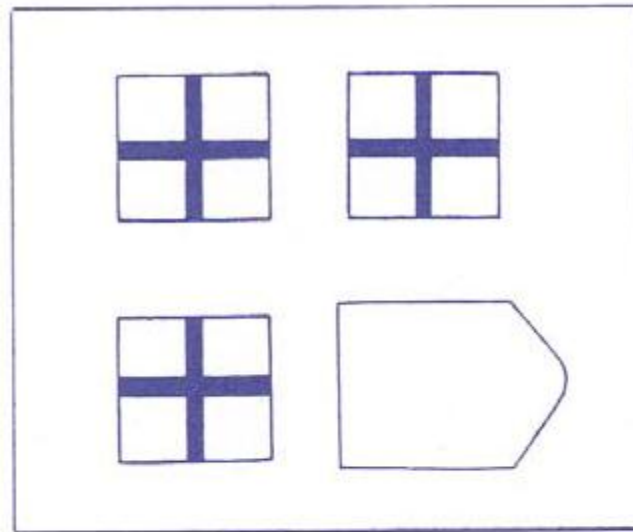
49.



50.



51.



52.

