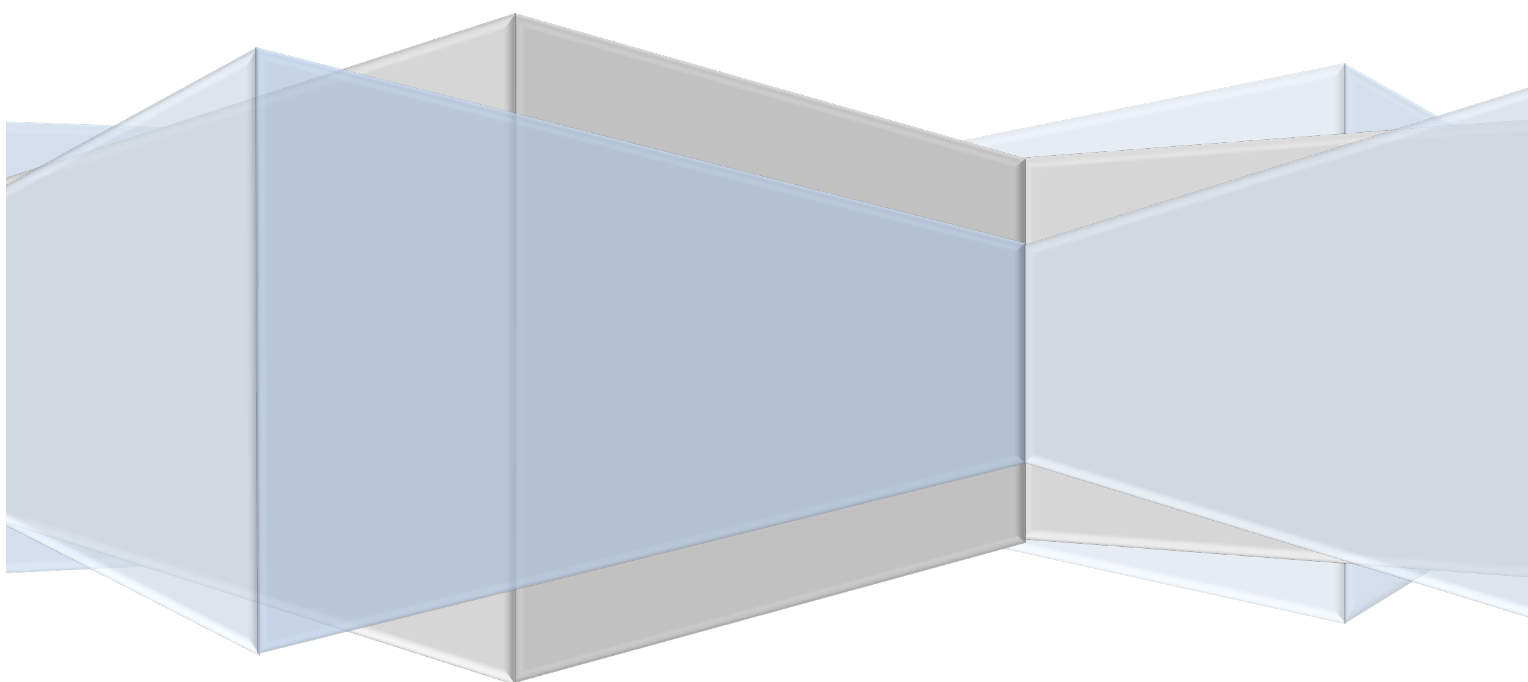


Guide d'utilisation de la plateforme web Gestion Agricole

Plateforme de suivi Enquête Agricole 2017



L'administrateur	4
Présentation des différentes rubriques.....	4
• Module Dapsa	5
• Module Evolution.....	5
➤ Par grappe.....	5
➤ Cartographie	16
• Module Gestion équipe.....	19
➤ Gestion des utilisateurs	19
➤ Consultation équipe	19
➤ Nouvel utilisateur	20
• Module Message.....	21
➤ Individuel.....	22
➤ Groupé	22
• Module Statistiques	23
➤ Globale	24
➤ Par enquêteur	25
➤ Par zone	26
• Module Exportation	27
➤ Info Menage	27
➤ Responsable Parcelle	27
➤ Menage Parcelle	28
➤ Exportation Global	29
L'utilisateur	30
Présentation des différentes rubriques.....	30
• Module Dapsa	31
• Module Evolution.....	31
➤ Par grappe.....	31
➤ Cartographie	31
• Module Consultation équipe	32
• Module Statistiques	33
➤ Globale	34
➤ Par Enquêteur	35

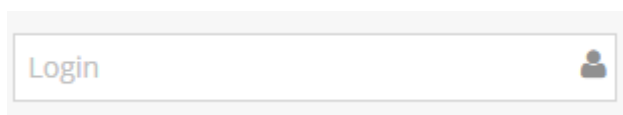
➤ Par Zone.....	36
• Module Exportation	37
➤ Info Ménage	37
➤ Responsable Parcelle	37
➤ Ménage Parcelle	37
➤ Exportation Global	37
• Module Validation des données	38

Pour démarrer la plateforme, aller à l'url suivant :

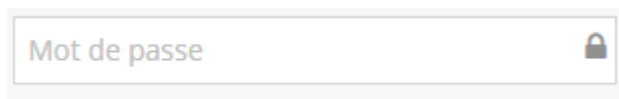
<http://www.siiitav.net/dapsa2>



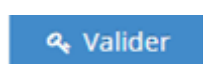
C'est la premier interface qui se présente à l'utilisateur pour lui permettre de s'identifier afin d'avoir accès à la plateforme.



Le champ **Login** est une zone de texte où l'on doit rentrer le login de l'utilisateur.



Le champ **Mot de passe** est une zone de texte où naturellement on doit saisir le mot de passe de l'utilisateur.



Le bouton **Valider** donne accès à l'intérieur de la plateforme si le login et le mot de passe sont corrects.

Nous avons deux types d'utilisateurs :

- L'administrateur
- L'utilisateur simple

L'administrateur

L'administrateur gère la plateforme et il a accès à tous les modules.

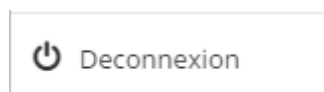
Une fois connecté, sa page d'accueil s'affiche : c'est le tableau de bord.



Le tableau de bord se présente sous cette forme avec les différentes rubriques à gauche et la cartographie du Sénégal à droite avec le nombre de parcelles recensé et leur numérisation.

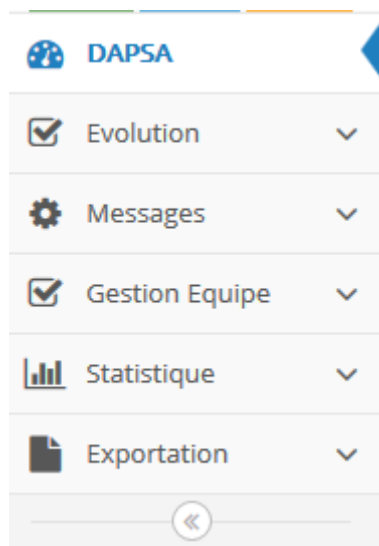


Le bouton en haut à droite affiche le login de la personne qui s'est connectée (**ici admin**) en cliquant sur la flèche d'à côté nous avons un bouton **déconnexion** (image ci-dessous) qui permet à l'utilisateur de se déconnecter de la plateforme.




Présentation des différentes rubriques

Nous avons cinq (6) rubriques différentes que nous allons détailler chacune dans ce qui suit.



- **Module Dapsa**



Elle permet un retour à la page d'accueil de la plateforme.

- **Module Evolution**

Elle donne un aperçu de l'évolution en général des enquêtes



- **Par grappe**

C'est un tableau qui affiche la liste de toutes les grappes qui se trouvent dans la base de données.



Grappes

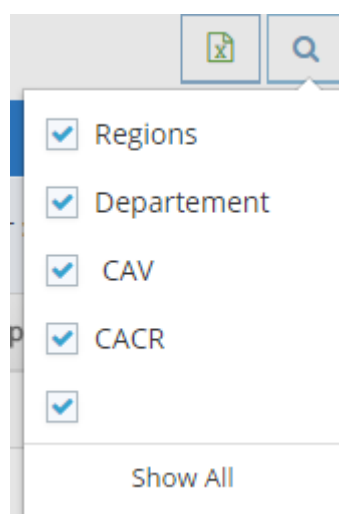
<input type="checkbox"/>	Regions	Departement	CAV	CACR	Grappe
<input type="checkbox"/>	DAKAR	RUFISQUE	BAMBYLOR	YENE	1
<input type="checkbox"/>	DAKAR	RUFISQUE	BAMBYLOR	YENE	2
<input type="checkbox"/>	DAKAR	RUFISQUE	BAMBYLOR	YENE	3
<input type="checkbox"/>	DAKAR	RUFISQUE	BAMBYLOR	YENE	4
<input type="checkbox"/>	DAKAR	RUFISQUE	BAMBYLOR	YENE	5
<input type="checkbox"/>	DAKAR	RUFISQUE	BAMBYLOR	YENE	6
<input type="checkbox"/>	DAKAR	RUFISQUE	BAMBYLOR	BAMBYLOR	7
<input type="checkbox"/>	DAKAR	RUFISQUE	BAMBYLOR	BAMBYLOR	8
<input type="checkbox"/>	DAKAR	RUFISQUE	BAMBYLOR	BAMBYLOR	9
<input type="checkbox"/>	DAKAR	RUFISQUE	BAMBYLOR	BAMBYLOR	10

Affichage du grappe 1 à 10 sur 1,268 grappes

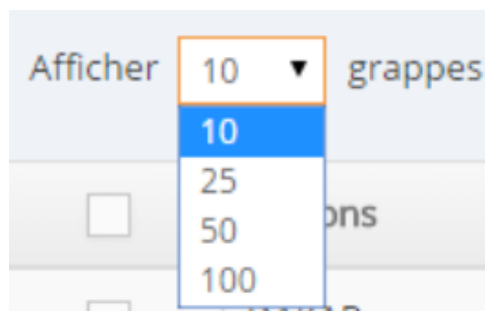
Précédent 1 2 3 4 5 ... 127 Suivant

En haut à droite du tableau nous avons trois boutons à savoir :


-  Le premier bouton permet d'exporter sous format **CSV** les données brutes des tables concernant les sections et les parcelles présentes de toutes les grappes.
-  Ce bouton permet de pouvoir filtrer les champs à afficher dans la table. En cliquant dessus on a une liste qui nous permet de cocher les champs à filtrer (figure ci-dessous), le champ décoché ne s'affiche pas.




Nous pouvons aussi sélectionner le nombre de grappes que l'on veut afficher dans le tableau avec la fonctionnalité **Afficher** (figure ci-dessous).



On peut rechercher une grappe dans le tableau avec la fonctionnalité **Rechercher** (figure ci-dessous).



La pagination présente le nombre de pages des grappes et dans quelle page l'on se situe.



▪ Les détails d'une grappe

Pour afficher les détails concernant une grappe donnée on clique sur le numéro de grappe (voir figure ci-dessous)

Grappes

Grappes					
Afficher 10 grappes					
	Regions	Departement	CAV	CACR	Grappe
<input type="checkbox"/>	DAKAR	RUFISQUE	BAMBYLOR	YENE	1
<input type="checkbox"/>	DAKAR	RUFISQUE	BAMBYLOR	YENE	2
<input type="checkbox"/>	DAKAR	RUFISQUE	BAMBYLOR	YENE	3
<input type="checkbox"/>	DAKAR	RUFISQUE	BAMBYLOR	YENE	4
<input type="checkbox"/>	DAKAR	RUFISQUE	BAMBYLOR	YENE	5
<input type="checkbox"/>	DAKAR	RUFISQUE	BAMBYLOR	YENE	6
<input type="checkbox"/>	DAKAR	RUFISQUE	BAMBYLOR	BAMBYLOR	7
<input type="checkbox"/>	DAKAR	RUFISQUE	BAMBYLOR	BAMBYLOR	8
<input type="checkbox"/>	DAKAR	RUFISQUE	BAMBYLOR	BAMBYLOR	9
<input type="checkbox"/>	DAKAR	RUFISQUE	BAMBYLOR	BAMBYLOR	10

Affichage du grappe 1 à 10 sur 1,268 grappes

Précédent 1 2 3 4 5 ... 127 Suivant


La liste des ménages concernant cette grappe va apparaître.

Liste des menages se trouvant dans la grappe						
Numero	Chef de Menage	Nbre Responsable	Nbre Parcelles	Etat	Date Collecte	Action
1	hhg	1	1	Complet	24 juillet 2017 15:46	
3	ABDOULAYE FAYE	2	1	Complet	24 juillet 2017 14:41	
5	..thoma alassane ndour	0	0	Incomplet	24 juillet 2017 16:11	
4	sangane thiaw	0	0	Incomplet	24 juillet 2017 15:56	



Il permet d'exporter sous format CSV les données brutes des tables concernant les sections du ménage ciblé.

L'export donne un fichier Zip.

 Il permet d'afficher une présentation détaillée de toutes les sections concernant le ménage choisi.

Ménage	Module 2.2: Suivi des Parcelles	Membres Ménage	Module 3.1: Stratégies Face aux Chocs de Production	Module E: Précision Sur La Nature Des animaux Vendus
Module 3.2b: Participation a la Campagne Courante	Module 3.5b: Cessions	Module 3.2c: Recensement Des Parcelles Cultivées Du Ménage	Module 3.5a: Equipement Agricole	Géolocalisation

Section Ménage

1. Module 3 : MENAGE

Elle affiche les informations sur le ménage.

Ménage	Module 2.2: Suivi des Parcelles	Membres Ménage	Module 3.1: Stratégies Face aux Chocs de Production	Module E: Précision Sur La Nature Des animaux Vendus
Module 3.2b: Participation a la Campagne Courante	Module 3.5b: Cessions	Module 3.2c: Recensement Des Parcelles Cultivées Du Ménage	Module 3.5a: Equipement Agricole	Géolocalisation

Module 3: MENAGE	Module 3.3a: PRODUCTION DE LA CAMPAGNE COURANTE	Module 3.3b: DESTINATION DE PRODUITS ET SOUS-PRODUITS DE LA CAMPAGNE COURANTE	Module 3.4: ELEVAGE
------------------	---	---	---------------------

INFORMATIONS SUR LE MENAGE (INVALIDE)

Questions	Reponses
M9_adresse. Quelle sont les coordonnées GPS correspondant à l'adresse de l'exploitation? : A quoi correspond l'adresse de l'exploitation?	Bâtiment agricole principal
M11_oui_autre. quelle information est systématiquement enregistrée? Autre	None
M15. Combien l'exploitation a-t-elle reçu de visites d'un agent de vulgarisation/vétérinaire/spécialiste de la santé animale au cours des 6 derniers mois?	None

2. Module 3.3a : PRODUCTION DE LA CAMPAGNE COURANTE

Elle affiche les informations sur la campagne

Menage	Module 2.2: Suivi des Parcelles	Membres Menage	Module 3.1: Strategies Face aux Chocs de Production	Module E: Precision Sur La Nature Des animaux Vendus
Module 3.2b: Participation a la Campagne Courante	Module 3.5b: Cessions	Module 3.2c: Recensement Des Parcelles Cultivees Du Menage	Module 3.5a: Equipement Agricole	Géolocalisation
Module 3: MENAGE	Module 3.3a: PRODUCTION DE LA CAMPAGNE COURANTE	Module 3.3b: DESTINATION DE PRODUITS ET SOUS-PRODUITS DE LA CAMPAGNE COURANTE	Module 3.4: ELEVAGE	

PRODUCTION DE LA CAMPAGNE COURANTE (INVALIDE)	
Questions	Reponses
M41_1. Les membres du ménage ont-ils récolté ce produit en 2017 ? : Arachide	Non
M41_3. Les membres du ménage ont-ils récolté ce produit en 2017 ? : Niébé	Non
M41_5. Les membres du ménage ont-ils récolté ce produit en 2017 ? : Riz paddy	Non
M41_8. Les membres du ménage ont-ils récolté ce produit en 2017 ? : Mil	Non
M41_9. Les membres du ménage ont-ils récolté ce produit en 2017 ? : Maïs	Non
M41_10. Les membres du ménage ont-ils récolté ce produit en 2017 ? : Sorgho	Non
M41_11. Les membres du ménage ont-ils récolté ce produit en 2017 ? : Fonio	Non
M41_12. Les membres du ménage ont-ils récolté ce produit en 2017 ? : Béréf	Non
M41_13. Les membres du ménage ont-ils récolté ce produit en 2017 ? : Bissap	Non
M41_14. Les membres du ménage ont-ils récolté ce produit en 2017 ? : Diakhatou	Non
M41_15. Les membres du ménage ont-ils récolté ce produit en 2017 ? : Gombo	Non
M41_16. Les membres du ménage ont-ils récolté ce produit en 2017 ? : Manioc	Oui
M41_17. Les membres du ménage ont-ils récolté ce produit en 2017 ? : Pastèque	Non

3. Module 3.3b : DESTINATION DE PRODUITS ET SOUS-PRODUITS DE LA CAMPAGNE COURANTE

Elle affiche les informations sur les produits et sous-produits de la campagne courante

Menage	Module 2.2: Suivi des Parcelles	Membres Menage	Module 3.1: Strategies Face aux Chocs de Production	Module E: Precision Sur La Nature Des animaux Vendus
Module 3.2b: Participation a la Campagne Courante	Module 3.5b: Cessions	Module 3.2c: Recensement Des Parcelles Cultivees Du Menage	Module 3.5a: Equipement Agricole	Géolocalisation
Module 3: MENAGE	Module 3.3a: PRODUCTION DE LA CAMPAGNE COURANTE	Module 3.3b: DESTINATION DE PRODUITS ET SOUS-PRODUITS DE LA CAMPAGNE COURANTE	Module 3.4: ELEVAGE	

DESTINATION DE PRODUITS ET SOUS-PRODUITS DE LA CAMPAGNE COURANTE (INVALIDE)	
Questions	Reponses
M46_2_1. Valeur globale des ventes - Arachide (FCFA)	None
M46_2_2. Valeur globale des ventes - Fanes d'arachide (FCFA)	None
M46_2_3. Valeur globale des ventes - Niébé (FCFA)	None
M46_2_4. Valeur globale des ventes - Fanes de Niébé (FCFA)	None
M46_2_5. Valeur globale des ventes - Riz paddy (FCFA)	None
M46_2_6. Valeur globale des ventes - Paille de riz (FCFA)	None
M46_2_7. Valeur globale des ventes - Son de riz (FCFA)	None
M46_2_8. Valeur globale des ventes - Mil (FCFA)	None
M46_2_9. Valeur globale des ventes - Maïs (FCFA)	None
M46_2_10. Valeur globale des ventes - Sorgho (FCFA)	None
M46_2_11. Valeur globale des ventes - Fonio (FCFA)	None

4. Module 3.4 : ELEVAGE

Elle affiche les informations sur l'élevage

Menu

Module 2.2: Suivi des Parcelles

Membres Menage

Module 3.1: Strategies Face aux Chocs de Production

Module E: Precision Sur La Nature Des animaux Vendus

Module 3.2: Participation a la Campagne Courante

Module 3.5b: Cessions

Module 3.2c: Recensement Des Parcelles Cultivees Du Menage

Module 3.5a: Equipement Agricole

Géolocalisation

Module 3: MENAGE

Module 3.3a: PRODUCTION DE LA COMPAGNE COURANTE

Module 3.3b: DESTINATION DE PRODUITS ET SOUS-PRODUITS DE LA CAMPAGNE COURANTE

Module 3.4: ELEVAGE

ELEVAGE (INVALIDE)

Questions

Reponses

M55_3_1. Cheptel rattaché au ménage: Bovin mâle : Cheptel rattaché au ménage: Ventes lors des 12 derniers mois - Raison principale __ Bovin mâle

chocs

Section Suivi des Parcelles

Elle affiche les informations sur les parcelles

Menage	Module 2.2: Suivi des Parcelles	Membres Menage	Module 3.1: Strategies Face aux Chocs de Production	Module E: Precision Sur La Nature Des animaux Vendus
Module 3.2b: Participation a la Campagne Courante		Module 3.5b: Cessions	Module 3.2c: Recensement Des Parcelles Cultivees Du Menage	Module 3.5a: Equipement Agricole
Géolocalisation				

INFORMATION SUR LES PARCELLES

RESPONSABLE : hj

Parcelle : 2 INVALIDE

Responsable : hj
Enqueteur : RUF1

Questions	Reponses
P10. Quel est le statut foncier de la parcelle?	parcelle louée
P10_B. Modes de faire valoir	En propriété sans document
P10_C. Irriguée	Non
P11_1. Lesquelles de ces contraintes de production sont identifiées dans la parcelle ? : 1. Ensemlement	Oui
P11_2. Lesquelles de ces contraintes de production sont identifiées dans la parcelle ? : 2. Pente forte	Non
P11_3. Lesquelles de ces contraintes de production sont identifiées dans la parcelle ? : 3. Stagnation d'eau	Non
P11_4. Lesquelles de ces contraintes de production sont identifiées dans la parcelle ? : 4. Phytosanitaires	Non
P11_5. Lesquelles de ces contraintes de production sont identifiées dans la parcelle ? : 5. Erosion hydrique	Non
P11_6. Lesquelles de ces contraintes de production sont identifiées dans la	Oui

Section Membres Ménage

1. Module 2.1 : RECENSEMENT DES MEMBRES DU MENAGE

Elle affiche les informations sur les membres du ménage

Menage	Module 2.2: Suivi des Parcelles	Membres Menage	Module 3.1: Strategies Face aux Chocs de Production	Module E: Precision Sur La Nature Des animaux Vendus
Module 3.2b: Participation a la Campagne Courante		Module 3.5b: Cessions	Module 3.2c: Recensement Des Parcelles Cultivees Du Menage	Module 3.5a: Equipement Agricole
Module 2.1: RECENSEMENT DES MEMBRES DU MENAGE		Module 3.2a: PARTICIPATION A LA CAMPAGNE COURANTE: MEMBRES DU MENAGE		

RECENSEMENT DES MEMBRES DU MENAGE (INVALIDE)
Responsable : vh

Questions	Reponses
td>NV1. Pratique-t-il les cultures horticoles en contre saison ?	
M20. Informations sur le membre : Sexe	Masculin
M21. Statut matrimonial	Célibataire
M22. Lien de parenté avec le chef de ménage	Chef de ménage
M24. Niveau scolaire atteint	Elémentaire
M25. Alphabétisation	Non
M26_1. A-t-elle suivi une formation spécialisée? : Agriculture	Non
Non	
NV4. Superficie totale (en m²)	None

RECENSEMENT DES MEMBRES DU MENAGE (INVALIDE)
Responsable : hj

Questions	Reponses
M20. Informations sur le membre : Sexe	Masculin
M21. Statut matrimonial	Célibataire
M22. Lien de parenté avec le chef de ménage	Père/Mère
M24. Niveau scolaire atteint	Elémentaire
M25. Alphabétisation	Non
M26_1. A-t-elle suivi une formation spécialisée? : Agriculture	Non
M26_2. A-t-elle suivi une formation spécialisée? : Elevage	Non
NV1. Pratique-t-il les cultures horticoles en contre saison ?	Non
NV4. Superficie totale (en m²)	None

2. Module 3.2a : PARTICIPATION A LA CAMPAGNE COURANTE : MEMBRES DU MENAGE

Elle affiche les informations sur les participations à la campagne courante

Menage	Module 2.2: Suivi des Parcelles	Membres Menage	Module 3.1: Strategies Face aux Chocs de Production	Module E: Precision Sur La Nature Des animaux Vendus
Module 3.2b: Participation a la Campagne Courante		Module 3.5b: Cessions	Module 3.2c: Recensement Des Parcelles Cultivees Du Menage	Module 3.5a: Equipement Agricole
Module 2.1: RECENSEMENT DES MEMBRES DU MENAGE		Module 3.2a: PARTICIPATION A LA CAMPAGNE COURANTE: MEMBRES DU MENAGE		

PARTICIPATION A LA CAMPAGNE COURANTE: MEMBRES DU MENAGE (INVALIDE)
Responsable : vh

Questions	Reponses
M27. Participation du membre à la préparation des semences pendant la campagne courante (Nb de jours)	89
M28. Participation du membre à la préparation des parcelles avant cultures pendant la campagne courante (Nb de jours)	56
M29. Participation du membre aux opérations de semis pendant la campagne courante (Nb de jours)	86
M30. Participation du membre à l'entretien des cultures pendant la campagne courante (Nb de jours)	56
M31. Participation du membre aux opérations de récolte pendant la campagne courante (Nb de jours)	14
M33_1. Espèces animales possédées par le membre : Bovin	Oui
M33_2. Espèces animales possédées par le membre : Ovin	Oui
M33_3. Espèces animales possédées par le membre : Caprin	Non
M33_4. Espèces animales possédées par le membre : Porcins	Non

PARTICIPATION A LA CAMPAGNE COURANTE: MEMBRES DU MENAGE (INVALIDE)
Responsable : hj

Questions	Reponses
M27. Participation du membre à la préparation des semences pendant la campagne courante (Nb de jours)	56
M28. Participation du membre à la préparation des parcelles avant cultures pendant la campagne courante (Nb de jours)	89
M29. Participation du membre aux opérations de semis pendant la campagne courante (Nb de jours)	59
M30. Participation du membre à l'entretien des cultures pendant la campagne courante (Nb de jours)	89
M31. Participation du membre aux opérations de récolte pendant la campagne courante (Nb de jours)	89
M33_1. Espèces animales possédées par le membre : Bovin	Oui
M33_2. Espèces animales possédées par le membre : Ovin	Non
M33_3. Espèces animales possédées par le membre : Caprin	Non
M33_4. Espèces animales possédées par le membre : Porcins	Non

Section Stratégies Face aux Chocs de Production

Elle affiche les informations sur les stratégies face aux chocs de production

Menage Module 2.2: Suivi des Parcelles Membres Menage **Module 3.1: Strategies Face aux Chocs de Production** Module E: Precision Sur La Nature Des animaux Vendus

Module 3.2b: Participation a la Campagne Courante Module 3.5b: Cessions Module 3.2c: Recensement Des Parcelles Cultivees Du Menage Module 3.5a: Equipement Agricole Géolocalisation

Strategies Face aux Chocs de Production (INVALIDE)

Questions	Reponses
N01_11. Autre (préciser)	None
N02_1. Le plus grave	2
N02_2. Le deuxième choc le plus grave	11
N02_3. Le troisième choc le plus grave	0

Section Précision sur la nature des animaux vendus

1. Module E : ANIMAUX VENDUS PENDANT LE CHOCS DE PRODUCTION 1

Elle affiche les informations sur les animaux vendus pendant les chocs de production 1

Menage Module 2.2: Suivi des Parcelles Membres Menage Module 3.1: Strategies Face aux Chocs de Production **Module E: Precision Sur La Nature Des animaux Vendus**

Module 3.2b: Participation a la Campagne Courante Module 3.5b: Cessions Module 3.2c: Recensement Des Parcelles Cultivees Du Menage Module 3.5a: Equipement Agricole Géolocalisation

Animaux vendus pendant le chocs de production 1 Animaux vendus pendant le chocs de production 2 Animaux vendus pendant le chocs de production 3

Animaux vendus pendant le chocs de production 1 (INVALIDE)

Questions	Reponses
Animaux vendus pendant le chocs de production 1 ()	Vente d'ovins femelles

2. Module E : ANIMAUX VENDUS PENDANT LE CHOCS DE PRODUCTION 2

Elle affiche les informations sur les animaux vendus pendant les chocs de production 2

Menage Module 2.2: Suivi des Parcelles Membres Menage Module 3.1: Strategies Face aux Chocs de Production **Module E: Precision Sur La Nature Des animaux Vendus**

Module 3.2b: Participation a la Campagne Courante Module 3.5b: Cessions Module 3.2c: Recensement Des Parcelles Cultivees Du Menage Module 3.5a: Equipement Agricole Géolocalisation

Animaux vendus pendant le chocs de production 1 Animaux vendus pendant le chocs de production 2 Animaux vendus pendant le chocs de production 3

Animaux vendus pendant le chocs de production 2 (INVALIDE)

Questions	Reponses
-----------	----------

3. Module E : ANIMAUX VENDUS PENDANT LE CHOCS DE PRODUCTION 3

Elle affiche les informations sur les animaux vendus pendant les chocs de production 3

Menage | Module 2.2: Suivi des Parcelles | Membres Menage | Module 3.1: Strategies Face aux Chocs de Production | **Module E: Precision Sur La Nature Des animaux Vendus**

Module 3.2b: Participation a la Campagne Courante | Module 3.5b: Cessions | Module 3.2c: Recensement Des Parcelles Cultivees Du Menage | Module 3.5a: Equipement Agricole | Géolocalisation

Animaux vendus pendant le chocs de production 1 | Animaux vendus pendant le chocs de production 2 | **Animaux vendus pendant le chocs de production 3**

Animaux vendus pendant le chocs de production 3 (INVALIDE)

Questions	Reponses
-----------	----------

Section Participation à la campagne Courante

Elle affiche les informations sur les participations à la campagne courante : Ouvriers Agricoles.

Menage | Module 2.2: Suivi des Parcelles | Membres Menage | Module 3.1: Strategies Face aux Chocs de Production | Module E: Precision Sur La Nature Des animaux Vendus

Module 3.2b: Participation a la Campagne Courante | Module 3.5b: Cessions | Module 3.2c: Recensement Des Parcelles Cultivees Du Menage | Module 3.5a: Equipement Agricole | Géolocalisation

Participation a la Campagne Courante: Ouvriers Agricoles (INVALIDE)

Questions	Reponses
M19_2. Prénoms et nom de l'ouvrier agricole	vj
M27_2. Participation de l'ouvrier à la préparation des semences pendant la campagne courante (Nb de jours)	56
M28_2. Participation de l'ouvrier à la préparation des parcelles avant cultures pendant la campagne courante (Nb de jours)	89
M29_2. Participation de l'ouvrier aux opérations de semis pendant la campagne courante (Nb de jours)	89
M30_2. Participation de l'ouvrier à l'entretien des cultures pendant la campagne courante (Nb de jours)	89
M31_2. Participation de l'ouvrier aux opérations de récolte pendant la campagne courante (Nb de jours)	88
M32_2. Durée de prestation de l'ouvrier agricole pendant la campagne courante	Temporaire (3 à 6 mois) ;

Section Cessions :

Elle affiche les informations sur les cessions.

Menage | Module 2.2: Suivi des Parcelles | Membres Menage | Module 3.1: Strategies Face aux Chocs de Production | Module E: Precision Sur La Nature Des animaux Vendus

Module 3.2b: Participation a la Campagne Courante | **Module 3.5b: Cessions** | Module 3.2c: Recensement Des Parcelles Cultivees Du Menage | Module 3.5a: Equipement Agricole | Géolocalisation

CESSIONS (INVALIDE)

Materiel : 1

Questions	Reponses
M40_1. Cession : Équipements cédés par le ménage au cours de 12 derniers mois	Pulvérisateur/ Poudreuse
M40_2. Nombre	56

Section Recensement des parcelles cultivées du ménage

Elle affiche les informations sur les parcelles cultivées du ménage.

Menage	Module 2.2: Suivi des Parcelles	Membres Menage	Module 3.1: Strategies Face aux Chocs de Production	Module E: Precision Sur La Nature Des animaux Vendus
Module 3.2b: Participation a la Campagne Courante		Module 3.5b: Cessions	Module 3.2c: Recensement Des Parcelles Cultivees Du Menage	Module 3.5a: Equipement Agricole
Géolocalisation				

Recensement des Parcelles Cultivees du Menage
Responsable : hj

Parcelle : 2 Responsable : hj (INVALIDE)

Questions	Reponses
R0. Culture principale dans la parcelle	Béréf
R1. Superficie estimée: Inscrive la superficie (en m² : 1ha=10000m²).	89
R2. Localisation de la parcelle du ménage	xv

Recensement des Parcelles Cultivees du Menage
Responsable : vh

Parcelle : 1 Responsable : vh (INVALIDE)

Questions	Reponses
R0. Culture principale dans la parcelle	Diakhatou
R1. Superficie estimée: Inscrive la superficie (en m² : 1ha=10000m²).	58
R2. Localisation de la parcelle du ménage	wcj

Section Equipement Agricole

Elle affiche les informations sur les équipements agricoles.

Menage	Module 2.2: Suivi des Parcelles	Membres Menage	Module 3.1: Strategies Face aux Chocs de Production	Module E: Precision Sur La Nature Des animaux Vendus
Module 3.2b: Participation a la Campagne Courante		Module 3.5b: Cessions	Module 3.2c: Recensement Des Parcelles Cultivees Du Menage	Module 3.5a: Equipement Agricole
Géolocalisation				

INVENTAIRES DES EQUIPEMENTS AGRICOLES DU MENAGE (INVALIDE)
Materiel : 2

Questions	Reponses
M34. Type de matériel	Charrette
M35. Statut du matériel	Location
M36. Indiquez le coût d'acquisition ou de location du matériel (FCFA)	None
M37. Année d'acquisition	None

INVENTAIRES DES EQUIPEMENTS AGRICOLES DU MENAGE (INVALIDE)
Materiel : 1

Questions	Reponses
M34. Type de matériel	Billonneuse
M35. Statut du matériel	Location
M36. Indiquez le coût d'acquisition ou de location du matériel (FCFA)	988
M37. Année d'acquisition	1969

Section Géolocalisation

Elle affiche le map avec les différentes parcelles présentes dans le ménage.

Module 3.2b: Participation a la Campagne Courante Module 3.5b: Cessions Module 3.2c: Recensement Des Parcelles Cultivees Du Menage Module 3.5a: Equipement Agricole Géolocalisation

Nombre de parcelle(s) 1

INFORMATIONS SUR LE MENAGE

Numéro du ménage agricole	3
Nom du chef de ménage	ABDOULAYE FAYE
Sexe du chef de ménage	Masculin
Numéro Téléphone chef de ménage (ou de son répondant)	None

RESPONSABLES DE PARCELLE

Numéro	Nom & Prénoms	Sexe	Lien de parenté
1	vh	Masculin	1
2	hj	Masculin	4

Responsable	Superficie(m2)	Périmètre	Culture
vh	4.35	None	Diakhatau

➤ Cartographie

Elle affiche la cartographie Sénégal avec toutes les parcelles recensées.

toutes les parcelles

KAOLACK

FATICK

KOLDA

KEDOUGOU

SAINT-LOUIS

MATAM

THIES

LOUGA

SEDHIOU

KAFFRINE

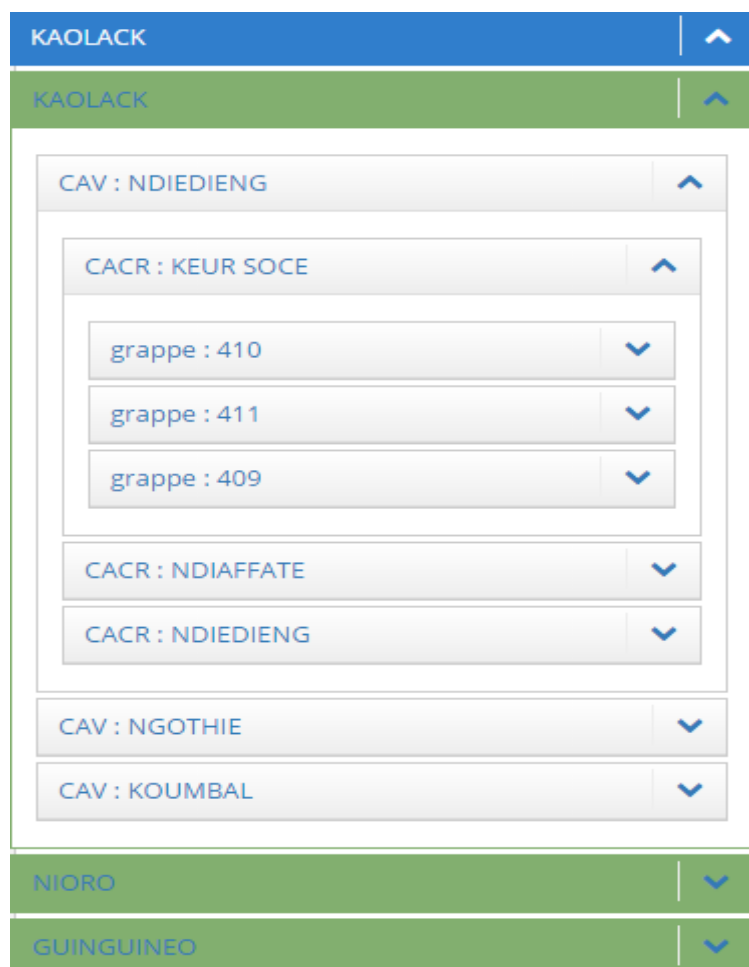
DAKAR

ZIGUINCHOR

TAMBACOUNDA

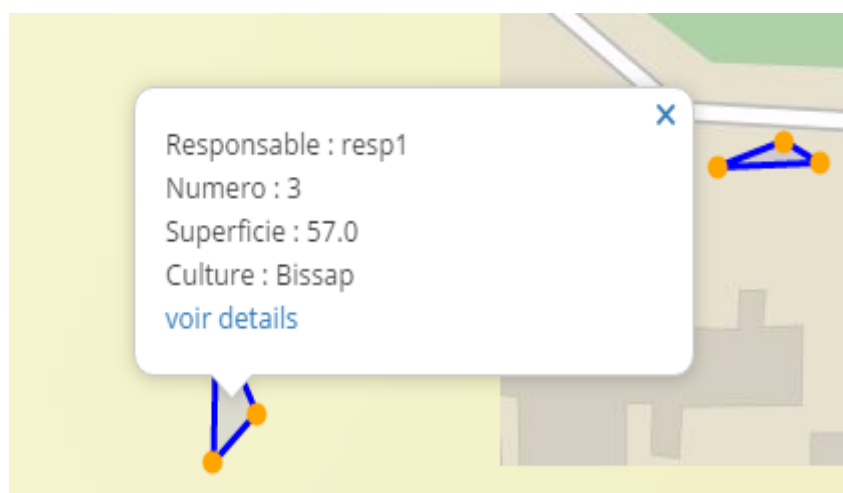
DIOURBEL

Elle offre plusieurs niveaux de zoom (Région, Département, CAV, CACR et Grappe). A chaque niveau, seules les parcelles se trouvant dans cette zone s'affichent.



▪ Les informations d'une parcelle

Sur le map, certaines informations concernant les parcelles peuvent apparaître. C'est le cas lorsqu'on clique sur une parcelle.



Le lien [voir détails](#) permet d'afficher plus d'informations sur la section D.

Accueil > Menage de la parcelle> > Info parcelle

DAPSA » Détails de la parcelle

Numero Parcelle : 4 Responsable : vh Superficie réelle (en m2) : 4.35 Périmètre : None

Infos parcelle

Afficher 10 parcelle Rechercher :

Questions	Reponses
<input type="checkbox"/> P10. Quel est le statut foncier de la parcelle?	parcelle louée
<input type="checkbox"/> P10_B. Modes de faire valoir	En propriété sans document
<input type="checkbox"/> P10_C. Irriguée	Non
<input type="checkbox"/> P11_1. Lesquelles de ces contraintes de production sont identifiées dans la parcelle ? : 1. Ensablement	Oui
<input type="checkbox"/> P11_2. Lesquelles de ces contraintes de production sont identifiées dans la parcelle ? : 2. Pente forte	Non
<input type="checkbox"/> P11_3. Lesquelles de ces contraintes de production sont identifiées dans la parcelle ? : 3. Stagnation d'eau	Non
<input type="checkbox"/> P11_4. Lesquelles de ces contraintes de production sont identifiées dans la parcelle ? : 4. Phytosanitaires	Non
<input type="checkbox"/> P11_5. Lesquelles de ces contraintes de production sont identifiées dans la parcelle ? : 5. Erosion hydrique	Non
<input type="checkbox"/> P11_6. Lesquelles de ces contraintes de production sont identifiées dans la parcelle ? : 6. Erosion éolienne	Oui
<input type="checkbox"/> P12_1. Lequel de ces matériels avez-vous utilisé pour préparer le sol avant ou pendant le semis? : 1. Outil traditionnel	Non

Affichage 1 à 10 sur 69 parcelles Précédent 1 2 3 4 5 6 7 Suivant

Affichage 1 à 10 sur 69 parcelles Précédent 1 2 3 4 5 6 7 Suivant

Mappe Parcelle

Recherche Précédent > Suivant Aucune Vue aérienne Satellite Route

• Module Gestion équipe

☒ Gestion Equipe ▼

- Gestion des utilisateurs
- Consultation Equipe
- Nouveau Utilisateur

➤ Gestion des utilisateurs

Elle affiche la liste de tous les utilisateurs créés par l'administrateur de la plateforme.

Statistiques par utilisateur					
Statistique	10 ▼	utilisateurs			Rechercher : <input type="text"/>
Login	Prenom	Nom	Email	Adresse	Zone d activités
moussalo1	Moussa	fall	moussa@gmail.comm	qkjsDDs	OUSSOUYE, OUSSOUYE,
ikane	ibrahima	kane	ikane@esp.sn	esp	KOUPENTOUM, KOUPENTOUM,
khady	khadidja	SARR	khady@gmail.com	RIO	RUFISQUE,
dapsa	Alioune	NGOM	badaraliou2@hotmail.fr	Dakar PA	RUFISQUE,
yade	hgj	hjkgh	jh@hj	hghgkj	KAOLACK, NIORO, GUINGUINEO,
pp	hch	gch	cgcgcg@bhb.jh	chc	KAFFRINE, KOUNGHEUL,
siitav	siitav	siitav	dapsa@gmail.com	phjkkj	BAKEL, TAMBACOUNDA, GOUDIRY, KOUPENTOUM,
siitav_dapsa	Mamadou	diop	dar@esp.dds	siitav	BIGNONA, OUSSOUYE,
dapsa_siitav	jhjkhkhk	hkhjk	jkhh@yyouo	khhlkj	KAOLACK, NIORO, GUINGUINEO,
Statistique de l'utilisateur 1 à 9 sur 9 utilisateurs					Précédent 1 Suivant

➤ Consultation équipe

Elle affiche la liste des départements du pays et de tous les enquêteurs d'un département en cliquant sur le lien **voir enquêteurs** (voir figure ci-dessous).

Equipes			
Afficher <input type="text" value="10"/> equipess		Rechercher : <input type="text"/>	
Numero	Equipe		
1	BAKEL	voir enquêteurs	
2	BAMBEY	voir enquêteurs	
3	BIGNONA	voir enquêteurs	
4	BIRKELANE	voir enquêteurs	
5	BOUNKILING	voir enquêteurs	
6	DAGANA	voir enquêteurs	
7	DIOURBEL	voir enquêteurs	
8	FATICK	voir enquêteurs	
9	FOUNDIOUGNE	voir enquêteurs	
10	GOSSAS	voir enquêteurs	
Affichage de l'equipe 1 à 10 sur 42 equipes			
		Précédent	1 2 3 4 5 Suivant

Liste des enquêteurs

Liste des enqueteurs se trouvant dans l'equipes						
Numero	Prenom	Nom	login	cni	Telephone	Email
1	None	None	BAK1	None	1	None
2	None	None	BAK2	None	None	None
3	None	None	BAK3	None	None	None

➤ *Nouvel utilisateur*


Créer un nouvel utilisateur

DAPSA » Nouveau utilisateur

Username	fatou
Mot de passe
Prenom	fatou
Nom	sow
Email	fatou@siitav.net
CNI	2199808110
Telephone	706537278
Adresse	Fann
Région	DAKAR ▼
Departements	<input checked="" type="checkbox"/> RUFISQUE
<input type="button" value="Valider"/>	

NB : Il faut d'abord choisir la région pour que la liste des départements liée à celle-ci soit affichée au niveau de Département pour ensuite sélectionner le ou les département(s) concerné(s).

- **Module Message**

	Messages	▼

Individuel		

Groupe		

Elle permet d'envoyer des messages aux mobiles

➤ *Individuel*

Cela correspond à l'envoi d'un message individuel. On sélectionne une tablette donnée et on lui envoie un message.

DAPSA » Envoi message aux tablettes

Mobile:

Message:

➤ *Groupé*

On sélectionne un groupe de tablette donné et on leur envoie un message.

DAPSA » Envoi message aux tablettes


Liste Mobile			
<input type="checkbox"/>	Enquêteur	EMEI du mobile	Numéro équipe
<input type="checkbox"/>	RUF1	357947063279898	32
<input type="checkbox"/>	BAK1	579499706327838	1
<input type="checkbox"/>	BAM1	970632783579498	4
<input type="checkbox"/>	SUP	983579470632798	0
<input type="checkbox"/>	KOL1	706327989835794	30
<input type="checkbox"/>	BIG3	357947063279898	3
<input type="checkbox"/>	BAK2	327989835794706	1

Message:

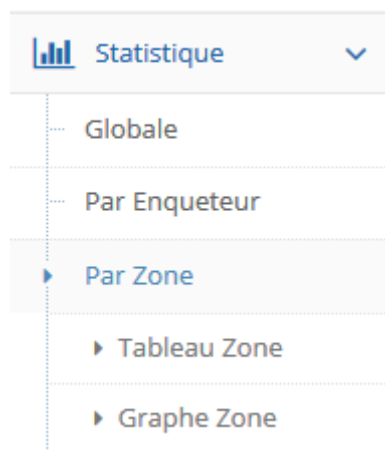
Envoyer Notification

• Module Statistiques

Elle présente les statistiques sur trois niveaux.

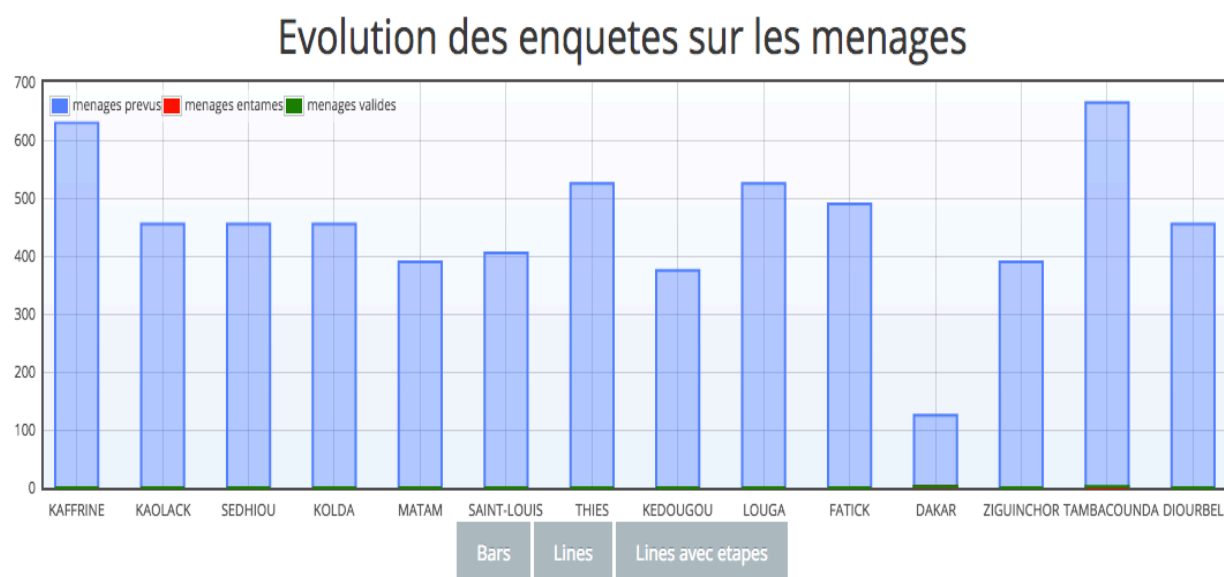

Statistique

- Globale
- ▶ Par Enqueteur
 - ▶ Tableau Enqueteur
 - ▶ Graphe Enqueteur
- Par Zone



➤ Globale

Elle donne l'évolution des enquêtes pour chaque région suivant les ménages prévus, les ménages entamés et les ménages valides ou déjà enquêtés.



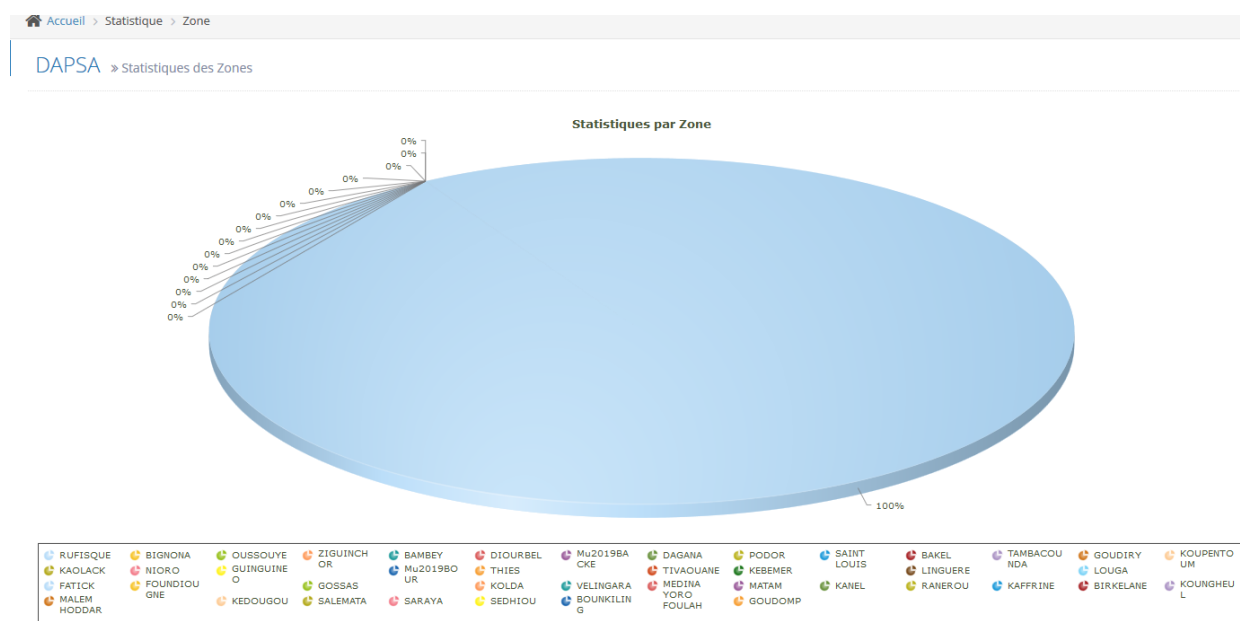
➤ Par enquêteur (Tableau)

Elle affiche pour chaque enquêteur le nombre de ménages valides, le nombre de ménages entamés et le total de ménages à enquêter.

Statistiques par Zone							
Statistique 10 zones					Rechercher : <input type="text"/>		
<input type="checkbox"/>	Regions	Departement	Agent	Nombre de Ménage Valide	Nombre de Ménage Entamé	Total	Evolution
	DAKAR	RUFISQUE	2	0	0	125	0%
	ZIGUINCHOR	BIGNONA	4	0	0	140	0%
	ZIGUINCHOR	OUSSOUYE	3	0	0	125	0%
	ZIGUINCHOR	ZIGUINCHOR	3	0	0	125	0%
	DIOURBEL	BAMBEY	4	0	0	140	0%
	DIOURBEL	DIOURBEL	4	0	0	140	0%
	DIOURBEL	M'BACKE	5	0	0	175	0%
	SAINT-LOUIS	DAGANA	2	0	0	140	0%
	SAINT-LOUIS	PODOR	2	0	0	140	0%
	SAINT-LOUIS	SAINT LOUIS	2	0	0	125	0%
Statistique de la zone 1 à 10 sur 42 zones						Précédent	1 2 3 4 5 Suivant

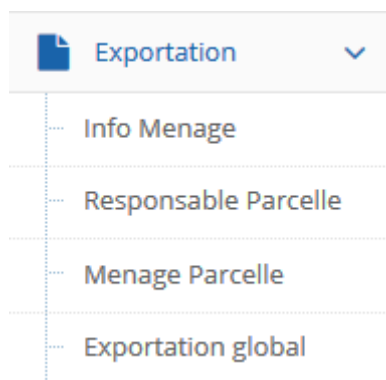
➤ Par zone (Graphe)

Elle affiche pour chaque zone et l'évolution



• Module Exportation

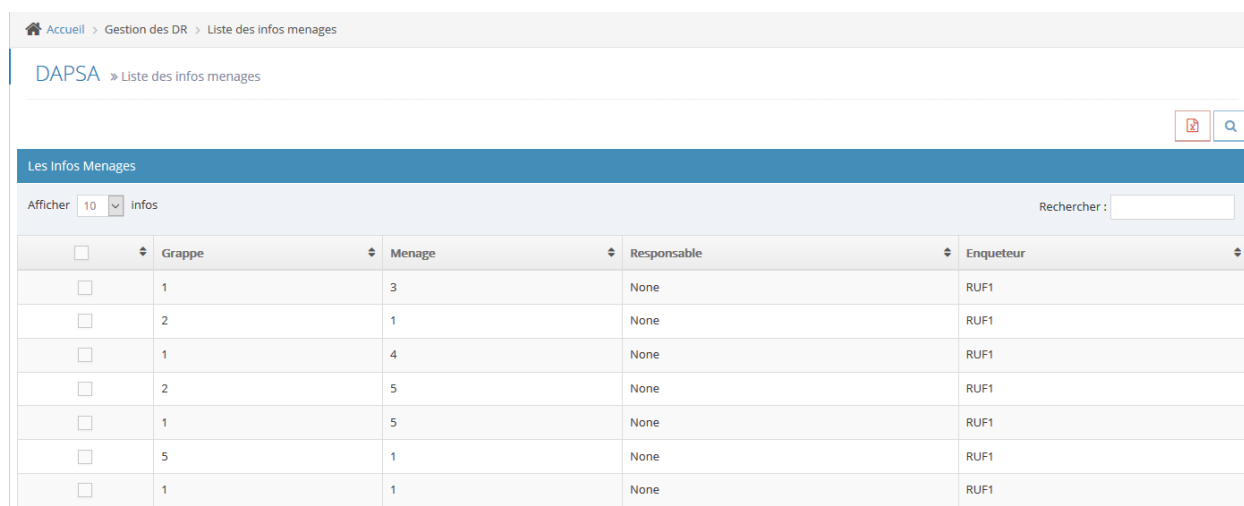
Elle présente les exportations sur quatre niveaux.



➤ Info Ménage



Il permet d'exporter sous format **CSV** les données brutes sur les ménages

Une capture d'écran de l'interface web DAPSA. Le breadcrumb indique 'Accueil > Gestion des DR > Liste des infos menages'. Le titre de la page est 'DAPSA > Liste des infos menages'. À droite, il y a des boutons pour télécharger un fichier (icône de document) et pour rechercher (icône de loupe). Le tableau principal est intitulé 'Les Infos Menages'. Il a une barre de filtre 'Afficher 10 infos' et un champ de recherche 'Rechercher :'. Le tableau a cinq colonnes : 'Grappe', 'Menage', 'Responsable', 'Enqueteur' et une colonne non nommée avec des cases à cocher. Les données du tableau sont les suivantes :

	Grappe	Menage	Responsable	Enqueteur
<input type="checkbox"/>	1	3	None	RUF1
<input type="checkbox"/>	2	1	None	RUF1
<input type="checkbox"/>	1	4	None	RUF1
<input type="checkbox"/>	2	5	None	RUF1
<input type="checkbox"/>	1	5	None	RUF1
<input type="checkbox"/>	5	1	None	RUF1
<input type="checkbox"/>	1	1	None	RUF1

➤ Responsable Parcelle



Il permet d'exporter sous format **CSV** les données brutes sur les membres du ménage

Accueil > Gestion des DR > Membre du Menage

DAPSA » Les Membres du Menage

Les Membres

Afficher 10 infos Rechercher :

<input type="checkbox"/>	Grappe	Menage	Responsable	Enqueteur
<input type="checkbox"/>	1	3	vh	RUF1
<input type="checkbox"/>	1	1	gh	RUF1
<input type="checkbox"/>	1	3	hj	RUF1

Affichage des Responsables 1 à 3 sur 3 Responsables

Précédent 1 Suivant

➤ Ménage Parcelle



Il permet d'exporter sous format **CSV** les données brutes sur les ménages des parcelles

Accueil > Gestion des DR > Les Menages Parcelles

DAPSA » Les Menages Parcelles

Les Informations sur les Parcelles

<input type="checkbox"/>	Grappe	Menage	Numero Parcelle	Superficie réelle (en m2)	Responsable	Enqueteur
<input type="checkbox"/>	1	3	4	4.35	vh	RUF1
<input type="checkbox"/>	1	1	1	0.63	gh	RUF1

➤ Globale



- Le premier bouton permet d'exporter sous format **CSV** les données brutes des tables concernant les sections et les parcelles présentes de toutes les grappes.

[Accueil](#) > [Gestion des DR](#) > [Exportation Global](#)[DAPSA](#) » [Exportation Global](#)

Exportation Global

<input type="checkbox"/>	Grappe	Menage	Numero Parcelle	Superficie réelle (en m2)	Responsable	Enqueteur
<input type="checkbox"/>	1	3	4	4.35	vh	RUF1
<input type="checkbox"/>	1	1	1	0.63	gh	RUF1

L'utilisateur

L'utilisateur est défini suivant sa zone. Il n'a accès qu'aux informations concernant sa zone. Son tableau de bord est différent de celui de l'administrateur.

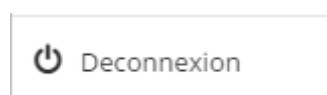
Une fois connecté, sa page d'accueil s'affiche.



Le tableau de bord présente la cartographie de la zone (région) de l'utilisateur connecté à droite.

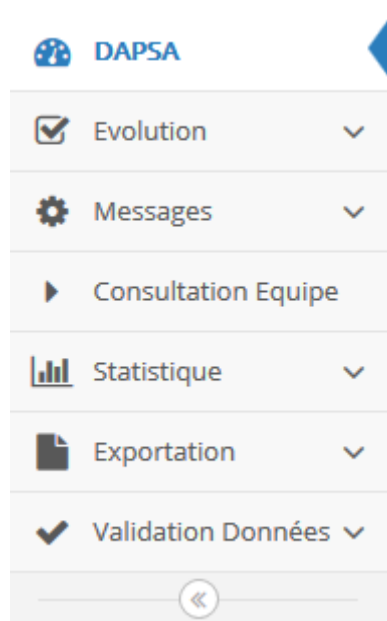


Le bouton en haut à droite affiche le login de la personne qui s'est connectée (**ici alioune**) en cliquant sur la flèche d'à côté nous avons un bouton **déconnexion** (image ci-dessous) qui permet à l'utilisateur de se déconnecter de la plateforme.




Présentation des différentes rubriques

Nous avons cinq (7) rubriques différentes que nous allons détailler chacune dans ce qui suit.



- **Module Dapsa**



Elle permet un retour à la page d'accueil de la plateforme.

- **Module Evolution**

- *Par grappe*

C'est le même principe que celui de l'administrateur sauf ici on affiche seulement les grappes qui se trouvent dans la zone de l'utilisateur qui s'est connecté.

- *Cartographie*

Elle affiche la cartographie de la zone de l'utilisateur connecté et les parcelles qui s'y trouvent.

DAKAR

RUFISQUE

CAV : BAMBYLOR

CACR : YENE

CACR : BAMBYLOR

CACR : TIVAOUANE PEULH-NIAGHA



- **Module Consultation équipe**

Elle affiche la liste des enquêteurs de sa zone si on clique sur le lien *voir enquêteurs*

Equipes

Afficher equipess Rechercher:

Numero	Equipe	
32	RUFISQUE	voir enquêteurs

Affichage de l'equipe 1 à 1 sur 1 equipes


Précédent **1** Suivant

Liste des enquêteurs de la zone de l'utilisateur connecté .

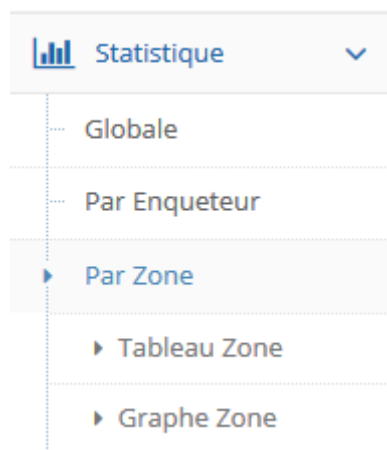
Liste des enqueteurs se trouvant dans l'equipes						
Numero	Prenom	Nom	login	cni	Telephone	Email
120	None	None	RUF1	None	None	None
121	None	None	RUF2	None	None	None

• Module Statistiques

Elle présente les statistiques sur trois niveaux

 **Statistique** ▼

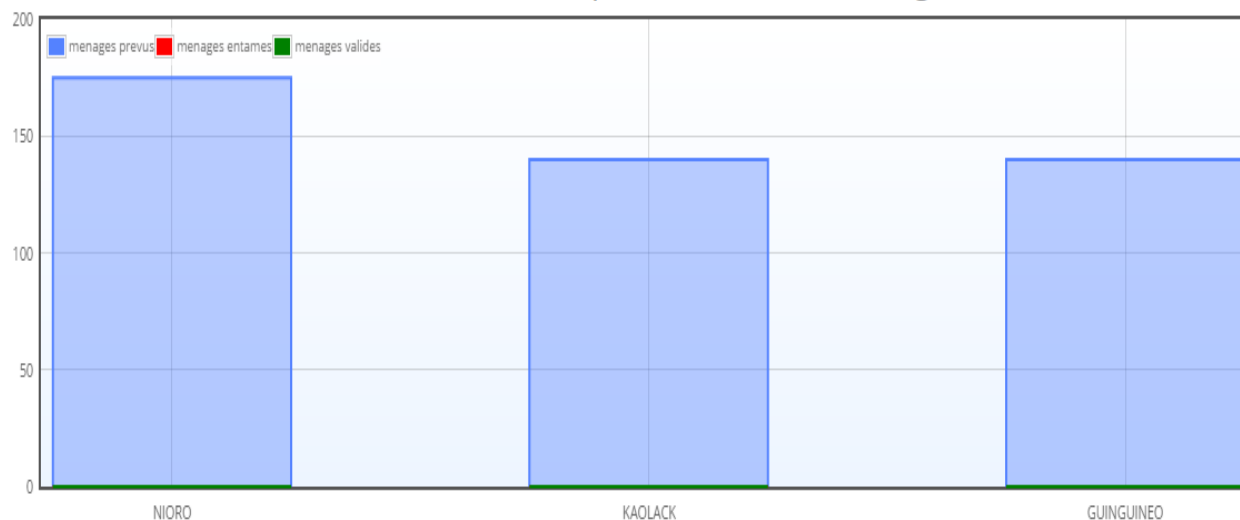
- Globale
- ▶ **Par Enqueteur**
 - ▶ Tableau Enqueteur
 - ▶ Graphe Enqueteur
- Par Zone



➤ **Globale**

Elle donne l'évolution des enquêtes pour les départements de la région de l'utilisateur connecté.

Evolution des enquetes sur les menages



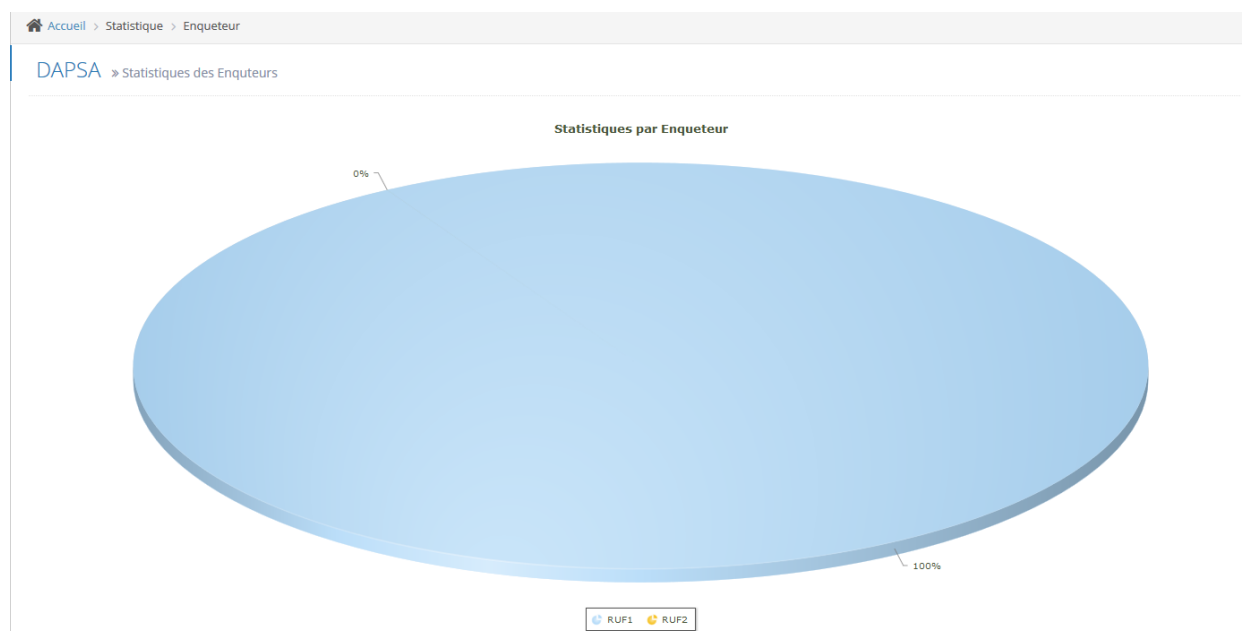
➤ **Par Enquêteur (Tableau)**

Elle affiche pour chaque enquêteur de la zone le nombre de ménage valide, le nombre de ménage entamé et le total de ménage à enquêter.

Statistiques par Enqueteur				
Statistique	10	enqueteurs	Rechercher : <input type="text"/>	
Enqueteur	Nombre de Ménage Valide	Nombre de Ménage Entamé	Total	Evolution
KAO1	0	0	140	0.0%
KAO2	0	0	140	0.0%
KAO3	0	0	140	0.0%
KAO4	0	0	140	0.0%
NIO1	0	0	175	0.0%
NIO2	0	0	175	0.0%
NIO3	0	0	175	0.0%
NIO4	0	0	175	0.0%
NIO5	0	0	175	0.0%
NIO6	0	0	175	0.0%
Statistique de l'enqueteur 1 à 10 sur 12 enqueteurs			Précédent	1 2 Suivant

➤ Par Enquêteur (Graphe)

Elle affiche pour chaque enquêteur de la zone le nombre de ménage valide et l'évolution de ménage à enquêter.



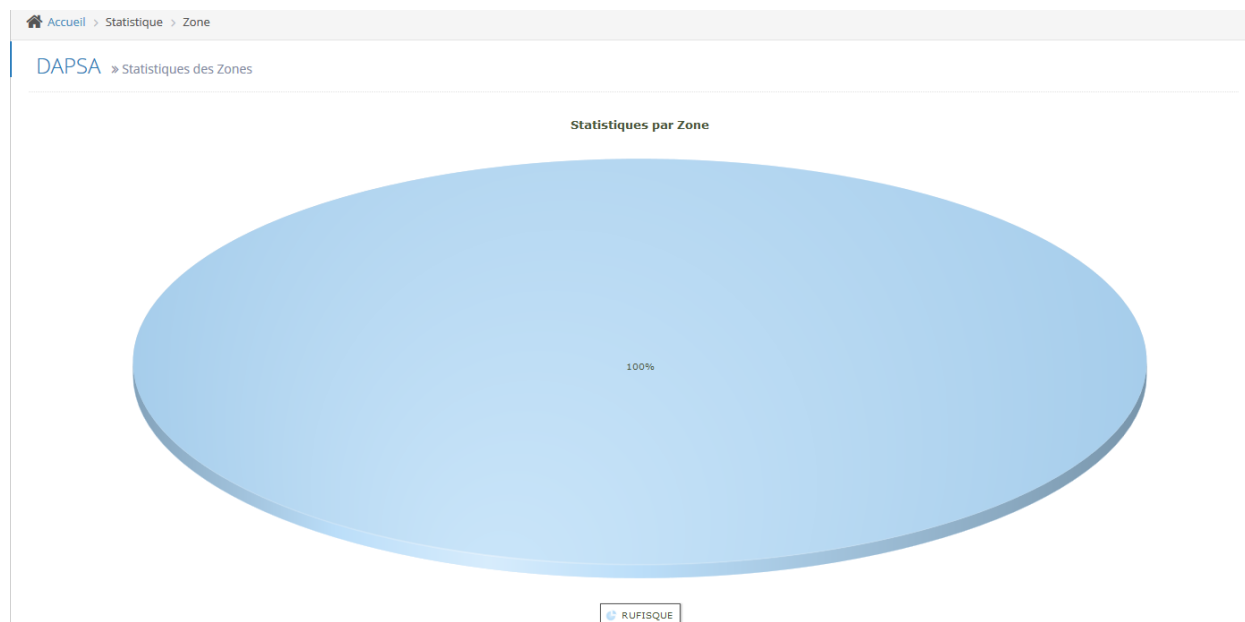
➤ **Par Zone(Tableau)**

Pour la zone concernée, on affiche le nombre d'agent, le nombre de ménages valides, le nombre de ménages entamés et le total de ménages à enquêter et l'évolution en pourcentage.

Statistiques par Zone							
Statistique 10 ▼ zones				Rechercher : <input type="text"/>			
Regions	Departement	Agent	Nombre de Ménage Valide	Nombre de Ménage Entamé	Total	Evolution	
KAOLACK	KAOLACK	4	0	0	140	0,0%	
KAOLACK	NIORO	6	0	0	175	0,0%	
KAOLACK	GUINGUINEO	2	0	0	140	0,0%	
Statistique de la zone 1 à 3 sur 3 zones						Précédent	1 Suivant

➤ **Par Zone(Graphe)**

Pour la zone concernée, on affiche le nombre d'agent, le nombre de ménages valides et l'évolution en pourcentage.



- **Module Exportation**

- *Info Ménage*

C'est le même principe que celui de l'administrateur sauf ici on affiche seulement les infos ménage qui se trouvent dans la zone de l'utilisateur qui s'est connecté.

- *Responsable Parcelle*

C'est le même principe que celui de l'administrateur sauf ici on affiche seulement les responsables des parcelles qui se trouvent dans la zone de l'utilisateur qui s'est connecté.

- *Ménage Parcelle*

C'est le même principe que celui de l'administrateur sauf ici on affiche seulement les parcelles qui se trouvent dans la zone de l'utilisateur qui s'est connecté.

- *Par grappe*

C'est le même principe que celui de l'administrateur sauf ici on affiche seulement les grappes qui se trouvent dans la zone de l'utilisateur qui s'est connecté.

• Module Validation des Données

➤ Validation des données

✓ Valider

Il permet de valider les données.

✗ Invalidier

Il permet d'invalidier les données.

✓ Valider ✗ Invalidier

RECEMENT DES MEMBRES DU MENAGE

Afficher 10 Rechercher :

<input type="checkbox"/>	Grappe	Menage	Responsable	M20	Enqueteur	Etat	Action
<input type="checkbox"/>	1	3	vh	1	RUF1	✓ Valider	✗ Invalidier
<input type="checkbox"/>	1	1	gh	1	RUF1	✗ Invalidier	✓ Valider
<input type="checkbox"/>	1	3	hj	1	RUF1	✗ Invalidier	✓ Valider

Affichage de l'info 1 à 3 sur 3 Infos

Précédent 1 Suivant

➤ Validation & Invalidation par ligne

Cela correspond à une validation ou Invalidation des données, on sélectionne une colonne et on valide ou invalide.

✓ Valider ✗ Invalidier

RECEMENT DES MEMBRES DU MENAGE

Afficher 10 Rechercher :

<input type="checkbox"/>	Grappe	Menage	Responsable	M20	Enqueteur	Etat	Action
<input checked="" type="checkbox"/>	1	3	vh	1	RUF1	✗ Invalidier	✓ Valider
<input type="checkbox"/>	1	1	gh	1	RUF1	✗ Invalidier	✓ Valider
<input type="checkbox"/>	1	3	hj	1	RUF1	✗ Invalidier	✓ Valider

Affichage de l'info 1 à 3 sur 3 Infos

Précédent 1 Suivant

RECELEMENT DES MEMBRES DU MENAGE

Afficher 10 infos

Rechercher :

<input type="checkbox"/>	Grappe	Menage	Responsable	M20	Enqueteur	Etat	Action
<input checked="" type="checkbox"/>	1	3	vh	1	RUF1	✓ Valider	<input type="button" value="✗ Invalider"/>
<input type="checkbox"/>	1	1	gh	1	RUF1	✗ Invalider	<input type="button" value="✓ Valider"/>
<input type="checkbox"/>	1	3	hj	1	RUF1	✗ Invalider	<input type="button" value="✓ Valider"/>

Affichage de l'info 1 à 3 sur 3 infos

➤ Validation & Invalidation par groupe

On sélectionner plusieurs colonnes et on valide ou invalide.

RECELEMENT DES MEMBRES DU MENAGE

Afficher 10 infos

Rechercher :

<input checked="" type="checkbox"/>	Grappe	Menage	Responsable	M20	Enqueteur	Etat	Action
<input checked="" type="checkbox"/>	1	3	vh	1	RUF1	✗ Invalider	<input type="button" value="✓ Valider"/>
<input checked="" type="checkbox"/>	1	1	gh	1	RUF1	✗ Invalider	<input type="button" value="✓ Valider"/>
<input checked="" type="checkbox"/>	1	3	hj	1	RUF1	✗ Invalider	<input type="button" value="✓ Valider"/>

Affichage de l'info 1 à 3 sur 3 infos