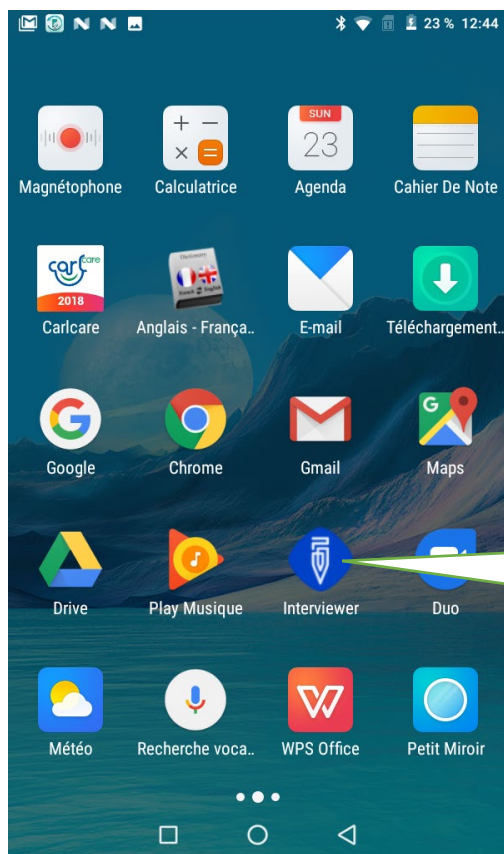


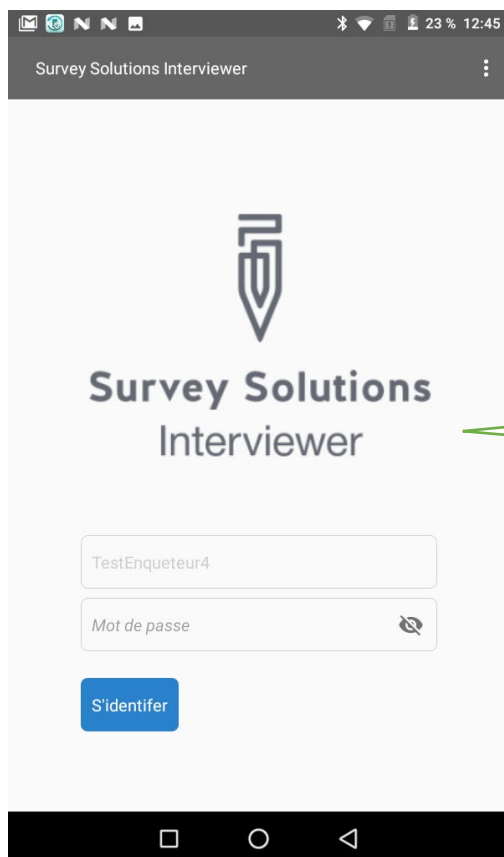


---

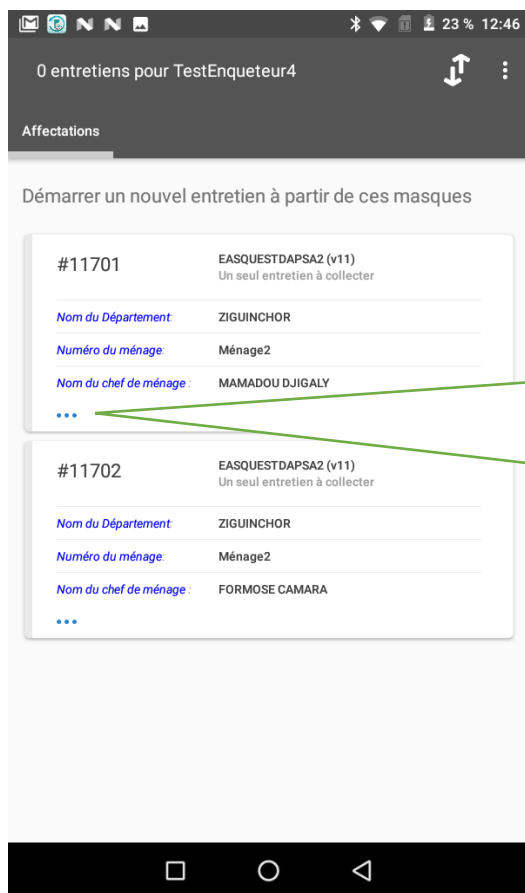
**Guide de l'application de collecte pour  
l'administration du deuxième questionnaire de  
l'enquête agricole (Module ménage et  
économie).**



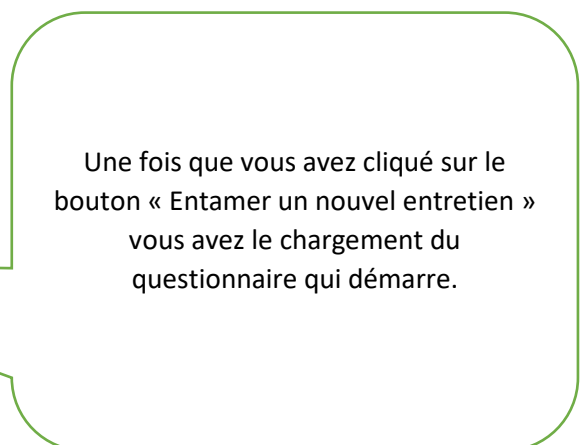


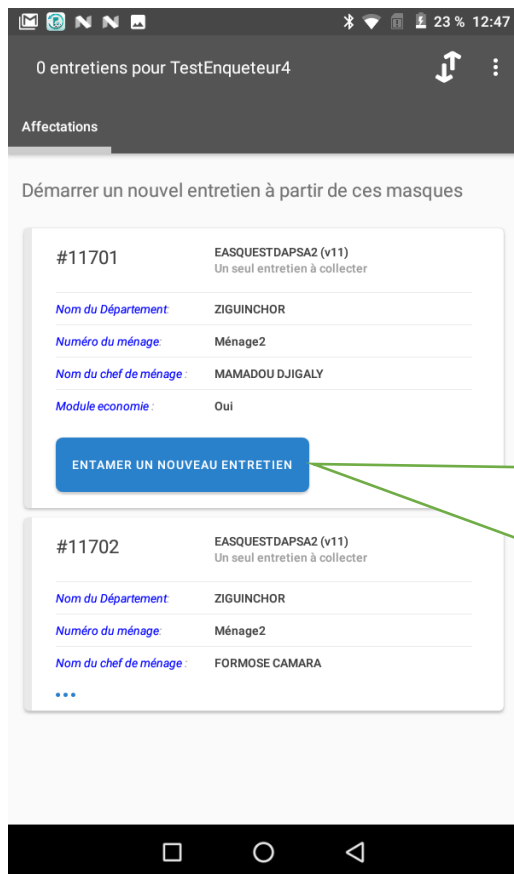
Cliquer sur cet icone pour  
démarrer l'application de collecte  
« interviewer ».



Après lancement de l'application  
saisissez votre login et mot de passe  
avant de cliquer sur le bouton  
« s'identifier ».



Une fois connecté à l'application de collecte vous allez avoir cet écran avec la liste des ménages qui vous sont affecté sous l'onglet « affectations ». Pour chaque affectation il faut cliquer sur les 3 boutons pour voir le bouton permettant d'entamer un nouvel entretien.



Page de garde

NUMÉRO D'ENTRETIEN : 67-01-02-51  
Affectation #11701  
EASQUESTDAPSA2

MODULE ECONOMIE  
**Oui**

NOM DU DÉPARTEMENT  
**ZIGUINCHOR**

NUMÉRO DU MÉNAGE  
**Ménage2**

NOM DU CHEF DE MÉNAGE  
**MAMADOU DJIGALY**

**DÉBUT**

Sur cet écran vous avez le numéro de l'entretien, le numéro de l'affectation et le nom du questionnaire qui s'affiche en premier. Ensuite vous avez les éléments d'identification du questionnaire à savoir si l'entretien est concerné par le module économie oui ou non, le département, le numéro du ménage et le nom du CM. Il suffit de cliquer sur le bouton « Début » pour commencer l'entretien

Numéro d'entretien : 67-01-02-51  
EASQUESTDAPSA2

Page de garde

+ 0. Identification

1. Informations générales

— 2A : Productions pluviales

— Production pluviale - Arachide

Production

2B : Productions horticoles

4. Intrants pour la production agricole

5. Transformation/Commercialisation

6A. Participation des membres du ménage

Ici vous avez l'ensemble des sections qui composent le questionnaire à savoir les 16 sections qui constituent le module M3. En vert vous avez les sections qui sont complètement renseignées, en bleu les sections qui ne sont pas encore entamées ou pas terminées et en rouge les sections qui contiennent des erreurs.

2A : PRODUCTIONS PLUVIALES / PRODUCTION PLUVIALE - ARACHIDE /

Production

10. Quelle est la quantité de la production de **Arachide** destinée à la consommation du ménage?

10c. **Arachide**: quantité

2

10a. Unité de mesure

panier moyen

10b. **Arachide**: état

☒ graine

☐ non-décortiqué

Ici vous avez la section 2A à savoir la production pluviale. En effet pour chaque spéculation cultivée par le ménage vous devez renseigner la quantité, l'unité de mesure et l'état.

2A : PRODUCTIONS PLUVIALES /

Production pluviale - Arachide

Les membres du ménage ont-ils récolté du **Arachide** lors de la campagne 2018?

☒ Oui

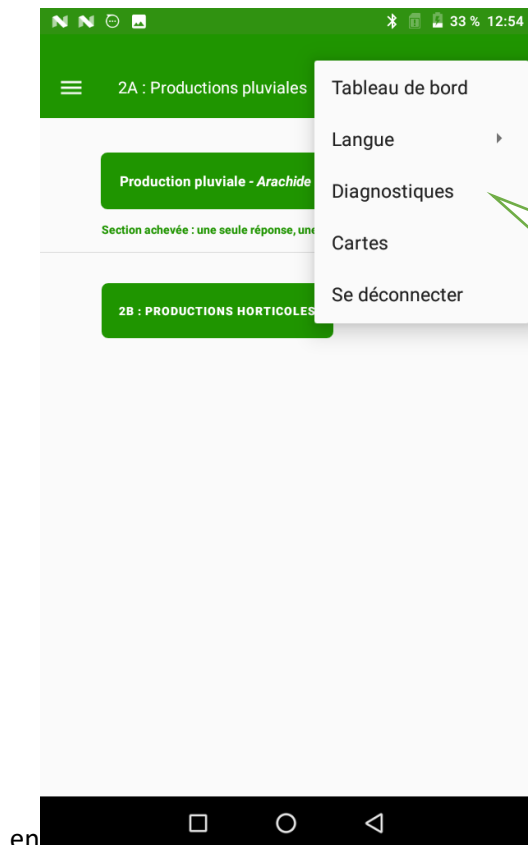
☐ Non

Production

Section achevée : 29 réponses, aucune sous-section

2A : PRODUCTIONS PLUVIALES

La section passe du bleu au vert une fois toutes les informations renseignées



En cliquant sur les 3 boutons situés en haut à droite de l'écran vous pouvez accéder aux autres options de l'outil de collecte à savoir le tableau de bord qui permet d'avoir un résumé de la collecte en cours. Il permet aussi de rentrer dans les paramètres de l'application tels que la langue, les diagnostiques, les cartes et le menu qui permet à l'enquêteur de se déconnecter



Ce bouton permet d'entamer la section 4 de l'application de collecte.

4. Intrants pour la production agricole

1. Quels sont les intrants utilisés durant la campagne 2018

Oui / Non

<input type="radio"/> / <input type="radio"/>	Semences
<input type="radio"/> / <input type="radio"/>	engrais minéral (NPK, Urée)
<input type="radio"/> / <input type="radio"/>	produits phytosanitaires
<input type="radio"/> / <input type="radio"/>	Carburant
<input type="radio"/> / <input type="radio"/>	Lubrifiants
<input type="radio"/> / <input type="radio"/>	Autre

5. Comment avez-vous financé les dépenses d'intrants

5. TRANSFORMATION/COMMERCIALISATION

Pour cette section il s'agit de lister l'ensemble des intrants utilisés durant la campagne 2018 par le ménage. Une fois toutes ces informations renseignées vous pouvez passer à la section 5 à savoir la transformation et commercialisation des produits.

4. Intrants pour la production agricole

1. Quels sont les intrants utilisés durant la campagne 2018

Oui / Non

<input type="radio"/> / <input checked="" type="radio"/>	Semences	X
<input checked="" type="radio"/> / <input type="radio"/>	engrais minéral (NPK, Urée)	X
<input type="radio"/> / <input checked="" type="radio"/>	produits phytosanitaires	X
<input checked="" type="radio"/> / <input type="radio"/>	Carburant	X
<input type="radio"/> / <input checked="" type="radio"/>	Lubrifiants	X
<input type="radio"/> / <input checked="" type="radio"/>	Autre	X

Intrant - engrais minéral (NPK, Urée)

Section non encore entamée

Intrant - Carburant

Pour chaque intrant utilisé par le ménage un bouton est créé permettant ainsi de prendre des informations relatives à l'intrant.



4. INTRANTS POUR LA PRODUCTION AGRICOLE /

Intrant - Semences

2. **Semences** achetée sur le marché pendant la campagne 2018

Valeur totale des achats de **Semences** sur le marché en FCFA

INSTRUCTION  
Mettre 0 si l'intrant n'est pas acheté sur le marché

Appuyer pour saisir un nombre entier

3. **Semences** acheté avec subventions pendant la campagne 2018

Valeur totale des achats de **Semences** avec subvention en FCFA

MONTRER L'INSTRUCTION

Appuyer pour saisir un nombre entier

4. Comparées à celles de la campagne agricole

Ces informations relatives à l'intrant sont à l'exemple de la semence la valeur totale des achats (avec subventions et sans subventions)

4. INTRANTS POUR LA PRODUCTION AGRICOLE /

Intrant - Semences

Valeur totale des achats de **Semences** avec subvention en FCFA

MONTRER L'INSTRUCTION

2 300

4. Comparées à celles de la campagne agricole précédente, comment qualifieriez-vous les dépenses pour **Semences**

☐ Plus élevées

☒ Similaires

☐ Moins élevées

4. INTRANTS POUR LA PRODUCTION AGRICOLE

Dans cette partie de l'application on demande de comparer les dépenses selon le type d'intrant. Vous avez trois modalités pour les qualifier.

4. Intrants pour la production agricole

Oui / Non

☒ / ☐ Semences

☐ / ☒ engrais minéral (NPK, Urée)

☐ / ☒ produits phytosanitaires

☐ / ☒ Carburant

☐ / ☒ Lubrifiants

☐ / ☒ Autre

Intrant - Semences

Section achevée : 3 réponses, aucune sous-section

5. Comment avez-vous financé les dépenses d'intrants

5. TRANSFORMATION/COMMERCIALISATION

Pour chaque bouton créé selon le type d'intrants une fois complètement renseigné elle passe au vert. Une fois toutes les informations renseignées sur les intrants sélectionnés vous pouvez passer à la section suivante.

5. Transformation/Commercialisation

TRANSFORMATION/COMMERCIALISATION - Patte d'arachide/ Tigadégou

Section non encore entamée

9. L'exploitation agricole a-t-elle l'intention de développer sa capacité à transformer les produits agricoles?

☐ Oui

☐ Non

9a. Y a-t-il eu des contraintes sur le développement des activités de transformation des produits agricoles?

9b. Quelles sont ces contraintes?

Précisez les contraintes

10. L'exploitation agricole a-t-elle eu des contraintes liées à la commercialisation des produits agricoles?

☐ Oui

☐ Non

Pour la section « transformation/commercialisation » il s'agit de voir pour chaque produit récolté par le ménage si celui-ci est destiné à la transformation ou à la commercialisation.

5. TRANSFORMATION/COMMERCIALISATION /

TRANSFORMATION/COMMERCIALISATION - Patte d'arachide/ Tigadégué

2. Quantité produite de **Patte d'arachide/ Tigadégué** au cours de l'année 2018

2b. Quantité produite de **Patte d'arachide/ Tigadégué**

Appuyer pour saisir un nombre décimal

2a. Unité de mesure

2aa. Autre unité de mesure

3. Quantité vendue de **Patte d'arachide/ Tigadégué** au cours de l'année 2018

3b. Quantité vendue de **Patte d'arachide/ Tigadégué**

Appuyer pour saisir un nombre décimal

3a. Unité de mesure

A l'exemple de l'arachide transformé en patte d'arachide il faut renseigner les quantités produites ainsi que les vendus selon les années (précédentes et en cours).

5. TRANSFORMATION/COMMERCIALISATION /

TRANSFORMATION/COMMERCIALISATION - Patte d'arachide/ Tigadégué

6c. Choisissez entre le prix unitaire et la valeur totale des achats de la matière première principale de **Patte d'arachide/ Tigadégué**

☒ prix unitaire

☐ Valeur totale

7. Prix moyen d'achat de matière première de **Patte d'arachide/ Tigadégué** par (kg) en FCFA

2 500

8. Valeur total des achats de Patte d'arachide/ Tigadégué au cours de l'année 2018 en FCFA

5. TRANSFORMATION/COMMERCIALISATION

Il s'agit d'estimer le prix d'acquisition de la matière première principale du produit transformé. Vous devez choisir entre le prix unitaire et la valeur totale du produit mais aussi estimer le prix moyen d'achat.

5. Transformation/Commercialisation

**TRANSFORMATION/COMMERCIALISATION - Patte d'arachide/ Tigadégué**

Section achevée : 10 réponses, aucune sous-section

9. L'exploitation agricole a-t-elle l'intention de développer sa capacité à transformer les produits agricoles?

☐ Oui

☐ Non

9a. Y a-t-il eu des contraintes sur le développement des activités de transformation des produits agricoles?

9b. Quelles sont ces contraintes?

Précisez les contraintes

10. L'exploitation agricole a-t-elle eu des contraintes liées à la commercialisation des produits agricoles?

☐ Oui

Une fois la section entièrement renseignée elle passe au vert. Dans cette capture vous avez aussi la partie du questionnaire qui concerne la transformation des produits agricoles par l'exploitation même. Si vous cochez oui vous allez voir la partie qui concerne les contraintes sur le développement des activités de transformation.

5. Transformation/Commercialisation

Conditionnement

☐ Conditionnement

☐ Eloignement des marchés

☐ Déficit de voie d'accès aux marchés

☐ Cout de transport

☐ Manque de transport

☐ Faible niveau de prix

☐ Pas d'acheteurs (saturation du marché)

☐ Manque d'organisation de la filière

☐ Autres

10aa. Autres contraintes

**6A.PARTICIPATION DES MEMBRES DU MÉNAGE**

Ici vous avez la liste des contraintes énuméré. La liste n'est pas exhaustive. En sélectionnant l'option « Autres » vous avez la possibilité de saisir les autres contraintes rencontrées. Une fois toutes ces informations saisies vous pouvez passer à la section suivante.

6A.Participation des membres du ménage

Parmi les membres du ménage suivants, quels sont ceux qui ont participé aux travaux de l'exploitation agricoles?

- ☒ mamadou djignaly
- ☐ adama sadio
- ☒ ousmane djignaly
- ☐ moussa djignaly
- ☒ nafissatou djignaly
- ☐ bintou djignaly
- ☐ sarata djignaly
- ☐ aïssatou sadio

MEMBRE ACTIF - mamadou djignaly

Section non encore entamée

Pour la section « Participation des membres du ménage » vous avez la liste de tous les membres du ménage qui ont été recensés lors du premier passage.

Pour cette partie vous devez sélectionner les membres qui ont participé aux travaux de l'exploitation. Pour chaque membre sélectionné vous avez un bouton « membre actif » tiret le nom du membre.

6A. PARTICIPATION DES MEMBRES DU MÉNAGE /

MEMBRE ACTIF - mamadou djignaly

2

6. Combien de jours **mamadou djignaly** a consacré aux opérations de récolte

3

7. Est-ce que **mamadou djignaly** recevra (ou a reçu) un paiement pour le travail sur l'exploitation ?

☒ Oui

☐ Non

6A. PARTICIPATION DES MEMBRES DU MÉNAGE

Dans cette partie de l'application on essaie d'estimer le nombre de jour consacré pour chaque opération culturale ainsi que le paiement reçu éventuellement.

**6B. Participation des ouvriers agricoles**

L'exploitation agricole a-t-elle employé des ouvriers agricoles au cours de l'année 2018

☒ Oui ☐ Non

Quel type d'ouvriers avez-vous employé

☒ groupe de jeunes (Association, jeunes du village, etc.) ☐ ouvriers agricoles (sourga)

**groupe d'ouvrier**

Section non encore entamée

Ouvrier agricole

Pour cette capture on cherche à savoir si l'exploitation a eu à employer des ouvriers agricoles au cours de l'année. Si Oui il faut les catégoriser par groupe c'est dire si c'est des groupes de jeunes qui ont été employé choisir cette option sinon choisir l'option « Ouvriers agricoles (Sourga) »

**6B. PARTICIPATION DES OUVRIERS AGRICOLES /**

**groupe d'ouvrier**

Combien de personnes compte le groupe ou l'association

Appuyer pour saisir un nombre entier

2. Combien de jours le groupe a consacré à la **préparation des semences** pendant la campagne 2018

INSTRUCTION  
Mettre 0 si le groupe n'a pas participé à la préparation des semences

Appuyer pour saisir un nombre décimal

3. Combien de jours le groupe a consacré à la **préparation des parcelles avant culture** pendant la campagne 2018

INSTRUCTION  
Mettre 0 si le groupe n'a pas participé à la préparation des parcelles

Appuyer pour saisir un nombre décimal

Selon le groupe d'ouvriers choisi dans la section précédente vous devez mettre le nombre de personne que compte le groupe ou l'association et le nombre de jour de travail consacré à chaque activité. Vous avez une instruction en bleu qui vous demande de saisir Zéro (0) dans le champ au cas où le groupe n'a pas participé à l'activité.

68. PARTICIPATION DES OUVRIERS AGRICOLES /

groupe d'ouvrier

7. Est-ce que le groupe recevra (ou a reçu) un paiement pour le travail sur l'exploitation ?

☒ Oui

☐ Non

8. Quelle est la durée de prestation du groupe au cours de la campagne actuelle

☒ Occasionnel

☐ Temporaire

☐ Permanent

← 68. PARTICIPATION DES OUVRIERS AGRICOLES

Toujours sur la meme lancée ici on cherche à savoir , dans le cas ou le groupe a reçu un paiement pour le travail sur l'exploitation , la durée de prestation pour la campagne actuelle. Vous avez des options qui sont listées un seul choix est possible.

6B. Participation des ouvriers agricoles

groupe d'ouvrier

Section achevée : 8 réponses, aucune sous-section

Ouvrier agricole

9. Quel est le montant total habituellement versé aux ouvriers agricoles pour leur travail sur l'exploitation agricole

9a. Montant total versé aux ouvriers agricoles en FCFA

INSTRUCTION  
Si les paiements ont été effectués en nature, estimer la valeur en espèce.

Appuyer pour saisir un nombre entier

9b. Unité de temps

jour

Pour cette partie il faut essayer d'estimer le montant total versé aux ouvriers agricoles en FCFA. Pour l'instruction en bleu elle vous précise qu'il faut estimer en espèces la valeur si le paiement est effectué en nature. Il faut aussi préciser l'unité de temps de la rémunération.

7. Cheptel animal

1. L'élevage est-il pratiqué dans votre ménage ?

oui

non

6. L'exploitation agricole, a-t-elle abattu des animaux, comme des poules, pintades, dindons, canards, lapins ?

oui

non

10. PÊCHE ET AQUACULTURE

Dans cette partie de l'application on essaie d'estimer le nombre de jour consacré pour chaque opération culturale ainsi que le paiement reçu éventuellement.



**7. Cheptel animal**

1. L'élevage est-il pratiqué dans votre ménage ?

☒ oui ☐ non

2. Quelles sont les deux raisons principales pour lesquelles vous pratiquez l'élevage ?

0 OUT OF 2 OPTIONS SELECTED

- ☐ élevage naisseur
- ☐ embouche
- ☐ production laitière
- ☐ production de miel
- ☐ poussin d'un jour
- ☐ poulets de chair
- ☐ production d'œufs

Cette partie de l'application concerne le cheptel animal rattaché au ménage. Si le ménage pratique l'élevage, il faut cocher oui pour la première question. Ensuite il faut sélectionner les deux principales raisons qui poussent le ménage à pratiquer l'élevage dans la liste de choix multiples.

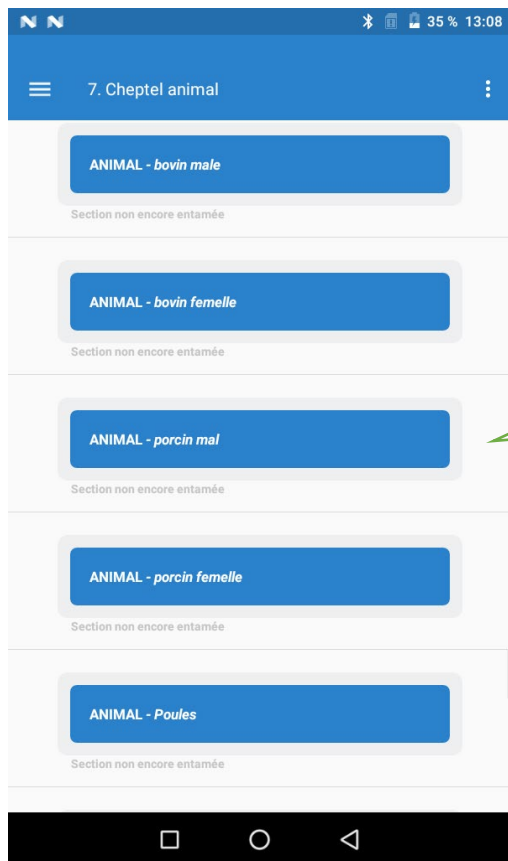
**7. Cheptel animal**

- ☐ / ☒ asin male
- ☐ / ☒ asin femelle
- ☐ / ☒ camelin male
- ☐ / ☒ camelin femelle
- ☒ / ☐ Poules
- ☐ / ☒ Pintades
- ☐ / ☒ dindons
- ☒ / ☐ Canards
- ☐ / ☒ lapins
- ☐ / ☒ ruches d'abeilles

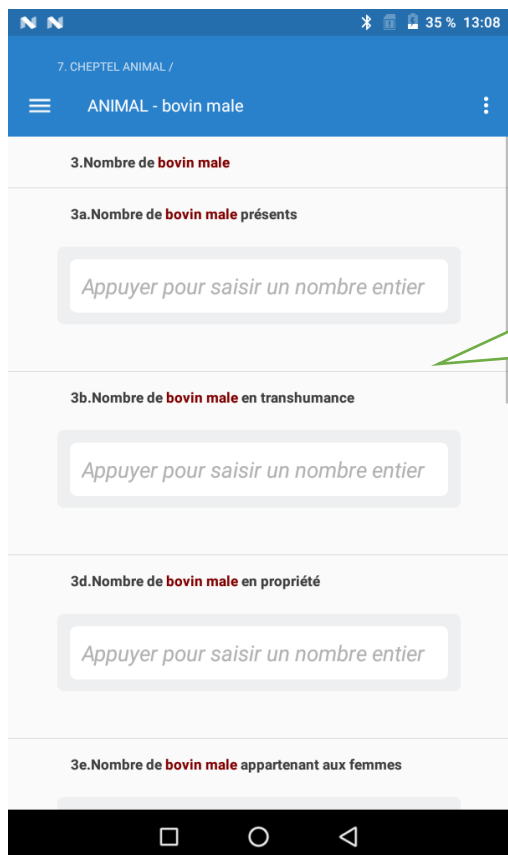
ANIMAL - bovin male

Section non encore entamée

Ici vous avez la liste des types d'animaux dont pourrais disposer le ménage. Vous cochez l'option oui pour chaque type disponible. Et pour chaque type coché, un bouton est généré automatiquement vous permettant d'accéder à la sous section.



Vous avez l'ensemble des boutons générés suite à la sélection des types d'animaux dont dispose le ménage. Il faut appuyer sur chaque bouton pour entrer les informations nécessaires.



A l'exemple du type « Bovin male » vous devez saisir le nombre présent, en transhumance, en propriété, appartenant aux femmes, et utilisé pour la traction. Pour la partie achat il faut saisir le nombre acheté pendant les 12 derniers mois de même pour la partie qui concerne la vente de « bovin mâle ».

7. Cheptel animal

ANIMAL - bovin male

Section achevée : 7 réponses, aucune sous-section

6. L'exploitation agricole, a-t-elle abattu des animaux, comme des poules, pintades, dindons, canards, lapins ?

☒ oui ☐ non

6a. Lesquels des animaux suivants ont été abattu au cours des 3 derniers mois ?

Oui / Non

<input type="radio"/> / <input type="radio"/>	Poule
<input type="radio"/> / <input type="radio"/>	Canard
<input type="radio"/> / <input type="radio"/>	Pintade
<input type="radio"/> / <input type="radio"/>	Dindon
<input type="radio"/> / <input type="radio"/>	Lapin

Une fois toutes les sous sections de type d'animaux renseignées elles passent au vert et on passe à la sous section 6.a qui concerne les animaux abattus au cours des 3 derniers mois. Vous avez une liste d'animaux il faut cocher oui s'ils ont fait objet d'abattage.

7. CHEPTEL ANIMAL /

VOLAILLE - Poule

6b. Combien de **Poule** ont été abattus au cours des 3 derniers mois ?

Appuyer pour saisir un nombre entier

6c. Le ménage a-t-il vendu des **Poule** abattu au cours des 3 derniers mois ?

☐ Oui ☐ Non

7. CHEPTEL ANIMAL

Pour chaque type d'animal abattu il faut saisir le nombre et dire si oui ou non il a été vendu par le ménage. Il faut juste préciser qu'à chaque écran vous avez la possibilité de retourner à la section ou sous-section précédente en cliquant sur la flèche de retour suivi du numéro et titre de la section.

7. CHEPTEL ANIMAL /

VOLAILLE - Poule

12

6c. Le ménage a-t-il vendu des **Poule** abattu au cours des 3 derniers mois ?

☒ Oui

☐ Non

6d. Quels ont été les revenus totaux des ventes de **Poule** au cours des 3 derniers mois ?

25 000

7. CHEPTEL ANIMAL

Dans cette partie il faut estimer les revenus totaux des ventes pour chaque type d'animal au cours de trois derniers mois.

7. Cheptel animal

6a. Lesquels des animaux suivants ont été abattu au cours des 3 derniers mois ?

Oui / Non

☒ / ☐ Poule

☐ / ☒ Canard

☐ / ☒ Pintade

☐ / ☒ Dindon

☐ / ☒ Lapin

VOLAILLE - Poule

Section achevée : 3 réponses, aucune sous-section

8. INTRANT POUR LE CHEPTEL ANIMAL

Une fois la section sur le cheptel animal complètement renseigné elle passe au vert et vous pouvez entamer celle sur les intrants pour le cheptel animal.

8. Intrant pour le cheptel animal

1a. Quels sont les intrants et services utilisés par l'exploitation agricole pour le cheptel animal au cours de l'année 2018

- ☐ Alimentation
- ☐ Médicaments, vaccins et soins vétérinaires
- ☐ Compléments alimentaires et vitaminés
- ☐ Contrats / services pour la conduite et l'alimentation des animaux
- ☐ Contrats / services pour la traite
- ☐ Contrats / services d'abattage
- ☐ Contrats / services d'insémination (y compris le semence)
- ☐ Autres

9. PRODUITS ANIMAUX ET COMMERCIALISATION

La section 8 concerne les intrants et le cheptel animal.  
 Quels sont les intrants et services utilisés par l'exploitation pour le cheptel animal au cours de l'année 2018  
 Choisissez une modalité ou plusieurs

8. Intrant pour le cheptel animal

- ☒ Contrats / services d'insémination (y compris le semence)
- ☒ Autres

INTRANT ELEVAGE - Alimentation  
Section non encore entamée

INTRANT ELEVAGE - Médicaments, vaccins et soins vétérinaires  
Section non encore entamée

INTRANT ELEVAGE - Contrats / services d'abattage  
Section non encore entamée

9. PRODUITS ANIMAUX ET COMMERCIALISATION

Ce capture d'écran montra que 4 modalités ont été cochées. Les modalités avec la couleur bleue signifient que les modalités n'ont pas été remplies. Vous devez entrer dans chaque pour remplir le tableau

8. INTRANT POUR LE CHEPTEL ANIMAL /

### INTRANT ELEVAGE - Alimentation

1b. Montant payé au cours de l'année 2018 pour **Alimentation** en FCFA

12 000

1c. Comparées à celles de l'année précédente, comment qualifieriez-vous ces dépenses pour **Alimentation** ?

☐ Plus élevées

☒ **Similaires**

☐ Moins élevées

← 8. INTRANT POUR LE CHEPTEL ANIMAL

Cette capture signifie que vous êtes dans une modalité précédemment cochée. la couleur verte signifie qu'elle a été bien remplie

8. Intranant pour le cheptel animal

☐ (semence)

☐ Autres

**INTRANT ELEVAGE - Alimentation**

Section achevée : 2 réponses, aucune sous-section

**INTRANT ELEVAGE - Médicaments, vaccins et soins vétérinaires**

Section non encore entamée

**INTRANT ELEVAGE - Contrats / services d'abattage**

Section non encore entamée

**9. PRODUITS ANIMAUX ET COMMERCIALISATION**

Cette capture signifie qu'il vous reste trois modalités symbolisés avec la couleur bleue que vous devez remplir

9. Produits animaux et commercialisation

1. L'exploitation agricole, a-t-elle produit du lait au cours de l'année 2018 ?

☐ oui

☐ non

6. L'exploitation a-t-elle transformé son lait en produits laitiers dérivés au cours de l'année 2018 ?

14. L'exploitation agricole a-t-elle produit des Œufs au cours de l'année 2018 ?

☐ Oui

☐ Non

16c. Choisissez entre le prix unitaire et la valeur totale des achats

10. PÊCHE ET AQUACULTURE

Cette section 9 concerne les produits animaux et commercialisation. En répondant par oui pour chaque question vous aurez un tableau à remplir.

9. Produits animaux et commercialisation

2. Quel est le type de l'animal

☒ Vaches

☐ Brebis

☐ Chèvres

☐ Chamelles

Production de lait - Vaches

Section non encore entamée

6. L'exploitation a-t-elle transformé son lait en produits laitiers dérivés au cours de l'année 2018 ?

☐ Oui

☐ Non

La couleur bleue signifie que la question n'a pas été renseignée. Quel est le type de l'animal. Choisissez la modalité ou les modalités et les remplir .

9. PRODUITS ANIMAUX ET COMMERCIALISATION /

Production de lait - Vaches

3. Nombre de **Vaches** en lactation durant les 12 derniers mois

3a. Nombre de **Vaches** en lactation

Appuyer pour saisir un nombre entier

3b. Durée moyenne en jour de lactation de **Vaches** durant les 12 derniers mois

INSTRUCTION  
Préciser la durée en jours

Appuyer pour saisir un nombre entier

4. Quantité moyenne de lait recueillie par **Vaches** en lactation par jour pendant les périodes de lactation

4b. Quantité (moyenne) de lait de **Vaches** recueillie par jour par tête?

Renseignez les champs relatifs aux modalités que vous avez choisi



9. PRODUITS ANIMAUX ET COMMERCIALISATION /

Production de lait - Vaches

5b. Quantité (moyenne) de lait de **Vaches** vendue par jour pendant les périodes de lactation

5b. Quantité (moyenne) de lait de **Vaches** vendue par jour?

25

LA RÉPONSE EST INVALIDE  
La quantité vendue doit être inférieure à la quantité recueillie

5a. Unité de quantité

☒ litre

☐ petit pot (du type pot de lait caillé ou de chocolat) correspondant à 1 litre

☐ pot de 5 litres

☐ Seau ou bidon de 20L

5c. Prix de vente de lait de **Vaches** par litre en FCFA

La couleur rouge signifie qu'il y a une erreur dans les champs renseignés. Prière de vérifier et corriger

9. PRODUITS ANIMAUX ET COMMERCIALISATION /

Production de lait - Vaches

5a. Unité de quantité

☒ litre

☐ petit pot (du type pot de lait caillé ou de chocolat) correspondant à 1 litre

☐ pot de 5 litres

☐ Seau ou bidon de 20L

5c. Prix de vente de lait de **Vaches** par litre en FCFA

700

9. PRODUITS ANIMAUX ET COMMERCIALISATION

La couleur verte signifie que les champs ont été bien renseignés.

10. Pêche et Aquaculture

1. L'exploitation agricole a-t-elle pêché ou exercé une activité de production aquacole au cours de l'année 2018 ?

☒ oui

☐ non

11. L'exploitation a-t-elle transformé des poissons, crustacés et mollusques en 2018 ?

INSTRUCTION  
Ex: production de gueddj, ketiak, tambadiang, etc.

☐ Oui

☐ Non

11. PRODUCTION FORESTIÈRE

La section 10 traite de la pêche et de l'aquaculture. Vous aurez à répondre à des questions **oui** ou **non**. **En** répondant par oui vous aurez un tableau à remplir. non ce sera un saut

10. PÊCHE ET AQUACULTURE /

POISSON - Poissons d'eau douce

☐ Autre

6c. Choisissez entre le prix unitaire et la valeur totale des ventes de **Poissons d'eau douce**

☒ prix unitaire

☐ Valeur totale

7. Prix de vente de **Poissons d'eau douce** par Kg en FCFA

750

10. PÊCHE ET AQUACULTURE

Cette capture signifie que cette modalité a été renseignée. Vous aurez une couleur verte en guise de symbole.

11. Production forestière

1.Y a-t-il eu une PRODUCTION FORESTIERE de l'exploitation agricole en 2018?

INSTRUCTION

*La production forestière signifie la production de bois de chauffage, de charbon de bois, de bois d'oeuvre, d'anacarde, de pain de singe, de gomme naturelle ou d'autres produits de cueillette.*

☐ oui

☐ non

12. EQUIPEMENTS AGRICOLES

Cette capture signifie que vous êtes dans la section **Production forestière** et les champs n'ont pas encore renseignés d'où la couleur bleue en haut du titre.

11. PRODUCTION FORESTIERE /

PRODUIT DE LA CUEILLETTE - Charbon de bois

6c.Choisissez entre le prix unitaire et la valeur totale des achats de **Charbon de bois**

☒ prix unitaire

☐ Valeur totale

7.Prix de vente de **Charbon de bois** par Sac de 50 kg en FCFA

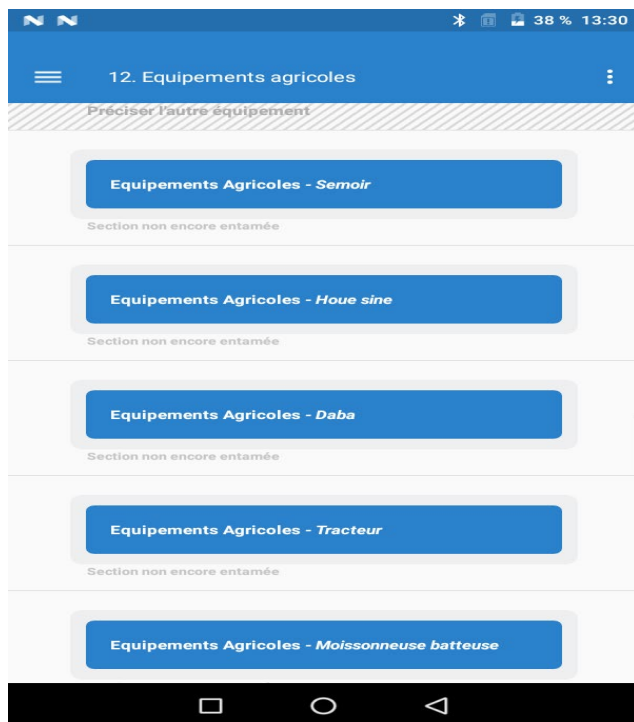
INSTRUCTION

*Indiquer la valeur brute*

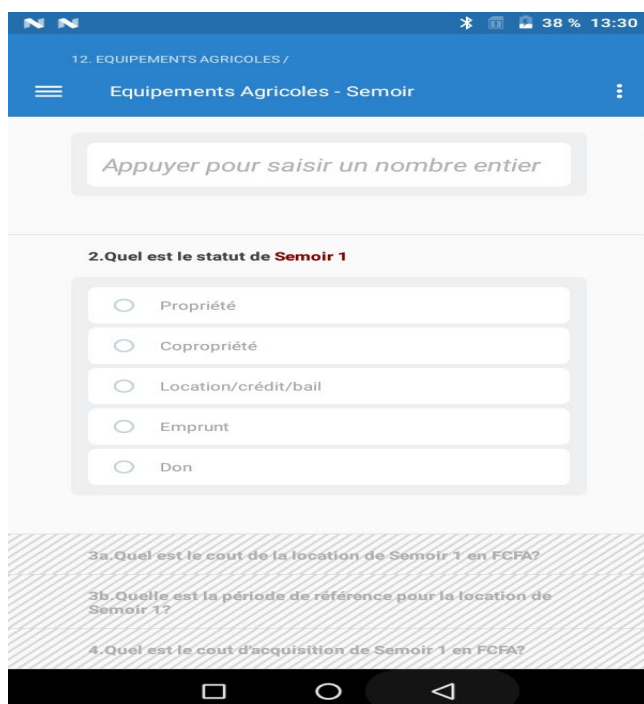
5 000

11. PRODUCTION FORESTIERE

Cette capture signifie que la modalité choisie a été bien renseignée symbolisé par la couleur verte.



Cette capture signifie que vous êtes dans la section 12 équipement agricoles et que vous avez sélectionné toutes ces modalités .la couleur bleue signifie que modalité devra être renseigné



Cette capture signifie que vous avez sélectionné la modalité **équipement agricole-semoir** et que vous n'avez pas encore renseigné la variable.

12. EQUIPEMENTS AGRICOLES /

Equipements Agricoles - Semoir

1998

6. Sexe du gestionnaire de Semoir 1

☒ masculin

☐ féminin

6. Sexe du gestionnaire de Semoir 2

☐ masculin

☒ féminin

12. EQUIPEMENTS AGRICOLES

Cette capture signifie que vous avez sélectionné la modalité **équipement agricole-semoir** et que vous avez renseigné cette variable. La couleur verte signifie que vous avez bien renseignée cette variable.

13. Stratégie face aux chocs

1. Des chocs relatifs à la production ont-ils touché le ménage pendant la campagne 2018 ?

INSTRUCTION

Les chocs sont des problèmes liés à des phénomènes naturels ou conjoncturels, susceptibles d'impacter l'activité de production

☐ Oui

☐ Non

14. AUTRES DÉPENSES, INVESTISSEMENTS, FINANCEMENTS ET ASSURANCES

Cette capture signifie que vous êtes dans la section 13 Stratégie face aux chocs. Elle n'est pas encore renseignée d'où l'affichage de la couleur bleue

14. Autres Dépenses, investissements, financements et assurances

1. L'exploitation agricole, a-t-elle effectué des dépenses pour la location de la terre et bâtiments au cours de l'année 2018 ? (y compris droits de pâturage) ?

☐ Oui

☐ Non

2. Quel est le montant dépensé pour la location au cours de l'année 2018

2a. Montant en FCFA

2b. Unité de temps

3a. L'exploitation agricole, a-t-elle effectué des dépenses d'investissement au cours de l'année 2018 ?

☐ Oui

☐ Non

3b. Quelles sont des dépenses d'investissement effectuées

Cette capture signifie que vous êtes dans la section **14 Autres Dépenses, Investissements financement**. la couleur bleu signifie que la section n'a pas encore renseigné.

14. AUTRES DÉPENSES, INVESTISSEMENTS, FINA... /

Prêts activités agricoles

9. Indiquer les principales utilisations des prêts contractés au cours de l'année 2018 ?

☒ Achat/Location de terres

☐ Achat/Location d'équipements agricoles

☐ Achats d'intrants agricoles

☐ Achats d'intrants pour le bétail

☐ Achats d'animaux

☐ Achat ou construction d'infrastructures de stockage

☐ Achat ou construction des autres bâtiments

☐ Amélioration de la protection de l'exploitation

☐ Irrigation et autres améliorations des terres

☐ Autre objectif agricole (Préciser)

Cette capture signifie que vous êtes dans la section **14 Autres Dépenses, Investissements financement**. Une des modalités de la section a été cochée. la couleur verte montre que la modalité a été renseignée.

15.Commercialisation et Stockage

1.En 2018, l'exploitation agricole a-t-elle eu accès à des capacités de stockage sur l'exploitation agricole ou ailleurs ?

☐ Oui

☐ Non

2.L'exploitation agricole a-t-elle eu accès à des capacités de stockage de céréales ou autres cultures en graines ?

3.L'exploitation agricole a-t-elle accès à des capacités de stockage de fruits et légumes ?

4.L'exploitation agricole a-t-elle accès à des capacités de stockage de viande ?

5.L'exploitation agricole a-t-elle accès à des capacités de stockage du lait et produits laitiers ?

6.L'exploitation agricole a-t-elle accès à des capacités de stockage d'autres produits agricoles différents des céréales, des cultures en graine, des fruits et légumes, de la viande, du lait et des produits laitiers ?

7.Combien de temps vous faut-il pour atteindre le marché où vous vendez la plus grande partie de la **production végétale** de l'exploitation agricole ?

Cette capture signifie que vous êtes dans la section **15 Commercialisation et Stockage**. La section n'a pas encore été renseignée d'où l'affichage en titre de la couleur bleue

15.Commercialisation et Stockage

10.Au cours des 12 derniers mois, combien de fois êtes-vous allés au marché pour vendre la **production animale** produite par l'exploitation agricole ?

INSTRUCTION  
(Cocher une seule modalité)  
Cocher 'non concerné' si l'exploitation agricole ne vend pas de produits animaux

☒ Tous les jours

☐ Toutes les semaines

☐ Toutes les deux semaines

☐ Tous les mois

☐ Moins souvent que tous les mois

☐ non concerne

16.AUTRES SOURCES DE REVENU

Cette capture signifie qu'une des modalités de la section 15 a été sélectionnées et renseignées.

16. Autres sources de revenu

1. L'exploitation agricole a-t-elle reçu des paiements provenant de la location d'équipements agricoles au cours de l'année 2018 ?

☐ oui

☐ non

1a. Indiquez le montant total reçu provenant de la location d'équipement au cours de l'année 2018 en FCFA

2. L'exploitation agricole a-t-elle reçu des paiements provenant de la location d'animaux de trait au cours de l'année 2018 ?

☐ oui

☐ non

2a. Indiquez le montant total reçu provenant de la location d'animaux au cours de l'année 2018 en FCFA

3. L'exploitation agricole a-t-elle reçu des paiements provenant de la location de terres agricoles ou de

Cette capture signifie que vous êtes dans la section **16 Autres sources de revenu**. la couleur bleue signifie que la section n'a pas été renseignée complètement.

16. Autres sources de revenu

☐ (i.e., artisanat, boutique, commerce, etc.)

☐ Travail salarié non agricole (enseignant, travail en usine, etc.)

☐ Revenus de la location de biens immobiliers non agricoles

☐ Pensions

☐ Aucune activité

☐ Autres activités (préciser)

5a. Combien de membres du ménage sont-ils concernés par le travail agricole salarié (en espèce ou en nature) ?

24000

17. RÉSULTAT DE L'ENTRETIEN

Cette capture signifie que la section 16 a été complètement renseignée. La couleur verte au niveau du titre de la section montre cela.



**17. Résultat de l'entretien**

INSTRUCTION  
chef de ménage ou autre membre qui en dispose

779708464

**Résultat de la première visite**

☒ Entretien terminé

☐ Entretien partiellement terminé

☐ Absent

☐ Demoli/Déménagement

☐ Autre

ALLER À 'ÉCRAN DE RÉSUMÉ'

Cette capture signifie que vous êtes à la section **17 Résultat de l'entretien** et que vous l'avez complètement renseignée.

**Résumé**

Vous êtes sur le point d'achever l'entretien 67-01-02-51

STATUT DU QUESTIONNAIRE

<b>229</b> Renseignées	<b>2</b> Sans réponse	<b>Non</b> Erreur(s)
---------------------------	--------------------------	-------------------------

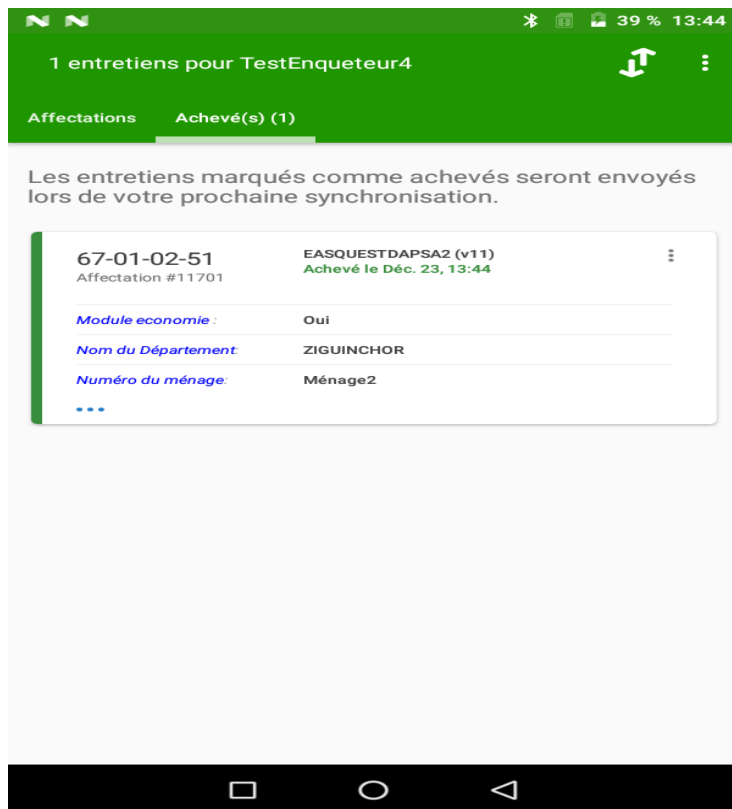
REMARQUE À L'ATTENTION DU CHEF D'ÉQUIPE

Appuyer pour saisir du texte

ACHEVER

APRÈS AVOIR MARQUÉ CET ENTRETIEN COMME ÉTANT ACHÉVÉ, IL SÉRA TRANSFÉRÉ AU CHEF D'ÉQUIPE LORS DE VOTRE PROCHAINE SYNCHRONISATION

Cet écran affiche un récapitulatif de l'ensemble des variables renseignées dans le questionnaire. Les variables non renseignées et ainsi que le nombre.



Cet écran affiche le nombre de questionnaire achevé et prêt à être synchronisé. En cliquant sur les deux flèches côte à côte le nombre de questionnaire achevé sera envoyé au serveur pour permettre au superviseur de pouvoir les valider