

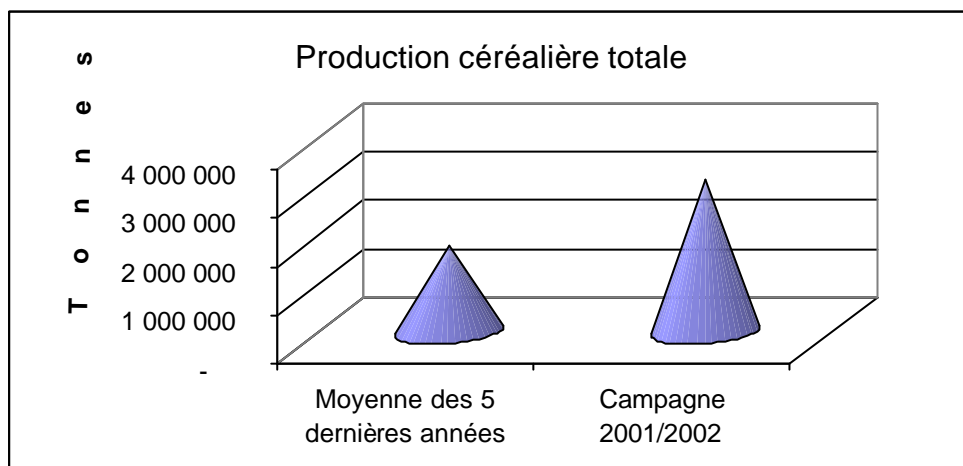
## Production céréalière

### *Production céréalière*

La production céréalière de la campagne 2001/2002 a franchi la barre des 3 millions de tonnes, s'établissant ainsi à 3 109 093 tonnes. En faisant une comparaison entre cette production et la moyenne de production des 5 dernières années, il apparaît une très nette augmentation de la production céréalière au niveau global.

#### **Production céréalière totale.**

<b>Moyenne des 5 dernières années</b>	<b>Campagne 2001/2002</b>
1 759 682	3 109 093



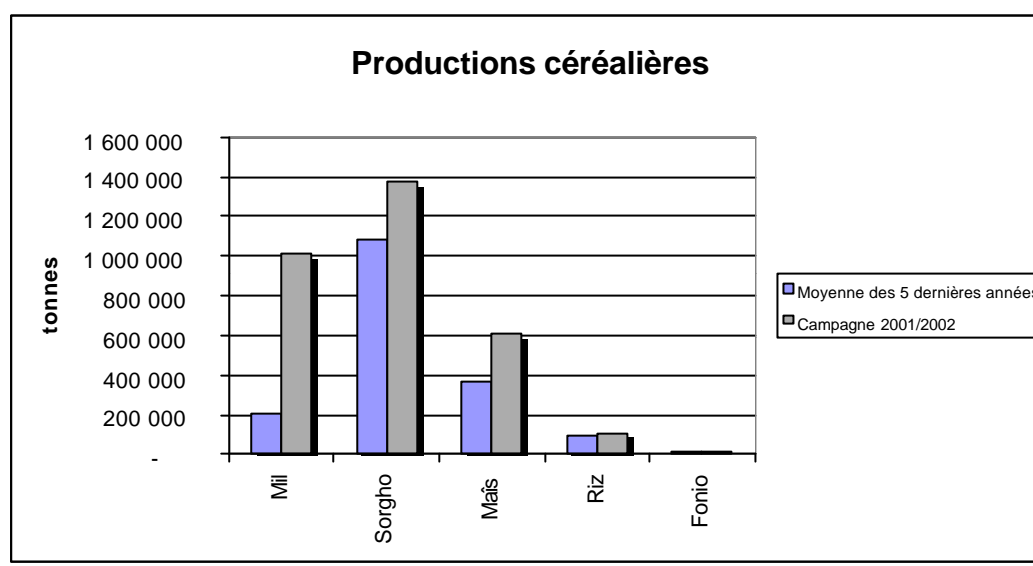
Les Directions Régionales de l'Agriculture (DRA) du Mouhoun, des Hauts-bassins, de l'Est et du centre-ouest sont respectivement les plus grands producteurs de céréales totalisant plus de 50 % de la production nationale.

Les provinces les plus productrices de céréales sont le Houet (217 074 tonnes), le Kénédougou (157 861 tonnes), Yatenga (139 255 tonnes), Boulgou (129 047 tonnes).

En considérant toujours la moyenne de production des 5 dernières années et en la comparant à la production 2001/2002 et ceci pour chaque spéculation (voir tableau et graphique), il apparaît que la quantité produite de mil a augmenté d'une manière spectaculaire, allant de 207 874 tonnes de production moyenne au cours des 5 dernières années à 1 009 044 tonnes. Pour le maïs, la quantité produite au cours de la campagne 2001/2002 représente presque le double de la moyenne de production pour les 5 dernières années.

**Productions céréalières (en tonnes) : comparaison avec la moyenne des 5 dernières années.**

	<b>Moyenne des 5 dernières années</b>	<b>Campagne 2001/2002</b>
Mil	207 874	1 009 044
Sorgho	1 085 066	1 371 569
Maïs	364 531	606 291
Riz	90 185	109 868
Fonio	12 027	12 320



### ***Production des autres cultures vivrières***

Les autres cultures vivrières sont constituées du niébé, du voandzou, de l'igname et de la patate. Mis à part le niébé et le voandzou dont la culture intéresse l'ensemble des provinces du Burkina, l'igname et la patate sont des cultures spécifiques à certaines régions.

### **Niébé**

La production du niébé pour la campagne 2001/2002 est de 376 225 tonnes dont les plus grands producteurs sont : le Yatenga (52 093 tonnes), le Sanmatenga (31 036 tonnes), le Passoré (26 893 tonnes), le Boulkiemdé (18 841 tonnes), le Houet (18 727 tonnes).

Par rapport à la moyenne de production des 5 dernières années, la production de niébé de la campagne 2001/2002 est en progression de 55 %.

## Voandzou

La quantité produite est de 37 680 tonnes, contre 32 232 tonnes comme moyenne des 5 dernières années, soit une hausse de 17 % environ. Le Sanmatenga, le Boulgou et la Comoé sont les plus grands producteurs avec respectivement 4 717 tonnes, 3 397 tonnes et 3 210 tonnes.

## Igname

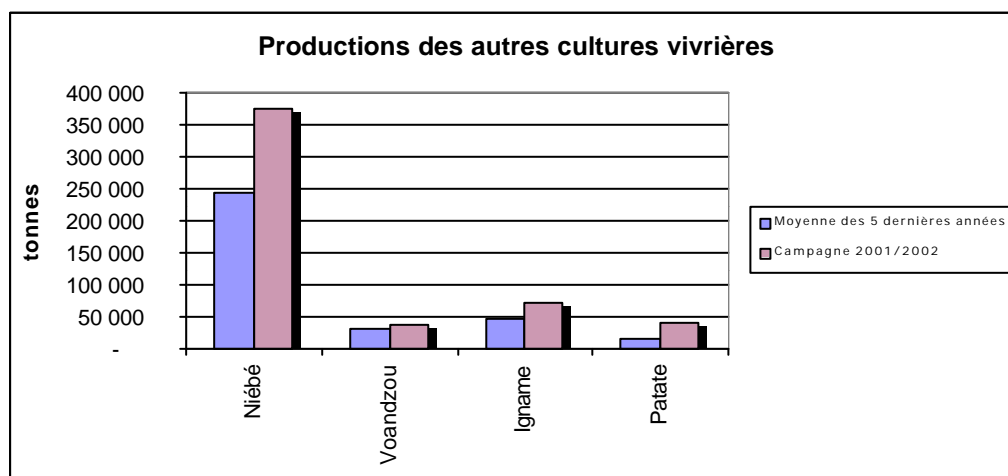
Cette tubercule est essentiellement produite dans les régions du Sud-Ouest (36 466 tonnes), des Hauts-Bassins (15 396 tonnes), de la Comoé (10 286 tonnes) et dans la province de la Sissili ( 8 443 tonnes). La production totale est de 70 669 tonnes.

## Patate

Sa production est estimée à 41 646 tonnes. La province du kénéDougou produit à elle seule 66 % de la production nationale, soit 27 469 tonnes. Le second producteur est la Sissili (6 502 tonnes).

**Productions des autres cultures vivrières (en tonnes) : comparaison avec la moyenne des 5 dernières années.**

	<b>Moyenne des 5 dernières années</b>	<b>Campagne 2001/2002</b>
Niébé	242 497	376 225
Voandzou	32 232	37 680
Igname	45 845	70 669
Patate	15 474	41 646



## ***Production des cultures de rente***

Les cultures de rente suivies sont les suivantes : le coton, l'arachide, le sésame, le soja.

### **coton**

La production cotonnière s'est établie pour la campagne 2001/2002, à 395 031 tonnes, soit + 47 % par rapport à la moyenne de production des 5 dernières années.

Les principaux producteurs se rencontrent à l'Ouest du pays.

Au niveau provincial, les plus importantes quantités produites se retrouvent dans les provinces suivantes : Kéné Dougou (91 923 tonnes), Houet (51 190 tonnes), Balé (47 141 tonnes), Tuy (45 281 tonnes), Tapoa (21 579 tonnes) et Mouhoun (21 192 tonnes). Ces six provinces représentent 70 % de la production nationale.

Les plus grands producteurs de coton.

KENEDOUGOU	91 923
HOUET	51 190
BALE	47 141
TUY	45 281
TAPOA	21 579
MOUHOUN	21 192

### **Arachide**

La quantité produite au niveau national est estimée à 301 092 tonnes soit un peu moins de 100 000 tonnes de plus que la production moyenne de ces 5 dernières années qui est de 207 874 tonnes. Une bonne partie de la production provient du Centre-Est et de l'Est avec 34 313 tonnes pour la Gnagna, 34 015 tonnes pour le Boulgou et 22 361 tonnes pour le Koulpélgo.

Ces trois provinces représentent près du tiers de la production totale nationale.

### **Sésame**

La production nationale est de 31 230 tonnes, environ le triple de la production moyenne des 5 dernières années.

Le sésame est produit un peu partout dans le pays mais les principales régions productrices sont le Mouhoun, les Hauts-Bassins, le centre-nord, l'Est, la Comoé. Les provinces de plus grande production sont : la Kossi (10 856 tonnes), le Banwa (5 412 tonnes), le Kéné Dougou, 2 234 tonnes et le Mouhoun (1 833 tonnes).

## Soja

Le soja est une culture, dont la pratique n'est pas observée dans toutes les régions du Burkina.

Sa production en 2001/2002 est de 3 814 tonnes, contre 3 192 tonnes comme moyenne des 5 dernières années. Le Boulgou (1 538 tonnes), le Gourma (559 tonnes), le Koulpelgo (492 tonnes) et la Tapoa (336 tonnes) en sont les principaux producteurs.

**Productions des cultures de rente ( en tonnes ) : comparaison avec la moyenne des 5 dernières années**

	<i><b>Moyenne des 5 dernières années</b></i>	<i><b>Campagne 2001/2002</b></i>
Coton	267 992	395 031
arachides	207 874	301 092
Sésame	10 752	31 230
Soja	3 192	3 814

