

**Анкета о потрошњи домаћинства,
2006.**

**Household budget survey
2006**

Београд 2008 Belgrade

Статистички билтен – Анкета о потрошњи домаћинства, 2006.
Statistical Bulletin – Household Budget Survey, 2006

Издавач: Републички завод за статистику Србије
Београд, Милана Ракића бр. 5
Published by: Statistical Office of the Republic of Serbia
Belgrade, Milana Rakica no. 5

За издавача: др Драган Вукмировић, директор
For publishers: Director Dragan Vukmirovic, Ph.D.

Приликом коришћења података објављених у овој публикацији обавезно је навођење извора.
Data publishing is subject to quoting the source.

CIP - Каталогизација у публикацији
Народна библиотека Србије, Београд
311

БИЛТЕН / Републички завод за статистику
Србије ; за издавача Драган Вукмировић. -
1992, бр. 347 - . - Београд (Милана
Ракића 5) : Републички завод за статистику
Србије, 1992- (Београд : Републички завод
за статистику Србије). - 29 cm

Повремено. - Наставак публикације : Bilten
– Republički zavod za statistiku SR Srbije =
ISSN 0582-6950
ISSN 0354-3641 = Билтен - Републички завод
за статистику Србије

COBISS.SR-ID 16405506

ПРЕДГОВОР

Републички завод за статистику Србије објављује коначне резултате Анкете о потрошњи домаћинства у 2006. години.

Билтен садржи податке о приходима, расходима и потрошњи домаћинства, односно о основним елементима личне потрошње, као и податке о неким важнијим показатељима животног стандарда. Ови подаци су систематизовани у девет основних делова.

Подаци су исказани за следеће територијалне нивое: Република Србија – укупно (без података за Косово и Метохију), централна Србија – свега, централна Србија без града Београда, град Београд и Војводина.

Подаци из овог истраживања намењени су широком кругу корисника из земље и иностранства, а на посебан захтев корисника могу се добити и други подаци из Анкете, према садржају упитника и методолошком упутству, који су публиковани у едицији РЗС Србије „Методологије и стандарди“, у свесци бр. 9/2005.

Приликом коришћења података, корисници треба да имају у виду чињеницу да се може догодити да поједини подаци, који се добијају укрштањем модалитета појединих обележја, не буду довољно поуздани због величине узорка.

Београд, 2008.

Директор

Др Драган Вукмировић

PREFACE

Statistical Office of the Republic of Serbia publishes the final data of the 2006 Household Budget Survey.

This bulletin contains data on income, expenditure and household consumption, i.e. the data on basic elements of individual consumption, and the data on some important living standard indicators as well. These data were systematically presented in nine main categories.

The data were presented with the observance of following territorial levels: Republic of Serbia – all (the data for Kosovo and Metohija not available), Central Serbia – total, Central Serbia without City of Belgrade, City of Belgrade and Vojvodina.

The data of this survey are envisaged for a wide circle of domestic and international users, and on special request we may place at disposal of our users other data of the Survey as well, according to the questionnaire and methodological notes that were published in the edition of the SORS "Methodologies and Standards", volume no. 9/2005.

When applying for the data of this survey, the users should note that certain data obtained by the cross-presentations of certain modalities may be insufficiently reliable due to the sample size.

Belgrade, 2008

Director

Dragan Vukmirovic, Ph.D.

САДРЖАЈ

ПРЕДГОВОР	3
МЕТОДОЛОШКА ОБЈАШЊЕЊА	9
1. УПОРЕДНИ ПРЕГЛЕД, 2003 – 2006.	15
1.1. Располагаива средства и лична потрошња у Републици Србији, по годинама (месечни просек по домаћинству), сва домаћинства	17
1.2. Структура расположивих средстава и личне потрошње у Републици Србији, по годинама, сва домаћинства	18
1.3. Графикон: Структура расположивих средстава у Републици Србији, 2003 – 2006.	19
1.4. Графикон: Структура личне потрошње у Републици Србији, 2003-2006.	20
2. РАСПОЛОЖИВА СРЕДСТВА ДОМАЋИНСТАВА, 2006.	21
2.1. Располагаива средства домаћинства, 2006. (месечни просек по домаћинству), сва домаћинства	23
2.2. Структура расположивих средстава домаћинства, 2006, сва домаћинства	24
2.3. Располагаива средства домаћинства, 2006. (месечни просек по домаћинству), градско подручје	25
2.4. Структура расположивих средстава домаћинства, 2006, градско подручје	26
2.5. Располагаива средства домаћинства, 2006. (месечни просек по домаћинству), остало подручје	27
2.6. Структура расположивих средстава домаћинства, 2006, остало подручје	28
2.7. Графикон: Структура расположивих средстава домаћинства у Републици Србији, 2006, сва домаћинства	29
2.8. Графикон: Структура расположивих средстава домаћинства у Републици Србији, 2006, градско подручје	30
2.9. Графикон: Структура расположивих средстава домаћинства у Републици Србији, 2006, остало подручје	31
3. ЛИЧНА ПОТРОШЊА ДОМАЋИНСТАВА, 2006.	33
3.1. Лична потрошња домаћинства, 2006. (месечни просек по домаћинству), сва домаћинства	35
3.2. Структура личне потрошње домаћинства, 2006, сва домаћинства	39
3.3. Графикон: Структура личне потрошње домаћинства у Републици Србији, 2006, сва домаћинства	43
3.4. Лична потрошња домаћинства, 2006. (месечни просек по домаћинству), градско подручје	44
3.5. Структура личне потрошње домаћинства, 2006, градско подручје	48
3.6. Графикон: Структура личне потрошње домаћинства у Републици Србији, 2006, градско подручје	52
3.7. Лична потрошња домаћинства, 2006. (месечни просек по домаћинству), остало подручје	53
3.8. Структура личне потрошње домаћинства, 2006, остало подручје	57
3.9. Графикон: Структура личне потрошње домаћинства у Републици Србији, 2006, остало подручје	61
4. СНАБДЕВЕНОСТ ДОМАЋИНСТАВА ТРАЈНИМ ПОТРОШНИМ ДОБРИМА, 2006.	63
4.1. Снабдевеност домаћинства трајним потрошним добрима, 2006, сва домаћинства	65
4.2. Снабдевеност домаћинства трајним потрошним добрима, 2006, градско подручје	66
4.3. Снабдевеност домаћинства трајним потрошним добрима, 2006, остало подручје	67
4.4. Графикон: Снабдевеност домаћинства трајним потрошним добрима у Републици Србији, 2006, у %	68
5. КОЛИЧИНЕ ПОТРОШЕНИХ ПРОИЗВОДА ХРАНЕ И ПИЋА, 2006.	69
5.1. Количине потрошених производа хране и пића, 2006, сва домаћинства	71
6. ДЕЦИЛНА АНАЛИЗА, 2006.	73
6.1. Просечна потрошња домаћинства у Републици Србији, према потрошачкој јединици, по децилима потрошње, 2006.	75
6.2. Структура просечне потрошње домаћинства у Републици Србији, према потрошачкој јединици, по децилима потрошње, 2006.	76
6.3. Графикон: Кумулативни преглед структуре потрошње домаћинства у Републици Србији, по децилима потрошње, 2006.	77
6.4. Графикон: Структура потрошње домаћинства у Републици Србији, 2006.	78
6.5. Графикон: Учешће укупне потрошње у Републици Србији, по децилима потрошње укупној потрошњи, 2006, у %	79

7. УСЛОВИ СТАНОВАЊА, 2006.	81
7.1. Структура домаћинстава у Републици Србији, према основи коришћења стана, по децилима потрошње, према потрошачкој јединици, 2006.	83
7.2. Структура домаћинстава у Републици Србији, према врсти стана, по децилима потрошње, према потрошачкој јединици, 2006.	83
7.3. Структура домаћинстава у Републици Србији, према опремљености стана инсталацијама, по децилима потрошње, према потрошачкој јединици, 2006.	83
7.4. Структура домаћинстава у Републици Србији, у зависности од тога да ли стан поседује одређене просторије, по децилима потрошње, према потрошачкој јединици, 2006.	84
7.5. Структура домаћинстава у Републици Србији, према начину загревања стана, по децилима потрошње, према потрошачкој јединици, 2006.	84
7.6. Структура домаћинстава у Републици Србији, према (приближној) години изградње стана у којем домаћинство живи, по децилима потрошње, према потрошачкој јединици, 2006.	84
7.7. Просечна корисна површина стана у којем домаћинство у Републици Србији живи, по децилима потрошње, према потрошачкој јединици, 2006.	84
7.8. Графикон: Структура домаћинстава у Републици Србији, према врсти стана, 2006.	85
7.9. Графикон: Структура домаћинстава у Републици Србији, према начину загревања стана, 2006.	86
8. ОСТАЛО, 2006.	87
8.1. Главни извор прихода домаћинства у Републици Србији, по децилима потрошње, према потрошачкој јединици, 2006.	89
8.2. Да ли месечни приходи вашег домаћинства задовољавају месечне потребе, по децилима потрошње, према потрошачкој јединици у Републици Србији, 2006.	89
8.3. Како бисте оценили своју финансијску ситуацију у поређењу са ситуацијом од пре годину дана, по децилима потрошње, према потрошачкој јединици у Републици Србији, 2006.	89
8.4. Графикон: Главни извор прихода домаћинства у Републици Србији, 2006.	90
8.5. Графикон: Да ли месечни приходи вашег домаћинства задовољавају месечне потребе, у Републици Србији, 2006.	91
8.6. Графикон: Како бисте оценили своју финансијску ситуацију у поређењу са ситуацијом од пре годину дана, у Републици Србији, 2006.	92
9. УЗОРАЧКЕ ГРЕШКЕ И 95% ИНТЕРВАЛИ ПОВЕРЕЊА ЗА ПАРАМЕТРЕ, 2006.	93
9.1. Оцена просека, доње и горње границе 95% интервала поверења и коефицијенти варијације за расположива средства и личну потрошњу, 2006, сва домаћинства	95
9.2. Структура расположивих средстава и личне потрошње у 2006, са оценом доње и горње границе 95% интервала поверења и коефицијентом варијације	100
9.3. Оцена просека, доње и горње границе 95% интервала поверења и коефицијенти варијације за расположива средства и личну потрошњу у Републици Србији, 2006, градско подручје	105
9.4. Структура расположивих средстава и личне потрошње у Републици Србији, 2006, са оценом доње и горње границе 95% интервала поверења и коефицијентом варијације, градско подручје	106
9.5. Оцена просека, доње и горње границе 95% интервала поверења и коефицијенти варијације за расположива средства и личну потрошњу у Републици Србији, 2006, остало подручје	107
9.6. Структура расположивих средстава и личне потрошње у Републици Србији, 2006, са оценом доње и горње границе 95% интервала поверења и коефицијентом варијације, остало подручје	108

CONTENTS

PREFACE	4
METHODOLOGICAL EXPLANATIONS	9
1. COMPARATIVE REVIEW, 2003 – 2006	15
1.1. Available budget and individual consumption, in the Republic of Serbia, by years (monthly average per household), all households	17
1.2. Structure of available budget and individual consumption in the Republic of Serbia, by years, all households	18
1.3. Graph: Structure of available budget in the Republic of Serbia, 2003 – 2006	19
1.4. Graph: Structure of individual consumption in the Republic of Serbia, 2003-2006	20
2. AVAILABLE HOUSEHOLD BUDGET, 2006	21
2.1. Available household budget, 2006 (monthly average per household), all households	23
2.2. Structure of available household budget, 2006, all households	24
2.3. Available household budget, 2006 (monthly average per household), urban area	25
2.4. Structure of available household budget, 2006, urban area	26
2.5. Available household budget, 2006 (monthly average per household), non-urban area	27
2.6. Structure of available household budget, 2006, non-urban area	28
2.7. Graph: Structure of available household budget in the Republic of Serbia, 2006, all households	29
2.8. Graph: Structure of available household budget in the Republic of Serbia, 2006, urban area	30
2.9. Graph: Structure of available household budget in the Republic of Serbia, 2006, non-urban area	31
3. INDIVIDUAL HOUSEHOLD CONSUMPTION, 2006	33
3.1. Individual household consumption, 2006 (monthly average per household), all households	35
3.2. Structure of individual household consumption, 2006, all households	39
3.3. Graph: Structure of individual household consumption in the Republic of Serbia, 2006, all households	43
3.4. Individual household consumption, 2006 (monthly average per household), urban area	44
3.5. Structure of individual household consumption, 2006, urban area	48
3.6. Graph: Structure of individual household consumption in the Republic of Serbia, 2006, urban area	52
3.7. Individual household consumption, 2006 (monthly average per household), non-urban area	53
3.8. Structure of individual household consumption, 2006, non-urban area	57
3.9. Graph: Structure of individual household consumption in the Republic of Serbia, 2006, non-urban area	61
4. DURABLES AVAILABILITY IN HOUSEHOLDS, 2006	63
4.1. Availability of durables in households, 2006, all households	65
4.2. Availability of durables in households, 2006, urban area	66
4.3. Availability of durables in households, 2006, non-urban area	67
4.4 Graph: Availability of durables in households of the Republic of Serbia, 2006, in %	68
5. CONSUMED QUANTITIES OF FOOD AND DRINK PRODUCTS	69
5.1. Consumed quantities of food and drink products, 2006, all households	71
6. DECILES ANALYSIS	73
6.1. Average household individual consumption by deciles of consumption, per consumption unit, in the Republic of Serbia 2006	75
6.2. Structure of average household consumption by deciles of consumption, per consumption unit, in the Republic of Serbia 2006	76
6.3. Graph: Cumulative review of household consumption structure by deciles of consumption per consumption unit, in the Republic of Serbia 2006	77
6.4. Graph: Household individual consumption structure in the Republic of Serbia, 2006	78
6.5. Graph: Total consumption distribution by deciles in overall consumption RS, 2006, %	79

7. HOUSING CONDITIONS, 2006	81
7.1. Structure of households by ownership (tenure) status, by deciles of consumption, per consumption unit, in the Republic of Serbia, 2006	83
7.2. Structure of households by type of dwelling, by deciles of consumption, per consumption unit, in the Republic of Serbia, 2006	83
7.3. Structure of households by installations in dwelling, by deciles of consumption, per consumption unit, in the Republic of Serbia, 2006	83
7.4. Structure of households by dwelling amenities, by deciles of consumption, per consumption unit, in the Republic of Serbia, 2006	84
7.5. Structure of households by type of heating the dwelling, by deciles of consumption, per consumption unit, in the Republic of Serbia, 2006	84
7.6. Structure of households by construction year of dwelling, by deciles of consumption, per consumption unit, in the Republic of Serbia, 2006	84
7.7. Average floor space area of dwelling per household, by deciles of consumption, per consumption unit, in the Republic of Serbia, 2006 ...	84
7.8. Graph: Structure of households by type of dwelling in the Republic of Serbia, 2006	85
7.9. Graph: Structure of households by way of heating the dwelling in the Republic of Serbia, 2006	86
8. OTHER, 2006	87
8.1. Main sources of household income, by deciles of consumption, per consumption unit, in the Republic of Serbia, 2006	89
8.2. Does your household monthly income meet your monthly needs, by deciles of consumption, per consumption unit, in the Republic of Serbia, 2006	89
8.3. Your finances compared to a year before status, by deciles of consumption, per consumption unit, in the Republic of Serbia, 2006	89
8.4. Graph: Main source of household income in the Republic of Serbia, 2006	90
8.5. Graph: Your household monthly income meeting your monthly needs, in the Republic of Serbia, 2006	91
8.6. Graph: Your finances compared to a year before status, in the Republic of Serbia, 2006	92
9. SAMPLING ERRORS AND 95% CONFIDENCE INTERVALS FOR PARAMETERS, 2006	93
9.1. Estimates of average, bottom and top limit for 95% confidence interval and coefficients of variation for available budget and individual consumption, 2006, all households	95
9.2. Structure of available budget and individual consumption, in 2006 with estimated bottom and top limit for 95% confidence interval and coefficients of variation	100
9.3. Estimates of average, bottom and top limit for 95% confidence interval and coefficients of variation for available budget and individual consumption in the Republic of Serbia 2006, urban area	105
9.4. Structure of available budget and individual consumption in the Republic of Serbia, 2006, with estimated bottom and top limit for 95% confidence interval and coefficients of variation, urban area	106
9.5. Estimates of average, bottom and top limit for 95% confidence interval and coefficients of variation for available budget and individual consumption in the Republic of Serbia 2006, other area	107
9.6. Structure of available budget and individual consumption, in 2006 in the Republic of Serbia, 2006, with estimate lower and upper limit 95% confidence interval and coefficients of variation, other area	108

МЕТОДОЛОШКА ОБЈАШЊЕЊА

Увод

У оквиру програма статистичких истраживања од интереса за целу земљу, у 2006. години спроведено је статистичко истраживање Анкета о потрошњи домаћинства, које се од 2003. године спроводи по међународним стандардима и препорукама Eurostat-а, ILO-а и UN-а, чиме се обезбеђује међународна упоредивост података.

Анкетом се прикупљају подаци о приходима, расходима и потрошњи домаћинства, односно подаци о основним елементима личне потрошње. Поред тога, прикупљају се и подаци о неким важнијим показатељима животног стандарда (услови становања, снабдевеност трајним потрошним добрима и сл.), као и основни подаци о демографским, економским и социолошким карактеристикама домаћинства.

Овај билтен садржи податке који се односе на просечна месечна расположива средства и личну потрошњу домаћинства, снабдевеност домаћинства трајним потрошним добрима, количине потрошених производа хране и пића у домаћинствима и друге индикаторе животног стандарда.

Јединица анкетања

Јединица посматрања у овој анкети је свако домаћинство изабрано према плану узорка. Домаћинством се сматра: а) заједница лица чији чланови заједно станују, заједно се хране и троше остварене приходе; б) самац који самостално живи, самостално се храни и троши остварене приходе.

Члановима домаћинства сматрају се:

- лица који су привремено одсутна (на служењу војног рока, на издржавању казне затвора краће од дванаест месеци);
- ученици и студенти без обзира на дужину боравака изван свог домаћинства;
- дневни или недељни мигранти, односно лица која раде или се школују у другом месту у земљи или иностранству и имају економске везе са домаћинством (немају тамо своје домаћинство) у којем борава најмање месец дана у току године.

Члановима домаћинства се не сматрају:

- лица која дуже време (дванаест и више месеци) борава у другом месту у земљи или у иностранству; она се третирају као дуготрајно одсутна лица;
- подстанари и сустанари који живе у стану или у кући у којој живе чланови домаћинства, а не хране се заједно са укућанима; они се не убрајају у чланове тог домаћинства, већ представљају посебно домаћинство, с боравиштем на тој адреси.

METHODOLOGICAL EXPLANATIONS

Увод

Within the program of statistical surveys of interest to the whole country, in 2006 we conducted the Household Budget Survey, which has been carried out since 2003 according to international standards and recommendations of Eurostat, ILO and UN and that provides for international data comparability.

The survey collects the data on income, expenditure and household consumption, i.e. the data on basic elements of individual consumption.. Besides, the survey compiles also the data on some important living standard indicators (dwelling conditions, supply with durable consumer goods, etc.), as well as certain basic data related to demographic, economic and social features of households.

This bulletin contains data on average budget and individual consumption, availability of durables in households, the quantities of consumed food and drink items in households and other living standard indicators.

Survey unit

Every household chosen according to the sample plan is a survey unit. A household is: a) a community of persons whose members live together, prepare food and spend earned income jointly; b) a single person, living, preparing food and spending income on his/her own.

Household members are the following persons:

- Persons temporarily absent (persons in compulsory military service, serving the sentence in prison less than year);
- Pupils and students are considered members of a household, regardless the time spent outside his/her household;
- Daily or weekly migrants, persons who work or go to school in other place in the country or abroad and have economical relations with household (with no household there) where they stay one month minimum in a year.

The following categories are not considered as household members:

- Persons who stay longer in other place in the country or abroad (a year and over), are considered as long-term absents;
- Subtenants (lodgers) who live in same dwelling or house with household, but do not prepare meals together with household members, are not regarded as members of that household, but are separate household with place of residence on that address.

Метод анкетирања

У анкети се примењују метод вођења дневника (домаћинство води дневник потрошње за петнаест, односно шеснаест дана) – за производе и услуге намењене личној потрошњи, и метод интервјуа (испитивања) на бази упитника, где је референтни период за трајна добра дванаест месеци, за полутрајна добра три месеца, а за приходе, пољопривреду, лов и риболов – три месеца.

Територијални обухват

Анкета о потрошњи домаћинства спроводи се на целој територији Републике Србије, а обрадом се обезбеђују подаци за Републику Србију – укупно¹⁾, централну Србију – свега, централну Србију без града Београда, град Београд и Војводину.

Узорак анкете

Тип узорка је двоетапни стратификовани узорак. Јединице прве етапе су пописни кругови, а јединице друге етапе су домаћинства.

Стратификација: пописни кругови, као примарне јединице, стратификују се према типу насеља (градско и остало) и према територији (основни географски стратуми су централна Србија и Војводина).

Избор узорка је извршен тако што су јединице прве етапе (пописни кругови) биране пропорционално броју домаћинства у њима, а јединице друге етапе (домаћинства) биране су са једнаким вероватноћама (просто случајно).

Сваких петнаест дана анкетира се по двеста домаћинства, односно 4.800 домаћинства за годину дана. Од укупног броја домаћинства предвиђених за анкетирање у 2006. (4.800 за Републику Србију), анкетирано је 4.560 домаћинства (95%).

Систем оцењивања је изведен на стандардан начин за двоетапни стратификовани узорак, где је процедура избора за прву етапу пропорционална величини и са понављањем, а за другу просто случајно и без понављања.

Узорачке грешке публикују се на нивоу група личне потрошње и расположивих средстава домаћинства. Поред коефицијената варијације (CV) као релативне мере поузданости оцено, изражене у процентима, дати су и 95% интервали поверења за параметре.

Survey methods

The survey applies the method of diary keeping (a household keeps a individual consumption diary for fifteen, i.e. sixteen days) regarding the items and services of individual consumption and also interview method on the basis of questionnaires, where the reference period for durables is twelve months, for semi-durables three months and for income, agriculture, hunting and fishing it is three months.

Territorial coverage

The Survey covered the whole territory of the Republic of Serbia and the obtained data were processed for the Republic of Serbia – all¹⁾, Central Serbia - total, Central Serbia without City of Belgrade, City of Belgrade and Vojvodina.

Survey sample

Type of sample. The sample is a two-stage, stratified sample. The first stage units are enumeration districts and the second stage units are households.

Stratification. Enumeration districts, as primary units, are stratified by the type of settlement (urban and other) and by territory (the central Serbia and Vojvodina are basic territorial strata).

Sample selection was carried out by selecting the first stage units (enumeration districts) in proportion to the number of household, and the second stage units (households) were selected with equal probability (simple random selection).

200 households are interviewed every fifteen days, i.e. 4800 households annually. Out of the total number of households envisaged for the survey (4800 for the Republic of Serbia), the number of 4.560 households (96%) was covered by the survey.

System of assessment was executed in a standard way applied for two-stage stratified sample, i.e. the selection procedure for the first stage was in proportion to size and repeated, while for the second stage it was simple random selection and not repeated.

Sample errors are published for the level of individual consumption and available household budget. Along with coefficient of variation (CV) as relative measures of assessment trustworthiness, expressed in percentage, provided are also 95% intervals of trust for the parameters.

¹⁾ Без података за Косово и Метохију.

¹⁾ The data for Kosovo and Metohija not available.

Дефиниције основних појмова

Расположива средства домаћинства обухватају приходе у новцу, новчану вредност натуралне потрошње и прихода у натури, којима су домаћинства располагала у анкетном периоду.

Приходи домаћинства у новцу

- **Приходи из редовног радног односа** обухватају приходе из редовног радног односа;
- **Приходи ван редовног радног односа** обухватају: новчана примања од прековременог рада, на основу уговора о делу, ауторског уговора и сл.;
- **Пензије (старосне, породичне, инвалидске и остале)** обухватају: примања на основу пензијског и инвалидског осигурања и додатке уз пензију;
- **Остала примања од социјалног осигурања** обухватају: социјалну помоћ, додатке и друга примања на основу социјалне заштите; примања на име материјалног обезбеђења незапослених и привремено незапослених лица; примања на име алиментације, издржавања; примања на основу здравственог осигурања; примања и додаци на основу инвалидског осигурања; дечији додатак; стипендије ђака и студената, као и накнаде за ученике школа за квалификоване раднике;
- **Приходи од пољопривреде, лова и риболова** обухватају: приходе домаћинства која се баве пољопривредом, ловом и риболовом;
- **Примања из иностранства** обухватају: поклоне у новцу и примања из иностранства;
- **Приходи од имовине** обухватају: приходе од издавања собе, стана, камате, дивиденде и приходе од продаје покретне и непокретне имовине;
- **Поклони и добици** обухватају: поклоне у новцу, добитке од игара на срећу и сл.;
- **Потрошачки и инвестициони кредити²⁾** обухватају кредите подигнуте у претходних 12 месеци;
- **Остала примања** обухватају: подизање штедних улога, враћене позајмице и смањење готовине у домаћинству, накнаде од национализоване имовине, накнаде на основу животног осигурања, осигурања имовине и сл.

Definitions of main concepts

Available household budget comprises income in money and the money value of natural consumption and receipts in kind, which were available to households in the respective survey period.

Household income in money

- **Regular salaries and wages** cover the income from regular employment.
- **Other income comprises:** money receipts for overtime work, pursuant to purchase order, author's deed contract, etc.
- **Pensions (old-age, family, disablement and other)** cover the receipts pursuant to pension and disablement insurance and supplementary payments.
- **Other social insurance related receipts include:** social aid, supplements and other welfare receipts; receipts for cases of unemployment and temporary unemployment; alimentation and support; health insurance related receipts, disablement insurance related receipts and supplements; children allowances; student grants and remuneration, i.e. compensations for trade students.
- **Income from agriculture, hunting and fishing includes** households earnings from agriculture, hunting and fishing.
- **External receipts include** money donations and other external receipts.
- **Real estate related income** comprises room and flat rents, interests, dividends and sales related receipts (real estates and movables).
- **Donations and awards** comprise money donations, lottery related receipts, etc.
- **Customer and investment credits²⁾** refer to credits raised in last 12 months.
- **Other receipts:** saving deposits raised, returned loans, decreased cash amounts in households, refunded nationalized property, life insurance and real estate insurance premiums, etc.

²⁾ Од 2006. године анкетом се прикупљају подаци о висини потрошачких и инвестиционих кредита које је домаћинство реализовало у претходних дванаест месеци.

²⁾ From 2006 the survey compiles the data on amounts of consumer and investment credits that the subject household was granted in the previous year.

Приходи домаћинстава у натури

- **Приходи у натури на име зарада** обухватају храну, одећу, обућу, плаћене рачуне домаћинству за струју, телефон, регистрацију, бензин и др. од стране послодавца и сл.;
- **Натурална потрошња** обухвата вредност производа из сопствене производње домаћинстава утрошених за личну потрошњу (храна, пиће, дрво за огрев и сл.).

Лична потрошња домаћинстава дата је по следећим групама COICOP класификације (Класификација производа и услуга личне потрошње по намени):

- Храна и безалкохолна пића;
- Алкохолна пића и дуван;
- Одећа и обућа;
- Становање, вода, струја, гас и друга горива;
- Намештај, опремање домаћинства и одржавање;
- Здравство;
- Транспорт;
- Комуникације;
- Рекреација и култура;
- Образовање;
- Ресторани и хотели;
- Остала добра и услуге.

Снабдевеност домаћинстава трајним потрошним добрима - анкетом су обухваћена трајна добра у власништву домаћинства, као и добра која су дата домаћинству на коришћење – употребу као саставни део стана/куће (уграђен бојлер, фрижидер и сл.). Према томе, подаци се односе на домаћинства која су у 2006. години поседовала, односно користила наведена трајна потрошна добра.

Децилна анализа је поступак којим се еквивалентна потрошња свих ранжираних домаћинстава (потрошња домаћинстава по потрошачкој јединици) рангира од најниже ка највишој. Тако ранжирана домаћинства деле се у десет једнаких група. У првом децилу налазе се домаћинства чија је еквивалентна потрошња најнижа (најсиромашнија домаћинства), а у десетом децилу су домаћинства чија је еквивалентна потрошња највиша (најбогатија домаћинства).

Примена скале еквиваленције (потрошачке јединице) омогућава поређење потрошње домаћинстава различитих по величини (броју чланова), преко заједничког именитеља – потрошачке јединице. У Анкети се примењује еквивалентна скала OECD-а (по препоруци Eurostat-a), према којој носилац домаћинства добија пондер 1, сваки одрасли члан домаћинства (стар 14 и више година) пондер 0,7, а деца (испод 14 година старости) пондер 0,5. Тако ће, на пример, трочлано домаћинство с једним дететом (испод 14 година старости) имати пондер 2,2 (1+0,7+0,5).

Household receipts in kind

- **Earned receipts in kind** include food, clothes, footwear, household expenditures (electricity, phone, registration fees, car fuel) paid by employer, etc.
- **Natural consumption** comprises the value of products from own household production that are used for individual consumption (food, drinks, wood for heating, etc.)

Individual consumption of households is presented by the following groups of COICOP classification (Classification of individual consumption by purpose):

- Food and non-alcoholic beverages
- Alcoholic beverages and tobacco
- Clothing and footwear
- Dwelling costs, water, electricity, gas and other fuels
- Furnishings, household equipment and routine maintenance of the dwelling
- Health
- Transport
- Communications
- Recreation and culture
- Education
- Restaurants and hotels
- Miscellaneous goods and services

Availability of durables in households – The Survey covers durables owned by a household as well as goods put at disposal to a household – as an integral part of dwelling flat/house (boiler, refrigerator, etc.). Therefore, the data relate to households owning, i.e. using the subject durable consumer goods in 2006.

Deciles analysis is a procedure envisaged to define the equivalent consumption of all households given in range (household consumption by consumption unit) on a scale from the lowest to the highest level. The households ranged are divided into ten equal groups. The first deciles comprise the households the equivalent consumption of which is the lowest (the poorest households), and the households the equivalent consumption of which is the highest are in the tenth deciles.

The applied equivalence scale (consumption unit) provides for possible comparison of consumption of households various by size (number of members) by the way common denominator – consumption unit. In the survey we applied the acknowledged OECD scale (recommended by Eurostat). Accordingly the head of household bears the weight 1, each grownup household member (14+) bears the weight 0.7, and children (below 14 years of age) bear the weight 0.5. E.g., a three-member household with one child (below 14) would bear the weight 2.2, i.e. 1+0.7+0.5.

ОБЈАШЊЕЊЕ ЗНАКОВА

- = нема појаве
- ... = не располаже се податком
- ¹⁾ = ознака за напомену у табели
- 0 = податак је мањи од 0,5 од дате јединице мере
- 0,0 = податак је мањи од 0,05 од дате јединице мере
- () = непотпун, односно недовољно проверен податак

SYMBOLS

- = No occurrence of event
- ... = Data not available
- ¹⁾ = Footnote
- 0 = Value not zero but less than 0,5 of the unit employed
- 0,0 = Value not zero but less than 0,05 of the unit employed
- () = Incomplete or estimated data

**Упоредни преглед
Comparative review**

2003 - 2006

1.1. Располагаива средства и лична потрошња у Републици Србији, по годинама (месечни просек по домаћинству)

Available budget and individual consumption, in the Republic of Serbia, by years (monthly average per household)

Сва домаћинства / All households

у динарима / RSD

	2003	2004	2005	2006	
	Месечни просек / Monthly average				
Број анкетираних домаћинства	4442	4328	4295	4560	Number of households surveyed
Оцењени број домаћинства	2574919	2584891	2598412	2536714	Number of households assessed
Просечан број чланова	3,09	3,06	3,10	3,15	Members, average number
Располагаива средства – укупно	23591	24688	29111	35263	Available budget - total
Приходи домаћинства у новцу	21875	22806	26915	33012	Household income in money
Приходи из редовног радног односа	10099	10820	12151	15911	Regular salaries and wages
Приходи ван редовног радног односа	1001	1118	1186	1089	Other income
Пензије (старосне, породичне инвалидске и остале)	4728	5528	6615	8632	Pensions (old-age, family, disablement and other)
Остала примања од социјалног осигурања	574	493	594	791	Other social insurance receipts
Приходи од пољопривреде, лова и риболова	2179	2189	2701	1119	Income from agriculture, hunting and fishing
Приходи из иностранства	819	262	526	569	External receipts
Приходи од имовине	322	261	275	1315	Real estate related income
Поклони и добици	670	799	802	379	Donations and awards
Потрошачки и инвестициони кредити	1385	Customer and investment credits
Остала примања	1483	1336	2065	1822	Other receipts
Приходи домаћинства у натури	1716	1882	2196	2251	Household receipts in kind
Приходи у натури на име зарада	37	51	37	31	Earned receipts in kind
Натурална потрошња	1679	1831	2159	2220	Natural consumption
Лична потрошња – укупно	21707	23150	27915	33910	Individual consumption – total
Храна и безалкохолна пића	9227	9243	10368	13241	Food and non-alcoholic beverages
Алкохолна пића и дуван	1122	1172	1290	1478	Alcoholic drinks and tobacco
Одећа и обућа	1403	1441	1666	2160	Clothes and footwear
Становање, вода, струја, гас и друга горива	3283	3806	4872	5458	Dwelling, water, electricity, gas and other fuels supply
Намештај, опремање домаћинства и одржавање	1009	1042	1295	1677	Home furniture, equipment and maintenance
Здравство	705	810	1168	1382	Health service
Транспорт	1788	2072	2987	3596	Transport
Комуникације	608	679	767	1081	Communications
Рекреација и култура	816	855	1147	1643	Recreation and culture
Образовање	353	405	553	362	Education
Ресторани и хотели	256	305	413	459	Restaurants and hotels
Остала добра и услуге	1137	1320	1389	1373	Other goods and services

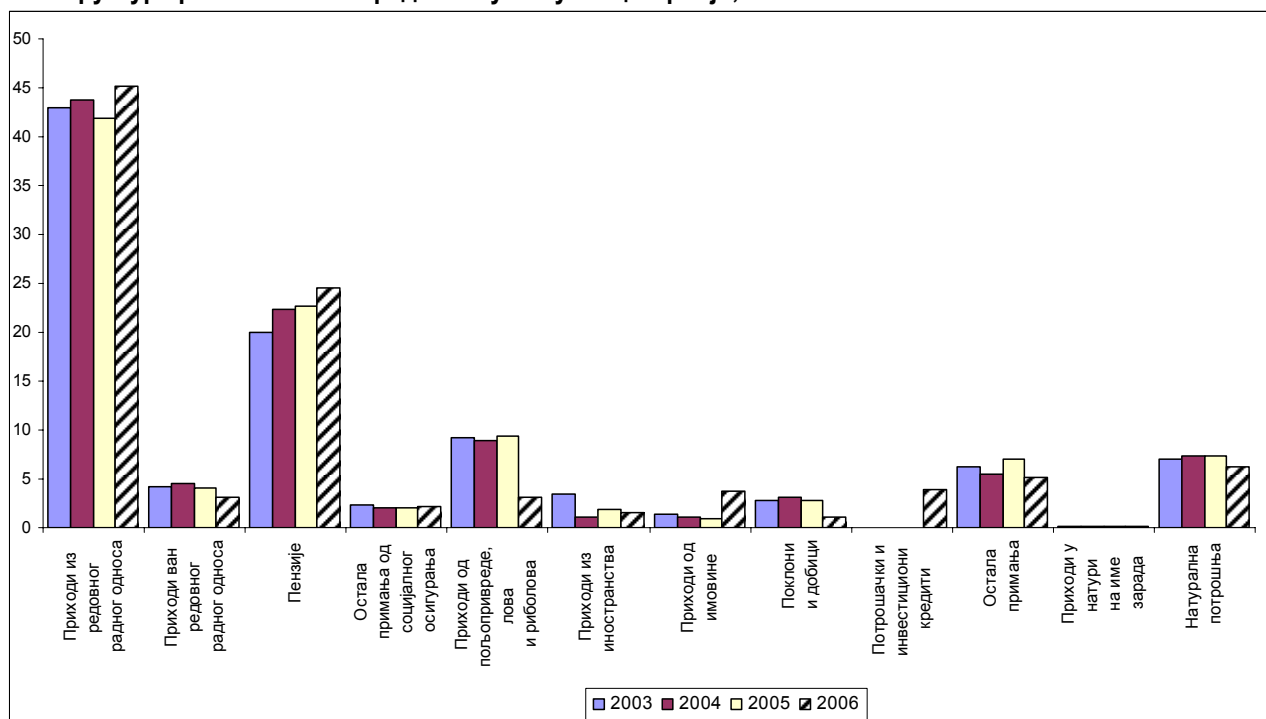
1.2. Структура расположивих средстава и личне потрошње у Републици Србији, по годинама Structure of available budget and individual consumption in the Republic of Serbia, annually

Сва домаћинства / All households

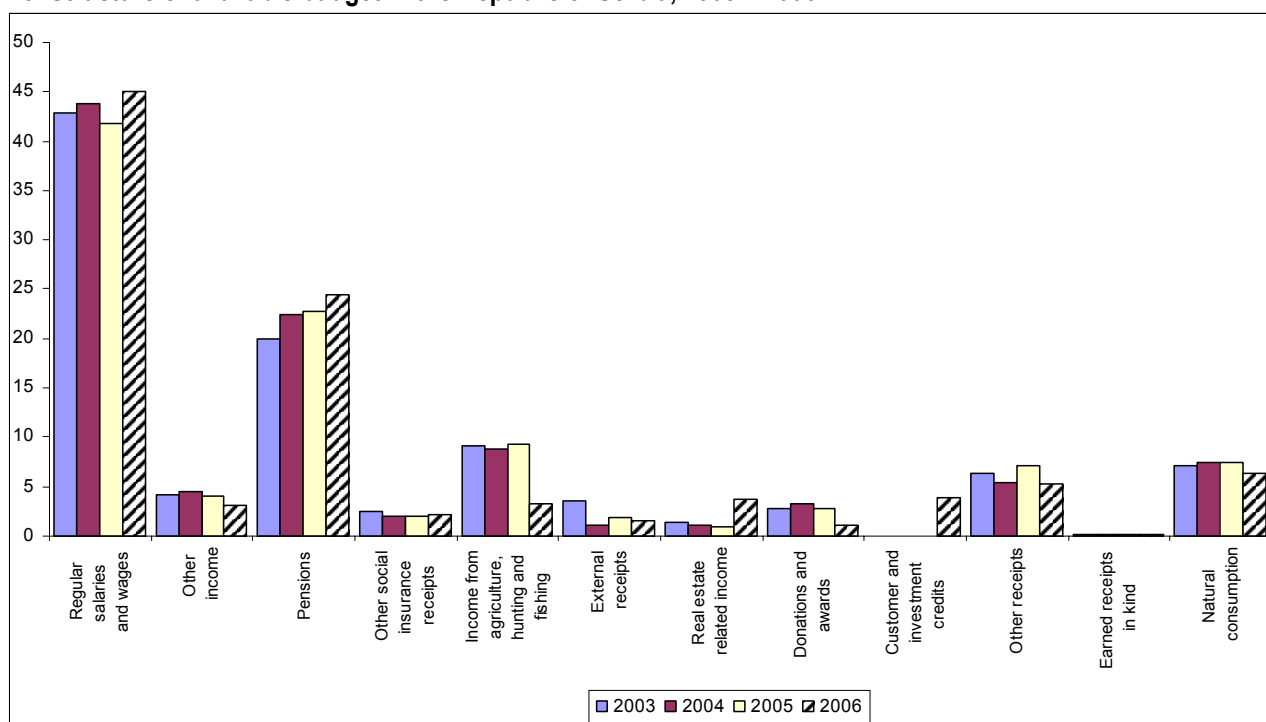
%

	2003	2004	2005	2006	
	Месечни просек / Monthly average				
Број анкетираних домаћинства	4442	4328	4295	4560	Number of households surveyed
Оцењени број домаћинства	2574919	2584891	2598412	2536714	Number of households assessed
Просечан број чланова	3,09	3,06	3,10	3,15	Members, average number
Расположива средства – укупно	100,0	100,0	100,0	100,0	Available budget - total
Приходи домаћинства у новцу	92,7	92,4	92,5	93,6	Household income in money
Приходи из редовног радног односа	42,9	43,8	41,8	45,1	Regular salaries and wages
Приходи ван редовног радног односа	4,2	4,5	4,1	3,1	Other income
Пензије (старосне, породичне инвалидске и остале)	20,0	22,4	22,7	24,5	Pensions (old-age, family, disablement and other)
Остала примања од социјалног осигурања	2,4	2,0	2,0	2,2	Other social insurance receipts
Приходи од пољопривреде, лова и риболова	9,2	8,9	9,3	3,2	Income from agriculture, hunting and fishing
Приходи из иностранства	3,5	1,1	1,8	1,6	External receipts
Приходи од имовине	1,4	1,1	0,9	3,7	Real estate related income
Поклони и добици	2,8	3,2	2,8	1,1	Donations and awards
Потрошачки и инвестициони кредити	3,9	Customer and investment credits
Остала примања	6,3	5,4	7,1	5,2	Other receipts
Приходи домаћинства у натури	7,3	7,6	7,5	6,4	Household receipts in kind
Приходи у натури на име зарада	0,2	0,2	0,1	0,1	Earned receipts in kind
Натурална потрошња	7,1	7,4	7,4	6,3	Natural consumption
Лична потрошња – укупно	100,0	100,0	100,0	100,0	Individual consumption – total
Храна и безалкохолна пића	42,5	39,9	37,1	39,0	Food and non-alcoholic beverages
Алкохолна пића и дуван	5,2	5,1	4,6	4,4	Alcoholic drinks and tobacco
Одећа и обућа	6,5	6,2	6,0	6,4	Clothes and footwear
Становање, вода, струја, гас и друга горива	15,1	16,4	17,5	16,1	Dwelling, water, electricity, gas and other fuels supply
Намештај, опремање домаћинства и одржавање	4,6	4,5	4,6	4,9	Home furniture, equipment and maintenance
Здравство	3,2	3,5	4,2	4,1	Health service
Транспорт	8,2	9,0	10,7	10,6	Transport
Комуникације	2,8	2,9	2,7	3,2	Communications
Рекреација и култура	3,8	3,7	4,1	4,8	Recreation and culture
Образовање	1,6	1,7	2,0	1,1	Education
Ресторани и хотели	1,2	1,3	1,5	1,4	Restaurants and hotels
Остала добра и услуге	5,3	5,8	5,0	4,0	Other goods and services

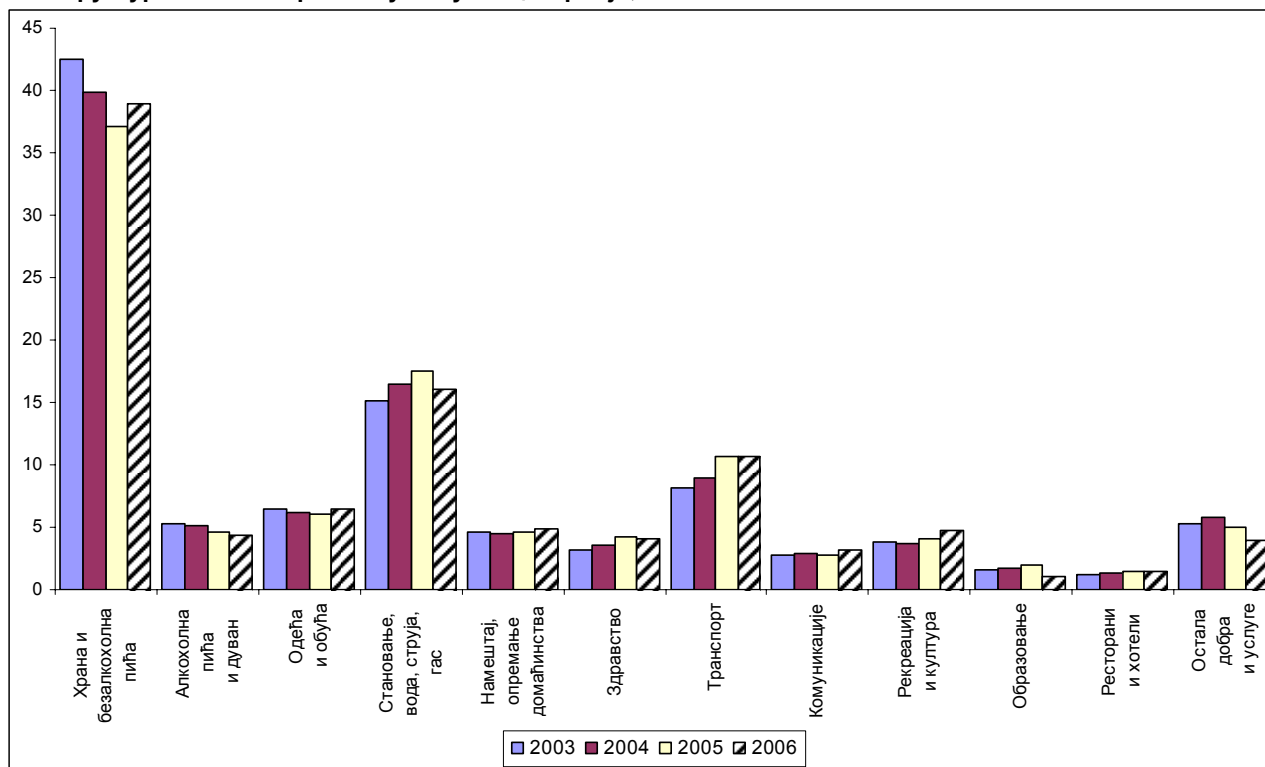
1.3. Структура расположивих средстава у Републици Србији, 2003 – 2006.



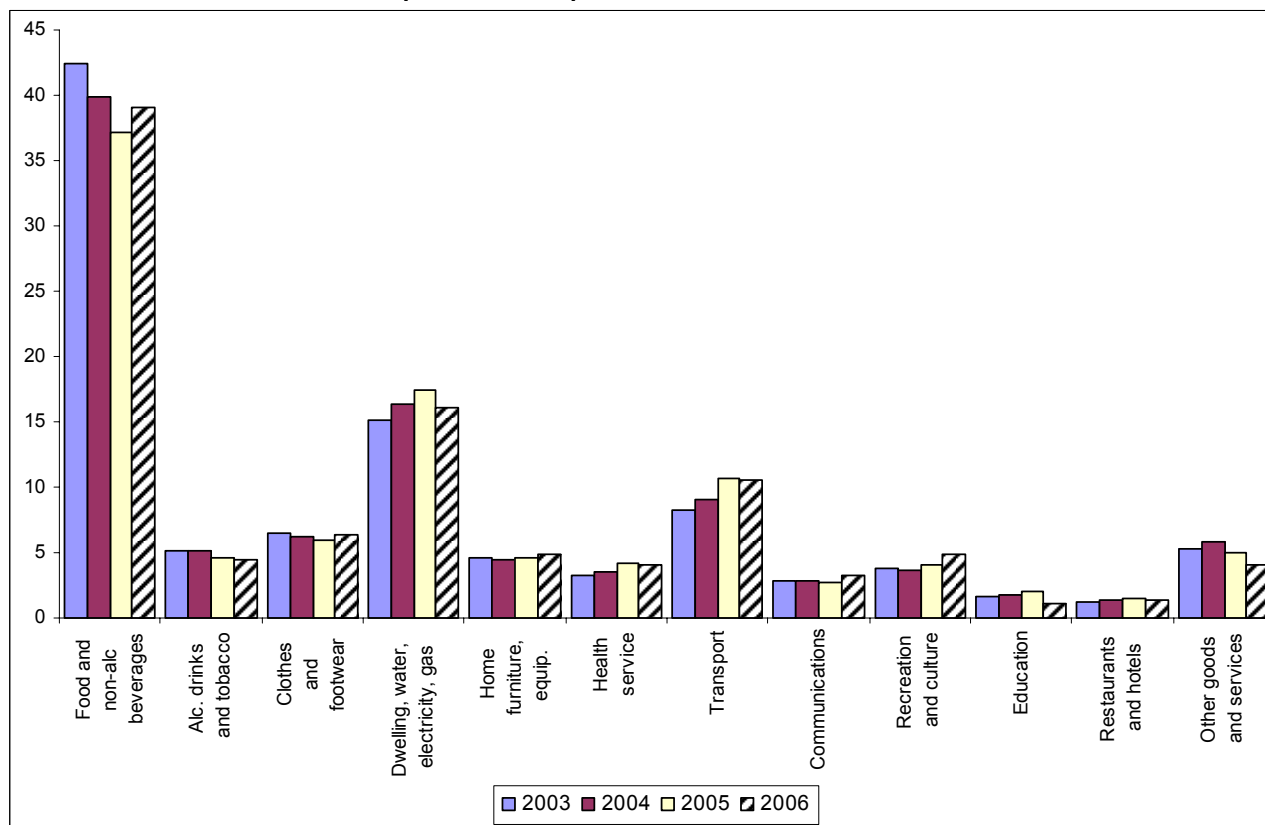
1.3. Structure of available budget in the Republic of Serbia, 2003 – 2006



1.4. Структура личне потрошње у Републици Србији, 2003 – 2006.



1.4. Structure of individual consumption in the Republic of Serbia, 2003 – 2006



**Расположива
средства
домаћинстава**

2006

**Available household
budget**

2.1. Располагаива средства домаћинства, 2006. (месечни просек по домаћинству) Available household budget, 2006 (monthly average per household)

Сва домаћинства / All households

у динарима / RSD

	Република Србија / Republic of Serbia					
	укупно All	централна Србија / Central Serbia			Војводина Vojvodina	
		свега Total	без града Београда Without City of Belgrade	град Београд City of Belgrade		
Број анкетираних домаћинстава	4560	3333	2372	961	1227	Number of households surveyed
Оцењени број домаћинстава	2536714	1832482	1257375	575107	704232	Number of households assessed
Просечан број чланова	3,15	3,2	3,29	2,98	3,03	Members, average number
Расположива средства – укупно	35263	35771	32422	43102	33939	Available budget - total
Приходи домаћинстава у новцу	33012	33386	29253	42432	32028	Household income in money
Приходи из редовног радног односа	15911	16403	13613	22505	14629	Regular salaries and wages
Приходи ван редовног радног односа	1089	1112	859	1665	1030	Other income
Новчана примања од прековременог рада	196	198	125	358	192	Over-time working hours receipts
Приходи на основу уговора о делу, ауторског уговора	893	914	734	1307	838	Casual agreements, etc.
Пензије (старосне, породичне, инвалидске и остале)	8632	8783	7668	11221	8239	Pensions (old-age, family, disablement and other)
Остала примања од социјалног осигурања	791	680	663	718	1077	Other social insurance receipts
Социјална помоћ, додаци и друга примања на основу социјалне заштите	181	146	123	195	273	Social welfare, allowances and other social welfare provision
Примања на име материјалног обезбеђења незапослених и привремено незапослених лица	187	176	203	116	215	Allowance for unemployed and temporary unemployed
Примања на име алиментације, издржавања	56	64	33	131	35	Family support allowance
Примања на основу здравственог осигурања	52	40	26	72	83	Health insurance receipts
Примања и додаци на основу инвалидског осигурања	101	57	48	77	214	Disability insurance receipts
Дечији додатак	153	147	184	68	167	Children allowances
Стипендије ђака и студената, накнаде за ученике школа за квалификоване раднике и сл.	61	50	46	59	90	Scholarships and fellowships, assistance for job training
Приходи од пољопривреде, лова и риболова	1119	1076	1517	113	1230	Income from agriculture, hunting and fishing
Примања из иностранства	569	588	718	305	520	External receipts
Приходи од имовине	1315	1088	551	2263	1905	Real estate related income
Поклони и добици	379	410	370	499	296	Donations and awards
Потрошачки и инвестициони кредити	1385	1162	1019	1475	1962	Customer and investment credits
Остала примања	1822	2084	2275	1668	1140	Other receipts
Приходи домаћинстава у натури	2251	2385	3169	670	1911	Household receipts in kind
Приходи у натури на име зарада	31	34	37	27	26	Earned receipts in kind
Натурална потрошња	2220	2351	3132	643	1885	Natural consumption

2.2. Структура расположивих средстава домаћинства, 2006. Structure of available household budget, 2006

Сва домаћинства / All households

%

	Република Србија / Republic of Serbia					
	укупно All	централна Србија / Central Serbia			Војводина Vojvodina	
		свега Total	без града Београда Without City of Belgrade	град Београд City of Belgrade		
Број анкетираних домаћинстава	4560	3333	2372	961	1227	Number of households surveyed
Оцењени број домаћинстава	2536714	1832482	1257375	575107	704232	Number of households assessed
Просечан број чланова	3,15	3,2	3,29	2,98	3,03	Members, average number
Расположива средства – укупно	100,0	100,0	100,0	100,0	100,0	Available budget - total
Приходи домаћинстава у новцу	93,6	93,3	90,2	98,4	94,4	Household income in money
Приходи из редовног радног односа	45,1	46,0	42,1	52,0	43,1	Regular salaries and wages
Приходи ван редовног радног односа	3,1	3,1	2,6	3,9	3,0	Other income
Новчана примања од прековременог рада	0,6	0,6	0,4	0,8	0,6	Over-time working hours receipts
Приходи на основу уговора о делу, ауторског уговора	2,5	2,5	2,2	3,1	2,4	Casual agreements, etc.
Пензије (старосне, породичне, инвалидске и остале)	24,5	24,6	23,7	26,0	24,3	Pensions (old-age, family, disablement and other)
Остала примања од социјалног осигурања	2,2	1,9	2,0	1,7	3,2	Other social insurance receipts
Социјална помоћ, додаци и друга примања на основу социјалне заштите	0,5	0,4	0,4	0,4	0,9	Social welfare, allowances and other social welfare provision
Примања на име материјалног обезбеђења незапослених и привремено незапослених лица	0,5	0,5	0,6	0,3	0,6	Allowance for unemployed and temporary unemployed
Примања на име алиментације, издржавања	0,2	0,2	0,1	0,3	0,1	Family support allowance
Примања на основу здравственог осигурања	0,1	0,1	0,1	0,2	0,2	Health insurance receipts
Примања и додаци на основу инвалидског осигурања	0,3	0,2	0,1	0,2	0,6	Disability insurance receipts
Дечији додатак	0,4	0,4	0,6	0,2	0,5	Children allowances
Стипендије ђака и студената, накнаде за ученике школа за квалификоване раднике и сл.	0,2	0,1	0,1	0,1	0,3	Scholarships and fellowships, pupils compensation for skilled workers
Приходи од пољопривреде, лова и риболова	3,2	3,0	4,7	0,3	3,6	Income from agriculture, hunting and fishing
Примања из иностранства	1,6	1,6	2,2	0,7	1,5	External receipts
Приходи од имовине	3,7	3,0	1,7	5,3	5,6	Real estate related income
Поклони и добици	1,1	1,1	1,1	1,2	0,9	Donations and awards
Потрошачки и инвестициони кредити	3,9	3,2	3,1	3,4	5,8	Customer and investment credits
Остала примања	5,2	5,8	7,0	3,9	3,4	Other receipts
Приходи домаћинстава у натури	6,4	6,7	9,8	1,6	5,6	Household receipts in kind
Приходи у натури на име зарада	0,1	0,1	0,1	0,1	0,1	Earned receipts in kind
Натурална потрошња	6,3	6,6	9,7	1,5	5,5	Natural consumption

2.3. Располагаива средства домаћинства, 2006. (месечни просек по домаћинству) Available household budget, 2006 (monthly average per household)

Градско подручје / Urban area

у динарима / RSD

у динарима / KOs

	Република Србија / Republic of Serbia					
	укупно All	централна Србија / Central Serbia			Војводина Vojvodina	
		свега Total	без града Београда Without City of Belgrade	град Београд City of Belgrade		
Број анкетираних домаћинстава	2606	1962	1179	783	644	Number of households surveyed
Оцењени број домаћинстава	1495365	1087885	608177	479708	407480	Number of households assessed
Просечан број чланова	2,99	3,01	3,12	2,87	2,92	Members, average number
Расположива средства – укупно	37395	37788	33772	42881	36346	Available budget - total
Приходи домаћинстава у новцу	36909	37427	33251	42721	35525	Household income in money
Приходи из редовног радног односа	19015	19727	17109	23046	17114	Regular salaries and wages
Приходи ван редовног радног односа	1100	1156	806	1601	949	Other income
Новчана примања од прековременог рада	203	227	110	376	137	Over-time working hours receipts
Приходи на основу уговора о делу, ауторског уговора	897	929	696	1225	812	Casual agreements, etc.
Пензије (старосне, породичне, инвалидске и остале)	10220	10322	8963	12046	9948	Pensions (old-age, family, disablement and other)
Остала примања од социјалног осигурања	829	705	771	617	1159	Other social insurance receipts
Социјална помоћ, додаци и друга примања на основу социјалне заштите	183	155	117	203	258	Social welfare, allowances and other social welfare provision
Примања на име материјалног обезбеђења незапослених и привремено незапослених лица	198	199	322	42	197	Allowance for unemployed and temporary unemployed
Примања на име алиментације, издржавања	82	90	46	146	59	Family support allowance
Примања на основу здравственог осигурања	66	44	25	68	122	Health insurance receipts
Примања и додаци на основу инвалидског осигурања	111	50	20	87	275	Disability insurance receipts
Дечији додатак	125	124	176	57	128	Children allowances
Стипендије ђака и студената, накнаде за ученике школа за квалификоване раднике и сл.	64	43	65	14	120	Scholarships and fellowships, pupils compensation for skilled workers
Приходи од пољопривреде, лова и риболова	157	77	131	8	369	Income from agriculture, hunting and fishing
Примања из иностранства	447	493	675	263	325	External receipts
Приходи од имовине	1884	1626	829	2637	2577	Real estate related income
Поклони и добици	329	397	464	312	147	Donations and awards
Потрошачки и инвестициони кредити	1436	1290	1301	1276	1822	Customer and investment credits
Остала примања	1492	1634	2202	915	1115	Other receipts
Приходи домаћинстава у натури	486	361	521	160	821	Household receipts in kind
Приходи у натури на име зарада	24	23	38	3	27	Earned receipts in kind
Натурална потрошња	462	338	483	157	794	Natural consumption

2.4. Структура расположивих средстава домаћинства, 2006. Structure of available household budget, 2006

Градско подручје / Urban area

%

	Република Србија / Republic of Serbia					
	укупно All	централна Србија / Central Serbia			Војводина Vojvodina	
		свега Total	без града Београда Without City of Belgrade	град Београд City of Belgrade		
Број анкетираних домаћинстава	2606	1962	1179	783	644	Number of households surveyed
Оцењени број домаћинстава	1495365	1087885	608177	479708	407480	Number of households assessed
Просечан број чланова	2,99	3,01	3,12	2,87	2,92	Members, average number
Расположива средства – укупно	100,0	100,0	100,0	100,0	100,0	Available budget - total
Приходи домаћинстава у новцу	98,7	99,0	98,5	99,6	97,7	Household income in money
Приходи из редовног радног односа	51,0	52,1	50,6	53,9	47,1	Regular salaries and wages
Приходи ван редовног радног односа	2,9	3,1	2,4	3,7	2,6	Other income
Новчана примања од прековременог рада	0,5	0,6	0,3	0,9	0,4	Over-time working hours receipts
Приходи на основу уговора о делу, ауторског уговора	2,4	2,5	2,1	2,8	2,2	Casual agreements, etc.
Пензије (старосне, породичне, инвалидске и остале)	27,3	27,3	26,5	28,1	27,4	Pensions (old-age, family, disablement and other)
Остала примања од социјалног осигурања	2,2	1,9	2,3	1,4	3,2	Other social insurance receipts
Социјална помоћ, додаци и друга примања на основу социјалне заштите	0,5	0,4	0,3	0,5	0,7	Social welfare, allowances and other social welfare provision
Примања на име материјалног обезбеђења незапослених и привремено незапослених лица	0,5	0,7	1,0	0,1	0,5	Allowance for unemployed and temporary unemployed
Примања на име алиментације, издржавања	0,2	0,2	0,1	0,3	0,2	Family support allowance
Примања на основу здравственог осигурања	0,2	0,1	0,1	0,2	0,3	Health insurance receipts
Примања и додаци на основу инвалидског осигурања	0,3	0,1	0,1	0,2	0,8	Disability insurance receipts
Дечији додатак	0,3	0,3	0,5	0,1	0,4	Children allowances
Стипендије ђака и студената, накнаде за ученике школа за квалификоване раднике и сл.	0,2	0,1	0,2	0,0	0,3	Scholarships and fellowships, pupils compensation for skilled workers
Приходи од пољопривреде, лова и риболова	0,4	0,2	0,4	0,0	1,0	Income from agriculture, hunting and fishing
Примања из иностранства	1,2	1,3	2,0	0,6	0,9	External receipts
Приходи од имовине	5,0	4,3	2,5	6,1	7,1	Real estate related income
Поклони и добици	0,9	1,1	1,4	0,7	0,4	Donations and awards
Потрошачки и инвестициони кредити	3,8	3,4	3,9	3,0	5,0	Customer and investment credits
Остала примања	4,0	4,3	6,5	2,1	3,1	Other receipts
Приходи домаћинстава у натури	1,3	1,0	1,5	0,4	2,3	Household receipts in kind
Приходи у натури на име зарада	0,1	0,1	0,1	0,0	0,1	Earned receipts in kind
Натурална потрошња	1,2	0,9	1,4	0,4	2,2	Natural consumption

2.5. Располагаива средства домаћинства, 2006. (месечни просек по домаћинству) Available household budget, 2006 (monthly average per household)

Остало подручје / Other area

у динарима / RSD

	Република Србија / Republic of Serbia					
	укупно All	централна Србија / Central Serbia			Војводина Vojvodina	
		свега Total	без града Београда Without City of Belgrade	град Београд City of Belgrade		
Број анкетираних домаћинстава	1954	1371	1193	178	583	Number of households surveyed
Оцењени број домаћинстава	1041349	744597	649198	95399	296752	Number of households assessed
Просечан број чланова	3,38	3,47	3,45	3,54	3,17	Members, average number
Расположива средства – укупно	32205	32830	31156	44211	30629	Available budget - total
Приходи домаћинстава у новцу	27414	27489	25507	40970	27222	Household income in money
Приходи из редовног радног односа	11454	11548	10338	19784	11217	Regular salaries and wages
Приходи ван редовног радног односа	1073	1047	907	1988	1141	Other income
Новчана примања од прековременог рада	187	156	139	267	267	Over-time working hours receipts
Приходи на основу уговора о делу, ауторског уговора	886	891	768	1721	874	Casual agreements, etc.
Пензије (старосне, породичне, инвалидске и остале)	6352	6534	6455	7075	5893	Pensions (old-age, family, disablement and other)
Остала примања од социјалног осигурања	735	646	562	1219	962	Other social insurance receipts
Социјална помоћ, додаци и друга примања на основу социјалне заштите	178	132	129	156	294	Social welfare, allowances and other social welfare provision
Примања на име материјалног обезбеђења незапослених и привремено незапослених лица	170	143	92	486	239	Allowance for unemployed and temporary unemployed
Примања на име алиментације, издржавања	19	26	22	56	2	Family support allowance
Примања на основу здравственог осигурања	33	35	26	95	28	Health insurance receipts
Примања и додаци на основу инвалидског осигурања	85	68	74	25	129	Disability insurance receipts
Дечији додатак	193	182	191	120	222	Children allowances
Стипендије ђака и студената, накнаде за ученике школа за квалификоване раднике и сл.	57	60	28	281	48	Scholarships and fellowships, pupils compensation for skilled workers
Приходи од пољопривреде, лова и риболова	2501	2536	2815	639	2412	Income from agriculture, hunting and fishing
Примања из иностранства	744	727	758	515	787	External receipts
Приходи од имовине	498	303	291	386	981	Real estate related income
Поклони и добици	450	430	282	1437	502	Donations and awards
Потрошачки и инвестициони кредити	1312	976	756	2473	2154	Customer and investment credits
Остала примања	2295	2742	2343	5454	1173	Other receipts
Приходи домаћинстава у натури	4791	5341	5649	3241	3407	Household receipts in kind
Приходи у натури на име зарада	42	50	35	148	23	Earned receipts in kind
Натурална потрошња	4749	5291	5614	3093	3384	Natural consumption

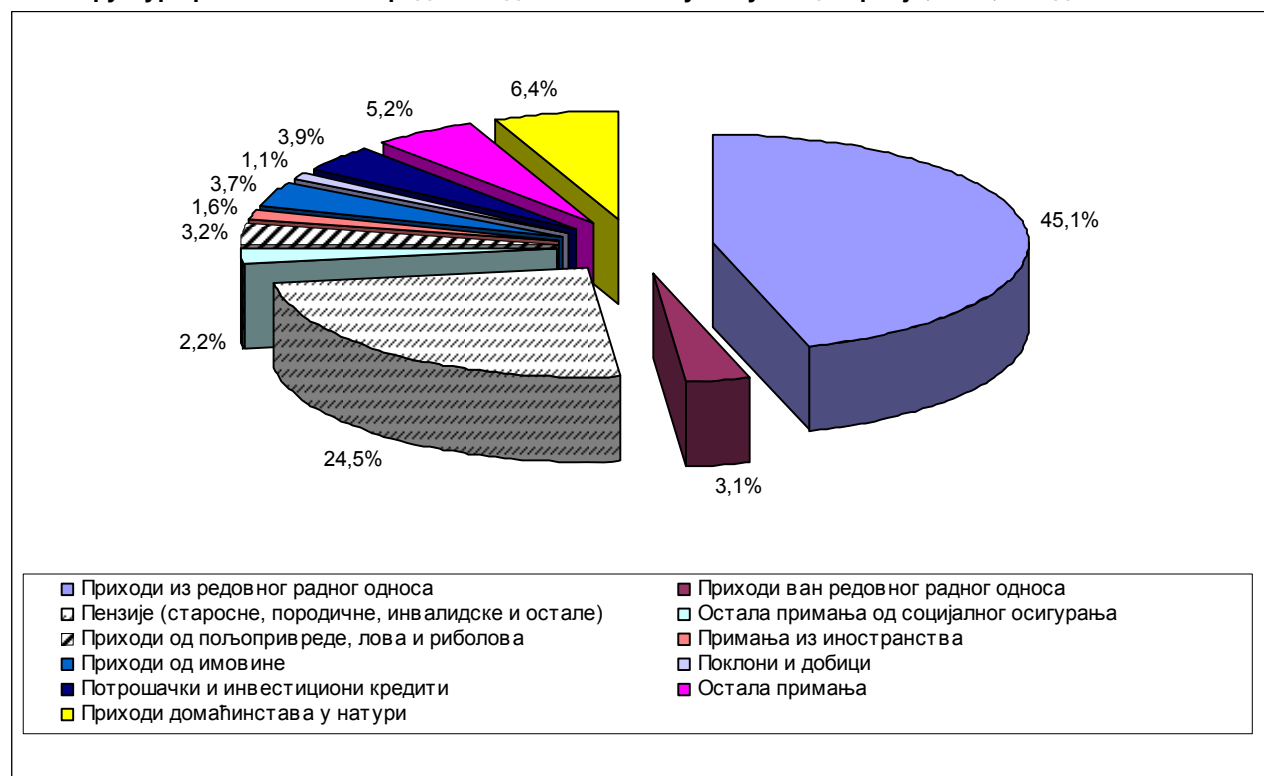
2.6. Структура расположивих средстава домаћинства, 2006. Structure of available household budget, 2006

Остало подручје / Other area

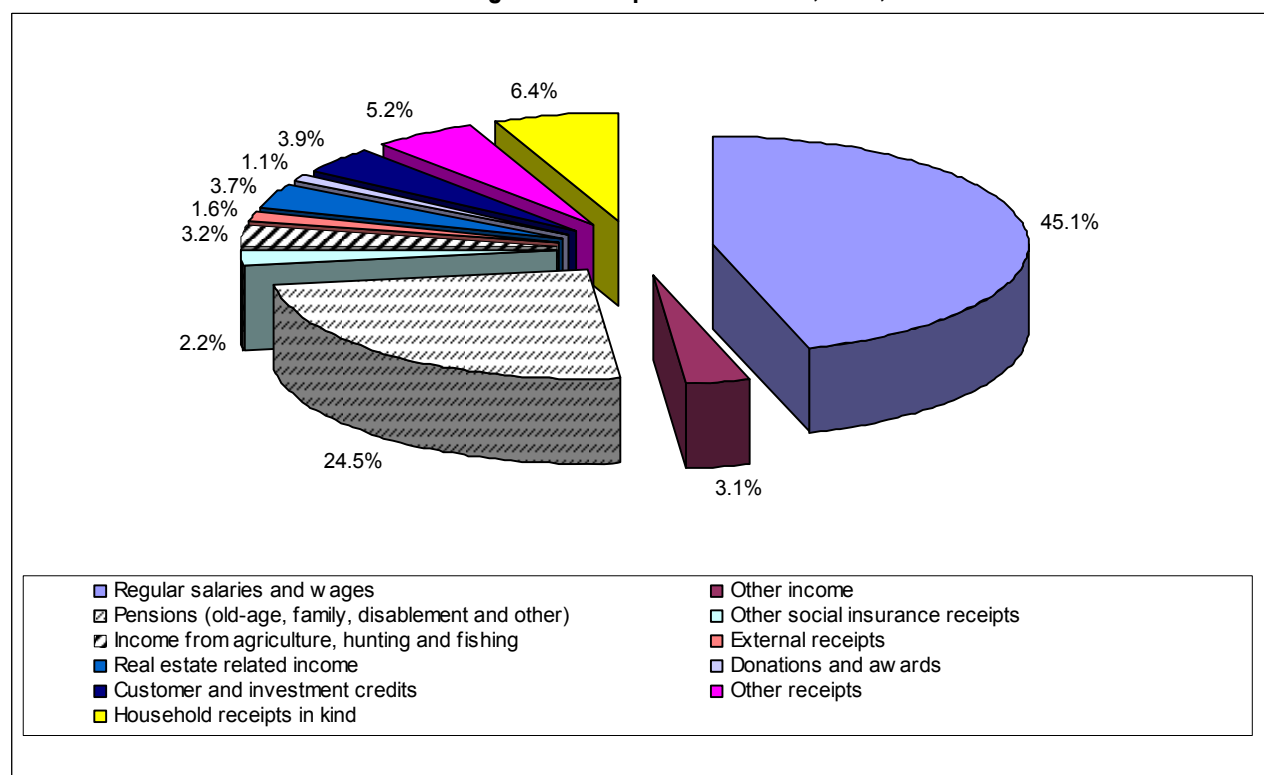
%

	Република Србија / Republic of Serbia					
	укупно All	централна Србија / Central Serbia			Војводина Vojvodina	
		свега Total	без града Београда Without City of Belgrade	град Београд City of Belgrade		
Број анкетираних домаћинстава	1954	1371	1193	178	583	Number of households surveyed
Оцењени број домаћинстава	1041349	744597	649198	95399	296752	Number of households assessed
Просечан број чланова	3,38	3,47	3,45	3,54	3,17	Members, average number
Расположива средства – укупно	100,0	100,0	100,0	100,0	100,0	Available budget - total
Приходи домаћинстава у новцу	85,1	83,7	81,9	92,7	88,9	Household income in money
Приходи из редовног радног односа	35,6	35,1	33,4	44,7	36,8	Regular salaries and wages
Приходи ван редовног радног односа	3,3	3,2	2,9	4,5	3,7	Other income
Новчана примања од прековременог рада	0,6	0,5	0,4	0,6	0,9	Over-time working hours receipts
Приходи на основу уговора о делу, ауторског уговора	2,7	2,7	2,5	3,9	2,8	Casual agreements, etc.
Пензије (старосне, породичне, инвалидске и остале)	19,7	19,9	20,7	16,0	19,2	Pensions (old-age, family, disablement and other)
Остала примања од социјалног осигурања	2,3	2,0	1,8	2,8	3,1	Other social insurance receipts
Социјална помоћ, додаци и друга примања на основу социјалне заштите	0,5	0,4	0,4	0,4	0,9	Social welfare, allowances and other social welfare provision
Примања на име материјалног обезбеђења незапослених и привремено незапослених лица	0,5	0,4	0,3	1,1	0,8	Allowance for unemployed and temporary unemployed
Примања на име алиментације, издржавања	0,1	0,1	0,1	0,1	0,0	Family support allowance
Примања на основу здравственог осигурања	0,1	0,1	0,1	0,2	0,1	Health insurance receipts
Примања и додаци на основу инвалидског осигурања	0,3	0,2	0,2	0,1	0,4	Disability insurance receipts
Дечији додатак	0,6	0,6	0,6	0,3	0,7	Children allowances
Стипендије ђака и студената, накнаде за ученике школа за квалификоване раднике и сл.	0,2	0,2	0,1	0,6	0,2	Scholarships and fellowships, pupils compensation for skilled workers
Приходи од пољопривреде, лова и риболова	7,8	7,7	9,0	1,4	7,9	Income from agriculture, hunting and fishing
Примања из иностранства	2,3	2,2	2,4	1,2	2,6	External receipts
Приходи од имовине	1,5	0,9	0,9	0,9	3,2	Real estate related income
Поклони и добици	1,4	1,3	0,9	3,3	1,6	Donations and awards
Потрошачки и инвестициони кредити	4,1	3,0	2,4	5,6	7,0	Customer and investment credits
Остала примања	7,1	8,4	7,5	12,3	3,8	Other receipts
Приходи домаћинстава у натури	14,9	16,3	18,1	7,3	11,1	Household receipts in kind
Приходи у натури на име зарада	0,1	0,2	0,1	0,3	0,1	Earned receipts in kind
Натурална потрошња	14,8	16,1	18,0	7,0	11,0	Natural consumption

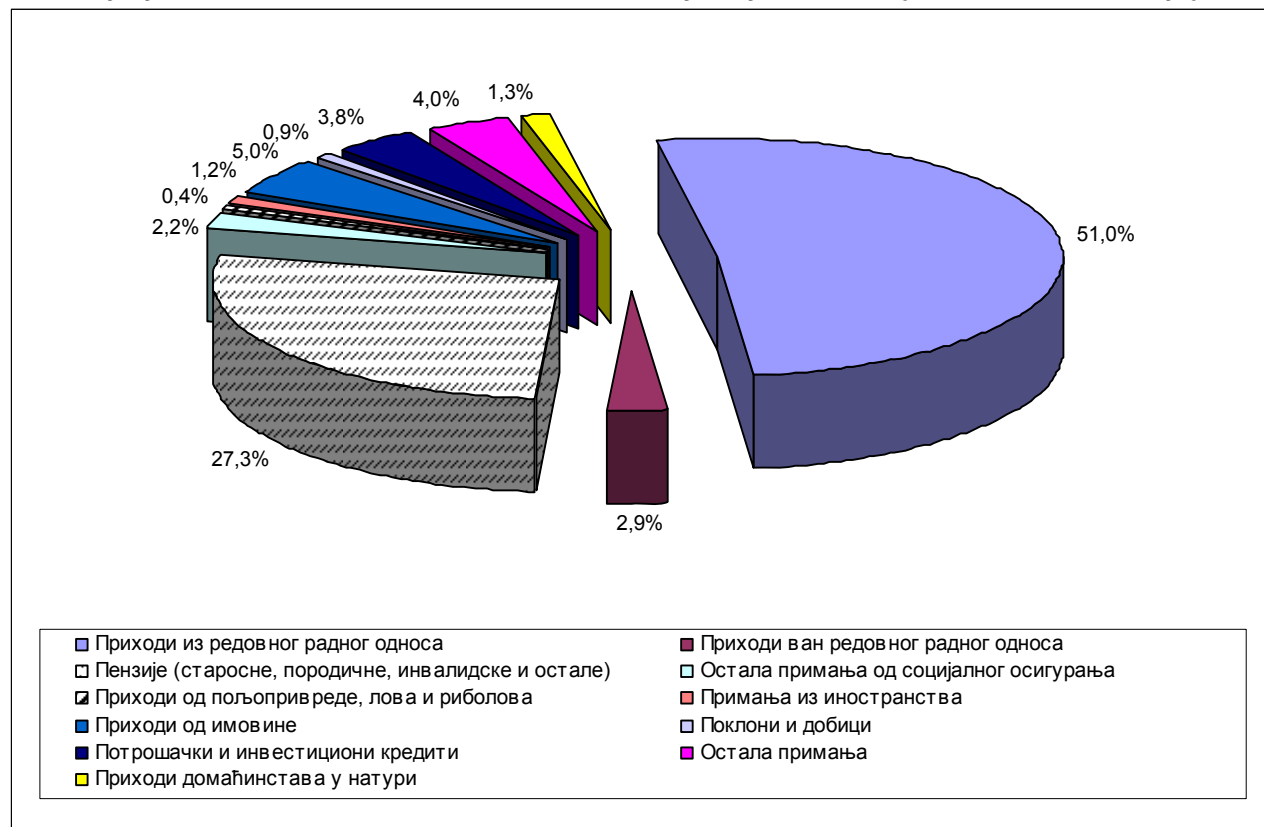
2.7. Структура расположивих средстава домаћинстава у Републици Србији, 2006, сва домаћинства



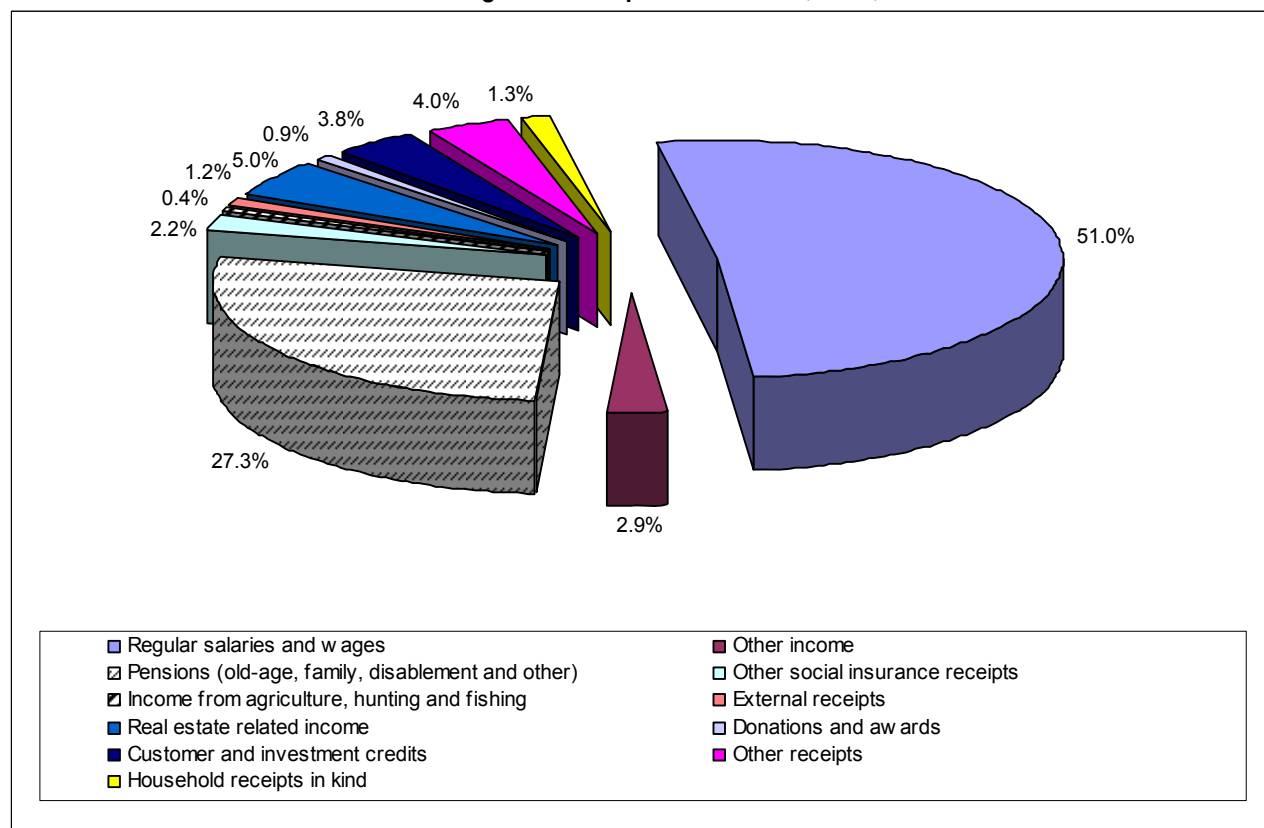
2.7. Structure of available household budget in the Republic of Serbia, 2006, all households



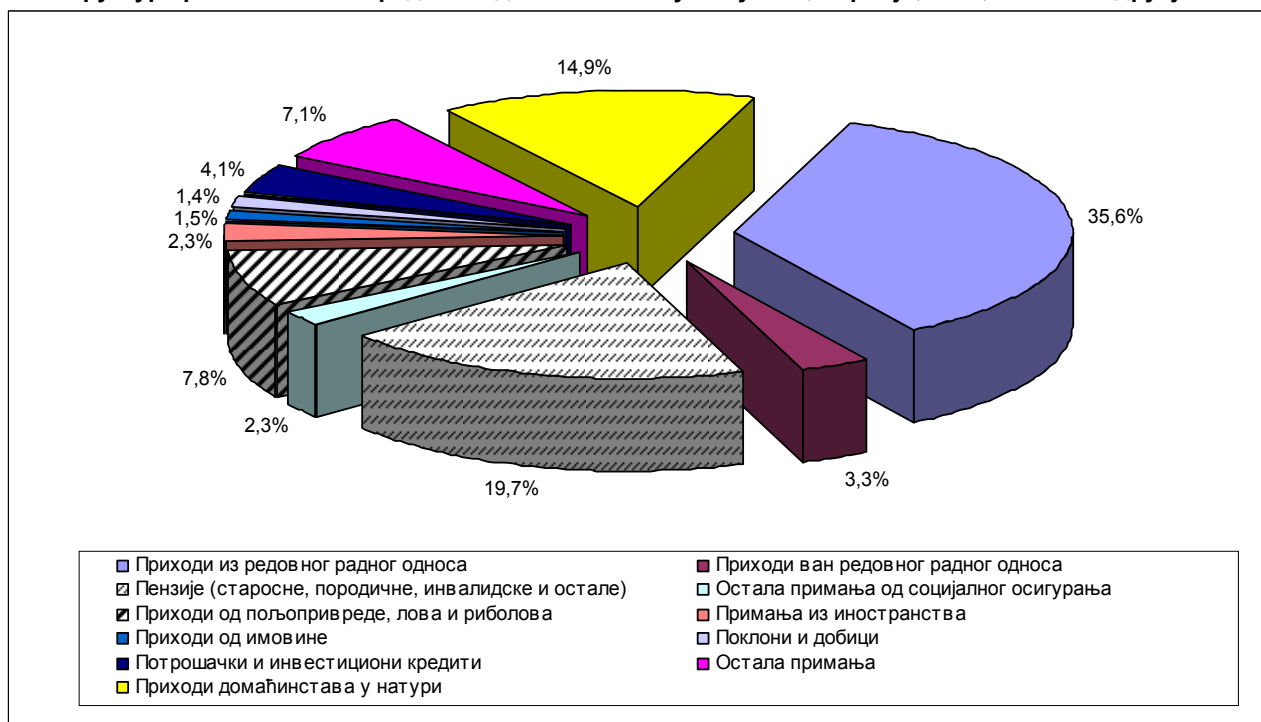
2.8. Структура расположивих средстава домаћинства у Републици Србији, 2006, градско подручје



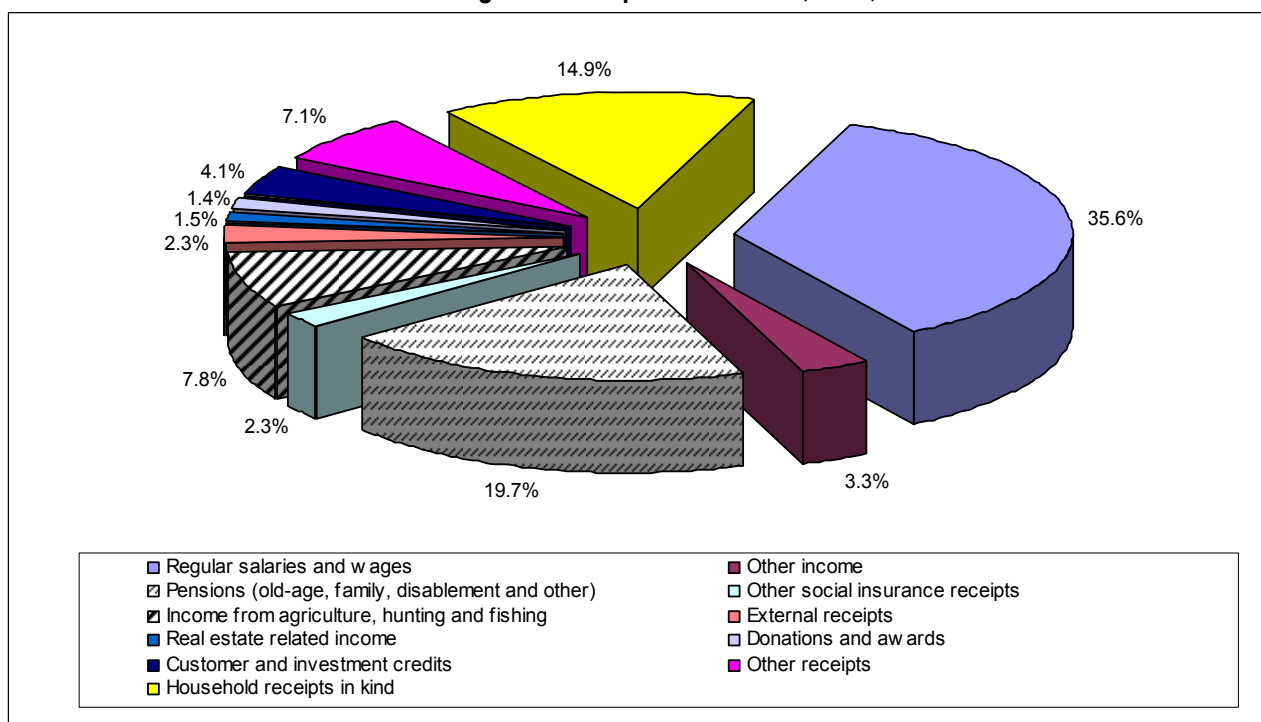
2.8. Structure of available household budget in the Republic of Serbia, 2006, urban area



2.9. Структура расположивих средстава домаћинства у Републици Србији, 2006, остало подручје



2.9. Structure of available household budget in the Republic of Serbia, 2006, other area



**Лична
потрошња
домаћинстава**

2006

**Individual household
consumption**

3.1. Лична потрошња домаћинства, 2006. (месечни просек по домаћинству) Individual consumption of household, 2006 (monthly average per household)

Сва домаћинства / All households

У динарима / RSD

	Република Србија / Republic of Serbia					
	укупно All	централна Србија / Central Serbia			Војводина Vojvodina	
		свега Total	без града Београда Without City of Belgrade	град Београд City of Belgrade		
Број анкетираних домаћинстава	4560	3333	2372	961	1227	Number of households surveyed
Оцењени број домаћинстава	2536714	1832482	1257375	575107	704232	Number of households assessed
Просечан број чланова	3,15	3,20	3,29	2,98	3,03	Members, average number
Лична потрошња – укупно	33910	34191	32432	38039	33175	Individual consumption – total
Храна и безалкохолна пића	11364	11718	10976	13340	10440	Food and non-alcoholic beverages
Хлеб и житарице	1856	1924	1952	1866	1676	Bread and cereals
Месо и прерађевине од меса	3083	3107	2631	4146	3022	Meat
Риба и прерађевине од рибе	353	393	402	374	249	Fish
Млеко, млечни производи и јаја	1703	1783	1679	2010	1496	Milk, cheese and eggs
Уља и масти	376	393	414	349	329	Oils and fats
Воће	623	632	544	826	596	Fruit
Поврће	1151	1183	1100	1363	1070	Vegetables
Шећер, џем, мед, чоколада и кондиторски производи	712	744	765	697	626	Sugar, jam, honey, chocolate and confectionery
Остали прехранбени производи	327	348	347	351	274	Food products n.e.c.
Кафа, чај и какао	518	531	534	525	485	Coffee, tea and cocoa
Безалкохолна пића	662	680	608	833	617	Soft drinks
Алкохолна пића и дуван	1444	1483	1435	1588	1338	Alcoholic drinks and tobacco
Жестока алкохолна пића	105	103	91	130	109	Spirits
Вино	99	96	83	124	104	Wine
Пиво	251	257	275	218	235	Beer
Цигарете и дуван	989	1027	986	1116	890	Tobacco
Одећа и обућа	2160	2315	2141	2697	1749	Clothes and footwear
Материјал за одећу	18	24	8	58	2	Clothing materials
Мушка одећа	481	525	497	588	364	Garments for men
Женска одећа	563	608	557	718	446	Garments for women
Дечија одећа и одећа за бебе	235	233	254	188	239	Garments for children and infants
Остали одевни предмети и додаци одећи	7	8	6	12	5	Other clothing items and accessories
Чишћење, шивење, поправка и изнајмљивање одеће	8	10	5	22	1	Cleaning, sewing, repair and hire of clothes
Мушка обућа	325	345	320	401	271	Footwear for men
Женска обућа	375	407	325	584	291	Footwear for women
Дечија обућа и обућа за бебе	140	144	161	108	128	Footwear for children and infants
Поправка обуће	8	11	8	18	2	Repair of footwear
Становање, вода, струја, гас и друга горива	5149	4791	4550	5310	6089	Dwelling, water, electricity, gas and other fuels supply
Стварна рента	238	235	157	405	247	Net rentals for housing
Стварна рента за друго боравиште	222	229	328	13	204	Net rentals for second dwelling
Материјал за одржавање и поправку станова	151	141	117	194	178	Material for maintenance and repair of dwellings
Услуге за одржавање и поправку стана	199	129	103	185	381	Services for maintenance and repair of dwellings
Одношење смећа	125	115	96	154	152	Waste disposal
Канализација	37	36	22	64	41	Sewerage system
Снабдевање водом	315	300	253	402	354	Water supply
Остале услуге у вези са станом	48	48	22	106	46	Other services relating to dwelling
Електрична енергија	2015	1974	1872	2196	2123	Electricity
Градски и природни гас	276	64	40	115	830	Industrial and natural gas
Течни гас у боцама (бутан, пропан)	25	14	9	25	55	Liquefied hydrocarbons (butane, propane)
Течна горива	14	19	8	44	0	Liquid fuels
Дрво за огрев	801	836	1036	399	711	Firewood
Угаљ	266	231	231	231	358	Coal
Остали трошкови у вези с грејањем	41	40	42	34	43	Other expenditures related heating
Централно грејање и топла вода	376	380	214	743	366	Central heating and hot water

3.1. Лична потрошња домаћинства, 2006. (месечни просек по домаћинству) (наставак) Individual consumption of household, 2006 (monthly average per household) (continued)

Сва домаћинства / All households

У динарима / RSD

	Република Србија / Republic of Serbia					
	укупно <i>All</i>	централна Србија / <i>Central Serbia</i>			Војводина <i>Vojvodina</i>	
		свега <i>Total</i>	без града Београда <i>Without City of Belgrade</i>	град Београд <i>City of Belgrade</i>		
Намештај, опремање домаћинства и одржавање	1677	1635	1604	1705	1787	Home furniture, equipment and maintenance
Намештај, расвета и декоративна опрема	224	230	228	234	208	Furniture, lighting and decorative equipment
Теписи и остале подне простирке	47	48	46	53	43	Carpets and other floor coverings
Оправка намештаја, покућства и подних подлога	10	9	11	6	11	Repair of furniture, household equipment and floor coverings
Текстилни производи за домаћинство	41	42	40	46	37	Household textiles
Фрижидер, замрзивач и комбиновани фриз	104	88	88	87	145	Refrigerator, freezer and fridge-freezer
Машина за прање, сушење рубља, прање посуђа и пеглање	112	107	101	120	126	Washing and drying machines, dishwasher and ironing machine
Шпорети, камини, рерне, микроталасне рерне	111	102	110	86	133	Cookers, fireplaces, ovens, micro-wave ovens
Клима уређаји, грејачи за воду, вентили, бојлери и ТА пећи	47	42	47	32	61	Air conditioners, water heaters, boilers and electric stoves
Усисивачи, апарати за чишћење на бази паре и пене	21	18	20	14	29	Vacuum cleaners, steam-cleaning and foam-cleaning machines
Машина за шивење, машина за плетење	1	2	0	5	1	Sewing machine, knitting machine
Други велики кућни апарати (сефови и остало)	3	3	5	0	3	Other major household appliances (safes and other)
Мали електрични кућни апарати (пегла, миксер, тостер и сл.)	16	15	17	11	17	Small electric household appliances (iron, food mixers, toasters and similar)
Поправка апарата за домаћинство	41	39	35	46	46	Repair of household appliances
Посуђе од стакла, кристала и порцелана	21	24	25	21	15	Glassware, crystal-ware and chinaware utensils (plates and similar)
Прибор за јело	3	4	4	5	2	Cutlery
Посуђе и остале кухињске потрештине (лонац, тањир, кофа и сл.)	23	21	26	11	27	Other kitchen utensils (pot, plate, pail and similar)
Поправка посуђа и другог стоног прибора, оштрење ножева и сл.	0	0	0	0	0	Repair of utensils and other tableware, knives sharpening and similar
Већи алат и опрема (електрична бушилица, косилица и сл.)	23	21	23	15	30	Major tools and equipment (electric drill, lawn mower and similar)
Мали алат и разне потрештине	37	40	43	32	28	Small tools and miscellaneous accessories
Производи за чишћење стана (детерџенти и сл.)	670	656	623	729	706	Cleaning and maintenance products (detergents and similar)
Остало (свеће, шибице, шпиритус)	14	17	18	16	7	Other (candles, matches, spirit)
Остала потрошна роба (метле, кесе, четке, маст за обућу и сл.)	58	62	67	49	49	Other non-durable household goods (brooms, bags, brushes, shoe polisher, etc)
Услуге плаћеног особља (кућна помоћница, возач и сл.)	34	25	20	38	56	Paid services (maid, driver and similar)
Кућне услуге (прање прозора, пеглање и сл.)	16	20	7	49	7	Household services (window cleaning, ironing and similar)
Здравство	1382	1419	1245	1801	1284	Health service
Фармацеутски производи (лекови, витамини, минерали, вакцине)	777	802	806	794	710	Pharmaceutical products (drugs, vitamins, minerals, vaccines)
Остали медицински производи (топломер, ханзапласт и сл.)	15	17	9	32	11	Other medical products (thermometers, band-aid and similar)
Терапеутски уређаји и опрема (наочари, сочиво, протезе, обућа и сл.)	181	193	106	385	150	Therapeutic products and equipment (eyeglasses, lenses, artificial limbs, orthopedic footwear and similar)
Медицинске услуге (лекарски преглед, партиципације)	88	85	70	117	99	Medical services (consultations, participations)
Стоматолошке услуге	104	101	56	201	110	Dental services
Услуге лабораторија (медицинске анализе и снимања)	102	96	91	107	119	Services of medical laboratory tests and X-ray centers
Услуге медицинског особља (акупунктура, физиотерапија и сл.)	17	16	2	44	20	Services of freelance acupuncturists, physiotherapists and similar
Остале неболничке услуге (традиционална медицина и сл.)	6	6	3	14	3	Other out-patient services (alternative medicine and similar)
Болничке услуге (смештај и лечење у болници)	60	68	70	64	40	Hospital services (accommodation during treatment)
Услуге за бањско лечење	32	35	32	43	22	Spa resort services

3.1. Лична потрошња домаћинства, 2006. (месечни просек по домаћинству) (наставак) Individual consumption of household, 2006 (monthly average per household) (continued)

Сва домаћинства / All households

У динарима / RSD

	Република Србија / Republic of Serbia					
	укупно All	централна Србија / Central Serbia			Војводина Vojvodina	
		свега Total	без града Београда Without City of Belgrade	град Београд City of Belgrade		
Транспорт	3596	3601	3202	4472	3588	Transport
Путнички аутомобил (нови)	400	390	179	851	427	Motor cars (new)
Путнички аутомобил (половни)	303	306	318	279	294	Motor cars (second-hand)
Мотоцикл (сви типови, скутери)	6	7	4	13	4	Motorcycles of all types, scooters
Бицикл	11	9	9	10	15	Bicycles
Делови и прибор (гуме, акумулатори и филтери за уље)	348	318	307	342	427	Spare parts and accessories (tires, batteries and oil filters)
Гориво и маживо (бензин, моторно уље за подмазивање)	1391	1400	1406	1385	1369	Fuels and lubricants (petrol, lubricating grease oil)
Одржавање и оправка возила (оправка, прање, технички преглед)	303	284	318	209	352	Maintenance and repair of personal transport equipment (repair, washing and technical inspection)
Остале услуге у вези с коришћењем и одржавањем возила	133	145	105	232	101	Other services in respect of personal transport equipment
Превоз путника железницом	22	17	15	21	33	Passenger transport by railway
Превоз путника у градском саобраћају	105	121	85	201	65	Intra-urban passenger transport
Претплатна месечна карта за градски саобраћај (маркица)	209	261	78	662	75	Monthly fare intra-urban transport
Међумесни превоз путника аутобусом	293	258	319	126	385	Inter-urban bus passenger transport
Превоз таксијем	44	46	41	56	38	Passenger transport by taxi
Превоз путника авионом	24	33	16	71	0	Passenger transport by airplane
Превоз путника морем и рекама	0	1	0	2	0	Passenger transport by sea and inland waterway
Комбиновани превоз путника, селидбе и остало	4	5	2	12	3	Combined passenger transport, moving and other
Комуникације	1081	1093	1005	1287	1049	Communications
Поштанске услуге (маркице, дописнице, писма и сл.)	8	7	5	12	10	Postal services (stamps, postcards, letters and similar)
Телефонске и телеграфске услуге (телефонски импулси, мобилни и сл.)	990	1004	914	1202	955	Telephone and telegraph services (tel. fixed line, cellular phones and similar)
Телефонска и телефакс опрема	83	82	86	73	84	Telephone and telegraph equipment
Рекреација и култура	1643	1652	1305	2414	1618	Recreation and culture
Опрема за пријем, снимање и репродукцију звука (музички стуб, радио)	15	13	12	15	21	Equipment for reception, recording and reproduction of sound (cassette and CD players, radio)
Телевизор, видео-рикордери, DVD	136	125	135	102	166	TV sets, video-cassette player and recorders, DVD player
Фотографска и филмска опрема (фотоапарат и видео-камера)	26	26	19	42	27	Photographic and cinematographic equipment (camera and video camera)
Оптички инструменти	0	0	0	1	0	Optical instruments
Опрема за обраду података на рачунару, штампач и сл.	134	120	150	56	169	Information processing equipment, PC, printer and similar
Поправка аудио-визуелне, фотографске и опреме за обраду података	5	4	5	3	8	Repair of audio-visual, photographic and information processing equipment
Музички инструменти (гитара, клавир)	12	12	7	24	10	Musical instruments (guitar, piano)
Већа трајна добра за рекреацију (камповозила, чамци, сто за стони тенис и сл.)	2	0	0	0	6	Major durables for recreation (camper vans, boats, ping-pong tables and similar)
Одржавање и поправка осталих већих трајних добара за рекреацију и културу	2	1	1	1	5	Maintenance and repair of other major durables for recreation and culture
Медији за снимање слике и звука (филм, компакт-диск, видео и аудио касете и сл.)	35	34	35	32	38	Recording media (film, CD-ROMs, video and audio cassettes and similar)
Игре, играчке, хобији	53	52	46	66	57	Games, toys and hobbies
Опрема за спорт, камповање и рекреацију	33	34	30	42	30	Equipment for sport, camping and recreation
Опрема за вртове (биљке и цвеће)	17	17	14	24	16	Gardens, plants and flowers
Кућни љубимци и производи за њихове потребе	31	30	18	55	34	Pets and products for pets
Рекреацијске и спортске услуге (улазнице за спортска такмичења, базен и сл.)	52	56	28	117	43	Recreational and sports services (tickets for sport competitions, swimming pool and similar)
Биоскопи, позоришта, концерти	36	41	14	100	22	Cinemas, theatres and concerts
Музеји, библиотеке, зоолошки вртови и слично	5	5	1	12	5	Museums, libraries, ZOO and similar

3.1. Лична потрошња домаћинства, 2006. (месечни просек по домаћинству) (наставак) Individual consumption of household, 2006 (monthly average per household) (continued)

Сва домаћинства / All households

У динарима / RSD

	Република Србија / Republic of Serbia					
	укупно <i>All</i>	централна Србија / <i>Central Serbia</i>			Војводина <i>Vojvodina</i>	
		свега <i>Total</i>	без града Београда <i>Without City of Belgrade</i>	град Београд <i>City of Belgrade</i>		
Претплата за радио и ТВ, кабловска телевизија, изнајмљивање компакт-дискова и сл.	229	209	169	297	279	Radio and TV subscription (cable TV, CD renting and similar)
Остале културне услуге (фотографске)	11	8	6	12	18	Other services (photography)
Игре на срећу	59	65	58	79	44	Lottery
Књиге (уџбеници, белетристика, атласи, речници и сл.)	202	211	195	247	178	Books (text books, fiction, atlases, dictionaries and similar)
Новине и часописи	227	247	156	446	176	Newspapers and magazines
Остали штампани материјал (постери, календари, мапе и сл.)	3	3	2	6	2	Other printed materials (posters, calendars, maps and similar)
Папирна конфекција и прибор за цртање (свеске, оловке, хефталица)	40	37	45	19	49	Miscellaneous printed matter and drawing materials (notebooks, pens, staple machine)
Пакет аранжман (превоз, смештај, исхрана, укључујући екскурзије)	278	302	159	616	215	Package holidays (travel, accommodation, food, including excursions)
Образовање	362	411	341	566	229	Education
Предшколско образовање	12	14	8	27	6	Pre-school education
Основно образовање	13	14	12	19	9	Primary education
Стручна школа у трајању од једне године	0	0	0	0	0	One-year vocational school
Стручна школа у трајању од две године	0	0	0	0	0	Two-year vocational school
Трогодишња стручна школа	2	2	2	3	1	Three-year vocational school
Четворогодишња стручна школа	9	8	10	5	10	Four-year vocational school
Четворогодишња уметничка школа	2	1	0	4	2	Four-year art school
Гимназија	3	3	1	9	0	High school
Специјализација после средњег образовања	2	3	0	8	1	Post-secondary specialization
Више образовање	49	53	52	55	40	Higher education
Високо образовање	208	241	225	277	123	University education
Последипломске студије	10	14	8	27	0	Post-graduate education
Трошкови за остале видове образовања (курсеви страних језика и сл.)	52	58	23	132	37	Expenditures for other education (foreign language courses and similar)
Ресторани и хотели	459	445	449	437	498	Restaurants and hotels
Ресторани	86	87	63	140	84	Restaurants
Кафеи, барови и киосци	303	301	324	250	309	Cafes, bars and kiosks
Кантине	27	21	26	11	43	Canteens
Услуге смештаја	43	36	36	36	62	Accommodation
Остала добра и услуге	1373	1277	1047	1779	1621	Other goods and services
Фризерске, козметичке и друге личне услуге	290	318	284	392	216	Hairdressing, cosmetics and other personal services
Електрични апарати за личну негу и поправке	5	3	4	2	8	Electric appliances for personal care and repair of these appliances
Остали производи за личну хигијену и негу (сапун, шампон, четкица за зубе и сл.)	502	419	411	438	717	Other articles for personal care (soap, shampoo, toothbrush and similar)
Накит, зидни и ручни сатови	19	16	16	15	28	Jewelers, clocks and watches
Предмети за путовања (кофери, торбе, ташне, новчаници и сл.)	28	29	28	30	26	Travel goods (suitcases, travel bags, hand-bags, wallets and similar)
Остали лични предмети (упаљачи, прибор за бебе, кишобрани и сл.)	244	255	121	549	214	Other personal articles, n.e.c. (lighters, baby-articles, umbrellas and similar)
Услуге социјалне заштите	18	16	23	1	24	Social welfare services
Јаслице, вртићи	30	23	19	32	49	Crèche and kindergartens
Осигурање стана	5	4	0	11	8	Dwelling insurance
Здравствено осигурање	26	29	34	17	20	Health insurance
Осигурање живота	32	18	9	38	67	Life insurance
Осигурање повезано с превозом (осигурање возила)	90	71	57	103	138	Transport insurance (motor car insurance)
Остало осигурање (осигурање према трећем лицу)	19	21	18	26	16	Other insurance (insurance to third parties)
Финансијске услуге	16	16	5	42	14	Financial services
Остале услуге (фотокопирање, дуплирати кључева, оглашавање у новинама и сл.)	49	39	18	83	76	Other services (photocopies, key duplicates, newspaper ads and similar)
Натурална потрошња¹⁾	2220	2351	3132	643	1885	Natural consumption¹⁾

¹⁾ Натурална потрошња обухвата и храну добијену и дату на поклон.¹⁾ Natural consumption covers food received and given as a present.

3.2. Структура личне потрошње домаћинства, 2006. Structure of individual consumption of household, 2006

Сва домаћинства / All households

%

	Република Србија / Republic of Serbia					
	укупно <i>All</i>	централна Србија / <i>Central Serbia</i>			Војводина <i>Vojvodina</i>	
		свега <i>Total</i>	без града Београда <i>Without City of Belgrade</i>	град Београд <i>City of Belgrade</i>		
Број анкетираних домаћинстава	4560	3333	2372	961	1227	Number of households surveyed
Оцењени број домаћинстава	2536714	1832482	1257375	575107	704232	Number of households assessed
Просечан број чланова	3,15	3,20	3,29	2,98	3,03	Members, average number
Лична потрошња – укупно	100,0	100,0	100,0	100,0	100,0	Individual consumption – total
Храна и безалкохолна пића	33,5	34,3	33,9	35,0	31,3	Food and non-alcoholic beverages
Хлеб и житарице	5,5	5,6	6,0	4,9	5,0	Bread and cereals
Месо и прерађевине од меса	9,1	9,2	8,1	10,8	9,0	Meat
Риба и прерађевине од рибе	1,0	1,1	1,2	1,0	0,8	Fish
Млеко, млечни производи и јаја	5,0	5,2	5,2	5,3	4,4	Milk, cheese and eggs
Уља и масти	1,1	1,1	1,3	0,9	1,0	Oils and fats
Воће	1,8	1,8	1,7	2,2	1,8	Fruit
Поврће	3,4	3,5	3,4	3,6	3,2	Vegetables
Шећер, џем, мед, чоколада и кондиторски производи	2,1	2,2	2,4	1,8	1,9	Sugar, jam, honey, chocolate and confectionery
Остали прехранбени производи	1,0	1,0	1,1	0,9	0,8	Food products n.e.c.
Кафа, чај и какао	1,5	1,6	1,6	1,4	1,5	Coffee, tea and cocoa
Безалкохолна пића	2,0	2,0	1,9	2,2	1,9	Soft drinks
Алкохолна пића и дуван	4,3	4,3	4,4	4,2	4,0	Alcoholic drinks and tobacco
Жестока алкохолна пића	0,3	0,3	0,3	0,3	0,3	Spirits
Вино	0,3	0,3	0,3	0,3	0,3	Wine
Пиво	0,7	0,8	0,8	0,6	0,7	Beer
Цигарете и дуван	3,0	2,9	3,0	3,0	2,7	Tobacco
Одећа и обућа	6,4	6,8	6,6	7,1	5,3	Clothes and footwear
Материјал за одећу	0,1	0,1	0,0	0,2	0,0	Clothing materials
Мушка одећа	1,4	1,5	1,5	1,5	1,1	Garments for men
Женска одећа	1,7	1,9	1,8	1,9	1,4	Garments for women
Дечија одећа и одећа за бебе	0,7	0,7	0,8	0,5	0,7	Garments for children and infants
Остали одевни предмети и додаци одећи	0,0	0,0	0,0	0,0	0,0	Other clothing items and accessories
Чишћење, шивење, поправка и изнајмљивање одеће	0,0	0,0	0,0	0,1	0,0	Cleaning, sewing, repair and hire of clothes
Мушка обућа	1,0	1,0	1,0	1,1	0,8	Footwear for men
Женска обућа	1,1	1,2	1,0	1,5	0,9	Footwear for women
Дечија обућа и обућа за бебе	0,4	0,4	0,5	0,3	0,4	Footwear for children and infants
Поправка обуће	0,0	0,0	0,0	0,0	0,0	Repair of footwear
Становање, вода, струја, гас и друга горива	15,2	14,0	14,0	14,0	18,4	Dwelling, water, electricity, gas and other fuels supply
Стварна рента	0,7	0,7	0,5	1,1	0,7	Net rentals for housing
Стварна рента за друго боравиште	0,7	0,7	1,0	0,0	0,6	Net rentals for second dwelling
Материјал за одржавање и поправку станова	0,4	0,4	0,4	0,5	0,5	Material for maintenance and repair of dwellings
Услуге за одржавање и поправку стана	0,6	0,4	0,3	0,5	1,1	Services for maintenance and repair of dwellings
Одношење смећа	0,4	0,3	0,3	0,4	0,5	Waste disposal
Канализација	0,1	0,1	0,1	0,2	0,1	Sewerage system
Снабдевање водом	0,9	0,9	0,8	1,1	1,1	Water supply
Остале услуге у вези са станом	0,1	0,1	0,1	0,3	0,1	Other services relating to dwelling
Електрична енергија	6,0	5,8	5,7	5,7	6,6	Electricity
Градски и природни гас	0,8	0,2	0,1	0,3	2,5	Industrial and natural gas
Течни гас у боцама (бутан, пропан)	0,1	0,0	0,0	0,1	0,2	Liquefied hydrocarbons (butane, propane)
Течна горива	0,0	0,1	0,0	0,1	0,0	Liquid fuels
Дрво за огрев	2,4	2,4	3,2	1,0	2,1	Firewood
Угаљ	0,8	0,7	0,7	0,6	1,1	Coal
Остали трошкови у вези с грејањем	0,1	0,1	0,1	0,1	0,1	Other expenditures related heating
Централно грејање и топла вода	1,1	1,1	0,7	2,0	1,1	Central heating and hot water

3.2. Структура личне потрошње домаћинства, 2006. (наставак) Structure of individual consumption of household, 2006 (continued)

Сва домаћинства / All households

%

	Република Србија / Republic of Serbia					
	укупно <i>All</i>	централна Србија / <i>Central Serbia</i>			Војводина <i>Vojvodina</i>	
		свега <i>Total</i>	без града Београда <i>Without City of Belgrade</i>	град Београд <i>City of Belgrade</i>		
Намештај, опремање домаћинства и одржавање	4,9	4,8	4,9	4,5	5,4	Home furniture, equipment and maintenance
Намештај, расвета и декоративна опрема	0,7	0,7	0,7	0,6	0,6	Furniture, lighting and decorative equipment
Теписи и остале подне простирке	0,1	0,1	0,1	0,1	0,1	Carpets and other floor coverings
Оправка намештаја, покућства и подних подлога	0,0	0,0	0,0	0,0	0,0	Repair of furniture, household equipment and floor coverings
Текстилни производи за домаћинство	0,1	0,1	0,1	0,1	0,1	Household textiles
Фрижидер, замрзивач и комбиновани фриз	0,3	0,3	0,3	0,2	0,4	Refrigerator, freezer and fridge-freezer
Машина за прање, сушење рубља, прање посуђа и пеглање	0,3	0,3	0,3	0,3	0,4	Washing and drying machines, dishwasher and ironing machine
Шпорети, камини, рерне, микроталасне рерне	0,3	0,3	0,3	0,2	0,4	Cookers, fireplaces, ovens, micro-wave ovens
Клима уређаји, грејачи за воду, вентили, бојлери и ТА пећи	0,1	0,1	0,1	0,1	0,2	Air conditioners, water heaters, boilers and electric stoves
Усисивачи, апарати за чишћење на бази паре и пене	0,1	0,1	0,1	0,0	0,1	Vacuum cleaners, steam-cleaning and foam-cleaning machines
Машина за шивење, машина за плетење	0,0	0,0	0,0	0,0	0,0	Sewing machine, knitting machine
Други велики кућни апарати (сефови и остало)	0,0	0,0	0,0	0,0	0,0	Other major household appliances (safes and other)
Мали електрични кућни апарати (пегла, миксер, тостер и сл.)	0,0	0,0	0,1	0,0	0,1	Small electric household appliances (iron, food mixers, toasters and similar)
Поправка апарата за домаћинство	0,1	0,1	0,1	0,1	0,1	Repair of household appliances
Посуђе од стакла, кристала и порцелана	0,1	0,1	0,1	0,1	0,0	Glassware, crystal-ware and chinaware utensils (plates and similar)
Прибор за јело	0,0	0,0	0,0	0,0	0,0	Cutlery
Посуђе и остале кухињске потрештине (лонац, тањир, кофа и сл.)	0,1	0,1	0,1	0,0	0,1	Other kitchen utensils (pot, plate, pail and similar)
Поправка посуђа и другог стоног прибора, оштрење ножева и сл.	0,0	0,0	0,0	0,0	0,0	Repair of utensils and other tableware, knives sharpening and similar
Већи алат и опрема (електрична бушилица, косилица и сл.)	0,1	0,1	0,1	0,0	0,1	Majors tools and equipment (electric drill, lawn mower and similar)
Мали алат и разне потрештине	0,1	0,1	0,1	0,1	0,1	Small tools and miscellaneous accessories
Производи за чишћење стана (детерџенти и сл.)	2,1	1,9	1,9	2,3	2,3	Cleaning and maintenance products (detergents and similar)
Остало (свеће, шибице, шпиритус)	0,0	0,0	0,1	0,0	0,0	Other (candles, matches, spirit)
Остала потрошна роба (метле, кесе, четке, маст за обућу и сл.)	0,2	0,2	0,2	0,1	0,1	Other non-durable household goods (brooms, bags, brushes, shoe polisher, etc)
Услуге плаћеног особља (кућна помоћница, возач и сл.)	0,1	0,1	0,1	0,1	0,2	Paid services (maid, driver and similar)
Кућне услуге (прање прозора, пеглање и сл.)	0,0	0,1	0,0	0,1	0,0	Household services (window cleaning, ironing and similar)
Здравство	4,1	4,2	3,8	4,7	3,9	Health service
Фармацеутски производи (лекови, витамини, минерали, вакцине)	2,3	2,4	2,4	2,1	2,1	Pharmaceutical products (drugs, vitamins, minerals, vaccines)
Остали медицински производи (топломер, ханзапласт и сл.)	0,0	0,0	0,0	0,1	0,0	Other medical products (thermometers, band-aid and similar)
Терапеутски уређаји и опрема (наочари, сочиво, протезе, обућа и сл.)	0,5	0,6	0,3	1,0	0,5	Therapeutic products and equipment (eyeglasses, lenses, artificial limbs, orthopedic footwear and similar)
Медицинске услуге (лекарски преглед, партиципације)	0,3	0,3	0,3	0,3	0,3	Medical services (consultations, participations)
Стоматолошке услуге	0,3	0,3	0,2	0,5	0,3	Dental services
Услуге лабораторија (медицинске анализе и снимања)	0,3	0,3	0,3	0,3	0,4	Services of medical laboratory tests and X-ray centers
Услуге медицинског особља (акупунктура, физиотерапија и сл.)	0,1	0,0	0,0	0,1	0,1	Services of freelance acupuncturists, physiotherapists and similar
Остале неболничке услуге (традиционална медицина и сл.)	0,0	0,0	0,0	0,0	0,0	Other out-patient services (alternative medicine and similar)
Болничке услуге (смештај и лечење у болници)	0,2	0,2	0,2	0,2	0,1	Hospital services (accommodation during treatment)
Услуге за бањско лечење	0,1	0,1	0,1	0,1	0,1	Spa resort services

3.2. Структура личне потрошње домаћинства, 2006. (наставак) Structure of individual consumption of household, 2006 (continued)

Сва домаћинства / All households

%

	Република Србија / Republic of Serbia					
	укупно All	централна Србија / Central Serbia			Војводина Vojvodina	
		свега Total	без града Београда Without City of Belgrade	град Београд City of Belgrade		
Транспорт	10,6	10,5	9,9	11,8	10,8	Transport
Путнички аутомобил (нови)	1,2	1,1	0,6	2,2	1,3	Motor cars (new)
Путнички аутомобил (половни)	0,9	0,9	1,0	0,7	0,9	Motor cars (second-hand)
Мотоцикл (сви типови, скутери)	0,0	0,0	0,0	0,0	0,0	Motorcycles of all types, scooters
Бицикл	0,0	0,0	0,0	0,0	0,0	Bicycles
Делови и прибор (гуме, акумулатори и филтери за уље)	1,0	0,9	0,9	0,9	1,3	Spare parts and accessories (tires, batteries and oil filters)
Гориво и мазиво (бензин, моторно уље за подмазивање)	4,1	4,2	4,5	4,0	4,1	Fuels and lubricants (petrol, lubricating grease oil)
Одржавање и оправка возила (оправка, прање, технички преглед)	0,9	0,8	1,0	0,5	1,1	Maintenance and repair of personal transport equipment (repair, washing and technical inspection)
Остале услуге у вези с коришћењем и одржавањем возила	0,4	0,4	0,3	0,6	0,3	Other services in respect of personal transport equipment
Превоз путника железницом	0,1	0,0	0,0	0,1	0,1	Passenger transport by railway
Превоз путника у градском саобраћају	0,3	0,4	0,3	0,5	0,2	Intra-urban passenger transport
Претплатна месечна карта за градски саобраћај (маркица)	0,6	0,8	0,2	1,7	0,2	Monthly fare intra-urban transport
Међумесни превоз путника аутобусом	0,9	0,8	1,0	0,3	1,2	Inter-urban bus passenger transport
Превоз таксијем	0,1	0,1	0,1	0,1	0,1	Passenger transport by taxi
Превоз путника авионом	0,1	0,1	0,0	0,2	0,0	Passenger transport by airplane
Превоз путника морем и рекама	0,0	0,0	0,0	0,0	0,0	Passenger transport by sea and inland waterway
Комбиновани превоз путника, селидбе и остало	0,0	0,0	0,0	0,0	0,0	Combined passenger transport, moving and other
Комуникације	3,2	3,2	3,1	3,4	3,2	Communications
Поштанске услуге (маркице, дописнице, писма и сл.)	0,0	0,0	0,0	0,0	0,0	Postal services (stamps, postcards, letters and similar)
Телефонске и телеграфске услуге (телефонски импулси, мобилни и сл.)	3,0	3,0	2,8	3,2	2,9	Telephone and telegraph services (tel. fixed line, cellular phones and similar)
Телефонска и телефакс опрема	0,2	0,2	0,3	0,2	0,3	Telephone and telegraph equipment
Рекреација и култура	4,8	4,8	4,0	6,3	4,9	Recreation and culture
Опрема за пријем, снимање и репродукцију звука (музички стуб, радио)	0,0	0,0	0,0	0,0	0,1	Equipment for reception, recording and reproduction of sound (cassette and CD players, radio)
Телевизор, видео-рикордери, DVD	0,4	0,4	0,4	0,3	0,6	TV sets, video-cassette player and recorders, DVD player
Фотографска и филмска опрема (фотоапарат и видео-камера)	0,1	0,1	0,1	0,1	0,1	Photographic and cinematographic equipment (camera and video camera)
Оптички инструменти	0,0	0,0	0,0	0,0	0,0	Optical instruments
Опрема за обраду података на рачунару, штампач и сл.	0,4	0,4	0,5	0,1	0,5	Information processing equipment, PC, printer and similar
Поправка аудио-визуелне, фотографске и опреме за обраду података	0,0	0,0	0,0	0,0	0,0	Repair of audio-visual, photographic and information processing equipment
Музички инструменти (гитара, клавир)	0,0	0,0	0,0	0,1	0,0	Musical instruments (guitar, piano)
Већа трајна добра за рекреацију (камповозила, чамци, сто за стони тенис и сл.)	0,0	0,0	0,0	0,0	0,0	Major durables for recreation (camper vans, boats, ping-pong tables and similar)
Одржавање и поправка осталих већих трајних добара за рекреацију и културу	0,0	0,0	0,0	0,0	0,0	Maintenance and repair of other major durables for recreation and culture
Медији за снимање слике и звука (филм, компакт-дискови, видео и аудио касете и сл.)	0,1	0,1	0,1	0,1	0,1	Recording media (film, CD-ROMs, video and audio cassettes and similar)
Игре, играчке, хобији	0,2	0,2	0,1	0,2	0,2	Games, toys and hobbies
Опрема за спорт, камповање и рекреацију	0,1	0,1	0,1	0,1	0,1	Equipment for sport, camping and recreation
Опрема за вртове (биљке и цвеће)	0,1	0,0	0,0	0,1	0,0	Gardens, plants and flowers
Кућни љубимци и производи за њихове потребе	0,1	0,1	0,1	0,1	0,1	Pets and products for pets
Рекреацијске и спортске услуге (улазнице за спортска такмичења, базен и сл.)	0,2	0,2	0,1	0,3	0,1	Recreational and sports services (tickets for sport competitions, swimming pool and similar)
Биоскопи, позоришта, концерти	0,1	0,1	0,0	0,3	0,1	Cinemas, theatres and concerts
Музеји, библиотеке, зоолошки вртови и слично	0,0	0,0	0,0	0,0	0,0	Museums, libraries, ZOO and similar

3.2. Структура личне потрошње домаћинства, 2006. (наставак) Structure of individual consumption of household, 2006 (continued)

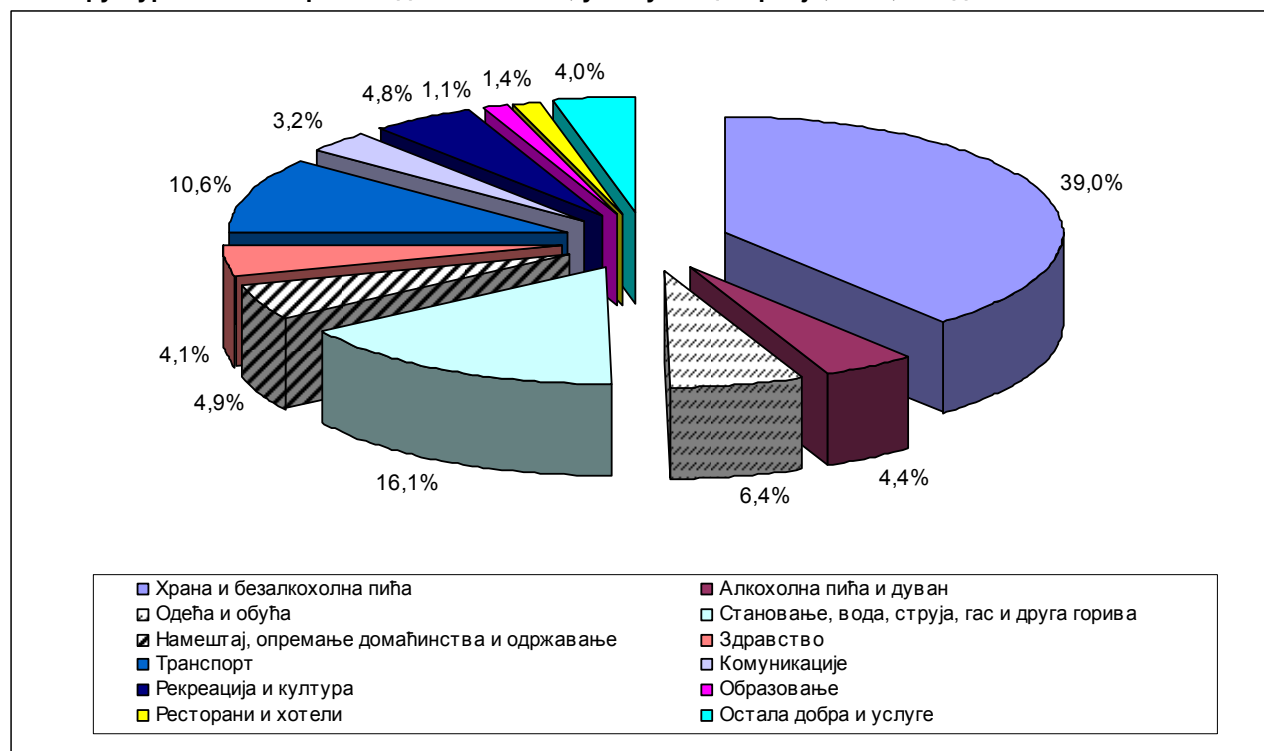
Сва домаћинства / All households

%

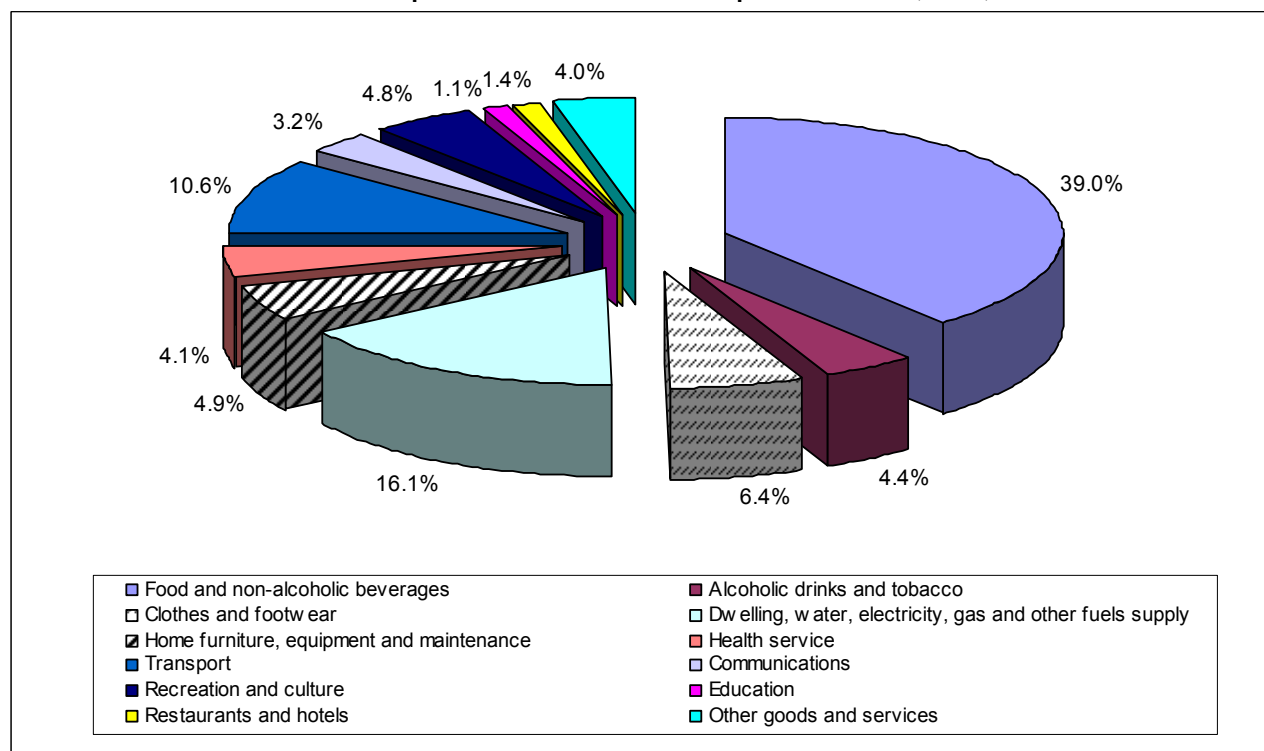
	Република Србија / Republic of Serbia					
	укупно <i>All</i>	централна Србија / <i>Central Serbia</i>			Војводина <i>Vojvodina</i>	
		свега <i>Total</i>	без града Београда <i>Without City of Belgrade</i>	град Београд <i>City of Belgrade</i>		
Претплата за радио и ТВ, кабловска телевизија, изнајмљивање компакт-дискова и сл.	0,6	0,6	0,5	0,8	0,9	Radio and TV subscription (cable TV, CD renting and similar)
Остале културне услуге (фотографске)	0,0	0,0	0,0	0,0	0,1	Other services (photography)
Игре на срећу	0,2	0,2	0,2	0,2	0,1	Lottery
Књиге (уџбеници, белетристика, атласи, речници и сл.)	0,6	0,6	0,7	0,6	0,5	Books (text books, fiction, atlases, dictionaries and similar)
Новине и часописи	0,7	0,7	0,6	1,2	0,6	Newspapers and magazines
Остали штампани материјал (постери, календари, мапе и сл.)	0,0	0,0	0,0	0,0	0,0	Other printed materials (posters, calendars, maps and similar)
Папирна конфекција и прибор за цртање (свеске, оловке, хефталица)	0,1	0,1	0,1	0,0	0,1	Miscellaneous printed matter and drawing materials (notebooks, pens, staple machine)
Пакет аранжман (превоз, смештај, исхрана, укључујући екскурзије)	0,8	0,9	0,4	1,7	0,6	Package holidays (travel, accommodation, food, including excursions)
Образовање	1,1	1,2	1,1	1,5	0,7	Education
Предшколско образовање	0,0	0,0	0,0	0,1	0,0	Pre-school education
Основно образовање	0,0	0,0	0,0	0,0	0,0	Primary education
Стручна школа у трајању од једне године	0,0	0,0	0,0	0,0	0,0	One-year vocational school
Стручна школа у трајању од две године	0,0	0,0	0,0	0,0	0,0	Two-year vocational school
Трогодишња стручна школа	0,0	0,0	0,0	0,0	0,0	Three-year vocational school
Четворогодишња стручна школа	0,0	0,0	0,0	0,0	0,0	Four-year vocational school
Четворогодишња уметничка школа	0,0	0,0	0,0	0,0	0,0	Four-year art school
Гимназија	0,0	0,0	0,0	0,0	0,0	High school
Специјализација после средњег образовања	0,0	0,0	0,0	0,0	0,0	Post-secondary specialization
Више образовање	0,1	0,2	0,2	0,1	0,1	Higher education
Високо образовање	0,8	0,8	0,8	0,9	0,5	University education
Последипломске студије	0,0	0,0	0,0	0,1	0,0	Post-graduate education
Трошкови за остале видове образовања (курсеви страних језика и сл.)	0,2	0,2	0,1	0,3	0,1	Expenditures for other education (foreign language courses and similar)
Ресторани и хотели	1,4	1,3	1,4	1,1	1,5	Restaurants and hotels
Ресторани	0,3	0,3	0,2	0,4	0,3	Restaurants
Кафеи, барови и киосци	0,9	0,8	1,0	0,6	0,9	Cafes, bars and kiosks
Кантине	0,1	0,1	0,1	0,0	0,1	Canteens
Услуге смештаја	0,1	0,1	0,1	0,1	0,2	Accommodation
Остала добра и услуге	4,0	3,7	3,2	4,7	4,9	Other goods and services
Фризерске, козметичке и друге личне услуге	0,9	0,9	0,9	1,0	0,7	Hairdressing, cosmetics and other personal services
Електрични апарати за личну негу и поправке	0,0	0,0	0,0	0,0	0,0	Electric appliances for personal care and repair of these appliances
Остали производи за личну хигијену и негу (сапун, шампон, четкица за зубе и сл.)	1,5	1,2	1,1	1,3	2,3	Other articles for personal care (soap, shampoo, toothbrush and similar)
Накит, зидни и ручни сатови	0,1	0,0	0,0	0,0	0,1	Jewelers, clocks and watches
Предмети за путовања (кофери, торбе, ташне, новчаници и сл.)	0,1	0,1	0,1	0,1	0,1	Travel goods (suitcases, travel bags, hand-bags, wallets and similar)
Остали лични предмети (упаљачи, прибор за бебе, кишобрани и сл.)	0,5	0,8	0,4	1,4	0,6	Other personal articles, n.e.c. (lighters, baby-articles, umbrellas and similar)
Услуге социјалне заштите	0,1	0,0	0,1	0,0	0,1	Social welfare services
Јаслице, вртићи	0,1	0,1	0,1	0,1	0,1	Crèche and kindergartens
Осигурање стана	0,0	0,0	0,0	0,0	0,0	Dwelling insurance
Здравствено осигурање	0,1	0,1	0,1	0,0	0,1	Health insurance
Осигурање живота	0,1	0,1	0,0	0,1	0,2	Life insurance
Осигурање повезано с превозом (осигурање возила)	0,3	0,2	0,2	0,3	0,4	Transport insurance (motor car insurance)
Остало осигурање (осигурање према трећем лицу)	0,1	0,1	0,1	0,1	0,0	Other insurance (insurance to third parties)
Финансијске услуге	0,0	0,0	0,0	0,1	0,0	Financial services
Остале услуге (фотокопирање, дупликати кључева, оглашавање у новинама и сл.)	0,1	0,1	0,1	0,2	0,2	Other services (photocopies, key duplicates, newspaper ads and similar)
Натурална потрошња¹⁾	6,5	6,9	9,7	1,7	5,7	Natural consumption¹⁾

¹⁾ Натурална потрошња обухвата и храну добијену и дату на поклон.¹⁾ Natural consumption covers food received and given as a present.

3.3. Структура личне потрошње домаћинства, у Републици Србији, 2006, сва домаћинства



3.3. Structure of individual consumption of household in the Republic of Serbia, 2006, all households



3.4. Лична потрошња домаћинства, 2006. (месечни просек по домаћинству) Individual consumption of household, 2006 (monthly average per household)

Градско подручје / Urban area

У динарима / RSD

	Република Србија / Republic of Serbia					
	укупно <i>All</i>	централна Србија / <i>Central Serbia</i>			Војводина <i>Vojvodina</i>	
		свега <i>Total</i>	без града Београда <i>Without City of Belgrade</i>	град Београд <i>City of Belgrade</i>		
Број анкетираних домаћинстава	2606	1962	1179	783	644	Number of households surveyed
Оцењени број домаћинстава	1495365	1087885	608177	479708	407480	Number of households assessed
Просечан број чланова	2,99	3,01	3,12	2,87	2,92	Members, average number
Лична потрошња – укупно	34691	35053	33287	37295	33756	Individual consumption – total
Храна и безалкохолна пића	12560	13014	12784	13305	11360	Food and non-alcoholic beverages
Хлеб и житарице	1861	1942	2027	1836	1646	Bread and cereals
Месо и прерађевине од меса	3637	3680	3309	4150	3525	Meat
Риба и прерађевине од рибе	349	381	396	363	263	Fish
Млеко, млечни производи и јаја	2003	2128	2171	2071	1670	Milk, cheese and eggs
Уља и масти	378	386	413	351	355	Oils and fats
Воће	752	780	720	856	676	Fruit
Поврће	1384	1434	1492	1359	1254	Vegetables
Шећер, џем, мед, чоколада и кондиторски производи	693	730	786	660	596	Sugar, jam, honey, chocolate and confectionery
Остали прехранбени производи	324	338	338	339	288	Food products n.e.c.
Кафа, чај и какао	490	498	496	500	470	Coffee, tea and cocoa
Безалкохолна пића	689	717	636	820	617	Soft drinks
Алкохолна пића и дуван	1397	1430	1394	1473	1310	Alcoholic drinks and tobacco
Жестока алкохолна пића	102	98	90	109	110	Spirits
Вино	103	107	96	120	91	Wine
Пиво	201	202	218	180	203	Beer
Цигарете и дуван	991	1023	990	1064	906	Tobacco
Одећа и обућа	2392	2574	2414	2779	1901	Clothes and footwear
Материјал за одећу	25	33	8	66	2	Clothing materials
Мушка одећа	527	573	558	591	404	Garments for men
Женска одећа	646	697	669	732	512	Garments for women
Дечија одећа и одећа за бебе	233	227	262	183	247	Garments for children and infants
Остали одевни предмети и додаци одећи	7	7	3	13	5	Other clothing items and accessories
Чишћење, шивење, поправка и изнајмљивање одеће	9	12	4	24	1	Cleaning, sewing, repair and hire of clothes
Мушка обућа	346	371	343	407	278	Footwear for men
Женска обућа	449	497	384	639	322	Footwear for women
Дечија обућа и обућа за бебе	138	142	172	104	128	Footwear for children and infants
Поправка обуће	12	15	11	20	2	Repair of footwear
Становање, вода, струја, гас и друга горива	5633	5349	5350	5347	6397	Dwelling, water, electricity, gas and other fuels supply
Стварна рента	363	369	311	443	348	Net rentals for housing
Стварна рента за друго боравиште	195	201	352	9	180	Net rentals for second dwelling
Материјал за одржавање и поправку стана	148	152	115	199	139	Material for maintenance and repair of dwellings
Услуге за одржавање и поправку стана	225	131	79	197	475	Services for maintenance and repair of dwellings
Одношење смећа	181	175	184	164	196	Waste disposal
Канализација	58	54	41	71	68	Sewerage system
Снабдевање водом	393	387	356	427	408	Water supply
Остале услуге у вези са станом	76	77	37	127	76	Other services relating to dwelling
Електрична енергија	2094	2086	2023	2165	2115	Electricity
Градски и природни гас	323	103	76	137	912	Industrial and natural gas
Течни гас у боцама (бутан, пропан)	24	16	11	23	46	Liquefied hydrocarbons (butane, propane)
Течна горива	22	31	14	53	0	Liquid fuels
Дрво за огрев	656	710	1028	307	510	Firewood
Угаљ	203	178	240	99	269	Coal
Остали трошкови у вези с грејањем	36	38	40	36	31	Other expenditures related heating
Централно грејање и топла вода	636	641	443	890	624	Central heating and hot water

3.4. Лична потрошња домаћинства, 2006. (месечни просек по домаћинству) (наставак) Individual consumption of household, 2006 (monthly average per household) (continued)

Градско подручје / Urban area

У динарима / RSD

	Република Србија / Republic of Serbia					
	укупно <i>All</i>	централна Србија / <i>Central Serbia</i>			Војводина <i>Vojvodina</i>	
		свега <i>Total</i>	без града Београда <i>Without City of Belgrade</i>	град Београд <i>City of Belgrade</i>		
Намештај, опремање домаћинства и одржавање	1724	1673	1693	1649	1855	Home furniture, equipment and maintenance
Намештај, расвета и декоративна опрема	214	202	210	193	244	Furniture, lighting and decorative equipment
Теписи и остале подне простирке	51	50	47	55	52	Carpets and other floor coverings
Оправка намештаја, покућства и подних подлога	10	9	12	5	11	Repair of furniture, household equipment and floor coverings
Текстилни производи за домаћинство	43	45	41	50	37	Household textiles
Фрижидер, замрзивач и комбиновани фриз	107	95	97	92	138	Refrigerator, freezer and fridge-freezer
Машина за прање, сушење рубља, прање посуђа и пеглање	111	111	114	106	112	Washing and drying machines, dishwasher and ironing machine
Шпорети, камини, рерне, микроталасне рерне	92	81	98	60	121	Cookers, fireplaces, ovens, micro-wave ovens
Клима уређаји, грејачи за воду, вентили, бојлери и ТА пећи	57	47	62	27	85	Air conditioners, water heaters, boilers and electric stoves
Усисивачи, апарати за чишћење на бази паре и пене	25	20	26	12	39	Vacuum cleaners, steam-cleaning and foam-cleaning machines
Машина за шивење, машина за плетење	2	2	1	4	0	Sewing machine, knitting machine
Други велики кућни апарати (сефови и остало)	5	6	10	1	3	Other major household appliances (safes and other)
Мали електрични кућни апарати (пегла, миксер, тостери и сл.)	18	18	22	12	18	Small electric household appliances (iron, food mixers, toasters and similar)
Поправка апарата за домаћинство	44	47	41	54	39	Repair of household appliances
Посуђе од стакла, кристала и порцелана	23	26	29	23	14	Glassware, crystal-ware and chinaware utensils (plates and similar)
Прибор за јело	4	5	4	5	1	Cutlery
Посуђе и остале кухињске потрештине (лонац, тањир, кофа и сл.)	23	19	27	10	34	Other kitchen utensils (pot, plate, pail and similar)
Поправка посуђа и другог стоног прибора, оштрење ножева и сл.	0	0	0	0	0	Repair of utensils and other tableware, knives sharpening and similar
Већи алат и опрема (електрична бушилица, косилица и сл.)	18	17	19	14	22	Majors tools and equipment (electric drill, lawn mower and similar)
Мали алат и разне потрештине	37	39	42	36	29	Small tools and miscellaneous accessories
Производи за чишћење стана (детерџенти и сл.)	700	690	667	721	724	Cleaning and maintenance products (detergents and similar)
Остало (свеће, шибице, шпиритус)	12	13	12	15	7	Other (candles, matches, spirit)
Остала потрошна роба (метле, кесе, четке, маст за обућу и сл.)	54	58	63	51	46	Other non-durable household goods (brooms, bags, brushes, shoe polisher, etc)
Услуге плаћеног особља (кућна помоћница, возач и сл.)	47	40	36	45	68	Paid services (maid, driver and similar)
Здравство	1451	1539	1310	1830	1221	Health service
Фармацеутски производи (лекови, витамини, минерали, вакцине)	751	784	789	778	662	Pharmaceutical products (drugs, vitamins, minerals, vaccines)
Остали медицински производи (топломер, ханзапласт и сл.)	17	20	10	33	9	Other medical products (thermometers, band-aid and similar)
Терапеутски уређаји и опрема (наочари, сочиво, протезе, обућа и сл.)	242	284	170	429	132	Therapeutic products and equipment (eyeglasses, lenses, artificial limbs, orthopedic footwear and similar)
Медицинске услуге (лекарски преглед, партиципације)	91	88	64	118	101	Medical services (consultations, participations)
Стоматолошке услуге	137	139	70	226	133	Dental services
Услуге лабораторија (медицинске анализе и снимања)	94	84	81	88	123	Services of medical laboratory tests and X-ray centers
Услуге медицинског особља (акупунктура, физиотерапија и сл.)	20	19	4	37	25	Services of freelance acupuncturists, physiotherapists and similar
Остале неболничке услуге (традиционална медицина и сл.)	6	7	1	15	2	Other out-patient services (alternative medicine and similar)
Болничке услуге (смештај и лечење у болници)	64	78	83	71	26	Hospital services (accommodation during treatment)
Услуге за бањско лечење	29	36	38	35	8	Spa resort services

3.4. Лична потрошња домаћинства, 2006. (месечни просек по домаћинству) (наставак) Individual consumption of household, 2006 (monthly average per household) (continued)

Градско подручје / Urban area

У динарима / RSD

	Република Србија / Republic of Serbia					
	укупно <i>All</i>	централна Србија / Central Serbia			Војводина <i>Vojvodina</i>	
		свега <i>Total</i>	без града Београда <i>Without City of Belgrade</i>	град Београд <i>City of Belgrade</i>		
Транспорт	3390	3419	2852	4137	3324	Transport
Путнички аутомобил (нови)	411	434	78	885	352	Motor cars (new)
Путнички аутомобил (половни)	216	205	231	172	247	Motor cars (second-hand)
Мотоцикл (сви типови, скутери)	3	2	4	0	5	Motorcycles of all types, scooters
Бицикл	12	11	12	10	16	Bicycles
Делови и прибор (гуме, акумулатори и филтери за уље)	315	276	286	265	418	Spare parts and accessories (tires, batteries and oil filters)
Гориво и мазиво (бензин, моторно уље за подмазивање)	1327	1313	1327	1297	1365	Fuels and lubricants (petrol, lubricating grease oil)
Одржавање и оправка возила (оправка, прање, технички преглед)	297	279	318	228	345	Maintenance and repair of personal transport equipment (repair, washing and technical inspection)
Остале услуге у вези с коришћењем и одржавањем возила	127	137	80	209	99	Other services in respect of personal transport equipment
Превоз путника железницом	29	25	25	25	39	Passenger transport by railway
Превоз путника у градском саобраћају	124	141	88	208	79	Intra-urban passenger transport
Претплатна месечна карта за градски саобраћај (маркица)	245	313	73	617	66	Monthly fare intra-urban transport
Међумесни превоз путника аутобусом	184	163	243	62	242	Inter-urban bus passenger transport
Превоз таксијем	58	61	59	62	51	Passenger transport by taxi
Превоз путника авионом	35	49	24	80	0	Passenger transport by airplane
Превоз путника морем и рекама	1	1	0	2	0	Passenger transport by sea and inland waterway
Комбиновани превоз путника, селидбе и остало	6	9	4	15	0	Combined passenger transport, moving and other
Комуникације	1193	1216	1163	1282	1133	Communications
Поштанске услуге (маркице, дописнице, писма и сл.)	9	7	4	10	15	Postal services (stamps, postcards, letters and similar)
Телефонске и телеграфске услуге (телефонски импулси, мобилни и сл.)	1096	1120	1052	1205	1032	Telephone and telegraph services (tel. fixed line, cellular phones and similar)
Телефонска и телефакс опрема	88	89	107	67	86	Telephone and telegraph equipment
Рекреација и култура	2028	2076	1707	2542	1907	Recreation and culture
Опрема за пријем, снимање и репродукцију звука (музички стуб, радио)	18	15	17	12	26	Equipment for reception, recording and reproduction of sound (cassette and CD players, radio)
Телевизор, видео-рикордери, DVD	146	132	164	93	183	TV sets, video-cassette player and recorders, DVD player
Фотографска и филмска опрема (фотоапарат и видео-камера)	37	37	32	42	37	Photographic and cinematographic equipment (camera and video camera)
Оптички инструменти	0	0	0	1	0	Optical instruments
Опрема за обраду података на рачунару, штампач и сл.	159	142	207	60	202	Information processing equipment, PC, printer and similar
Поправка аудио-визуелне, фотографске и опреме за обраду података	6	5	6	3	9	Repair of audio-visual, photographic and information processing equipment
Музички инструменти (гитара, клавир)	16	17	8	28	12	Musical instruments (guitar, piano)
Већа трајна добра за рекреацију (камповозила, чамци, сто за стони тенис и сл.)	0	1	1	0	0	Major durables for recreation (camper vans, boats, ping-pong tables and similar)
Одржавање и поправка осталих већих трајних добара за рекреацију и културу	2	1	0	1	5	Maintenance and repair of other major durables for recreation and culture
Медији за снимање слике и звука (филм, компакт-дискови, видео и аудио касете и сл.)	40	40	49	27	42	Recording media (film, CD-ROMs, video and audio cassettes and similar)
Игре, играчке, хобији	56	56	47	67	55	Games, toys and hobbies
Опрема за спорт, камповање и рекреацију	43	48	49	47	31	Equipment for sport, camping and recreation
Опрема за вртове (биљке и цвеће)	16	16	17	16	15	Gardens, plants and flowers
Кућни љубимци и производи за њихове потребе	40	37	27	49	49	Pets and products for pets
Рекреацијске и спортске услуге (улазнице за спортска такмичења, базен и сл.)	70	75	45	113	59	Recreational and sports services (tickets for sport competitions, swimming pool and similar)
Биоскопи, позоришта, концерти	55	63	22	115	33	Cinemas, theatres and concerts
Музеји, библиотеке, зоолошки вртови и слично	7	7	2	14	6	Museums, libraries, ZOO and similar

3.4. Лична потрошња домаћинства, 2006. (месечни просек по домаћинству) (наставак) Individual consumption of household, 2006 (monthly average per household) (continued)

Градско подручје / Urban area

У динарима / RSD

	Република Србија / Republic of Serbia					
	укупно <i>All</i>	централна Србија / <i>Central Serbia</i>			Војводина <i>Vojvodina</i>	
		свега <i>Total</i>	без града Београда <i>Without City of Belgrade</i>	град Београд <i>City of Belgrade</i>		
Претплата за радио и ТВ, кабловска телевизија, изнајмљивање компакт-дискова и сл.	285	264	220	321	340	Radio and TV subscription (cable TV, CD renting and similar)
Остале културне услуге (фотографске)	10	10	9	11	13	Other services (photography)
Игре на срећу	71	78	74	82	54	Lottery
Књиге (учбеници, белетристика, атласи, речници и сл.)	228	240	225	258	198	Books (text books, fiction, atlases, dictionaries and similar)
Новине и часописи	299	330	211	482	216	Newspapers and magazines
Остали штампани материјал (постери, календари, мапе и сл.)	4	4	2	7	3	Other printed materials (posters, calendars, maps and similar)
Папирна конфекција и прибор за цртање (свеске, оловке, хефталица)	40	38	54	18	46	Miscellaneous printed matter and drawing materials (notebooks, pens, staple machine)
Пакет аранжман (превоз, смештај, исхрана, укључујући екскурзије)	380	420	219	675	273	Package holidays (travel, accommodation, food, including excursions)
Образовање	450	506	450	579	301	Education
Предшколско образовање	16	21	11	32	5	Pre-school education
Основно образовање	11	12	9	16	8	Primary education
Стручна школа у трајању од једне године	0	0	0	0	0	One-year vocational school
Стручна школа у трајању од две године	0	0	0	0	0	Two-year vocational school
Трогодишња стручна школа	0	0	0	0	1	Three-year vocational school
Четворогодишња стручна школа	6	6	9	2	8	Four-year vocational school
Четворогодишња уметничка школа	0	0	0	1	0	Four-year art school
Гимназија	4	5	1	11	1	High school
Специјализација после средњег образовања	1	1	0	2	0	Post-secondary specialization
Више образовање	60	68	81	51	38	Higher education
Високо образовање	263	292	290	295	184	University education
Последипломске студије	15	20	11	33	0	Post-graduate education
Трошкови за остале видове образовања (курсеви страних језика и сл.)	74	81	38	136	56	Expenditures for other education (foreign language courses and similar)
Ресторани и хотели	496	482	520	434	532	Restaurants and hotels
Ресторани	112	116	92	146	102	Restaurants
Кафеи, барови и киосци	310	309	364	239	313	Cafes, bars and kiosks
Кантине	27	21	29	11	43	Canteens
Услуге смештаја	47	36	35	38	74	Accommodation
Остала добра и услуге	1515	1437	1167	1781	1721	Other goods and services
Фризерске, козметичке и друге личне услуге	335	368	330	415	247	Hairdressing, cosmetics and other personal services
Електрични апарати за личну негу и поправке	5	4	6	2	9	Electric appliances for personal care and repair of these appliances
Остали производи за личну хигијену и негу (сапун, шампон, четкица за зубе и сл.)	528	434	443	422	779	Other articles for personal care (soap, shampoo, toothbrush and similar)
Накит, зидни и ручни сатови	17	15	16	14	20	Jewelers, clocks and watches
Предмети за путовања (кофери, торбе, ташне, новчаници и сл.)	34	38	43	31	25	Travel goods (suitcases, travel bags, hand-bags, wallets and similar)
Остали лични предмети (упаљачи, прибор за бебе, кишобрани и сл.)	309	341	156	575	225	Other personal articles, n.e.c. (lighters, baby-articles, umbrellas and similar)
Услуге социјалне заштите	7	6	10	2	9	Social welfare services
Јаслице, вртићи	43	32	32	32	72	Crèche and kindergartens
Осигурање стана	8	6	1	13	12	Dwelling insurance
Здравствено осигурање	12	14	18	9	6	Health insurance
Осигурање живота	42	24	12	39	90	Life insurance
Осигурање повезано с превозом (осигурање возила)	88	71	70	73	132	Transport insurance (motor car insurance)
Остало осигурање (осигурање према трећем лицу)	15	17	10	27	11	Other insurance (insurance to third parties)
Финансијске услуге	18	21	1	46	10	Financial services
Остале услуге (фотокопирање, дуплирати кључева, оглашавање у новинама и сл.)	54	46	19	81	74	Other services (photocopies, key duplicates, newspaper ads and similar)
Натурална потрошња¹⁾	462	338	483	157	794	Natural consumption¹⁾

¹⁾ Натурална потрошња обухвата и храну добијену и дату на поклон.¹⁾ Natural consumption covers food received and given as a present.

3.5. Структура личне потрошње домаћинства, 2006. Structure of individual consumption of household, 2006

Градско подручје / Urban area

%

	Република Србија / Republic of Serbia					
	укупно All	централна Србија / Central Serbia			Војводина Vojvodina	
		свега Total	без града Београда Without City of Belgrade	град Београд City of Belgrade		
Број анкетираних домаћинстава	2606	1962	1179	783	644	Number of households surveyed
Оцењени број домаћинстава	1495365	1087885	608177	479708	407480	Number of households assessed
Просечан број чланова	2,99	3,01	3,12	2,87	2,92	Members, average number
Лична потрошња – укупно	100,0	100,0	100,0	100,0	100,0	Individual consumption – total
Храна и безалкохолна пића	36,3	37,0	38,2	35,7	33,6	Food and non-alcoholic beverages
Хлеб и житарице	5,4	5,4	5,9	5,0	4,8	Bread and cereals
Месо и прерађевине од меса	10,5	10,5	9,9	11,1	10,4	Meat
Риба и прерађевине од рибе	1,0	1,1	1,2	1,0	0,8	Fish
Млеко, млечни производи и јаја	5,8	6,1	6,5	5,6	4,9	Milk, cheese and eggs
Уља и масти	1,1	1,1	1,2	0,9	1,1	Oils and fats
Воће	2,2	2,2	2,2	2,3	2,0	Fruit
Поврће	4,0	4,1	4,5	3,6	3,7	Vegetables
Шећер, џем, мед, чоколада и кондиторски производи	2,0	2,1	2,4	1,8	1,8	Sugar, jam, honey, chocolate and confectionery
Остали прехрамбени производи	0,9	1,0	1,0	0,9	0,9	Food products n.e.c.
Кафа, чај и какао	1,4	1,4	1,5	1,3	1,4	Coffee, tea and cocoa
Безалкохолна пића	2,0	2,0	1,9	2,2	1,8	Soft drinks
Алкохолна пића и дуван	4,0	4,1	4,2	3,9	3,9	Alcoholic drinks and tobacco
Жестока алкохолна пића	0,3	0,3	0,3	0,3	0,3	Spirits
Вино	0,3	0,3	0,3	0,3	0,3	Wine
Пиво	0,6	0,6	0,7	0,5	0,6	Beer
Цигарете и дуван	2,8	2,9	2,9	2,8	2,7	Tobacco
Одећа и обућа	6,9	7,3	7,3	7,5	5,6	Clothes and footwear
Материјал за одећу	0,1	0,1	0,0	0,2	0,0	Clothing materials
Мушка одећа	1,5	1,6	1,7	1,6	1,2	Garments for men
Женска одећа	1,9	2,1	2,1	1,9	1,5	Garments for women
Дечија одећа и одећа за бебе	0,7	0,6	0,8	0,5	0,7	Garments for children and infants
Остали одевни предмети и додаци одећи	0,0	0,0	0,0	0,0	0,0	Other clothing items and accessories
Чишћење, шивење, поправка и изнајмљивање одеће	0,0	0,0	0,0	0,1	0,0	Cleaning, sewing, repair and hire of clothes
Мушка обућа	1,0	1,1	1,0	1,1	0,8	Footwear for men
Женска обућа	1,3	1,4	1,2	1,7	1,0	Footwear for women
Дечија обућа и обућа за бебе	0,4	0,4	0,5	0,3	0,4	Footwear for children and infants
Поправка обуће	0,0	0,0	0,0	0,1	0,0	Repair of footwear
Становање, вода, струја, гас и друга горива	16,2	15,3	16,1	14,3	19,0	Dwelling, water, electricity, gas and other fuels supply
Стварна рента	1,0	1,1	0,9	1,2	1,0	Net rentals for housing
Стварна рента за друго боравиште	0,6	0,6	1,1	0,0	0,5	Net rentals for second dwelling
Материјал за одржавање и поправку стана	0,4	0,4	0,3	0,5	0,4	Material for maintenance and repair of dwellings
Услуге за одржавање и поправку стана	0,6	0,4	0,2	0,5	1,4	Services for maintenance and repair of dwellings
Одношење смећа	0,5	0,5	0,6	0,4	0,6	Waste disposal
Канализација	0,2	0,2	0,1	0,2	0,2	Sewerage system
Снабдевање водом	1,1	1,1	1,1	1,1	1,2	Water supply
Остале услуге у вези са станом	0,2	0,2	0,1	0,3	0,2	Other services relating to dwelling
Електрична енергија	6,1	6,0	6,3	5,9	6,5	Electricity
Градски и природни гас	0,9	0,3	0,2	0,4	2,7	Industrial and natural gas
Течни гас у боцама (бутан, пропан)	0,1	0,0	0,0	0,1	0,1	Liquefied hydrocarbons (butane, propane)
Течна горива	0,1	0,1	0,0	0,1	0,0	Liquid fuels
Дрво за огрев	1,9	2,0	3,1	0,8	1,5	Firewood
Угаљ	0,6	0,5	0,7	0,3	0,8	Coal
Остали трошкови у вези с грејањем	0,1	0,1	0,1	0,1	0,1	Other expenditures related heating
Централно грејање и топла вода	1,8	1,8	1,3	2,4	1,8	Central heating and hot water

3.5. Структура личне потрошње домаћинства, 2006. (наставак) Structure of individual consumption of household, 2006 (continued)

Градско подручје / Urban area

%

	Република Србија / Republic of Serbia					
	укупно <i>All</i>	централна Србија / Central Serbia			Војводина <i>Vojvodina</i>	
		свега <i>Total</i>	без града Београда <i>Without City of Belgrade</i>	град Београд <i>City of Belgrade</i>		
Намештај, опремање домаћинства и одржавање	5,0	4,8	5,1	4,4	5,5	Home furniture, equipment and maintenance
Намештај, расвета и декоративна опрема	0,6	0,6	0,6	0,5	0,7	Furniture, lighting and decorative equipment
Теписи и остале подне простирке	0,1	0,1	0,1	0,1	0,2	Carpets and other floor coverings
Оправка намештаја, покућства и подних подлога	0,0	0,0	0,0	0,0	0,0	Repair of furniture, household equipment and floor coverings
Текстилни производи за домаћинство	0,1	0,1	0,1	0,1	0,1	Household textiles
Фрижидер, замрзивач и комбиновани фриз	0,3	0,3	0,3	0,2	0,4	Refrigerator, freezer and fridge-freezer
Машина за прање, сушење рубља, прање посуђа и пеглање	0,3	0,3	0,3	0,3	0,3	Washing and drying machines, dishwasher and ironing machine
Шпорети, камини, рерне, микроталасне рерне	0,3	0,2	0,3	0,2	0,4	Cookers, fireplaces, ovens, micro-wave ovens
Клима уређаји, грејачи за воду, вентили, бојлери и ТА пећи	0,2	0,1	0,2	0,1	0,3	Air conditioners, water heaters, boilers and electric stoves
Усисивачи, апарати за чишћење на бази паре и пене	0,1	0,1	0,1	0,0	0,1	Vacuum cleaners, steam-cleaning and foam-cleaning machines
Шиваћа машина, машина за плетење	0,0	0,0	0,0	0,0	0,0	Sewing machine, knitting machine
Други велики кућни апарати (сефови и остало)	0,0	0,0	0,0	0,0	0,0	Other major household appliances (safes and other)
Мали електрични кућни апарати (пегла, миксер, тостери и сл.)	0,1	0,1	0,1	0,0	0,1	Small electric household appliances (iron, food mixers, toasters and similar)
Поправка апарата за домаћинство	0,1	0,1	0,1	0,1	0,1	Repair of household appliances
Посуђе од стакла, кристала и порцелана	0,1	0,1	0,1	0,1	0,0	Glassware, crystal-ware and chinaware utensils (plates and similar)
Прибор за јело	0,0	0,0	0,0	0,0	0,0	Cutlery
Посуђе и остале кухињске потрештине (лонац, тањир, кофа и сл.)	0,1	0,1	0,1	0,0	0,1	Other kitchen utensils (pot, plate, pail and similar)
Поправка посуђа и другог стоног прибора, оштрење ножева и сл.	0,0	0,0	0,0	0,0	0,0	Repair of utensils and other tableware, knives sharpening and similar
Већи алат и опрема (електрична бушилица, косилица и сл.)	0,1	0,0	0,1	0,0	0,1	Majors tools and equipment (electric drill, lawn mower and similar)
Мали алат и разне потрештине	0,1	0,1	0,1	0,1	0,1	Small tools and miscellaneous accessories
Производи за чишћење стана (детерџенти и сл.)	2,0	2,1	2,2	2,2	2,2	Cleaning and maintenance products (detergents and similar)
Остало (свеће, шибице, шпиритус)	0,0	0,0	0,0	0,0	0,0	Other (candles, matches, spirit)
Остала потрошна роба (метле, кесе, четке, маст за обућу и сл.)	0,2	0,2	0,2	0,1	0,1	Other non-durable household goods (brooms, bags, brushes, shoe polisher, etc)
Услуге плаћеног особља (кућна помоћница, возач и сл.)	0,1	0,1	0,1	0,1	0,2	Paid services (maid, driver and similar)
Кућне услуге (прање прозора, пеглање и сл.)	0,1	0,1	0,0	0,2	0,0	Household services (window cleaning, ironing and similar)
Здравство	4,2	4,4	3,9	4,9	3,6	Health service
Фармацеутски производи (лекови, витамини, минерали, вакцине)	2,1	2,2	2,5	2,1	1,9	Pharmaceutical products (drugs, vitamins, minerals, vaccines)
Остали медицински производи (топломер, ханзапласт и сл.)	0,0	0,1	0,0	0,1	0,0	Other medical products (thermometers, band-aid and similar)
Терапеутски уређаји и опрема (наочари, сочиво, протезе, обућа и сл.)	0,7	0,8	0,5	1,2	0,4	Therapeutic products and equipment (eyeglasses, lenses, artificial limbs, orthopedic footwear and similar)
Медицинске услуге (лекарски преглед, партиципације)	0,3	0,3	0,2	0,3	0,3	Medical services (consultations, participations)
Стоматолошке услуге	0,4	0,4	0,2	0,6	0,4	Dental services
Услуге лабораторија (медицинске анализе и снимања)	0,3	0,2	0,2	0,2	0,4	Services of medical laboratory tests and X-ray centers
Услуге медицинског особља (акупунктура, физиотерапија и сл.)	0,1	0,1	0,0	0,1	0,1	Services of freelance acupuncturists, physiotherapists and similar
Остале неболничке услуге (традиционална медицина и сл.)	0,0	0,0	0,0	0,0	0,0	Other out-patient services (alternative medicine and similar)
Болничке услуге (смештај и лечење у болници)	0,2	0,2	0,2	0,2	0,1	Hospital services (accommodation during treatment)
Услуге за бањско лечење	0,1	0,1	0,1	0,1	0,0	Spa resort services

3.5. Структура личне потрошње домаћинства, 2006. (наставак) Structure of individual consumption of household, 2006 (continued)

Градско подручје / Urban area

%

	Република Србија / Republic of Serbia					
	укупно <i>All</i>	централна Србија / Central Serbia			Војводина <i>Vojvodina</i>	
		свега <i>Total</i>	без града Београда <i>Without City of Belgrade</i>	град Београд <i>City of Belgrade</i>		
Транспорт	9,8	9,8	8,6	11,1	9,8	Transport
Путнички аутомобил (нови)	1,2	1,2	0,2	2,2	1,2	Motor cars (new)
Путнички аутомобил (половни)	0,6	0,6	0,7	0,5	0,7	Motor cars (second-hand)
Мотоцикл (сви типови, скутери)	0,0	0,0	0,0	0,0	0,0	Motorcycles of all types, scooters
Бицикл	0,0	0,0	0,0	0,0	0,0	Bicycles
Делови и прибор (гуме, акумулатори и филтери за уље)	0,9	0,8	0,9	0,7	1,2	Spare parts and accessories (tires, batteries and oil filters)
Гориво и мазиво (бензин, моторно уље за подмазивање)	3,8	3,8	4,0	3,5	4,0	Fuels and lubricants (petrol, lubricating grease oil)
Одржавање и оправка возила (оправка, прање, технички преглед)	0,9	0,8	1,0	0,6	1,0	Maintenance and repair of personal transport equipment (repair, washing and technical inspection)
Остале услуге у вези с коришћењем и одржавањем возила	0,4	0,4	0,2	0,6	0,3	Other services in respect of personal transport equipment
Превоз путника железницом	0,1	0,1	0,1	0,1	0,1	Passenger transport by railway
Превоз путника у градском саобраћају	0,4	0,4	0,3	0,6	0,2	Intra-urban passenger transport
Претплатна месечна карта за градски саобраћај (маркица)	0,7	0,9	0,2	1,7	0,2	Monthly fare intra-urban transport
Међумесни превоз путника аутобусом	0,5	0,5	0,7	0,2	0,7	Inter-urban bus passenger transport
Превоз таксијем	0,2	0,2	0,2	0,2	0,2	Passenger transport by taxi
Превоз путника авионом	0,1	0,1	0,1	0,2	0,0	Passenger transport by airplane
Превоз путника морем и рекама	0,0	0,0	0,0	0,0	0,0	Passenger transport by sea and inland waterway
Комбиновани превоз путника, селидбе и остало	0,0	0,0	0,0	0,0	0,0	Combined passenger transport, moving and other
Комуникације	3,4	3,5	3,5	3,4	3,4	Communications
Поштанске услуге (маркице, дописнице, писма и сл.)	0,0	0,0	0,0	0,0	0,0	Postal services (stamps, postcards, letters and similar)
Телефонске и телеграфске услуге (телефонски импулси, мобилни и сл.)	3,1	3,2	3,2	3,2	3,1	Telephone and telegraph services (tel. fixed line, cellular phones and similar)
Телефонска и телефакс опрема	0,3	0,3	0,3	0,2	0,3	Telephone and telegraph equipment
Рекреација и култура	5,8	5,9	5,1	6,8	5,6	Recreation and culture
Опрема за пријем, снимање и репродукцију звука (музички стуб, радио)	0,1	0,0	0,1	0,0	0,1	Equipment for reception, recording and reproduction of sound (cassette and CD players, radio)
Телевизор, видео-рикордери, DVD	0,4	0,4	0,5	0,2	0,5	TV sets, video-cassette player and recorders, DVD player
Фотографска и филмска опрема (фотоапарат и видео-камера)	0,1	0,1	0,1	0,1	0,1	Photographic and cinematographic equipment (camera and video camera)
Оптички инструменти	0,0	0,0	0,0	0,0	0,0	Optical instruments
Опрема за обраду података на рачунару, штампач и сл.	0,5	0,4	0,6	0,2	0,6	Information processing equipment, PC, printer and similar
Поправка аудио-визуелне, фотографске и опреме за обраду података	0,0	0,0	0,0	0,0	0,0	Repair of audio-visual, photographic and information processing equipment
Музички инструменти (гитара, клавир)	0,0	0,0	0,0	0,1	0,0	Musical instruments (guitar, piano)
Већа трајна добра за рекреацију (камповозила, чамци, сто за стони тенис и сл.)	0,0	0,0	0,0	0,0	0,0	Major durables for recreation (camper vans, boats, ping-pong tables and similar)
Одржавање и поправка осталих већих трајних добара за рекреацију и културу	0,0	0,0	0,0	0,0	0,0	Maintenance and repair of other major durables for recreation and culture
Медији за снимање слике и звука (филм, компакт-диск, видео и аудио касете и сл.)	0,1	0,1	0,1	0,1	0,1	Recording media (film, CD-ROMs, video and audio cassettes and similar)
Игре, играчке, хобији	0,2	0,2	0,1	0,2	0,2	Games, toys and hobbies
Опрема за спорт, камповање и рекреацију	0,1	0,1	0,1	0,1	0,1	Equipment for sport, camping and recreation
Опрема за вртове (биљке и цвеће)	0,0	0,0	0,1	0,0	0,0	Gardens, plants and flowers
Кућни љубимци и производи за њихове потребе	0,1	0,1	0,1	0,1	0,1	Pets and products for pets
Рекреацијске и спортске услуге (улазнице за спортска такмичења, базен и сл.)	0,2	0,2	0,1	0,3	0,2	Recreational and sports services (tickets for sport competitions, swimming pool and similar)
Биоскопи, позоришта, концерти	0,2	0,2	0,1	0,3	0,1	Cinemas, theatres and concerts
Музеји, библиотеке, зоолошки вртови и слично	0,0	0,0	0,0	0,0	0,0	Museums, libraries, ZOO and similar

3.5. Структура личне потрошње домаћинства, 2006. (наставак) Structure of individual consumption of household, 2006 (continued)

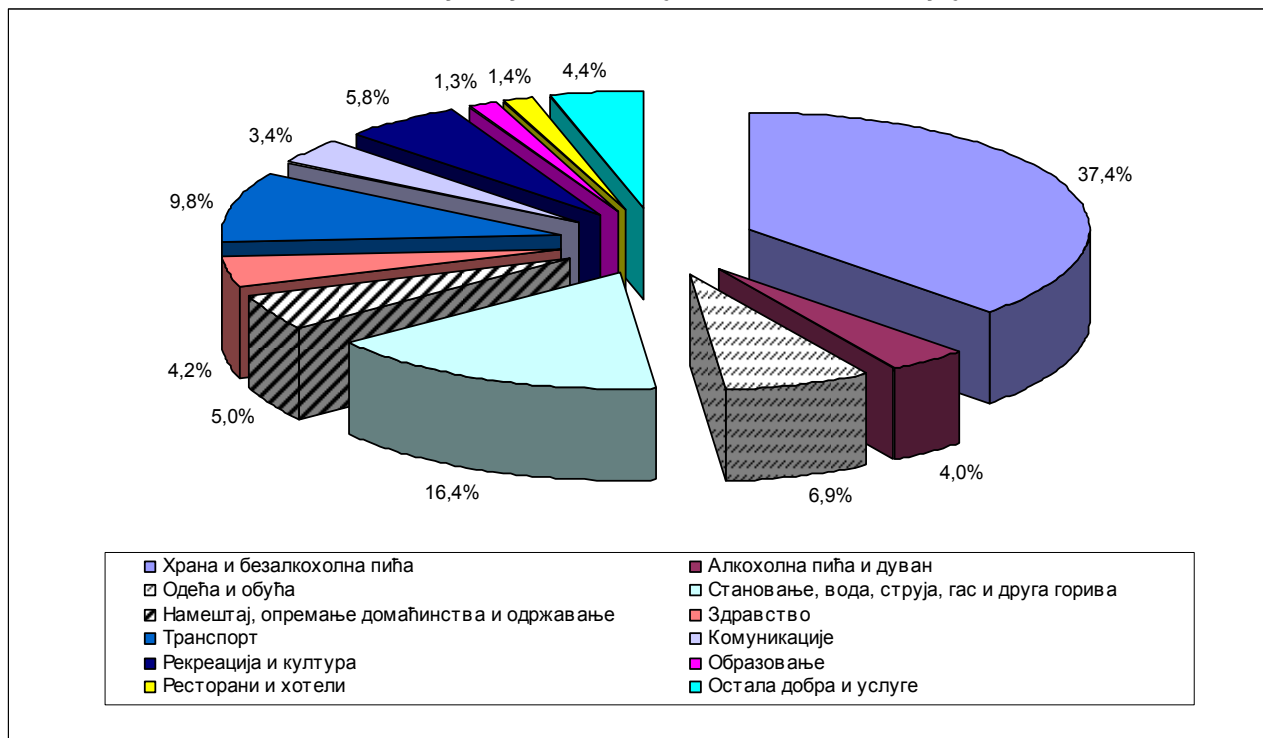
Градско подручје / Urban area

%

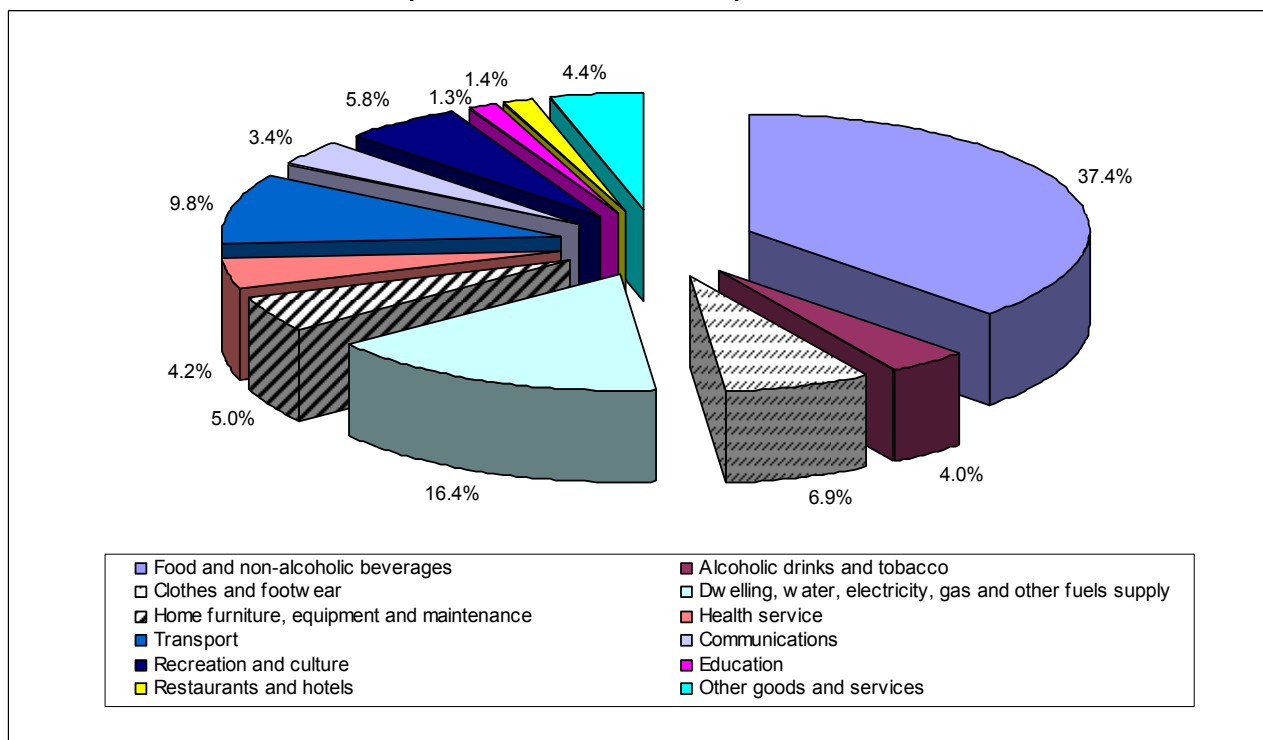
	Република Србија / Republic of Serbia					
	укупно <i>All</i>	централна Србија / Central Serbia			Војводина <i>Vojvodina</i>	
		свега <i>Total</i>	без града Београда <i>Without City of Belgrade</i>	град Београд <i>City of Belgrade</i>		
Претплата за радио и ТВ, кабловска телевизија, изнајмљивање компакт-дискова и сл.	0,8	0,8	0,8	0,9	1,0	Radio and TV subscription (cable TV, CD renting and similar)
Остале културне услуге (фотографске)	0,0	0,0	0,0	0,0	0,0	Other services (photography)
Игре на срећу	0,2	0,2	0,2	0,2	0,2	Lottery
Књиге (учбеници, белетристика, атласи, речници и сл.)	0,7	0,7	0,7	0,7	0,6	Books (text books, fiction, atlases, dictionaries and similar)
Новине и часописи	0,9	1,1	0,6	1,5	0,8	Newspapers and magazines
Остали штампани материјал (постери, календари, мапе и сл.)	0,0	0,0	0,0	0,0	0,0	Other printed materials (posters, calendars, maps and similar)
Папирна конфекција и прибор за цртање (свеске, оловке, хефталица)	0,1	0,1	0,2	0,0	0,1	Miscellaneous printed matter and drawing materials (notebooks, pens, staple machine)
Пакет аранжман (превоз, смештај, исхрана, укључујући екскурзије)	1,1	1,2	0,6	1,8	0,8	Package holidays (travel, accommodation, food, including excursions)
Образовање	1,3	1,4	1,4	1,6	0,9	Education
Предшколско образовање	0,0	0,1	0,0	0,1	0,0	Pre-school education
Основно образовање	0,0	0,0	0,0	0,0	0,0	Primary education
Стручна школа у трајању од једне године	0,0	0,0	0,0	0,0	0,0	One-year vocational school
Стручна школа у трајању од две године	0,0	0,0	0,0	0,0	0,0	Two-year vocational school
Трогодишња стручна школа	0,0	0,0	0,0	0,0	0,0	Three-year vocational school
Четворогодишња стручна школа	0,0	0,0	0,0	0,0	0,0	Four-year vocational school
Четворогодишња уметничка школа	0,0	0,0	0,0	0,0	0,0	Four-year art school
Гимназија	0,0	0,0	0,0	0,0	0,0	High school
Специјализација после средњег образовања	0,0	0,0	0,0	0,0	0,0	Post-secondary specialization
Високо образовање	0,2	0,2	0,2	0,1	0,1	Higher education
Више образовање	0,9	0,8	1,1	0,9	0,6	University education
Последипломске студије	0,0	0,1	0,0	0,1	0,0	Post-graduate education
Трошкови за остале видове образовања (курсеви страних језика и сл.)	0,2	0,2	0,1	0,4	0,2	Expenditures for other education (foreign language courses and similar)
Ресторани и хотели	1,4	1,4	1,6	1,2	1,6	Restaurants and hotels
Ресторани	0,3	0,3	0,3	0,4	0,3	Restaurants
Кафеи, барови и киосци	0,9	0,9	1,1	0,7	0,9	Cafes, bars and kiosks
Кантине	0,1	0,1	0,1	0,0	0,2	Canteens
Услуге смештаја	0,1	0,1	0,1	0,1	0,2	Accommodation
Остала добра и услуге	4,4	4,1	3,5	4,8	5,1	Other goods and services
Фризерске, козметичке и друге личне услуге	1,0	1,0	1,0	1,1	0,7	Hairdressing, cosmetics and other personal services
Електрични апарати за личну негу и поправке	0,0	0,0	0,0	0,0	0,0	Electric appliances for personal care and repair of these appliances
Остали производи за личну хигијену и негу (сапун, шампон, четкица за зубе и сл.)	1,6	1,4	1,4	1,3	2,4	Other articles for personal care (soap, shampoo, toothbrush and similar)
Накит, зидни и ручни сатови	0,0	0,0	0,0	0,0	0,1	Jewelers, clocks and watches
Предмети за путовања (кофери, торбе, ташне, новчаници и сл.)	0,1	0,1	0,1	0,1	0,1	Travel goods (suitcases, travel bags, hand-bags, wallets and similar)
Остали лични предмети (упаљачи, прибор за бебе, кишобрани и сл.)	0,9	1,0	0,5	1,5	0,7	Other personal articles, n.e.c. (lighters, baby-articles, umbrellas and similar)
Услуге социјалне заштите	0,0	0,0	0,0	0,0	0,0	Social welfare services
Јаслице, вртићи	0,1	0,1	0,1	0,1	0,2	Crèche and kindergartens
Осигурање стана	0,0	0,0	0,0	0,0	0,0	Dwelling insurance
Здравствено осигурање	0,0	0,0	0,1	0,0	0,0	Health insurance
Осигурање живота	0,1	0,1	0,0	0,1	0,3	Life insurance
Осигурање повезано с превозом (осигурање возила)	0,3	0,2	0,2	0,2	0,4	Transport insurance (motor car insurance)
Остало осигурање (осигурање према трећем лицу)	0,0	0,0	0,0	0,1	0,0	Other insurance (insurance to third parties)
Финансијске услуге	0,1	0,1	0,0	0,1	0,0	Financial services
Остале услуге (фотокопирање, дуплирати кључева, оглашавање у новинама и сл.)	0,2	0,1	0,1	0,2	0,2	Other services (photocopies, key duplicates, newspaper ads and similar)
Натурална потрошња¹⁾	1,3	1,0	1,5	0,4	2,4	Natural consumption¹⁾

¹⁾ Натурална потрошња обухвата и храну добијену и дату на поклон.¹⁾ Natural consumption covers food received and given as a present.

3.6. Лична потрошња домаћинства у Републици Србији, 2006, градско подручје



3.6. Structure of individual consumption of household in the Republic of Serbia, 2006, urban area



3.7. Лична потрошња домаћинства, 2006. (месечни просек по домаћинству) Individual consumption of household, 2006 (monthly average per household)

Остало подручје / Other area

У динарима / RSD

	Република Србија / Republic of Serbia					
	укупно <i>All</i>	централна Србија / <i>Central Serbia</i>			Војводина <i>Vojvodina</i>	
		свега <i>Total</i>	без града Београда <i>Without City of Belgrade</i>	град Београд <i>City of Belgrade</i>		
Број анкетираних домаћинстава	1954	1371	1193	178	583	Number of households surveyed
Оцењени број домаћинстава	1041349	744597	649198	95399	296752	Number of households assessed
Просечан број чланова	3,38	3,47	3,45	3,54	3,17	Members, average number
Лична потрошња – укупно	32785	32942	31646	41778	32403	Individual consumption – total
Храна и безалкохолна пића	9641	9826	9285	13507	9183	Food and non-alcoholic beverages
Хлеб и житарице	1847	1899	1882	2021	1717	Bread and cereals
Месо и прерађевине од меса	2287	2270	1996	4133	2331	Meat
Риба и прерађевине од рибе	359	410	407	426	231	Fish
Млеко, млечни производи и јаја	1274	1280	1218	1694	1258	Milk, cheese and eggs
Уља и масти	372	405	414	334	294	Oils and fats
Воће	436	416	377	674	488	Fruit
Поврће	818	817	735	1382	819	Vegetables
Шећер, џем, мед, чоколада и кондиторски производи	737	763	746	886	668	Sugar, jam, honey, chocolate and confectionery
Остали прехранбени производи	332	363	357	406	255	Food products n.e.c.
Кафа, чај и какао	558	580	570	650	507	Coffee, tea and cocoa
Безалкохолна пића	621	623	583	901	615	Soft drinks
Алкохолна пића и дуван	1514	1563	1476	2173	1383	Alcoholic drinks and tobacco
Жестока алкохолна пића	111	110	92	240	110	Spirits
Вино	93	79	71	144	125	Wine
Пиво	323	340	330	412	279	Beer
Цигарете и дуван	987	1034	983	1377	869	Tobacco
Одећа и обућа	1821	1935	1884	2285	1542	Clothes and footwear
Материјал за одећу	7	10	8	19	2	Clothing materials
Мушка одећа	414	456	439	570	310	Garments for men
Женска одећа	443	478	453	650	355	Garments for women
Дечија одећа и одећа за бебе	237	241	246	210	227	Garments for children and infants
Остали одевни предмети и додаци одећи	8	8	8	11	5	Other clothing items and accessories
Чишћење, шивење, поправка и изнајмљивање одеће	5	7	6	16	1	Cleaning, sewing, repair and hire of clothes
Мушка обућа	294	307	298	367	263	Footwear for men
Женска обућа	267	275	270	308	249	Footwear for women
Дечија обућа и обућа за бебе	142	148	151	127	129	Footwear for children and infants
Поправка обуће	4	5	5	7	1	Repair of footwear
Становање, вода, струја, гас и друга горива	4454	3974	3803	5124	5663	Dwelling, water, electricity, gas and other fuels supply
Стварна рента	58	38	13	212	109	Net rentals for housing
Стварна рента за друго боравиште	261	271	306	33	237	Net rentals for second dwelling
Материјал за одржавање и поправку стана	155	125	119	165	232	Material for maintenance and repair of dwellings
Услуге за одржавање и поправку стана	161	125	124	127	253	Services for maintenance and repair of dwellings
Одношење смећа	45	27	15	109	92	Waste disposal
Канализација	7	8	5	33	3	Sewerage system
Снабдевање водом	203	173	157	277	278	Water supply
Остале услуге у вези са станом	6	7	7	4	4	Other services relating to dwelling
Електрична енергија	1902	1810	1730	2350	2133	Electricity
Градски и природни гас	209	6	7	0	718	Industrial and natural gas
Течни гас у боцама (бутан, пропан)	27	10	6	34	68	Liquefied hydrocarbons (butane, propane)
Течна горива	1	2	2	0	0	Liquid fuels
Дрво за огрев	1011	1021	1044	860	986	Firewood
Угаљ	358	309	223	896	480	Coal
Остали трошкови у вези с грејањем	47	42	45	24	59	Other expenditures related heating
Централно грејање и топла вода	3	0	0	0	11	Central heating and hot water

3.7. Лична потрошња домаћинства, 2006. (месечни просек по домаћинству) (наставак) Individual consumption of household, 2006 (monthly average per household) (continued)

Остало подручје / Other area

У динарима / RSD

	Република Србија / Republic of Serbia					
	укупно <i>All</i>	централна Србија / Central Serbia			Војводина <i>Vojvodina</i>	
		свега <i>Total</i>	без града Београда <i>Without City of Belgrade</i>	град Београд <i>City of Belgrade</i>		
Намештај, опремање домаћинства и одржавање	1615	1581	1519	1979	1700	Home furniture, equipment and maintenance
Намештај, расвета и декоративна опрема	238	269	245	438	160	Furniture, lighting and decorative equipment
Теписи и остале подне простирке	41	45	45	43	30	Carpets and other floor coverings
Оправка намештаја, покућства и подних подлога	10	10	10	8	11	Repair of furniture, household equipment and floor coverings
Текстилни производи за домаћинство	38	38	40	26	38	Household textiles
Фрижидер, замрзивач и комбиновани фриз	99	78	80	60	154	Refrigerator, freezer and fridge-freezer
Машина за прање, сушење рубља, прање посуђа и пеглање	114	102	89	190	146	Washing and drying machines, dishwasher and ironing machine
Шпорети, камини, рерне, микроталасне рерне	138	133	120	216	150	Cookers, fireplaces, ovens, micro-wave ovens
Клима уређаји, грејачи за воду, вентили, бојлери и ТА пећи	34	36	32	58	28	Air conditioners, water heaters, boilers and electric stoves
Усисивачи, апарати за чишћење на бази паре и пене	16	16	15	21	16	Vacuum cleaners, steam-cleaning and foam-cleaning machines
Машина за шивење, машина за плетење	1	1	0	8	1	Sewing machine, knitting machine
Други велики кућни апарати (сефови и остало)	2	0	0	0	4	Other major household appliances (safes and other)
Мали електрични кућни апарати (пегла, миксер, тостери и сл.)	13	11	12	5	17	Small electric household appliances (iron, food mixers, toasters and similar)
Поправка апарата за домаћинство	36	27	30	7	56	Repair of household appliances
Посуђе од стакла, кристала и порцелана	18	19	21	9	17	Glassware, crystal-ware and chinaware utensils (plates and similar)
Прибор за јело	3	3	3	2	3	Cutlery
Посуђе и остале кухињске потрештине (лонац, тањир, кофа и сл.)	22	24	25	14	18	Other kitchen utensils (pot, plate, pail and similar)
Поправка посуђа и другог стоног прибора, оштрење ножева и сл.	0	0	0	0	0	Repair of utensils and other tableware, knives sharpening and similar
Већи алат и опрема (електрична бушилица, косилица и сл.)	30	26	27	22	41	Majors tools and equipment (electric drill, lawn mower and similar)
Мали алат и разне потрештине	37	41	44	14	27	Small tools and miscellaneous accessories
Производи за чишћење стана (детерџенти и сл.)	627	606	581	771	681	Cleaning and maintenance products (detergents and similar)
Остало (свеће, шибице, шпиритус)	18	23	23	20	8	Other (candles, matches, spirit)
Остала потрошна роба (метле, кесе, четке, маст за обућу и сл.)	64	68	72	42	54	Other non-durable household goods (brooms, bags, brushes, shoe polisher, etc)
Услуге плаћеног особља (кућна помоћница, возач и сл.)	15	4	5	0	40	Paid services (maid, driver and similar)
Кућне услуге (прање прозора, пеглање и сл.)	1	1	0	5	0	Household services (window cleaning, ironing and similar)
Здравство	1280	1246	1185	1664	1367	Health service
Фармацеутски производи (лекови, витамини, минерали, вакцине)	813	829	822	874	774	Pharmaceutical products (drugs, vitamins, minerals, vaccines)
Остали медицински производи (топломер, ханзапласт и сл.)	12	12	9	30	13	Other medical products (thermometers, band-aid and similar)
Терапеутски уређаји и опрема (наочари, сочиво, протезе, обућа и сл.)	94	61	46	164	175	Therapeutic products and equipment (eyeglasses, lenses, artificial limbs, orthopedic footwear and similar)
Медицинске услуге (лекарски преглед, партиципације)	84	79	75	116	96	Medical services (consultations, participations)
Стоматолошке услуге	55	46	42	75	77	Dental services
Услуге лабораторија (медицинске анализе и снимања)	114	114	101	204	113	Services of medical laboratory tests and X-ray centers
Услуге медицинског особља (акупунктура, физиотерапија и сл.)	11	11	1	78	13	Services of freelance acupuncturists, physiotherapists and similar
Остале неболничке услуге (традиционална медицина и сл.)	5	6	5	10	4	Other out-patient services (alternative medicine and similar)
Болничке услуге (смештај и лечење у болници)	56	54	58	27	61	Hospital services (accommodation during treatment)
Услуге за бањско лечење	36	34	26	86	41	Spa resort services

3.7. Лична потрошња домаћинства, 2006. (месечни просек по домаћинству) (наставак) Individual consumption of household, 2006 (monthly average per household) (continued)

Остало подручје / Other area

У динарима / RSD

	Република Србија / Republic of Serbia					
	укупно All	централна Србија / Central Serbia			Војводина Vojvodina	
		свега Total	без града Београда Without City of Belgrade	град Београд City of Belgrade		
Транспорт	3894	3868	3529	6162	3953	Transport
Путнички аутомобил (нови)	384	325	273	683	530	Motor cars (new)
Путнички аутомобил (половини)	426	453	400	814	359	Motor cars (second-hand)
Мотоцикл (сви типови, скутери)	11	14	4	81	3	Motorcycles of all types, scooters
Бицикл	9	7	6	12	14	Bicycles
Делови и прибор (гуме, акумулатори и филтери за уље)	396	379	327	731	440	Spare parts and accessories (tires, batteries and oil filters)
Гориво и мазиво (бензин, моторно уље за подмазивање)	1483	1526	1481	1832	1375	Fuels and lubricants (petrol, lubricating grease oil)
Одржавање и оправка возила (оправка, прање, технички преглед)	312	292	318	110	362	Maintenance and repair of personal transport equipment (repair, washing and technical inspection)
Остале услуге у вези с коришћењем и одржавањем возила	141	156	128	345	104	Other services in respect of personal transport equipment
Превоз путника железницом	12	6	6	6	26	Passenger transport by railway
Превоз путника у градском саобраћају	79	92	82	163	45	Intra-urban passenger transport
Претплатна месечна карта за градски саобраћај (маркица)	158	186	82	890	88	Monthly fare intra-urban transport
Међумесни превоз путника аутобусом	450	397	389	447	582	Inter-urban bus passenger transport
Превоз таксијем	23	24	24	25	19	Passenger transport by taxi
Превоз путника авионом	8	11	9	23	0	Passenger transport by airplane
Превоз путника морем и рекама	0	0	0	0	0	Passenger transport by sea and inland waterway
Комбиновани превоз путника, селидбе и остало	2	0	0	0	6	Combined passenger transport, moving and other
Комуникације	921	915	856	1311	937	Communications
Поштанске услуге (маркице, дописнице, писма и сл.)	6	7	5	23	4	Postal services (stamps, postcards, letters and similar)
Телефонске и телеграфске услуге (телефонски импулси, мобилни и сл.)	840	836	784	1184	851	Telephone and telegraph services (tel. fixed line, cellular phones and similar)
Телефонска и телефакс опрема	75	72	67	104	82	Telephone and telegraph equipment
Рекреација и култура	1088	1037	932	1771	1220	Recreation and culture
Опрема за пријем, снимање и репродукцију звука (музички стуб, радио)	12	11	8	34	13	Equipment for reception, recording and reproduction of sound (cassette and CD players, radio)
Телевизор, видео-рикордери, DVD	122	114	109	148	143	TV sets, video-cassette player and recorders, DVD player
Фотографска и филмска опрема (фотоапарат и видео-камера)	12	11	7	40	13	Photographic and cinematographic equipment (camera and video camera)
Оптички инструменти	0	0	0	0	0	Optical instruments
Опрема за обраду података на рачунару, штампач и сл.	98	88	96	35	123	Information processing equipment, PC, printer and similar
Поправка аудио-визуелне, фотографске и опреме за обраду података	4	3	4	0	7	Repair of audio-visual, photographic and information processing equipment
Музички инструменти (гитара, клавир)	5	5	5	2	7	Musical instruments (guitar, piano)
Већа трајна добра за рекреацију (камповозила, чамци, сто за стони тенис и сл.)	4	0	0	0	14	Major durables for recreation (camper vans, boats, ping-pong tables and similar)
Одржавање и поправка осталих већих трајних добара за рекреацију и културу	2	1	1	0	5	Maintenance and repair of other major durables for recreation and culture
Медији за снимање слике и звука (филм, компакт-диск, видео и аудио касете и сл.)	27	25	21	56	32	Recording media (film, CD-ROMs, video and audio cassettes and similar)
Игре, играчке, хобији	50	47	45	61	60	Games, toys and hobbies
Опрема за спорт, камповање и рекреацију	18	13	13	15	30	Equipment for sport, camping and recreation
Опрема за вртове (биљке и цвеће)	18	18	12	61	16	Gardens, plants and flowers
Кућни љубимци и производи за њихове потребе	17	19	9	89	13	Pets and products for pets
Рекреацијске и спортске услуге (улазнице за спортска такмичења, базен и сл.)	26	29	12	140	21	Recreational and sports services (tickets for sport competitions, swimming pool and similar)
Биоскопи, позоришта, концерти	8	9	7	29	6	Cinemas, theatres and concerts
Музеји, библиотеке, зоолошки вртови и слично	2	1	1	1	4	Museums, libraries, ZOO and similar

3.7. Лична потрошња домаћинства, 2006. (месечни просек по домаћинству) (наставак) Individual consumption of household, 2006 (monthly average per household) (continued)

Остало подручје / Other area

У динарима / RSD

	Република Србија / Republic of Serbia					
	укупно <i>All</i>	централна Србија / Central Serbia			Војводина <i>Vojvodina</i>	
		свега <i>Total</i>	без града Београда <i>Without City of Belgrade</i>	град Београд <i>City of Belgrade</i>		
Претплата за радио и ТВ, кабловска телевизија, изнајмљивање компакт-дискова и сл.	147	128	121	178	196	Radio and TV subscription (cable TV, CD renting and similar)
Остале културне услуге (фотографске)	11	6	4	19	25	Other services (photography)
Игре на срећу	42	46	44	61	31	Lottery
Књиге (уџбеници, белетристика, атласи, речници и сл.)	165	170	166	195	151	Books (text books, fiction, atlases, dictionaries and similar)
Новине и часописи	124	125	105	265	120	Newspapers and magazines
Остали штампани материјал (постери, календари, мапе и сл.)	2	2	2	1	1	Other printed materials (posters, calendars, maps and similar)
Папирна конфекција и прибор за цртање (свеске, оловке, хефталица)	41	36	37	25	54	Miscellaneous printed matter and drawing materials (notebooks, pens, staple machine)
Пакет аранжман (превоз, смештај, исхрана, укључујући екскурзије)	131	130	103	316	135	Package holidays (travel, accommodation, food, including excursions)
Образовање	231	271	240	495	137	Education
Предшколско образовање	5	5	5	0	8	Pre-school education
Основно образовање	15	17	15	35	10	Primary education
Стручна школа у трајању од једне године	0	0	0	0	0	One-year vocational school
Стручна школа у трајању од две године	0	0	1	0	0	Two-year vocational school
Трогодишња стручна школа	4	5	3	17	2	Three-year vocational school
Четворогодишња стручна школа	13	12	12	17	14	Four-year vocational school
Четворогодишња уметничка школа	3	2	0	19	6	Four-year art school
Гимназија	0	0	0	0	0	High school
Специјализација после средњег образовања	4	5	0	37	3	Post-secondary specialization
Више образовање	34	31	25	73	44	Higher education
Високо образовање	130	166	164	184	39	University education
Последипломске студије	3	5	5	0	0	Post-graduate education
Трошкови за остале видове образовања (курсеви страних језика и сл.)	20	23	10	113	11	Expenditures for other education (foreign language courses and similar)
Ресторани и хотели	408	391	384	451	451	Restaurants and hotels
Ресторани	50	46	37	110	59	Restaurants
Кафеи, барови и киосци	293	289	287	307	304	Cafes, bars and kiosks
Кантине	27	21	23	9	43	Canteens
Услуге смештаја	38	35	37	25	45	Accommodation
Остала добра и услуге	1169	1044	939	1763	1483	Other goods and services
Фризерске, козметичке и друге личне услуге	224	245	241	271	172	Hairdressing, cosmetics and other personal services
Електрични апарати за личну негу и поправке	4	2	3	1	7	Electric appliances for personal care and repair of these appliances
Остали производи за личну хигијену и негу (сапун, шампон, четкица за зубе и сл.)	465	399	381	517	631	Other articles for personal care (soap, shampoo, toothbrush and similar)
Накит, зидни и ручни сатови	23	16	16	19	39	Jewelers, clocks and watches
Предмети за путовања (кофери, торбе, ташне, новчаници и сл.)	18	15	14	26	26	Travel goods (suitcases, travel bags, hand-bags, wallets and similar)
Остали лични предмети (упаљачи, прибор за бебе, кишобрани и сл.)	149	130	88	417	198	Other personal articles, n.e.c. (lighters, baby-articles, umbrellas and similar)
Услуге социјалне заштите	35	31	35	0	44	Social welfare services
Јаслице, вртићи	13	11	7	33	18	Crèche and kindergartens
Осигурање стана	1	0	0	3	3	Dwelling insurance
Здравствено осигурање	47	50	49	52	40	Health insurance
Осигурање живота	17	10	6	35	35	Life insurance
Осигурање повезано с превозом (осигурање возила)	93	72	45	255	148	Transport insurance (motor car insurance)
Остало осигурање (осигурање према трећем лицу)	25	26	27	21	22	Other insurance (insurance to third parties)
Финансијске услуге	13	10	9	22	21	Financial services
Остале услуге (фотокопирање, дуплирати кључева, оглашавање у новинама и сл.)	42	27	18	91	79	Other services (photocopies, key duplicates, newspaper ads and similar)
Натурална потрошња¹⁾	4749	5291	5614	3093	3384	Natural consumption¹⁾

¹⁾ Натурална потрошња обухвата и храну добијену и дату на поклон.¹⁾ Natural consumption covers food received and given as a present.

3.8. Структура личне потрошње домаћинства, 2006. (месечни просек по домаћинству) Structure of individual consumption of household, 2006 (monthly average per household)

Остало подручје / Other area

%

	Република Србија / Republic of Serbia					
	укупно <i>All</i>	централна Србија / <i>Central Serbia</i>			Војводина <i>Vojvodina</i>	
		свега <i>Total</i>	без града Београда <i>Without City of Belgrade</i>	град Београд <i>City of Belgrade</i>		
Број анкетираних домаћинстава	1954	1371	1193	178	583	Number of households surveyed
Оцењени број домаћинстава	1041349	744597	649198	95399	296752	Number of households assessed
Просечан број чланова	3,38	3,47	3,45	3,54	3,17	Members, average number
Лична потрошња – укупно	100,0	100,0	100,0	100,0	100,0	Individual consumption – total
Храна и безалкохолна пића	29,4	29,8	29,3	32,4	28,3	Food and non-alcoholic beverages
Хлеб и житарице	5,6	5,8	5,9	4,8	5,3	Bread and cereals
Месо и прерађевине од меса	7,1	6,8	6,4	9,9	7,1	Meat
Риба и прерађевине од рибе	1,1	1,2	1,3	1,0	0,7	Fish
Млеко, млечни производи и јаја	3,9	3,9	3,8	4,1	3,9	Milk, cheese and eggs
Уља и масти	1,1	1,2	1,3	0,8	0,9	Oils and fats
Воће	1,3	1,3	1,2	1,6	1,5	Fruit
Поврће	2,5	2,5	2,3	3,3	2,5	Vegetables
Шећер, џем, мед, чоколада и кондиторски производи	2,2	2,3	2,4	2,1	2,1	Sugar, jam, honey, chocolate and confectionery
Остали прехранбени производи	1,0	1,1	1,1	1,0	0,8	Food products n.e.c.
Кафа, чај и какао	1,7	1,8	1,8	1,6	1,6	Coffee, tea and cocoa
Безалкохолна пића	1,9	1,9	1,8	2,2	1,9	Soft drinks
Алкохолна пића и дуван	4,6	4,7	4,7	5,2	4,3	Alcoholic drinks and tobacco
Жестока алкохолна пића	0,3	0,3	0,3	0,6	0,3	Spirits
Вино	0,3	0,2	0,2	0,3	0,4	Wine
Пиво	1,0	1,0	1,0	1,0	0,9	Beer
Цигарете и дуван	3,0	3,2	3,2	3,3	2,7	Tobacco
Одећа и обућа	5,6	5,9	6,0	5,5	4,8	Clothes and footwear
Материјал за одећу	0,0	0,0	0,0	0,0	0,0	Clothing materials
Мушка одећа	1,3	1,4	1,4	1,4	1,0	Garments for men
Женска одећа	1,5	1,7	1,5	1,7	1,1	Garments for women
Дечија одећа и одећа за бебе	0,7	0,7	0,8	0,5	0,7	Garments for children and infants
Остали одевни предмети и додаци одећи	0,0	0,0	0,0	0,0	0,0	Other clothing items and accessories
Чишћење, шивење, поправка и изнајмљивање одеће	0,0	0,0	0,0	0,0	0,0	Cleaning, sewing, repair and hire of clothes
Мушка обућа	0,9	0,9	0,9	0,9	0,8	Footwear for men
Женска обућа	0,8	0,8	0,9	0,7	0,8	Footwear for women
Дечија обућа и обућа за бебе	0,4	0,4	0,5	0,3	0,4	Footwear for children and infants
Поправка обуће	0,0	0,0	0,0	0,0	0,0	Repair of footwear
Становање, вода, струја, гас и друга горива	13,6	12,1	12,0	12,3	17,5	Dwelling, water, electricity, gas and other fuels supply
Стварна рента	0,2	0,1	0,0	0,5	0,3	Net rentals for housing
Стварна рента за друго боравиште	0,8	0,8	1,0	0,1	0,7	Net rentals for second dwelling
Материјал за одржавање и поправку стана	0,5	0,4	0,4	0,4	0,7	Material for maintenance and repair of dwellings
Услуге за одржавање и поправку стана	0,5	0,4	0,4	0,3	0,8	Services for maintenance and repair of dwellings
Одношење смећа	0,1	0,1	0,0	0,3	0,3	Waste disposal
Канализација	0,0	0,0	0,0	0,1	0,0	Sewerage system
Снабдевање водом	0,6	0,5	0,5	0,7	0,9	Water supply
Остале услуге у вези са станом	0,0	0,0	0,0	0,0	0,0	Other services relating to dwelling
Електрична енергија	5,9	5,7	5,6	5,5	6,7	Electricity
Градски и природни гас	0,6	0,0	0,0	0,0	2,2	Industrial and natural gas
Течни гас у боцама (бутан, пропан)	0,1	0,0	0,0	0,1	0,2	Liquefied hydrocarbons (butane, propane)
Течна горива	0,0	0,0	0,0	0,0	0,0	Liquid fuels
Дрво за огрев	3,1	3,1	3,3	2,1	3,0	Firewood
Угаљ	1,1	0,9	0,7	2,1	1,5	Coal
Остали трошкови у вези с грејањем	0,1	0,1	0,1	0,1	0,2	Other expenditures related heating
Централно грејање и топла вода	0,0	0,0	0,0	0,0	0,0	Central heating and hot water

3.8. Структура личне потрошње домаћинства, 2006. (месечни просек по домаћинству) (наставак)

Structure of individual consumption of household, 2006 (monthly average per household) (continued)

Остало подручје / Other area

%

	Република Србија / Republic of Serbia					
	укупно <i>All</i>	централна Србија / <i>Central Serbia</i>			Војводина <i>Vojvodina</i>	
		свега <i>Total</i>	без града Београда <i>Without City of Belgrade</i>	град Београд <i>City of Belgrade</i>		
Намештај, опремање домаћинства и одржавање	4,9	4,8	4,8	4,7	5,2	Home furniture, equipment and maintenance
Намештај, расвета и декоративна опрема	0,7	0,8	0,8	1,0	0,5	Furniture, lighting and decorative equipment
Теписи и остале подне простирке	0,1	0,1	0,1	0,1	0,1	Carpets and other floor coverings
Оправка намештаја, покућства и подних подлога	0,0	0,0	0,0	0,0	0,0	Repair of furniture, household equipment and floor coverings
Текстилни производи за домаћинство	0,1	0,1	0,1	0,1	0,1	Household textiles
Фрижидер, замрзивач и комбиновани фриз	0,3	0,2	0,3	0,1	0,5	Refrigerator, freezer and fridge-freezer
Машина за прање, сушење рубља, прање посуђа и пеглање	0,3	0,3	0,3	0,5	0,5	Washing and drying machines, dishwasher and ironing machine
Шпорети, камини, рерне, микроталасне рерне	0,4	0,4	0,4	0,5	0,5	Cookers, fireplaces, ovens, micro-wave ovens
Клима уређаји, грејачи за воду, вентили, бојлери и ТА пећи	0,1	0,1	0,1	0,1	0,1	Air conditioners, water heaters, boilers and electric stoves
Усисивачи, апарати за чишћење на бази паре и пене	0,0	0,0	0,0	0,1	0,0	Vacuum cleaners, steam-cleaning and foam-cleaning machines
Шиваћа машина, машина за плетење	0,0	0,0	0,0	0,0	0,0	Sewing machine, knitting machine
Други велики кућни апарати (сефови и остало)	0,0	0,0	0,0	0,0	0,0	Other major household appliances (safes and other)
Мали електрични кућни апарати (пегла, миксер, тостери и сл.)	0,0	0,0	0,0	0,0	0,1	Small electric household appliances (iron, food mixers, toasters and similar)
Поправка апарата за домаћинство	0,1	0,1	0,1	0,0	0,2	Repair of household appliances
Посуђе од стакла, кристала и порцелана	0,1	0,1	0,1	0,0	0,1	Glassware, crystal-ware and chinaware utensils (plates and similar)
Прибор за јело	0,0	0,0	0,0	0,0	0,0	Cutlery
Посуђе и остале кухињске потрештине (лонац, тањир, кофа и сл.)	0,1	0,1	0,1	0,0	0,1	Other kitchen utensils (pot, plate, pail and similar)
Поправка посуђа и другог стоног прибора, оштрење ножева и сл.	0,0	0,0	0,0	0,0	0,0	Repair of utensils and other tableware, knives sharpening and similar
Већи алат и опрема (електрична бушилица, косилица и сл.)	0,1	0,1	0,1	0,1	0,1	Major tools and equipment (electric drill, lawn mower and similar)
Мали алат и разне потрештине	0,1	0,1	0,1	0,0	0,1	Small tools and miscellaneous accessories
Производи за чишћење стана (детерџенти и сл.)	2,1	2,0	1,9	2,0	1,9	Cleaning and maintenance products (detergents and similar)
Остало (свеће, шибице, шпиритус)	0,1	0,1	0,1	0,0	0,0	Other (candles, matches, spirit)
Остала потрошна роба (метле, кесе, четке, маст за обућу и сл.)	0,2	0,2	0,2	0,1	0,2	Other non-durable household goods (brooms, bags, brushes, shoe polisher, etc)
Услуге плаћеног особља (кућна помоћница, возач и сл.)	0,0	0,0	0,0	0,0	0,1	Paid services (maid, driver and similar)
Кућне услуге (прање прозора, пеглање и сл.)	0,0	0,0	0,0	0,0	0,0	Household services (window cleaning, ironing and similar)
Здравство	3,9	3,8	3,7	4,0	4,2	Health service
Фармацеутски производи (лекови, витамини, минерали, вакцине)	2,5	2,6	2,6	2,1	2,7	Pharmaceutical products (drugs, vitamins, minerals, vaccines)
Остали медицински производи (топломер, ханзапласт и сл.)	0,0	0,0	0,0	0,1	0,0	Other medical products (thermometers, band-aid and similar)
Терапеутски уређаји и опрема (наочари, сочиво, протезе, обућа и сл.)	0,3	0,2	0,1	0,4	0,5	Therapeutic products and equipment (eyeglasses, lenses, artificial limbs, orthopedic footwear and similar)
Медицинске услуге (лекарски преглед, партиципације)	0,3	0,3	0,3	0,2	0,2	Medical services (consultations, participations)
Стоматолошке услуге	0,2	0,1	0,1	0,2	0,2	Dental services
Услуге лабораторија (медицинске анализе и снимања)	0,3	0,3	0,3	0,5	0,3	Services of medical laboratory tests and X-ray centers
Услуге медицинског особља (акупунктура, физиотерапија и сл.)	0,0	0,0	0,0	0,2	0,0	Services of freelance acupuncturists, physiotherapists and similar
Остале неболничке услуге (традиционална медицина и сл.)	0,0	0,0	0,0	0,0	0,0	Other out-patient services (alternative medicine and similar)
Болничке услуге (смештај и лечење у болници)	0,2	0,2	0,2	0,1	0,2	Hospital services (accommodation during treatment)
Услуге за бањско лечење	0,1	0,1	0,1	0,2	0,1	Spa resort services

3.8. Структура личне потрошње домаћинства, 2006. (месечни просек по домаћинству) (наставка) Structure of individual consumption of household, 2006 (monthly average per household) (continued)

Остало подручје / Other area

%

	Република Србија / Republic of Serbia					
	укупно All	централна Србија / Central Serbia			Војводина Vojvodina	
		свега Total	без града Београда Without City of Belgrade	град Београд City of Belgrade		
Транспорт	11,9	11,7	11,2	14,7	12,2	Transport
Путнички аутомобил (нови)	1,2	1,0	0,9	1,6	1,6	Motor cars (new)
Путнички аутомобил (половни)	1,3	1,4	1,3	1,9	1,1	Motor cars (second-hand)
Мотоцикл (сви типови, скутери)	0,0	0,0	0,0	0,2	0,0	Motorcycles of all types, scooters
Бицикл	0,0	0,0	0,0	0,0	0,0	Bicycles
Делови и прибор (гуме, акумулатори и филтери за уље)	1,2	1,2	1,0	1,7	1,4	Spare parts and accessories (tires, batteries and oil filters)
Гориво и мазиво (бензин, моторно уље за подмазивање)	4,6	4,5	4,7	4,4	4,3	Fuels and lubricants (petrol, lubricating grease oil)
Одржавање и оправка возила (оправка, прање, технички преглед)	1,0	0,9	1,0	0,3	1,1	Maintenance and repair of personal transport equipment (repair, washing and technical inspection)
Остале услуге у вези с коришћењем и одржавањем возила	0,4	0,5	0,4	0,8	0,3	Other services in respect of personal transport equipment
Превоз путника железницом	0,0	0,0	0,0	0,0	0,1	Passenger transport by railway
Превоз путника у градском саобраћају	0,2	0,3	0,3	0,4	0,1	Intra-urban passenger transport
Претплата месечна карта за градски саобраћај (маркица)	0,5	0,6	0,3	2,1	0,3	Monthly fare intra-urban transport
Међумесни превоз путника аутобусом	1,4	1,2	1,2	1,1	1,8	Inter-urban bus passenger transport
Превоз таксијем	0,1	0,1	0,1	0,1	0,1	Passenger transport by taxi
Превоз путника авионом	0,0	0,0	0,0	0,1	0,0	Passenger transport by airplane
Превоз путника морем и рекама	0,0	0,0	0,0	0,0	0,0	Passenger transport by sea and inland waterway
Комбиновани превоз путника, селидбе и остало	0,0	0,0	0,0	0,0	0,0	Combined passenger transport, moving and other
Комуникације	2,8	2,8	2,7	3,1	2,9	Communications
Поштанске услуге (маркице, дописнице, писма и сл.)	0,0	0,0	0,0	0,1	0,0	Postal services (stamps, postcards, letters and similar)
Телефонске и телеграфске услуге (телефонски импулси, мобилни и сл.)	2,6	2,6	2,5	2,8	2,6	Telephone and telegraph services (tel. fixed line, cellular phones and similar)
Телефонска и телефакс опрема	0,2	0,2	0,2	0,2	0,3	Telephone and telegraph equipment
Рекреација и култура	3,3	3,1	2,9	4,2	3,8	Recreation and culture
Опрема за пријем, снимање и репродукцију звука (музички стуб, радио)	0,0	0,0	0,0	0,1	0,0	Equipment for reception, recording and reproduction of sound (cassette and CD players, radio)
Телевизор, видео-рикордери, DVD	0,4	0,3	0,3	0,4	0,4	TV sets, video-cassette player and recorders, DVD player
Фотографска и филмска опрема (фотоапарат и видео-камера)	0,0	0,0	0,0	0,1	0,0	Photographic and cinematographic equipment (camera and video camera)
Оптички инструменти	0,0	0,0	0,0	0,0	0,0	Optical instruments
Опрема за обраду података на рачунару, штампач и сл.	0,3	0,3	0,3	0,1	0,4	Information processing equipment, PC, printer and similar
Поправка аудио-визуелне, фотографске и опреме за обраду података	0,0	0,0	0,0	0,0	0,0	Repair of audio-visual, photographic and information processing equipment
Музички инструменти (гитара, клавир)	0,0	0,0	0,0	0,0	0,0	Musical instruments (guitar, piano)
Већа трајна добра за рекреацију (камповозила, чамци, сто за стони тенис и сл.)	0,0	0,0	0,0	0,0	0,0	Major durables for recreation (camper vans, boats, ping-pong tables and similar)
Одржавање и поправка осталих већих трајних добара за рекреацију и културу	0,0	0,0	0,0	0,0	0,0	Maintenance and repair of other major durables for recreation and culture
Медији за снимање слике и звука (филм, компакт-диск, видео и аудио касете и сл.)	0,1	0,1	0,1	0,1	0,1	Recording media (film, CD-ROMs, video and audio cassettes and similar)
Игре, играчке, хобији	0,2	0,1	0,1	0,1	0,2	Games, toys and hobbies
Опрема за спорт, камповање и рекреацију	0,1	0,0	0,0	0,0	0,1	Equipment for sport, camping and recreation
Опрема за вртове (биљке и цвеће)	0,1	0,1	0,0	0,1	0,0	Gardens, plants and flowers
Кућни љубимци и производи за њихове потребе	0,1	0,1	0,0	0,2	0,0	Pets and products for pets
Рекреацијске и спортске услуге (улазнице за спортска такмичења, базен и сл.)	0,1	0,1	0,0	0,3	0,1	Recreational and sports services (tickets for sport competitions, swimming pool and similar)
Биоскопи, позоришта, концерти	0,0	0,0	0,0	0,1	0,0	Cinemas, theatres and concerts
Музеји, библиотеке, зоолошки вртови и слично	0,0	0,0	0,0	0,0	0,0	Museums, libraries, ZOO and similar

3.8. Структура личне потрошње домаћинства, 2006. (месечни просек по домаћинству) (наставак)

Structure of individual consumption of household, 2006 (monthly average per household) (continued)

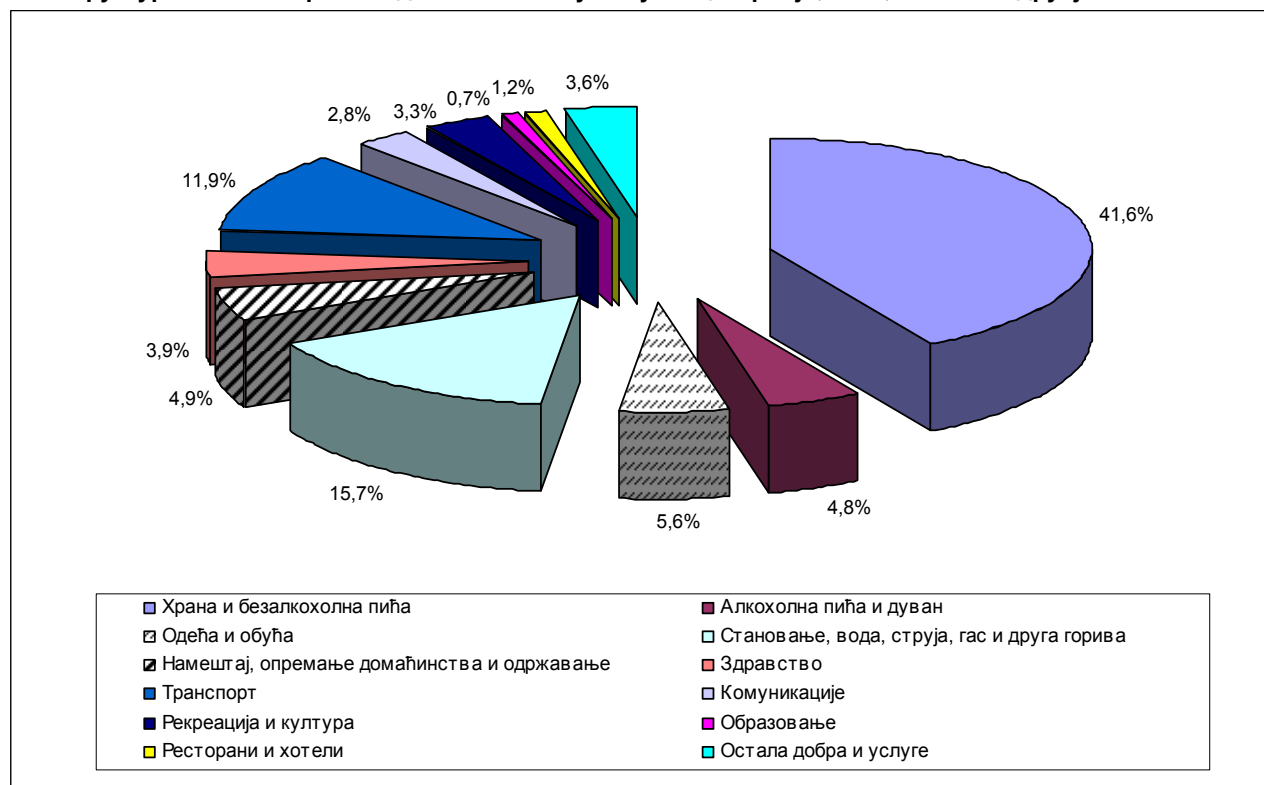
Остало подручје / Other area

%

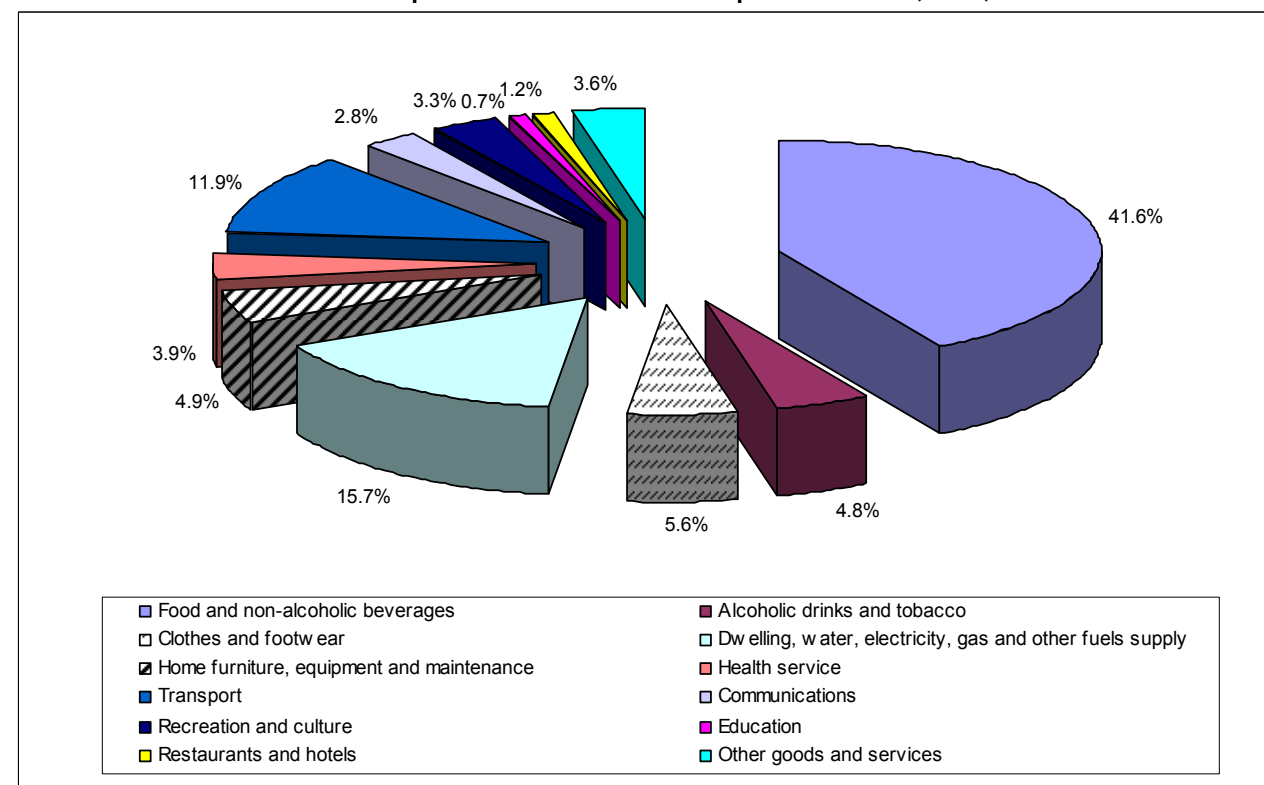
	Република Србија / Republic of Serbia					
	укупно <i>All</i>	централна Србија / Central Serbia			Војводина <i>Vojvodina</i>	
		свега <i>Total</i>	без града Београда <i>Without City of Belgrade</i>	град Београд <i>City of Belgrade</i>		
Претплата за радио и ТВ, кабловска телевизија, изнајмљивање компакт-дискова и сл.	0,4	0,4	0,4	0,4	0,6	Radio and TV subscription (cable TV, CD renting and similar)
Остале културне услуге (фотографске)	0,0	0,0	0,0	0,0	0,1	Other services (photography)
Игре на срећу	0,1	0,1	0,1	0,1	0,1	Lottery
Књиге (учбеници, белетристика, атласи, речници и сл.)	0,5	0,6	0,7	0,6	0,7	Books (text books, fiction, atlases, dictionaries and similar)
Новине и часописи	0,4	0,4	0,5	0,6	0,4	Newspapers and magazines
Остали штампани материјал (постери, календари, мапе и сл.)	0,0	0,0	0,0	0,0	0,0	Other printed materials (posters, calendars, maps and similar)
Папирна конфекција и прибор за цртање (свеске, оловке, хефталица)	0,1	0,1	0,1	0,1	0,2	Miscellaneous printed matter and drawing materials (notebooks, pens, staple machine)
Пакет аранжман (превоз, смештај, исхрана, укључујући екскурзије)	0,4	0,4	0,3	0,8	0,4	Package holidays (travel, accommodation, food, including excursions)
Образовање	0,7	0,8	0,8	1,2	0,4	Education
Предшколско образовање	0,0	0,0	0,0	0,0	0,0	Pre-school education
Основно образовање	0,0	0,1	0,0	0,1	0,0	Primary education
Стручна школа у трајању од једне године	0,0	0,0	0,0	0,0	0,0	One-year vocational school
Стручна школа у трајању од две године	0,0	0,0	0,0	0,0	0,0	Two-year vocational school
Трогодишња стручна школа	0,0	0,0	0,0	0,0	0,0	Three-year vocational school
Четворогодишња стручна школа	0,0	0,0	0,0	0,0	0,0	Four-year vocational school
Четворогодишња уметничка школа	0,0	0,0	0,0	0,0	0,0	Four-year art school
Гимназија	0,0	0,0	0,0	0,0	0,0	High school
Специјализација после средњег образовања	0,0	0,0	0,0	0,1	0,0	Post-secondary specialization
Високо образовање	0,1	0,1	0,1	0,2	0,1	Higher education
Више образовање	0,5	0,5	0,7	0,5	0,3	University education
Последипломске студије	0,0	0,0	0,0	0,0	0,0	Post-graduate education
Трошкови за остале видове образовања (курсеви страних језика и сл.)	0,1	0,1	0,0	0,3	0,0	Expenditures for other education (foreign language courses and similar)
Ресторани и хотели	1,2	1,2	1,2	1,1	1,4	Restaurants and hotels
Ресторани	0,2	0,1	0,1	0,3	0,3	Restaurants
Кафеи, барови и киосци	0,8	0,9	0,9	0,7	0,9	Cafes, bars and kiosks
Кантине	0,1	0,1	0,1	0,0	0,1	Canteens
Услуге смештаја	0,1	0,1	0,1	0,1	0,1	Accommodation
Остала добра и услуге	3,6	3,2	3,0	4,2	4,6	Other goods and services
Фризерске, козметичке и друге личне услуге	0,7	0,7	0,8	0,6	0,5	Hairdressing, cosmetics and other personal services
Електрични апарати за личну негу и поправке	0,0	0,0	0,0	0,0	0,0	Electric appliances for personal care and repair of these appliances
Остали производи за личну хигијену и негу (сапун, шампон, четкица за зубе и сл.)	1,4	1,4	1,2	1,2	2,0	Other articles for personal care (soap, shampoo, toothbrush and similar)
Накит, зидни и ручни сатови	0,1	0,0	0,1	0,0	0,1	Jewelers, clocks and watches
Предмети за путовања (кофери, торбе, ташне, новчаници и сл.)	0,1	0,0	0,0	0,1	0,1	Travel goods (suitcases, travel bags, hand-bags, wallets and similar)
Остали лични предмети (упаљачи, прибор за бебе, кишобрани и сл.)	0,5	0,4	0,3	1,0	0,6	Other personal articles, n.e.c. (lighters, baby-articles, umbrellas and similar)
Услуге социјалне заштите	0,1	0,1	0,1	0,0	0,1	Social welfare services
Јаслице, вртићи	0,0	0,0	0,0	0,1	0,1	Crèche and kindergartens
Осигурање стана	0,0	0,0	0,0	0,0	0,0	Dwelling insurance
Здравствено осигурање	0,1	0,2	0,2	0,1	0,1	Health insurance
Осигурање живота	0,1	0,0	0,0	0,1	0,1	Life insurance
Осигурање повезано с превозом (осигурање возила)	0,3	0,2	0,1	0,6	0,5	Transport insurance (motor car insurance)
Остало осигурање (осигурање према трећем лицу)	0,1	0,1	0,1	0,1	0,1	Other insurance (insurance to third parties)
Финансијске услуге	0,0	0,0	0,0	0,1	0,1	Financial services
Остале услуге (фотокопирање, дуплирати кључева, оглашавање у новинама и сл.)	0,1	0,1	0,1	0,2	0,2	Other services (photocopies, key duplicates, newspaper ads and similar)
Натурална потрошња¹⁾	14,5	16,1	17,7	7,4	10,4	Natural consumption¹⁾

¹⁾ Натурална потрошња обухвата и храну добијену и дату на поклон.¹⁾ Natural consumption covers food received and given as a present.

3.9. Структура личне потрошње домаћинства у Републици Србији, 2006, остало подручје



3.9. Structure of individual consumption of household in the Republic of Serbia, 2006, other area



**Снабдевеност
домаћинстава
трајним потрошним
добрима**

2006

**Durables availability in
households**

4.1. Снабдевеност домаћинства трајним потрошним добрима, 2006. Availability of durables in households, 2006

Сва домаћинства / All households

%

	Република Србија / Republic of Serbia					
	укупно All	централна Србија / Central Serbia			Војводина Vojvodina	
		свега Total	без града Београда Without City of Belgrade	град Београд City of Belgrade		
Број анкетираних домаћинстава	4560	3333	2372	961	1227	Number of households surveyed
Оцењени број домаћинстава	2536714	1832482	1257375	575107	704232	Number of households assessed
Домаћинства која поседују трајна добра	99,8	99,8	99,9	99,6	99,8	Households with durables
Шпорет на чврсто гориво	57,4	60,8	76,6	26,2	48,8	Solid fuels cooker
Електрични шпорет	80,5	87,4	85,8	90,9	62,6	Electric cooker
Шпорет на плин и комбиновани шпорет	17,4	7,5	5,9	10,8	43,3	Gas and combined cooker
Микроталасна	10,3	7,8	6,2	11,3	17,0	Micro-wave oven
Електрична пећ (све врсте)	35,3	36,4	28,7	53,4	32,5	Electric stoves (all types)
Пећ на нафту	0,7	0,8	0,6	1,3	0,6	Petroleum stove
Пећ на плин	6,7	1,1	0,6	2,2	21,1	Gas stove
Пећ на чврсто гориво	21,6	14,3	14,4	14,1	40,5	Solid fuels stove
Бојлер	86,6	85,7	83,4	90,6	89,1	Boiler
Фрижидер	95,0	95,0	93,8	97,5	95,0	Refrigerator
Замрзивач	84,1	83,9	85,1	81,3	84,4	Freezer
Машина за прање веша	83,7	82,0	78,3	89,9	88,1	Washing machine
Пегла	90,7	90,3	88,0	95,3	91,6	Iron
Фен	74,5	74,6	69,5	85,7	74,4	Hair dryer
Усисивач	81,7	80,3	76,7	88,2	85,4	Vacuum cleaner
Машина за прање судова	4,7	5,4	3,0	10,6	2,9	Dishwasher
Машина за шивење	22,0	19,8	16,9	26,2	27,8	Sewing machine
Клима уређај	7,8	7,8	3,4	17,5	7,6	Air conditioner
Телевизор	96,0	95,8	95,7	95,9	96,8	TV set
Видео-рикордер	27,4	28,9	24,8	37,8	23,6	Video cassette recorder
Сателитска антена	6,2	6,3	4,5	10,1	6,1	Satellite aerial
Радио (све врсте) и остали музички уређаји	67,4	65,4	68,5	58,5	72,6	Radio, all types and other musical appliances
Видео-камера	2,3	2,4	1,7	3,8	2,1	Video camera
Персонални рачунар	26,0	25,7	22,3	33,1	26,7	PC
Прикључак на интернет	16,5	15,8	12,2	23,5	18,4	Internet connection
Фотографски апарат	22,6	21,9	19,2	27,6	24,4	Camera
Телефон	81,8	81,7	79,2	87,3	82,1	Telephone
Мобилни телефон	64,4	64,0	60,3	72,1	65,3	Cellular phone
Путнички аутомобил	47,0	48,4	48,0	49,1	43,4	Motor car
Камп-приколица	0,4	0,4	0,5	0,4	0,3	Camper van
Мотоцикл	4,7	3,1	4,2	0,9	8,7	Motor cycle
Бицикл	38,4	26,6	29,6	20,2	69,1	Bicycle
Чамац	1,2	0,9	0,8	1,1	2,0	Boat
DVD	18,3	19,4	16,5	25,9	15,5	DVD
Гитара	2,6	2,2	1,7	3,2	3,7	Guitar
Клавир	1,1	1,0	0,4	2,1	1,6	Piano
Домаћинства која не поседују трајна добра	0,2	0,2	0,1	0,4	0,2	Households without durables

4.2. Снабдевеност домаћинства трајним потрошним добрима, 2006. Availability of durables in households, 2006

Градско подручје / Urban area

%

	Република Србија / Republic of Serbia					
	укупно All	централна Србија / Central Serbia			Војводина Vojvodina	
		свега Total	без града Београда Without City of Belgrade	град Београд City of Belgrade		
Број анкетираних домаћинстава	2606	1962	1179	783	644	Number of households surveyed
Оцењени број домаћинстава	1495365	1087885	608177	479708	407480	Number of households assessed
Домаћинства која поседују трајна добра	99,8	99,7	99,9	99,5	99,9	Households with durables
Шпорет на чврсто гориво	36,2	37,5	54,6	15,9	32,4	Solid fuels cooker
Електрични шпорет	84,1	92,5	92,4	92,6	61,6	Electric cooker
Шпорет на плин и комбиновани шпорет	18,4	8,7	7,7	9,9	44,3	Gas and combined cooker
Микроталасна	13,3	10,4	8,9	12,4	21,2	Micro-wave oven
Електрична пећ (све врсте)	42,0	44,7	37,2	54,2	34,9	Electric stoves (all types)
Пећ на нафту	0,7	0,8	0,6	1,0	0,5	Petroleum stove
Пећ на плин	7,1	1,6	1,1	2,3	21,8	Gas stove
Пећ на чврсто гориво	17,6	12,1	14,1	9,5	32,2	Solid fuels stove
Бојлер	92,7	92,9	93,9	91,7	92,0	Boiler
Фрижидер	97,2	97,1	96,8	97,5	97,2	Refrigerator
Замрзивач	82,8	82,3	83,7	80,5	84,0	Freezer
Машина за прање веша	91,5	91,3	90,5	92,2	92,1	Washing machine
Пегла	94,4	94,8	93,6	96,2	93,5	Iron
Фен	81,4	83,3	80,4	86,9	76,3	Hair dryer
Усисивач	88,8	89,0	87,8	90,5	88,2	Vacuum cleaner
Машина за прање судова	6,4	7,4	4,4	11,3	3,8	Dishwasher
Машина за шивење	23,7	22,3	19,1	26,4	27,5	Sewing machine
Клима уређај	11,4	11,7	5,7	19,3	10,7	Air conditioner
Телевизор	97,6	97,6	98,1	97,1	97,5	TV set
Видео-рикордер	31,5	33,7	29,6	39,0	25,5	Video cassette recorder
Сателитска антена	7,2	7,5	5,1	10,6	6,4	Satellite aerial
Радио (све врсте) и остали музички уређаји	66,5	63,3	68,3	57,0	74,9	Radio, all types and other musical appliances
Видео-камера	2,8	3,1	2,2	4,2	2,1	Video camera
Персонални рачунар	33,1	33,0	30,9	35,6	33,3	PC
Прикључак на интернет	22,9	22,0	18,6	26,3	25,4	Internet connection
Фотографски апарат	27,4	27,2	25,1	29,8	28,1	Camera
Телефон	89,5	90,1	89,7	90,5	87,9	Telephone
Мобилни телефон	69,7	70,0	68,8	71,4	68,9	Cellular phone
Путнички аутомобил	48,0	48,9	49,8	47,8	45,6	Motor car
Камп-приколица	0,4	0,4	0,5	0,4	0,2	Camper van
Мотоцикл	3,6	2,2	3,2	0,9	7,6	Motor cycle
Бицикл	35,4	24,4	29,5	18,1	64,8	Bicycle
Чамац	1,2	0,9	0,7	1,2	1,8	Boat
DVD	21,7	23,7	20,8	27,3	16,4	DVD
Гитара	3,8	3,5	3,3	3,7	4,7	Guitar
Клавир	1,8	1,6	0,9	2,4	2,5	Piano
Домаћинства која не поседују трајна добра	0,2	0,3	0,1	0,5	0,1	Households without durables

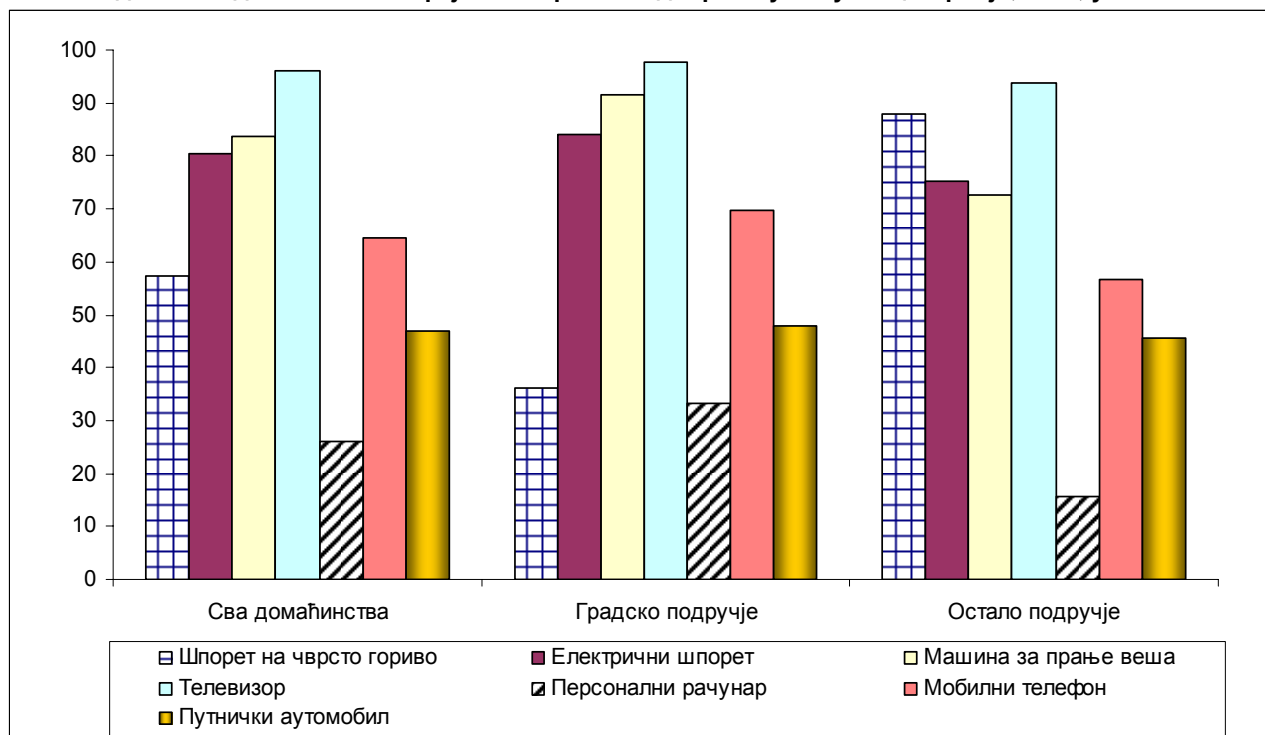
4.3. Снабдевеност домаћинства трајним потрошним добрима, 2006. Availability of durables in households, 2006

Остало подручје / Other area

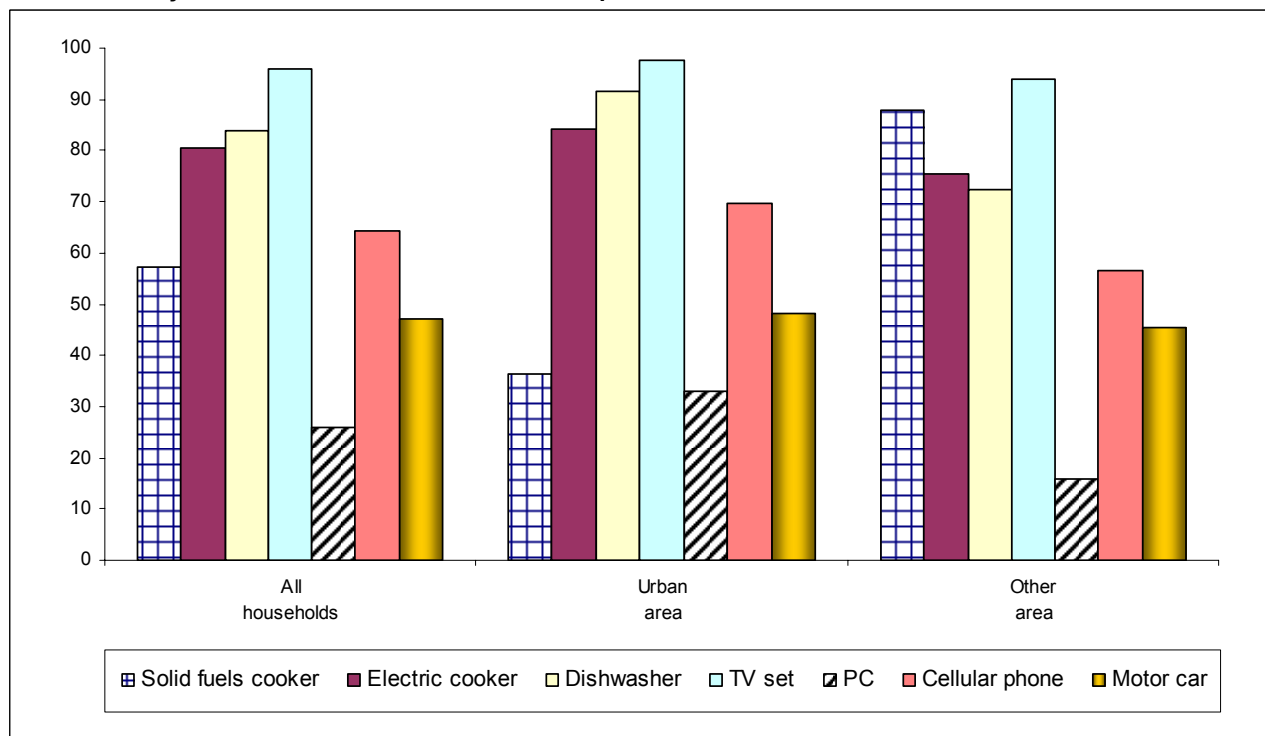
%

	Република Србија / Republic of Serbia					
	укупно All	централна Србија / Central Serbia			Војводина Vojvodina	
		свега Total	без града Београда Without City of Belgrade	град Београд City of Belgrade		
Број анкетираних домаћинстава	1954	1371	1193	178	583	Number of households surveyed
Оцењени број домаћинстава	1041349	744597	649198	95399	296752	Number of households assessed
Домаћинства која поседују трајна добра	99,8	99,9	99,9	100,0	99,7	Households with durables
Шпорет на чврсто гориво	88,0	94,7	97,1	78,1	71,3	Solid fuels cooker
Електрични шпорет	75,3	79,9	79,6	82,2	63,9	Electric cooker
Шпорет на плин и комбиновани шпорет	16,0	5,7	4,3	15,4	41,9	Gas and combined cooker
Микроталасна	6,0	4,0	3,6	6,1	11,3	Micro-wave oven
Електрична пећ (све врсте)	25,7	24,3	20,7	48,9	29,2	Electric stoves (all types)
Пећ на нафту	0,8	0,8	0,5	2,9	0,7	Petroleum stove
Пећ на плин	6,0	0,4	0,2	1,8	20,1	Gas stove
Пећ на чврсто гориво	27,4	17,6	14,7	37,4	51,9	Solid fuels stove
Бојлер	77,9	75,1	73,6	85,4	85,0	Boiler
Фрижидер	91,8	91,8	91,0	97,2	91,9	Refrigerator
Замрзивач	85,9	86,3	86,5	84,9	85,0	Freezer
Машина за прање веша	72,5	68,4	66,9	78,3	82,8	Washing machine
Пегла	85,2	83,7	82,7	90,6	89,0	Iron
Фен	64,7	61,9	59,3	79,4	71,8	Hair dryer
Усисивач	71,6	67,7	66,3	76,7	81,5	Vacuum cleaner
Машина за прање судова	2,2	2,5	1,8	7,4	1,5	Dishwasher
Машина за шивење	19,6	16,1	14,8	25,0	28,3	Sewing machine
Клима уређај	2,5	2,2	1,2	8,6	3,4	Air conditioner
Телевизор	93,8	93,0	93,5	90,0	95,8	TV set
Видео-рикордер	21,6	21,8	20,3	32,1	20,8	Video cassette recorder
Сателитска антена	4,8	4,4	4,0	7,4	5,7	Satellite aerial
Радио (све врсте) и остали музички уређаји	68,7	68,4	68,7	66,4	69,4	Radio, all types and other musical appliances
Видео-камера	1,6	1,4	1,3	2,2	2,0	Video camera
Персонални рачунар	15,7	15,0	14,2	20,6	17,6	PC
Прикључак на интернет	7,3	6,7	6,2	9,7	8,7	Internet connection
Фотографски апарат	15,6	14,1	13,7	16,4	19,3	Camera
Телефон	70,9	69,5	69,3	71,0	74,3	Telephone
Мобилни телефон	56,7	55,2	52,3	75,3	60,5	Cellular phone
Путнички аутомобил	45,5	47,6	46,4	55,8	40,3	Motor car
Камп-приколица	0,5	0,4	0,4	0,6	0,5	Camper van
Мотоцикл	6,2	4,6	5,1	1,1	10,1	Motor cycle
Бицикл	42,8	29,9	29,7	30,7	75,1	Bicycle
Чамац	1,2	0,8	0,8	0,6	2,3	Boat
DVD	13,5	13,1	12,4	18,5	14,3	DVD
Гитара	0,8	0,3	0,3	0,7	2,2	Guitar
Клавир	0,2	0,1	0,0	0,7	0,3	Piano
Домаћинства која не поседују трајна добра	0,2	0,1	0,1	0,0	0,3	Households without durables

4.4. Снабдевеност домаћинства трајним потрошним добрима у Републици Србији, 2006, у %



4.4. Availability of durables in households of the Republic of Serbia, 2006, %



**Количине
потрошених
производа хране
и пића**

2006

**Consumed quantities
of food and drink
products**

5.1. Количине потрошених производа хране и пића, 2006. Consumed quantities of food and drink products, 2006

Сва домаћинства / All households

Сва домаћинства / All households	Јединице мере	Република Србија / Republic of Serbia					Measure ment units	
		укупно All	централна Србија Central Serbia			Војводина Vojvodina		
			свега Total	без града Београда Without City of Belgrade	град Београд City of Belgrade			
Број анкетираних домаћинстава		4560	3333	2372	961	1227		Number of households surveyed
Оцењени број домаћинстава		2536714	1832482	1257375	575107	704232		Number of households assessed
Просечан број чланова		3,15	3,20	3,29	2,98	3,03		Members, average number
Пиринач	kg	11,8	13,4	15,9	8,1	7,6	kg	Rice
Хлеб и пециво	kg	319,8	357,6	374,8	319,9	303,6	kg	Bread and cereals
Производи од брашна, тестенине и слично	kg	21,6	22,3	24,3	18,0	19,9	kg	Products from flour, pastas and other
Брашно (све врсте)	kg	67,0	70,7	90,0	28,5	57,3	kg	Flour (all kinds)
Кекс (све врсте)	kg	16,7	18,1	18,4	17,4	13,1	kg	Biscuit (all kinds)
Говеђе месо (свеже и замрзнуто)	kg	13,8	15,4	13,8	19,0	9,5	kg	Beef (fresh and frozen)
Свињско месо (свеже и замрзнуто)	kg	54,9	50,3	50,3	50,2	66,8	kg	Pork (fresh and frozen)
Пилеће и месо остале живине (свеже и замрзнуто)	kg	51,4	42,4	46,7	33,0	74,7	kg	Poultry (fresh and frozen)
Остале врсте меса (свеже и замрзнуто)	kg	3,6	4,1	3,4	5,7	2,2	kg	Other kind of meat (fresh and frozen)
Суво месо	kg	14,3	14,0	14,9	12,1	15,1	kg	Dried meat
Сухомеснати производи и прерађевине од меса	kg	39,1	41,5	40,2	44,2	33,0	kg	Meat processed items
Риба (свежа и замрзнута)	kg	15,1	16,3	17,9	12,8	12,0	kg	Fish (fresh and frozen)
Конзервирана риба	kg	2,4	2,7	2,6	2,8	1,6	kg	Fish (canned)
Млеко (свеже и дуготрајно)	ℓ	190,3	191,2	196,4	179,7	188,0	ℓ	Milk (fresh and sterilized)
Кисело млеко, јогурт и слично	ℓ	70,2	78,1	69,1	97,9	49,6	ℓ	Yogurt
Бели сир	kg	31,6	37,4	46,1	18,4	16,3	kg	White Cheese
Остали млечни производи	kg	15,2	15,1	13,2	19,4	15,3	kg	Other dairy products
Јаја	ком	740	719	815	511	796	piece	Eggs
Јестиво уље	ℓ	34,0	38,0	43,3	26,4	23,4	ℓ	Edible oil
Маст	kg	9,4	8,5	11,0	3,0	12,0	kg	Lard
Остале биљне масноће	kg	5,8	5,0	5,0	4,9	7,9	kg	Other vegetable fats
Агруми	kg	19,8	20,1	17,1	26,9	19,1	kg	Citrus fruits
Банане	kg	17,7	19,4	18,2	22,0	13,2	kg	Bananas
Јабукe	kg	38,2	36,9	36,0	38,7	41,5	kg	Apples
Грожђе	kg	6,2	6,3	5,1	8,9	6,2	kg	Grapes
Остале врсте воћа	kg	65,4	66,2	68,2	61,7	58,4	kg	Other kind of fruits
Прерађевине од воћа	kg	2,1	2,0	1,7	2,7	2,2	kg	Manufactured fruits
Кромпир	kg	121,4	114,4	121,2	99,6	139,6	kg	Potatoes
Купус	kg	56,3	58,4	60,5	53,8	51,0	kg	Cabbage
Парадајз	kg	49,0	55,1	58,9	46,9	33,2	kg	Tomatoes
Паприка	kg	62,8	75,0	84,3	54,7	31,1	kg	Peppers
Пасуљ	kg	17,5	20,0	24,0	11,2	10,8	kg	Bean
Коренасто поврће (шаргарепа, першун, целер, цвекла)	kg	18,3	16,7	18,1	15,8	17,6	kg	Carrots, parsley, celery and similar
Црни лук, бели лук и празилук	kg	33,6	32,3	35,0	26,6	37,0	kg	Onion, garlic and leek
Остале врсте поврћа	kg	58,5	60,8	63,1	55,9	52,3	kg	Other kind of vegetables
Прерађевине од поврћа	kg	6,6	6,3	4,5	10,2	7,5	kg	Manufactured vegetables
Шећер	kg	42,6	43,3	48,6	31,8	40,4	kg	Sugar
Мед	kg	2,5	2,5	2,7	2,2	2,3	kg	Honey
Чоколада	kg	3,6	3,7	3,9	3,4	3,2	kg	Chocolate
Кафа	kg	11,5	11,9	12,6	10,3	10,5	kg	Coffee
Минерална и изворска вода	ℓ	96,6	91,8	72,5	134,0	109,2	ℓ	Mineral and fresh water
Воћни сок	ℓ	43,9	47,1	44,8	52,0	35,7	ℓ	Fruit juice
Остала безалкохолна пића	ℓ	77,0	75,5	80,6	64,4	81,1	ℓ	Other non – alcohol beverages
Жестока алкохолна пића	ℓ	5,5	5,8	6,6	4,1	4,7	ℓ	Alcohol drinks
Пиво	ℓ	61,0	62,9	68,5	50,5	55,9	ℓ	Beer
Вино	ℓ	10,5	10,3	9,9	11,2	11,0	ℓ	Wine

Децилна анализа

2006

Deciles analysis

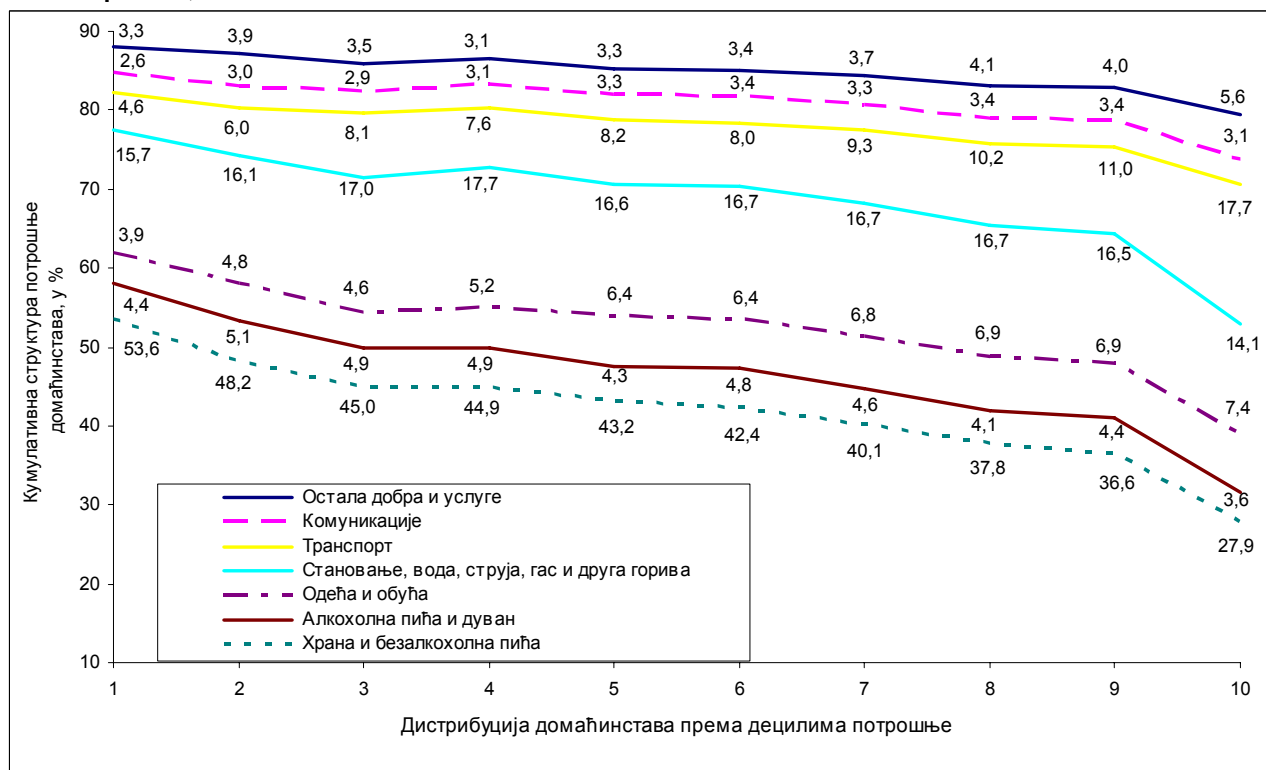
6.1. Просечна потрошња домаћинства у Републици Србији, према потрошачкој јединици, по децилима потрошње, 2006.
Average household individual consumption by deciles of consumption, per consumption unit, in the Republic of Serbia 2006

		у динарима / RSD										
	Укупно Total	1 децил deciles	2 децил deciles	3 децил deciles	4 децил deciles	5 децил deciles	6 децил decil	7 децил deciles	8 децил deciles	9 децил deciles	10 децил deciles	
Оцењени број домаћинства Просечан број потрошачких јединица	2536714	244301	252212	250912	249832	254189	252281	254567	255329	263900	259191	Number of households assessed
	2,42	2,62	2,68	2,52	2,47	2,46	2,41	2,40	2,29	2,30	2,10	Consumption unit, average number
Лична потрошња – укупно	33910	13147	20145	22774	25551	28768	31638	35602	39398	48070	70412	Individual consumption – total
Храна и безалкохолна пића Алкохолна пића и дуван Одећа и обућа Становање, вода, струја, гас и друга горива Намештај, опремање домаћинства и одржавање Здравство Транспорт Комуникације Рекреација и култура Образовање Ресторани и хотели Остала добра и услуге	13241	7056	9698	10245	11465	12429	13404	14288	14910	17561	19610	Food and non-alcoholic beverages
	1478	584	1023	1110	1251	1235	1530	1640	1626	2135	2551	Alcoholic drinks and tobacco
	2160	509	974	1047	1338	1850	2030	2407	2721	3302	5192	Clothes and footwear
	5458	2074	3246	3869	4529	4783	5286	5962	6573	7939	9952	Dwelling, water, electricity, gas and other fuels supply
	1677	586	962	1121	1135	1429	1520	1783	2058	2606	3448	Home furniture, equipment and maintenance
	1382	520	720	979	939	1155	1129	1367	1689	1564	3647	Health service
	3596	611	1208	1845	1932	2365	2523	3306	4017	5294	12439	Transport
	1081	338	612	669	786	950	1080	1163	1325	1635	2170	Communications
	1643	296	668	773	957	1214	1406	1609	1868	2511	4946	Recreation and culture
	362	48	56	146	129	134	312	280	415	763	1276	Education
	459	89	189	176	308	287	358	483	585	840	1232	Restaurants and hotels
	1373	436	789	794	782	937	1060	1314	1611	1920	3949	Other goods and services

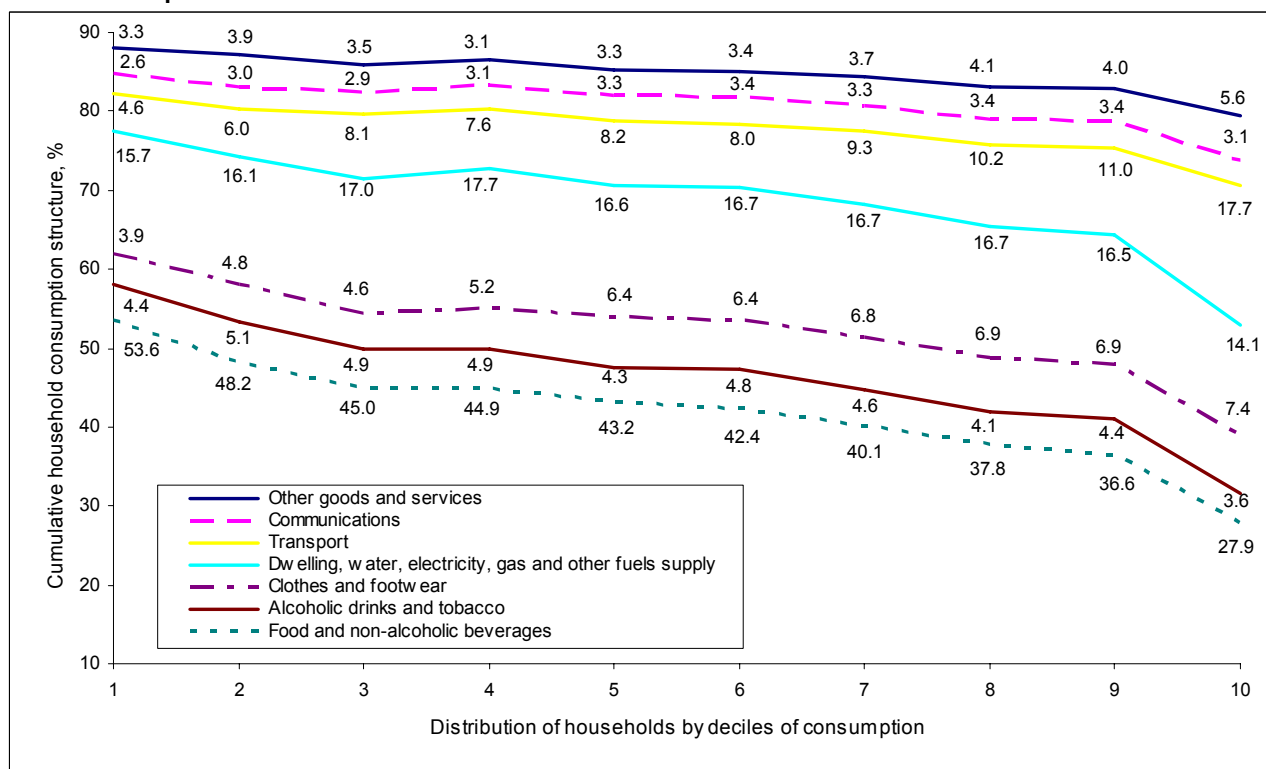
6.2. Структура просечне потрошње домаћинства у Републици Србији, према потрошачкој јединици, по децилама потрошње, 2006.
Structure of household individual consumption by deciles of consumption, per consumption unit, in the Republic of Serbia 2006

	Укупно Total	1 децил deciles	2 децил deciles	3 децил deciles	4 децил deciles	5 децил deciles	6 децил deciles	7 децил deciles	8 децил deciles	9 децил deciles	10 децил deciles	%
Оцењени број домаћинства	2536714	244301	252212	250912	249832	254189	252281	254567	255329	263900	259191	Number of households assessed
Просечан број потрошачких јединица	2,42	2,62	2,68	2,52	2,47	2,46	2,41	2,40	2,29	2,30	2,10	Consumption unit, average number
Лична потрошња – укупно	100,0	100,0	100,0	100,0	100,0	100,0	100,0	100,0	100,0	100,0	100,0	Individual consumption – total
Храна и безалкохолна пића	39,0	53,6	48,2	45,0	44,9	43,2	42,4	40,1	37,8	36,6	27,9	Food and non-alcoholic beverages
Алкохолна пића и дуван	4,4	4,4	5,1	4,9	4,9	4,3	4,8	4,6	4,1	4,4	3,6	Alcoholic drinks and tobacco
Одећа и обућа	6,4	3,9	4,8	4,6	5,2	6,4	6,4	6,8	6,9	6,9	7,4	Clothes and footwear
Становање, вода, струја, гас и друга горива	16,1	15,7	16,1	17,0	17,7	16,6	16,7	16,7	16,7	16,5	14,1	Dwelling, water, electricity, gas and other fuels supply
Намештај, опремање домаћинства и одржавање	4,9	4,5	4,8	4,9	4,4	5,0	4,8	5,0	5,2	5,4	4,9	Home furniture, equipment and maintenance
Здравство	4,1	4,0	3,6	4,3	3,7	4,0	3,6	3,8	4,3	3,3	5,2	Health service
Транспорт	10,6	4,6	6,0	8,1	7,6	8,2	8,0	9,3	10,2	11,0	17,7	Transport
Комуникације	3,2	2,6	3,0	2,9	3,1	3,3	3,4	3,3	3,4	3,4	3,1	Communications
Рекреација и култура	4,8	2,3	3,3	3,4	3,7	4,2	4,4	4,5	4,7	5,2	7,0	Recreation and culture
Образовање	1,1	0,4	0,3	0,6	0,5	0,5	1,0	0,8	1,1	1,6	1,8	Education
Ресторани и хотели	1,4	0,7	0,9	0,8	1,2	1,0	1,1	1,4	1,5	1,7	1,7	Restaurants and hotels
Остала добра и услуге	4,0	3,3	3,9	3,5	3,1	3,3	3,4	3,7	4,1	4,0	5,6	Other goods and services

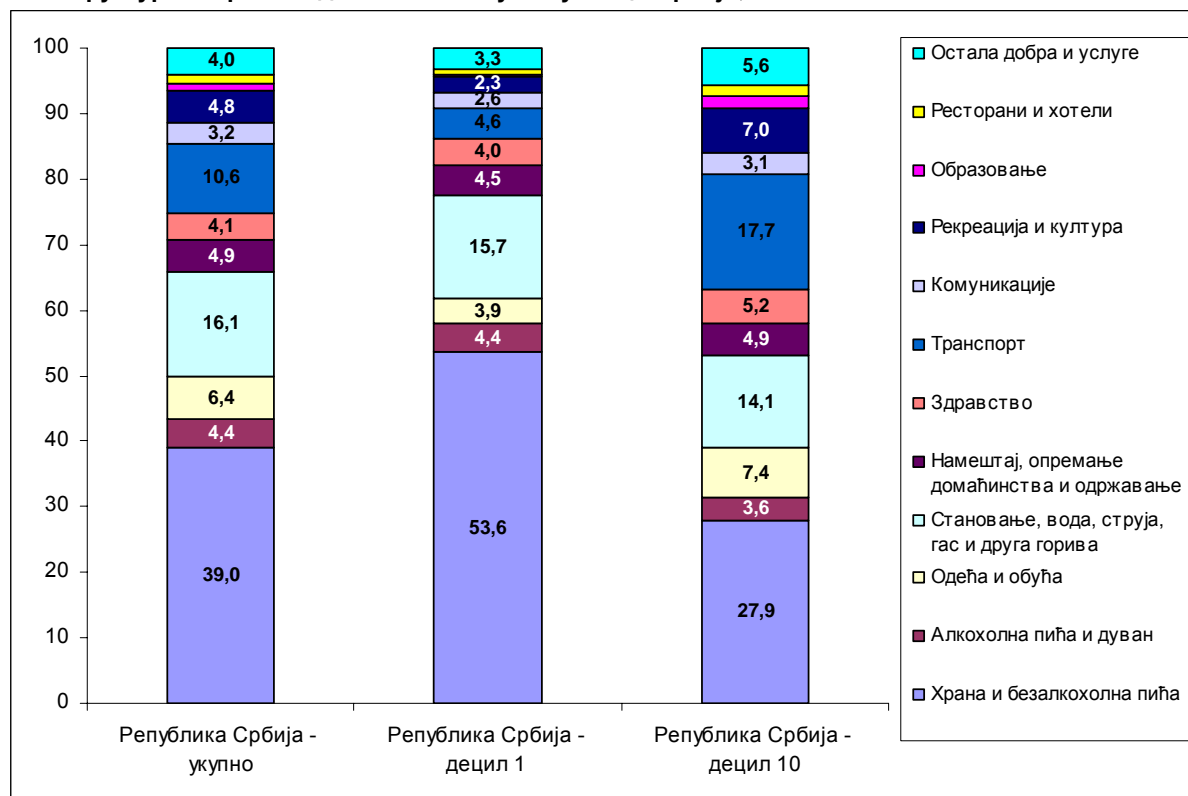
6.3. Кумулативни преглед структуре потрошње домаћинства у Републици Србији, по децилима потрошње, 2006.



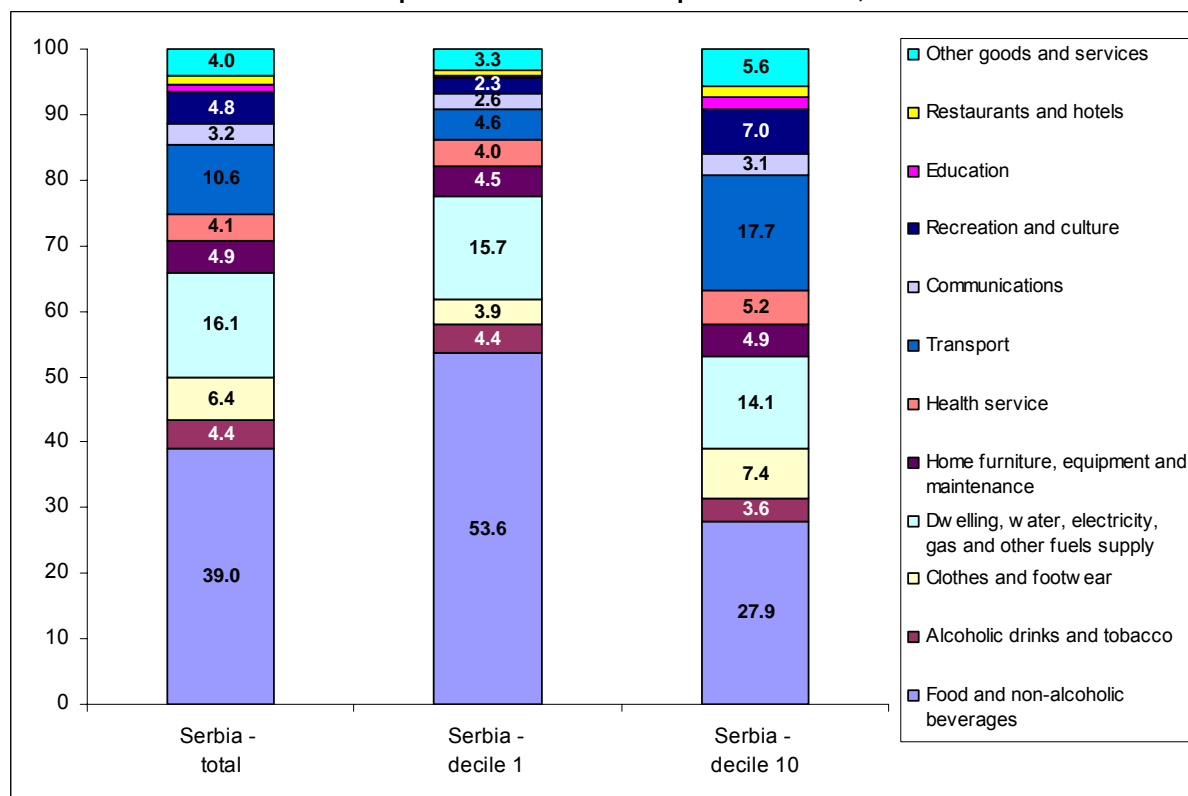
6.3. Cumulative review of household consumption structure by deciles of consumption, per consumption unit, in the Republic of Serbia 2006



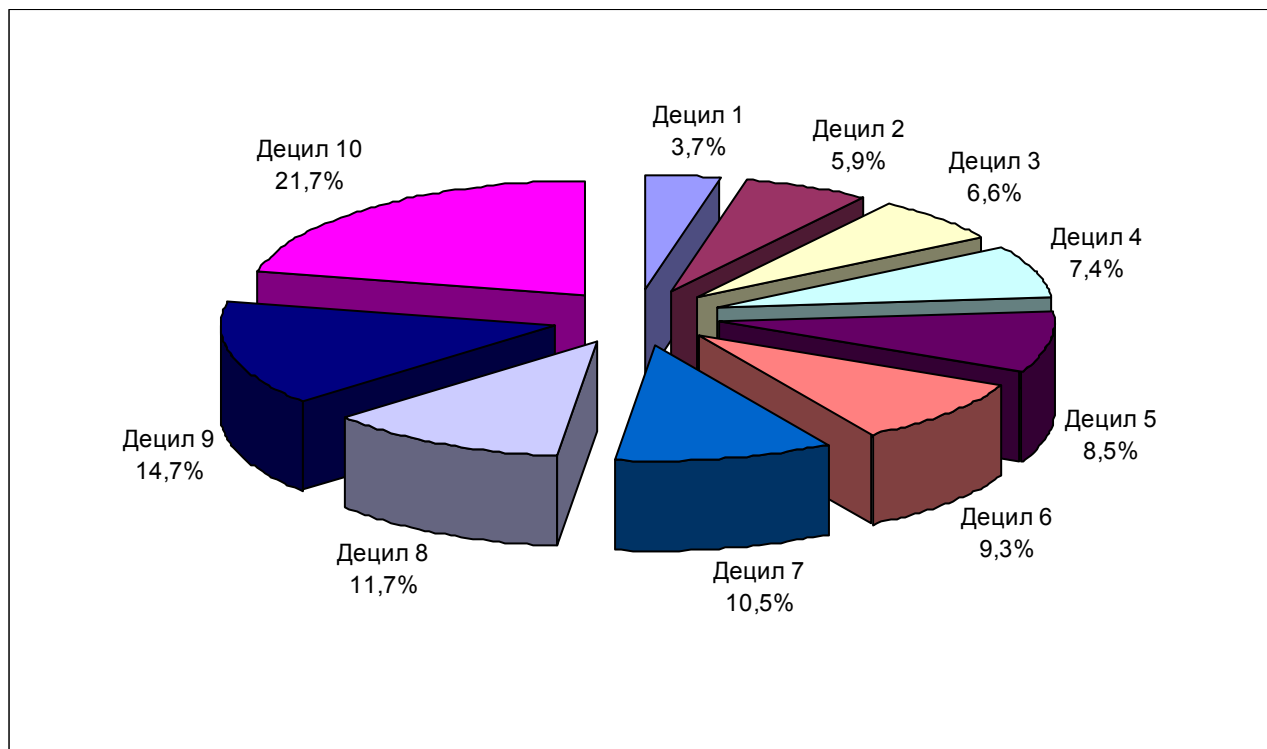
6.4. Структура потрошње домаћинства у Републици Србији, 2006.



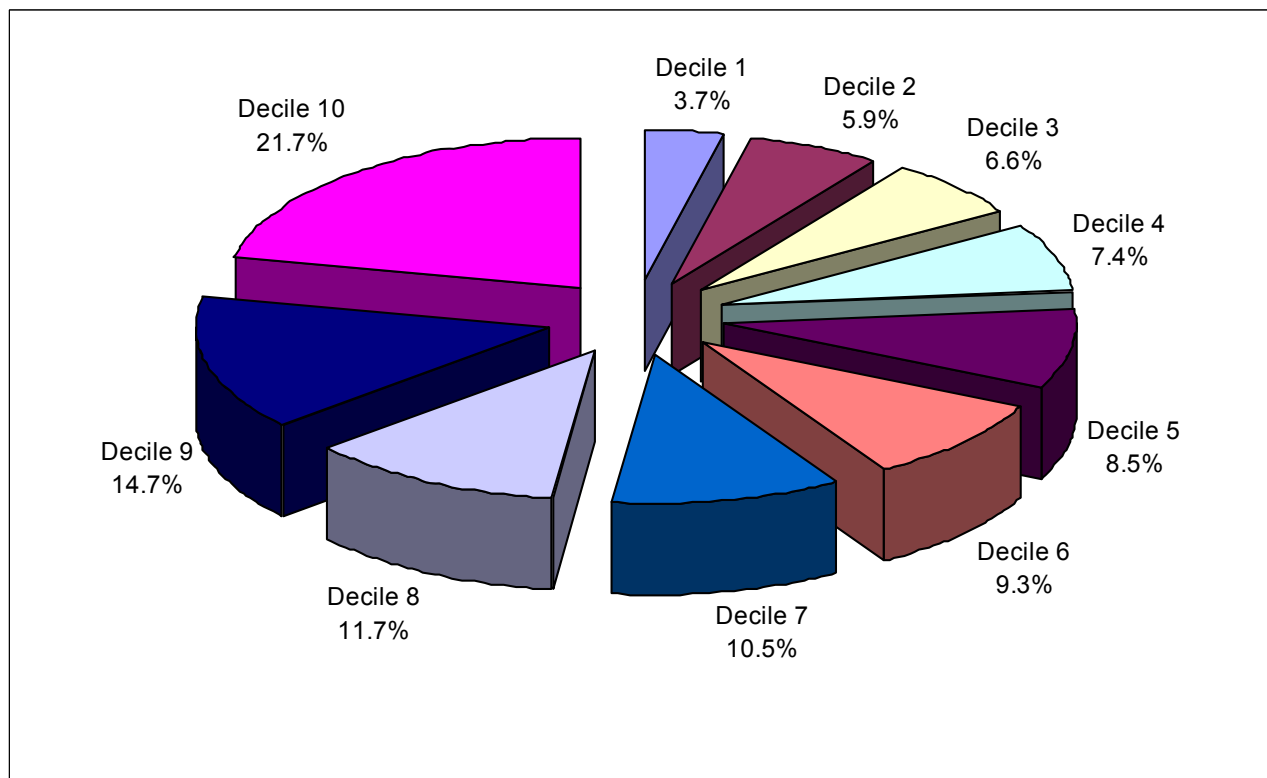
6.4. Household individual consumption structure in the Republic of Serbia, 2006



6.5. Учешће укупне потрошње у Републици Србији, по децилима потрошње у укупној потрошњи, 2006, у %



6.5. Total consumption distribution by deciles in overall consumption RS, 2006, %



Услови становања

2006

Housing conditions

7.1. Структура домаћинства у Републици Србији, према основи коришћења стана, по децилима потрошње, према потрошачкој јединици, 2006.
Structure of households according to the flat ownership (tenure), by deciles of consumption, per consumption unit, in the Republic of Serbia, 2006

%

	Укупно Total	1 децил deciles	2 децил deciles	3 децил deciles	4 децил deciles	5 децил deciles	6 децил deciles	7 децил deciles	8 децил deciles	9 децил deciles	10 децил deciles	
Власник	87,4	84,8	90,1	88,9	89,1	89,0	87,7	89,8	88,1	86,8	79,7	Ownership
Закупац стана у државној својини	0,9	1,3	1,0	0,8	0,3	1,4	0,4	1,1	0,6	1,2	0,6	Rented, public ownership
Закупац (подстанар) стана у приватној својини (цео стан)	2,6	1,2	1,1	0,4	1,6	2,4	3,1	2,1	3,2	2,8	7,7	Rented, private ownership (whole flat)
Закупац (подстанар) стана у приватној својини (део стана)	0,4	0,5	0,3	0,2	0,7	0,0	0,0	0,6	0,4	1,1	0,2	Rented, private ownership (part of flat)
Сродство (живи код деце, родитеља и сл.)	7,6	10,3	6,4	8,5	7,0	6,6	8,0	5,9	6,8	7,2	9,9	Relationship (living with parents, children or other relatives)
Остало	1,1	1,9	1,1	1,2	1,3	0,6	0,8	0,5	0,9	0,9	1,9	Other

7.2. Структура домаћинства у Републици Србији, према врсти стана, по децилима потрошње, према потрошачкој јединици, 2006.
Structure of households according to the type of flat, by deciles of consumption, per consumption unit, in the Republic of Serbia, 2006

%

	Укупно Total	1 децил deciles	2 децил deciles	3 децил deciles	4 децил deciles	5 децил deciles	6 децил deciles	7 децил deciles	8 децил deciles	9 децил deciles	10 децил deciles	
Посебна соба	0,5	2,0	0,2	0,6	0,0	0,8	0,2	0,5	0,0	0,4	0,7	Separate room
Гарсоњера	2,6	6,0	3,2	2,3	3,2	2,0	2,1	2,4	2,4	1,8	0,8	Apartment
Једнособан стан	16,8	26,1	20,2	16,3	17,6	15,5	18,2	13,6	13,3	14,0	14,3	One room apartment
Двособан стан	36,4	37,4	32,6	42,7	40,5	39,7	38,3	33,3	32,6	32,1	33,9	Two room apartment
Трособан стан	26,8	18,9	28,7	23,8	25,6	28,5	24,4	32,5	29,5	29,3	26,7	Three room apartment
Четворособан и већи	16,8	9,3	15,1	14,1	13,1	13,5	16,8	17,7	22,2	22,2	23,3	Four rooms apartment
Нестамбена просторија	0,1	0,3	0,0	0,2	0,0	0,0	0,0	0,0	0,0	0,2	0,3	Non-dwelling premises

7.3. Структура домаћинства у Републици Србији, према опремљености стана инсталацијама, по децилима потрошње, према потрошачкој јединици, 2006.
Structure of households by installations in dwelling, by deciles of consumption, per consumption unit, in the Republic of Serbia, 2006

%

	Укупно Total	1 децил deciles	2 децил deciles	3 децил deciles	4 децил deciles	5 децил deciles	6 децил deciles	7 децил deciles	8 децил deciles	9 децил deciles	10 децил deciles	
Водовод	99,2	95,5	99,6	99,5	99,2	99,6	100,0	99,8	99,8	99,6	99,6	Water supply
Канализација	88,2	71,9	84,7	85,7	86,3	90,3	90,3	90,8	94,1	93,4	93,7	Sewerage system
Електрична енергија	99,7	98,0	99,3	100,0	99,8	100,0	100,0	100,0	100,0	100,0	99,7	Electricity
Централно или етажно грејање	33,9	10,6	18,7	21,4	28,0	36,7	37,0	41,8	41,8	46,5	54,4	Central heating
Телефонски прикључак	83,2	57,7	76,0	78,0	82,7	88,0	87,1	88,3	89,5	90,7	92,7	Phone line
Гасовод	10,1	5,9	8,5	9,0	10,3	11,1	7,8	10,3	12,5	13,3	12,4	Gas line

7.4. Структура домаћинства у Републици Србији, у зависности од тога да ли стан поседује одређене просторије, по децилима потрошње, према потрошачкој јединици, 2006.
Structure of households by amenities in the dwelling, by deciles of consumption, per consumption unit, in the Republic of Serbia, 2006

%

	Укупно Total	1 децил deciles	2 децил deciles	3 децил deciles	4 децил deciles	5 децил deciles	6 децил deciles	7 децил deciles	8 децил deciles	9 децил deciles	10 децил deciles	
Кухиња	97,9	92,9	96,1	97,0	98,8	98,6	99,1	99,3	98,9	99,2	98,9	Kitchen
Купатило	90,4	70,5	84,5	86,9	89,7	91,3	94,3	94,5	96,7	97,0	97,2	Bathroom
Тераса, лођа	68,1	42,5	65,2	61,3	66,5	70,2	73,3	74,0	75,0	77,6	74,2	Terrace
Гаража	25,9	10,3	21,9	20,0	21,9	24,9	24,3	29,6	33,1	35,7	35,6	Garage
Друге просторије	52,6	42,4	54,1	54,3	48,8	48,0	49,3	53,0	56,6	56,6	61,9	Other

7.5. Структура домаћинства у Републици Србији, према начину загревања стана, по децилима потрошње, према потрошачкој јединици, 2006.
Structure of households by way of heating the dwelling, by deciles of consumption, per consumption unit, in the Republic of Serbia, 2006

%

	Укупно Total	1 децил deciles	2 децил deciles	3 децил deciles	4 децил deciles	5 децил deciles	6 децил deciles	7 децил deciles	8 децил deciles	9 децил deciles	10 децил deciles	
Централно грејање преко топлане	19,9	5,9	10,6	12,7	17,1	24,4	26,3	25,3	22,9	23,1	30,2	Central heating
Електрична енергија	9,7	4,3	5,3	6,8	9,6	10,3	12,4	10,2	12,6	11,2	14,2	Electric heating
Чврсто гориво	56,8	81,3	74,0	69,1	61,5	51,5	49,0	51,3	48,8	47,6	36,1	Solid fuels
Течно гориво	0,4	0,8	0,4	0,0	0,0	0,5	0,4	0,8	0,0	0,0	0,7	Liquid fuels
Комбиновано	6,1	3,6	4,0	5,6	5,3	6,2	6,5	4,8	5,9	8,5	9,8	Combined
Гас	7,1	4,1	5,7	5,8	6,5	7,1	5,4	7,6	9,8	9,6	9,0	Gas

7.6. Структура домаћинства у Републици Србији, према (приближној) години изградње стана у којем домаћинство живи, по децилима потрошње, према потрошачкој јединици, 2006.
Structure of households by the construction year of dwelling, by deciles of consumption, per consumption unit, in the Republic of Serbia, 2006

%

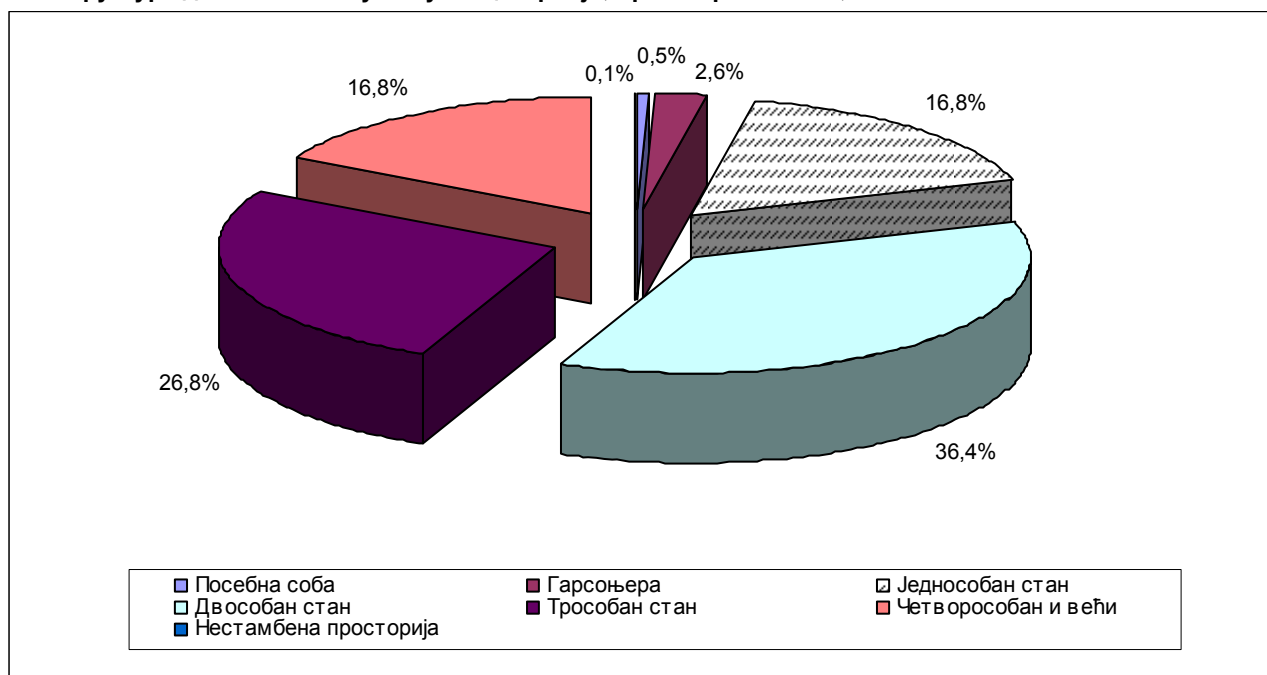
	Укупно Total	1 децил deciles	2 децил deciles	3 децил deciles	4 децил deciles	5 децил deciles	6 децил deciles	7 децил deciles	8 децил deciles	9 децил deciles	10 децил deciles	
Пре 1944.	8,6	12,2	7,8	10,4	8,1	5,5	9,4	5,4	8,5	9,4	9,7	Before 1944.
1944 – 1970.	33,7	39,6	34,4	33,6	36,3	34,2	37,4	30,3	29,0	35,6	26,5	1944 – 1970.
1970 – 1990.	47,9	40,4	48,4	47,1	49,0	52,7	45,1	51,8	49,9	43,0	51,3	1970 – 1990.
После 1991.	9,8	7,8	9,4	8,9	6,6	7,6	8,1	12,5	12,6	12,0	12,5	After 1991.

7.7. Просечна корисна површина стана у којем домаћинство у Републици Србији живи, по децилима потрошње, према потрошачкој јединици, 2006.
Average dwelling floor space per household, by deciles of consumption, per consumption unit, in the Republic of Serbia, 2006

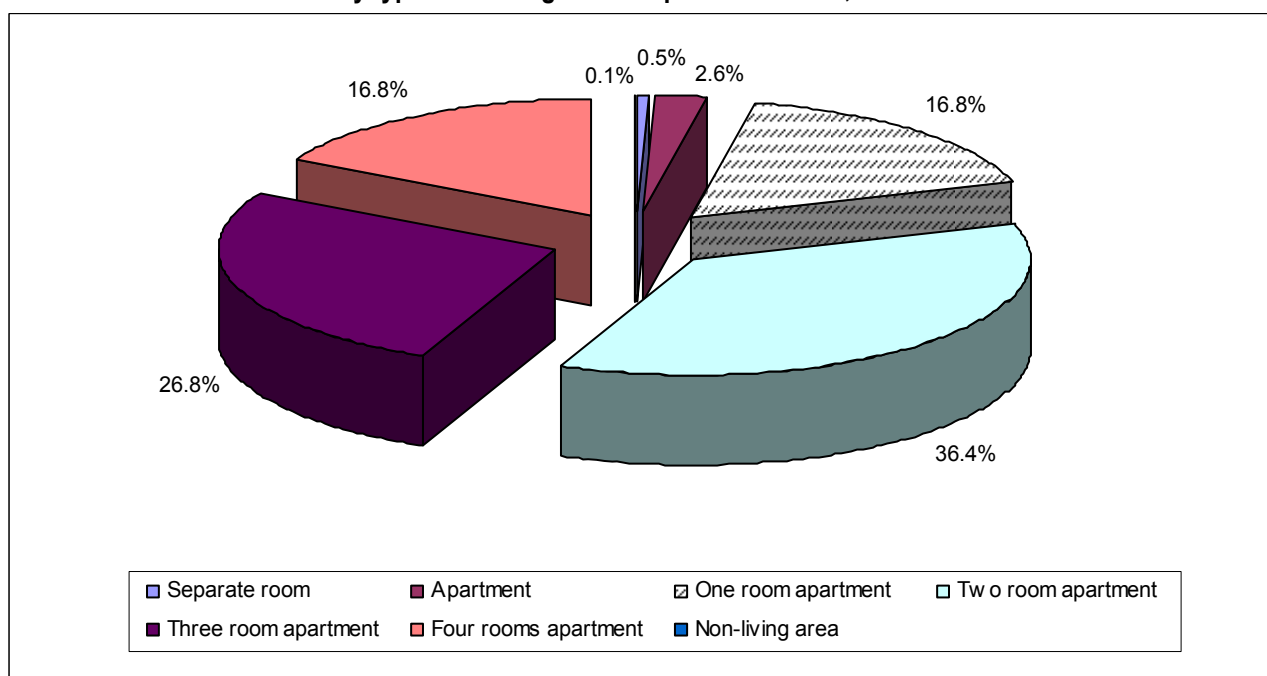
%

	Укупно Total	1 децил deciles	2 децил deciles	3 децил deciles	4 децил deciles	5 децил deciles	6 децил deciles	7 децил deciles	8 децил deciles	9 децил deciles	10 децил deciles	
Просечна површина, у m ²	71,1	56,3	66,3	67,6	69,0	70,9	71,8	75,7	75,1	77,2	79,7	Average floor space, sqm

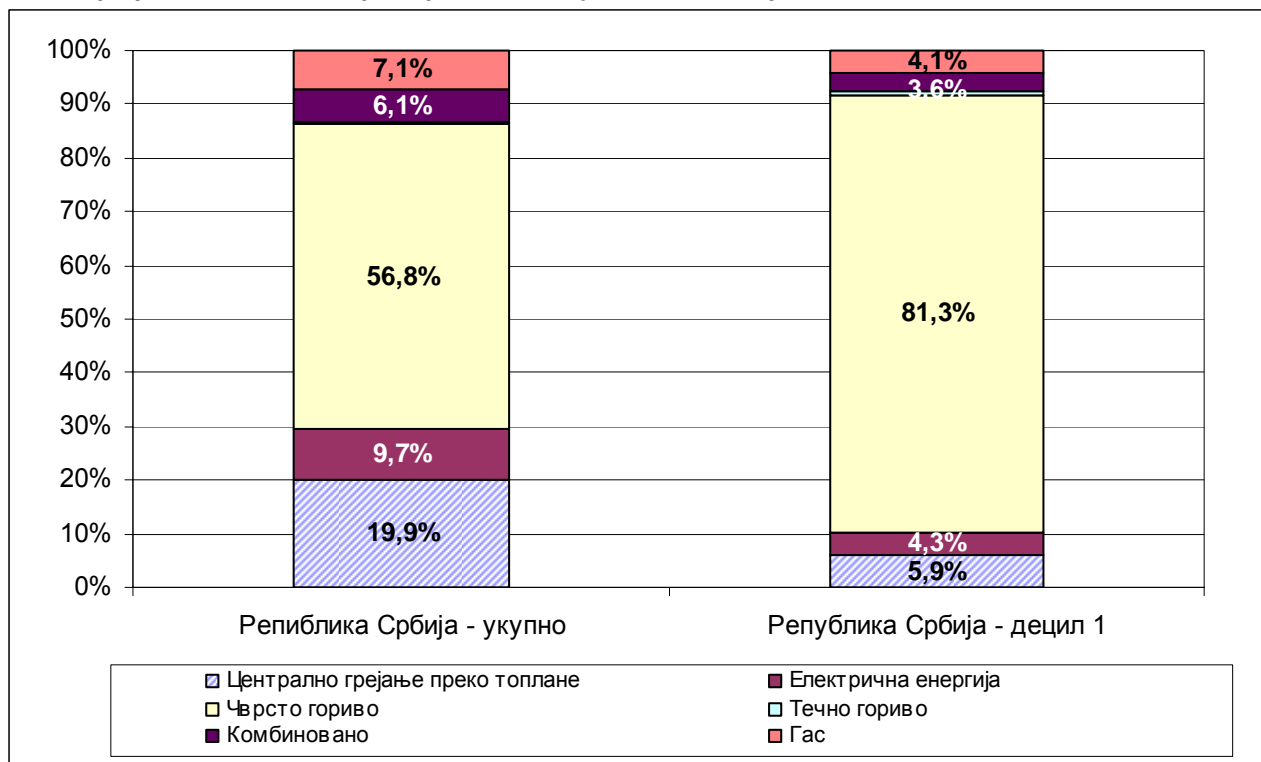
7.8. Структура домаћинства у Републици Србији, према врсти стана, 2006.



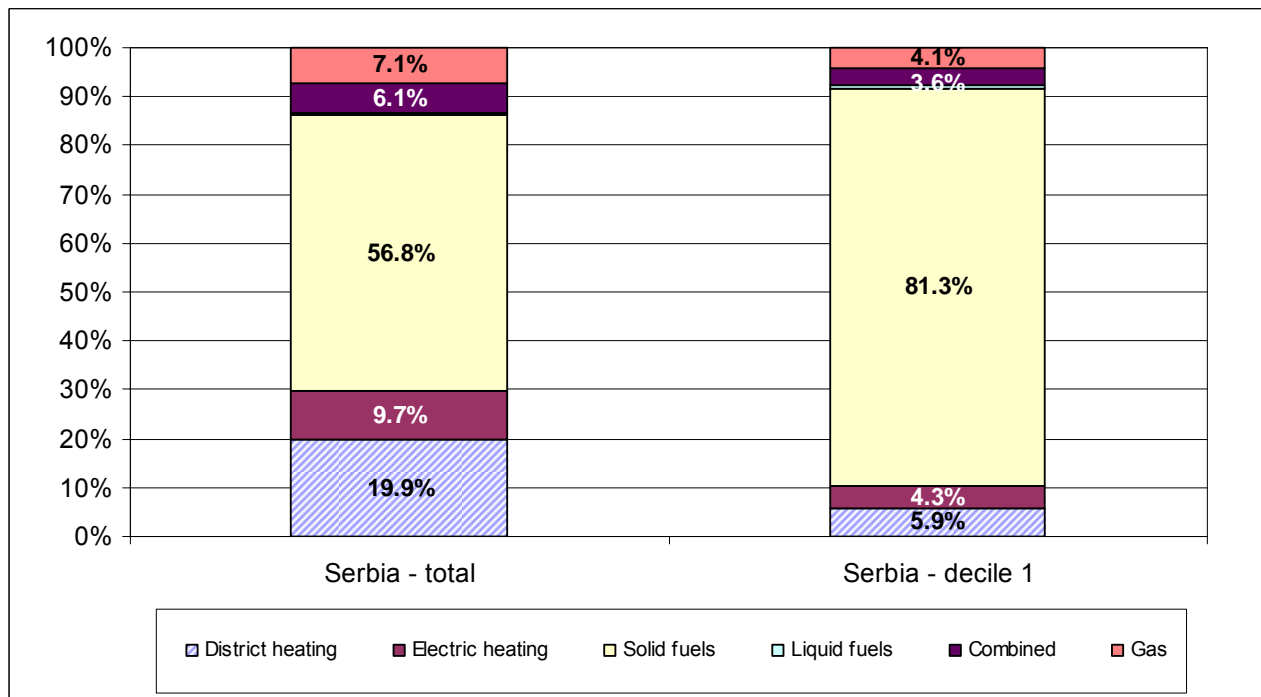
7.8. Structure of households by type of dwelling in the Republic of Serbia, 2006



7.9. Структура домаћинства у Републици Србији, према начину загревања стана, 2006.



7.9. Structure of households by way of heating the dwelling in the Republic of Serbia, 2006



Остало

Other

2006

8.1. Главни извор прихода домаћинства у Републици Србији, по децилима потрошње, према потрошачкој јединици, 2006.**Main source of household income, by deciles of consumption, per consumption unit, in the Republic of Serbia, 2006**

	Укупно Total	1 децил deciles	2 децил deciles	3 децил deciles	4 децил deciles	5 децил deciles	6 децил deciles	7 децил deciles	8 децил deciles	9 децил deciles	10 децил deciles	%
Зарада у јавном сектору	24,7	14,0	18,2	23,1	23,7	24,8	25,5	29,3	24,8	30,1	32,8	Wages and salaries in public sector
Зарада у приватном сектору	22,8	17,0	23,3	17,5	19,0	25,0	24,0	24,6	22,5	28,4	26,1	Wages and salaries in private sector
Пољопривреда	9,3	13,1	13,3	10,5	10,2	10,2	7,6	9,7	9,5	4,9	4,6	Agriculture
Бизнис (посао) домаћинства	1,1	1,3	0,4	0,8	0,0	0,9	1,8	1,2	1,3	1,4	1,9	Other household business
Пензија	37,0	40,6	37,4	44,0	41,6	36,0	39,7	31,4	37,9	31,3	30,7	Pensions
Трансфери (поклони)	1,3	3,8	1,7	1,8	1,7	0,5	0,4	0,3	0,6	1,0	1,7	Transfers (gifts)
Остало	3,8	10,2	5,7	2,3	3,8	2,6	1,0	3,5	3,4	2,9	2,2	Other

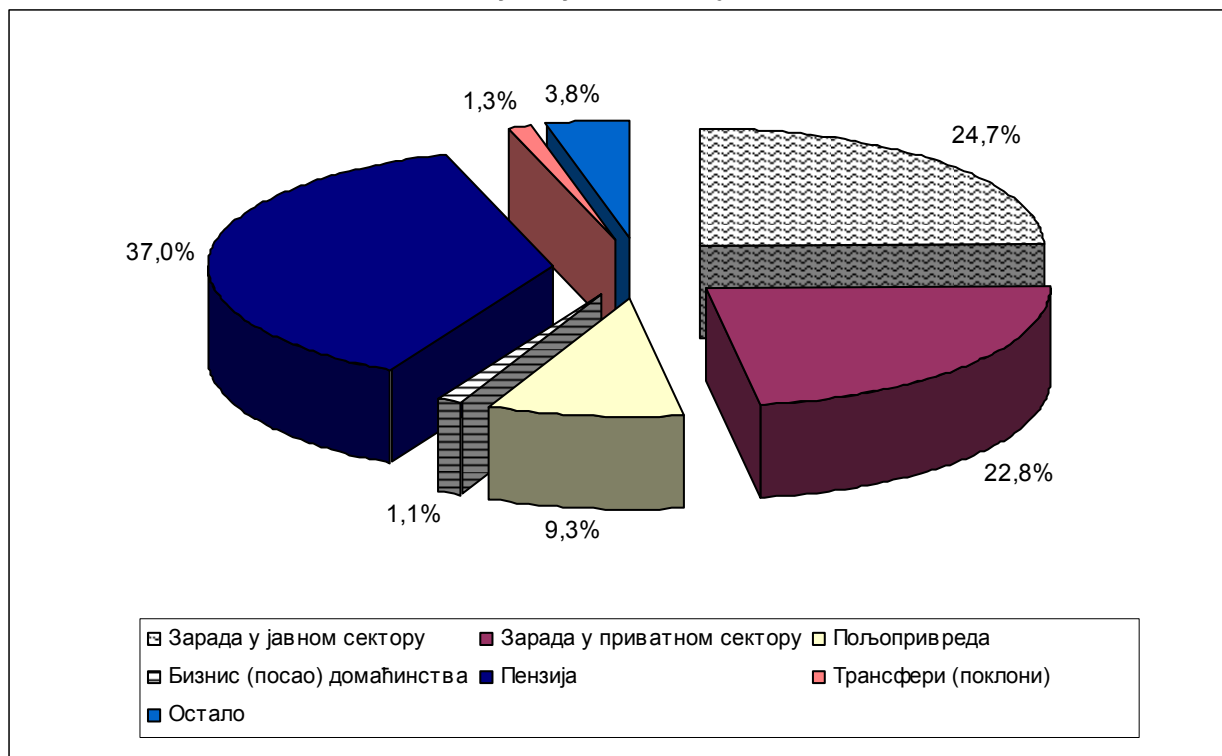
8.2. Да ли месечни приходи вашег домаћинства задовољавају месечне потребе, по децилима потрошње, према потрошачкој јединици у Републици Србији, 2006.**Does your household monthly income meet your monthly needs, by deciles, per consumption unit, in the Republic of Serbia, 2006**

	Укупно Total	1 децил deciles	2 децил deciles	3 децил deciles	4 децил deciles	5 децил deciles	6 децил deciles	7 децил deciles	8 децил deciles	9 децил deciles	10 децил deciles	%
У целини задовољавају	2,4	0,6	1,2	0,9	0,7	0,3	0,4	3,3	2,8	5,2	8,3	Completely
Углавном задовољавају	18,6	4,9	11,3	14,6	13,0	15,3	15,7	19,6	24,8	28,8	36,1	Mostly
Углавном не задовољавају	42,2	29,4	42,2	41,4	46,0	50,4	54,4	46,9	41,0	39,9	30,8	Mostly not
У целини не задовољавају	36,8	65,1	45,3	43,1	40,3	34,0	29,5	30,2	31,4	26,1	24,8	It doesn't satisfy

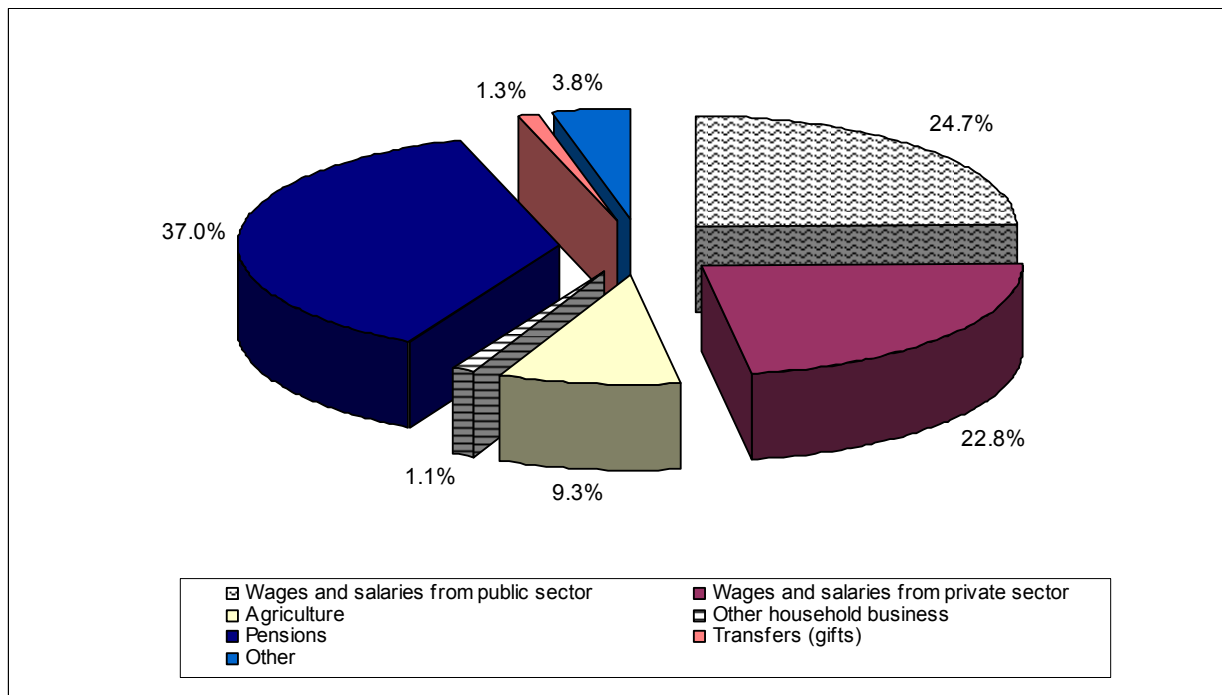
8.3. Како бисте оценили своју финансијску ситуацију у поређењу са ситуацијом од пре годину дана, по децилима потрошње, према потрошачкој јединици у Републици Србији, 2006.**Your finances compared to a year before status, by deciles, per consumption unit, in the Republic of Serbia, 2006**

	Укупно Total	1 децил deciles	2 децил deciles	3 децил deciles	4 децил deciles	5 децил deciles	6 децил deciles	7 децил deciles	8 децил deciles	9 децил deciles	10 децил deciles	%
Знатно је боља	0,5	0,0	0,2	0,0	0,7	0,2	0,0	0,7	0,4	1,2	1,8	Much better
Мало је боља	7,8	2,5	4,4	4,5	4,6	4,8	6,5	9,1	10,8	13,6	16,7	A little better
Иста је	33,4	27,9	34,2	33,1	31,9	33,0	33,0	33,0	31,8	38,9	36,3	The same
Мало је лошија	31,1	22,6	29,0	30,6	37,7	36,5	39,8	33,5	32,8	23,2	25,5	A little worse
Знатно је лошија	27,2	47,0	32,2	31,8	25,1	25,5	20,7	23,7	24,2	23,1	19,7	Much worse

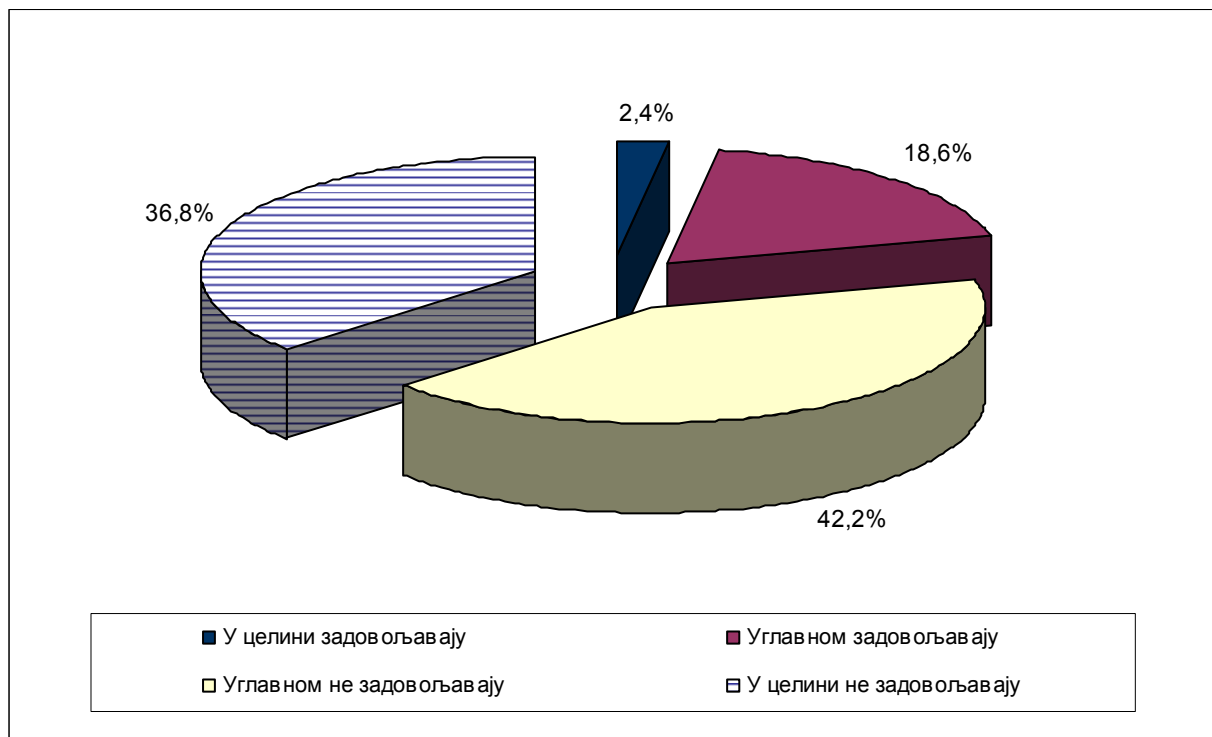
8.4. Главни извор прихода домаћинства у Републици Србији, 2006.



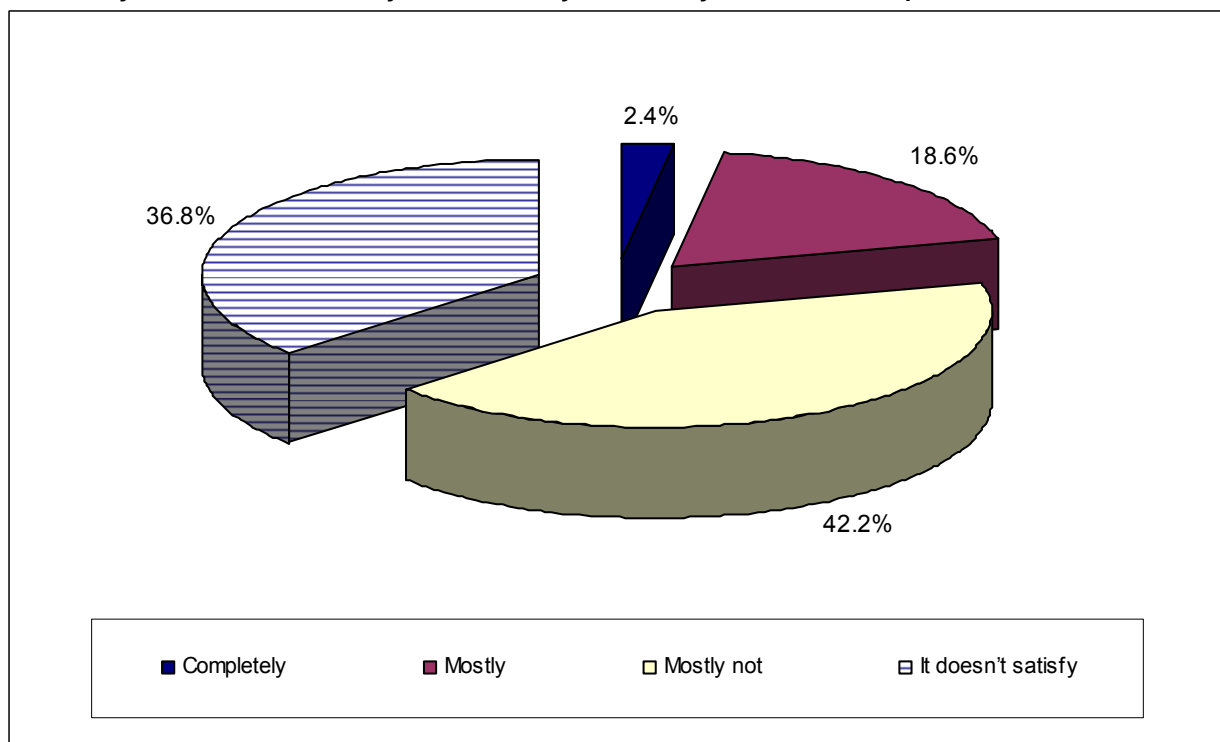
8.4. Main source of household income in the Republic of Serbia, 2006



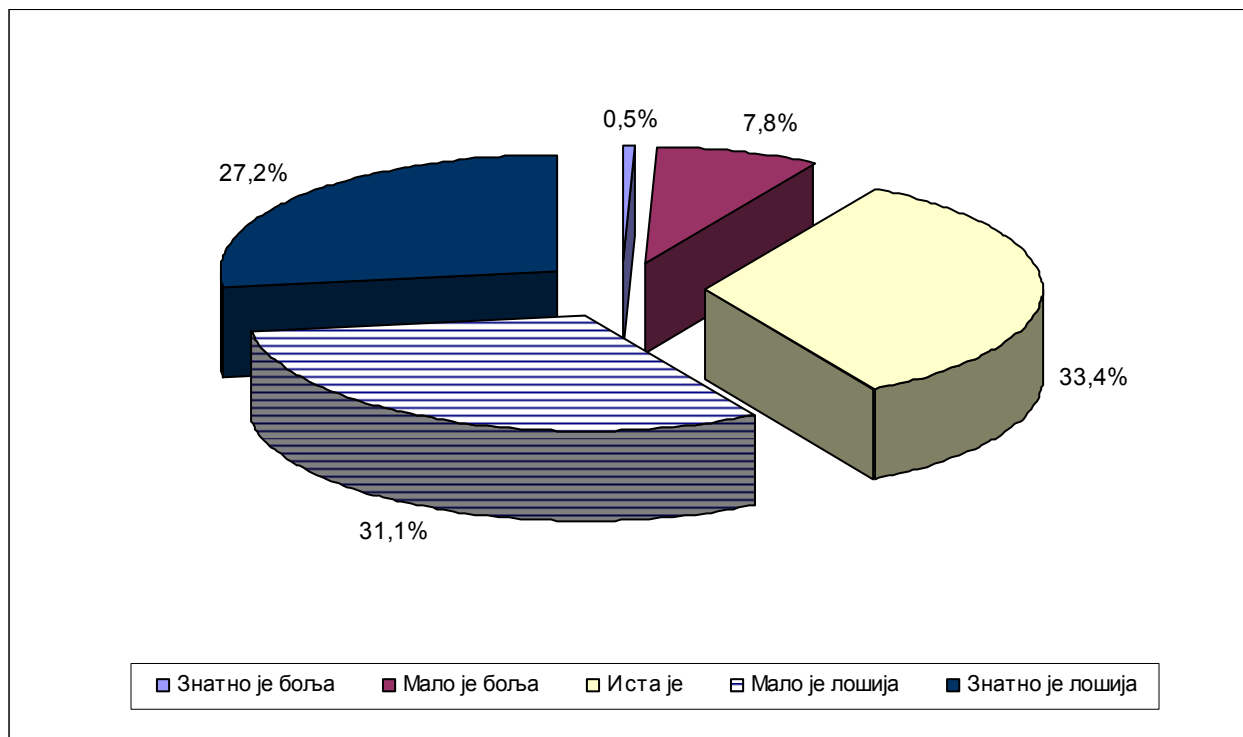
8.5. Да ли месечни приходи вашег домаћинства задовољавају месечне потребе, у Републици Србији, 2006.



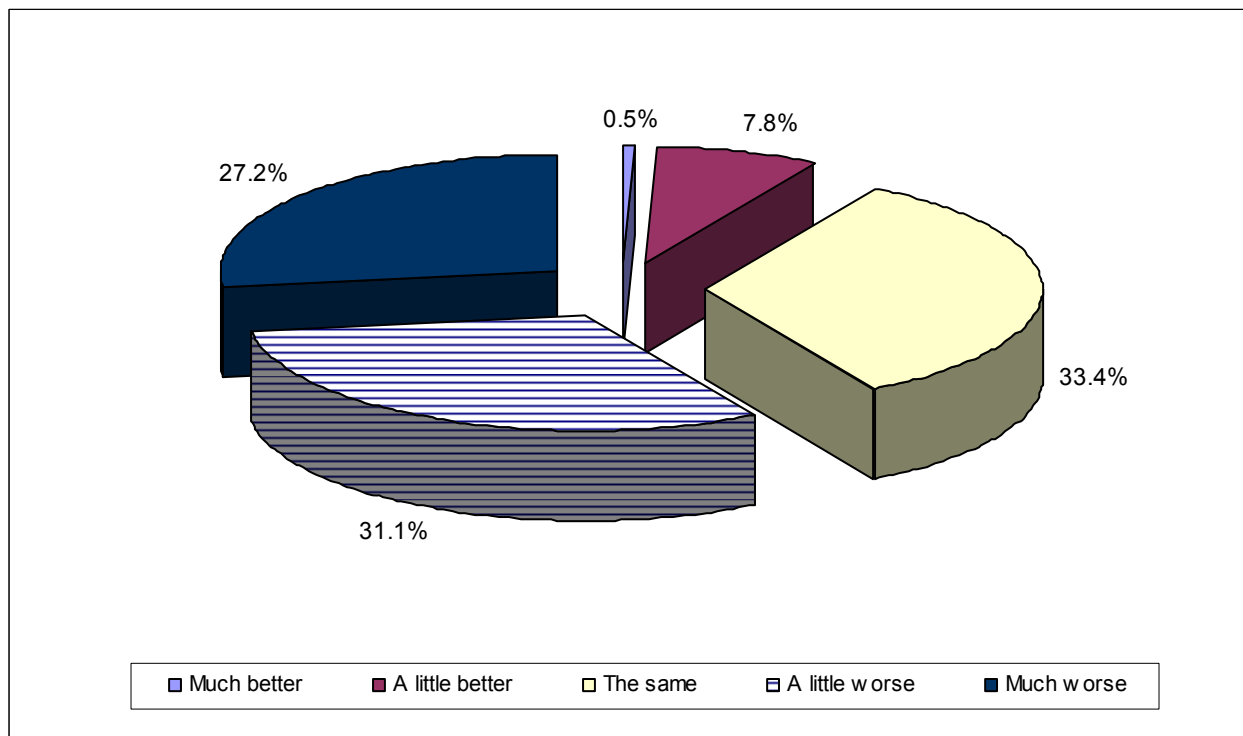
8.5. Does your household monthly income meet your monthly needs, in the Republic of Serbia, 2006



8.6. Како бисте оценили своју финансијску ситуацију у поређењу са ситуацијом од пре годину дана, у Републици Србији, 2006.



8.6. Your finances compared to a year before status, in the Republic of Serbia, 2006



**Узорачке грешке и
95% интервали
поверења за
параметре**

2006

**Sampling errors and
95% confidence
intervals for
parameters**

9.1. Оцене просека, доње и горње границе 95% интервала поверења и коефицијенти варијације за расположива средства и личну потрошњу, 2006.

Estimates of average, bottom and top limit for 95% confidence interval and coefficients of variation for available budget and individual consumption, 2006

Сва домаћинства / All households

	Месечни просек Monthly average	Доња граница Bottom limit	Горња граница Top limit	Коефицијент варијације (CV) % Coefficient of variation (CV) %	
РЕПУБЛИКА СРБИЈА / REPUBLIC OF SERBIA					
Расположива средства – укупно	35263	34119	36509	1,72	Available budget - total
Приходи домаћинства у новцу	33012	31844	34237	1,84	Household income in money
Приходи из редовног радног односа	15911	15186	16636	2,32	Regular salaries and wages
Приходи ван редовног радног односа	1089	939	1239	7,01	Other income
Пензије (старосне, породичне инвалидске и остале)	8632	8222	9043	2,42	Pensions (old-age, family, disablement and other)
Остала примања од социјалног осигурања	791	657	923	8,58	Other social insurance receipts
Приходи од пољопривреде, лова и риболова	1119	895	1343	10,21	Income from agriculture, hunting and fishing
Приходи из иностранства	569	458	681	9,98	External receipts
Приходи од имовине	1215	643	1987	26,02	Real estate related income
Поклони и добици	379	265	492	15,24	Donations and awards
Потрошачки и инвестициони кредити	1385	1163	1615	8,29	Customer and investment credits
Остала примања	1822	1495	2200	9,72	Other receipts
Приходи домаћинства у натури	2251	2125	2422	3,33	Household receipts in kind
Приходи у натури на име зарада	31	20	43	19,28	Earned receipts in kind
Натурална потрошња	2220	2094	2390	3,36	Natural consumption
Лична потрошња – укупно	33910	32976	34601	1,22	Individual consumption – total
Храна и безалкохолна пића	13541	12841	13395	1,07	Food and non-alcoholic beverages
Алкохолна пића и дуван	1478	1418	1538	2,07	Alcoholic drinks and tobacco
Одећа и обућа	2160	2047	2269	2,63	Clothes and footwear
Становање, вода, струја, гас и друга горива	5458	5274	5644	1,73	Dwelling, water, electricity, gas and other fuels supply
Намештај, опремање домаћинства и одржавање	1677	1605	1753	2,24	Home furniture, equipment and maintenance
Здравство	1382	1288	1475	3,46	Health service
Транспорт	3596	3357	3838	3,41	Transport
Комуникације	1081	1039	1125	2,03	Communications
Рекреација и култура	1643	1532	1754	3,44	Recreation and culture
Образовање	362	299	424	8,83	Education
Ресторани и хотели	459	421	499	4,33	Restaurants and hotels
Остала добра и услуге	1373	1276	1469	3,58	Other goods and services

9.1. Оцене просека, доње и горње границе 95% интервала поверења и коефицијенти варијације за расположива средства и личну потрошњу, 2006. (наставак)

Estimates of average, bottom and top limit for 95% confidence interval and coefficients of variation for available budget and individual consumption, 2006 (continued)

Сва домаћинства / All households

	Месечни просек Monthly average	Доња граница Bottom limit	Горња граница Top limit	Коефицијент варијације (CV) % Coefficient of variation (CV) %	
Централна Србија Central Serbia					
Расположива средства – свега	35771	34390	37253	2,03	Available budget - All
Приходи домаћинства у новцу	33386	31968	34833	2,18	Household income in money
Приходи из редовног радног односа	16403	15543	17264	2,67	Regular salaries and wages
Приходи ван редовног радног односа	1112	925	1299	8,56	Other income
Пензије (старосне, породичне инвалидске и остале)	8783	8365	9201	2,42	Pensions (old-age, family, disablement and other)
Остала примања од социјалног осигурања	680	578	783	7,68	Other social insurance receipts
Приходи од пољопривреде, лова и риболова	1076	832	1321	11,56	Income from agriculture, hunting and fishing
Приходи из иностранства	588	463	713	10,83	External receipts
Приходи од имовине	1088	234	1943	39,96	Real estate related income
Поклони и добици	410	296	524	14,12	Donations and awards
Потрошачки и инвестициони кредити	1162	935	1402	10,18	Customer and investment credits
Остала примања	2084	1649	2531	10,73	Other receipts
Приходи домаћинства у натури	2385	2243	2600	3,75	Household receipts in kind
Приходи у натури на име зарада	34	19	48	21,53	Earned receipts in kind
Натурална потрошња	2351	2211	2565	3,78	Natural consumption
Лична потрошња – свега	34191	33154	35070	1,43	Individual consumption – All
Храна и безалкохолна пића	13613	13216	13844	1,18	Food and non-alcoholic beverages
Алкохолна пића и дуван	1525	1459	1593	2,24	Alcoholic drinks and tobacco
Одећа и обућа	2315	2183	2446	2,89	Clothes and footwear
Становање, вода, струја, гас и друга горива	5205	4997	5410	2,02	Dwelling, water, electricity, gas and other fuels supply
Намештај, опремање домаћинства и одржавање	1635	1549	1722	2,70	Home furniture, equipment and maintenance
Здравство	1419	1300	1539	4,27	Health service
Транспорт	3601	3315	3886	4,03	Transport
Комуникације	1093	1042	1145	2,41	Communications
Рекреација и култура	1652	1515	1792	4,26	Recreation and culture
Образовање	411	332	491	9,79	Education
Ресторани и хотели	445	401	490	5,08	Restaurants and hotels
Остала добра и услуге	1277	1161	1393	4,60	Other goods and services

9.1. Оцене просека, доње и горње границе 95% интервала поверења и коефицијенти варијације за расположива средства и личну потрошњу, 2006. (наставак)
Estimates of average, bottom and top limit for 95% confidence interval and coefficients of variation for available budget and individual consumption, 2006 (continued)
Сва домаћинства / All households

	Месечни просек Monthly average	Доња граница Bottom limit	Горња граница Top limit	Коефицијент варијације (CV) % Coefficient of variation (CV) %	
Централна Србија без Града Београда Central Serbia Without City Of Belgrade					
Расположива средства – свега	32422	31261	33746	1,94	Available budget - All
Приходи домаћинства у новцу	29253	28037	30502	2,14	Household income in money
Приходи из редовног радног односа	13613	12693	14532	3,43	Regular salaries and wages
Приходи ван редовног радног односа	859	713	1005	8,64	Other income
Пензије (старосне, породичне инвалидске и остале)	7668	7245	8090	2,80	Pensions (old-age, family, disablement and other)
Остала примања од социјалног осигурања	663	560	766	7,89	Other social insurance receipts
Приходи од пољопривреде, лова и риболова	1517	1164	1870	11,82	Income from agriculture, hunting and fishing
Приходи из иностранства	718	551	885	11,80	External receipts
Приходи од имовине	551	341	761	19,39	Real estate related income
Поклони и добици	370	280	460	12,38	Donations and awards
Потрошачки и инвестициони кредити	1019	786	1271	11,98	Customer and investment credits
Остала примања	2275	1876	2690	9,07	Other receipts
Приходи домаћинства у натури	3169	2994	3473	3,76	Household receipts in kind
Приходи у натури на име зарада	37	19	55	25,12	Earned receipts in kind
Натурална потрошња	3132	2958	3436	3,80	Natural consumption
Лична потрошња – свега	32432	31287	33458	1,70	Individual consumption – All
Храна и безалкохолна пића	13477	13037	13793	1,43	Food and non-alcoholic beverages
Алкохолна пића и дуван	1494	1415	1574	2,71	Alcoholic drinks and tobacco
Одећа и обућа	2141	2000	2280	3,32	Clothes and footwear
Становање, вода, струја, гас и друга горива	5122	4864	5382	2,57	Dwelling, water, electricity, gas and other fuels supply
Намештај, опремање домаћинства и одржавање	1604	1501	1706	3,24	Home furniture, equipment and maintenance
Здравство	1245	1125	1365	4,89	Health service
Транспорт	3202	2912	3491	4,59	Transport
Комуникације	1005	947	1064	2,96	Communications
Рекреација и култура	1305	1199	1413	4,17	Recreation and culture
Образовање	341	252	430	13,27	Education
Ресторани и хотели	449	399	499	5,65	Restaurants and hotels
Остала добра и услуге	1047	958	1137	4,34	Other goods and services

9.1. Оцене просека, доње и горње границе 95% интервала поверења и коефицијенти варијације за расположива средства и личну потрошњу, 2006. (наставак)

Estimates of average, bottom and top limit for 95% confidence interval and coefficients of variation for available budget and individual consumption, 2006 (continued)

Сва домаћинства / All households

	Месечни просек Monthly average	Доња граница Bottom limit	Горња граница Top limit	Коефицијент варијације (CV) % Coefficient of variation (CV) %	
Град Београд / City Of Belgrade					
Расположива средства – свега	43102	39396	46759	4,33	Available budget - All
Приходи домаћинства у новцу	42432	38730	46133	4,42	Household income in money
Приходи из редовног радног односа	22505	20629	24380	4,23	Regular salaries and wages
Приходи ван редовног радног односа	1665	1160	2170	15,38	Other income
Пензије (старосне, породичне инвалидске и остале)	11221	10258	12185	4,35	Pensions (old-age, family, disablement and other)
Остала примања од социјалног осигурања	718	479	956	16,84	Other social insurance receipts
Приходи од пољопривреде, лова и риболова	113	-2	228	51,77	Income from agriculture, hunting and fishing
Приходи из иностранства	305	141	468	27,18	External receipts
Приходи од имовине	2263	-431	4957	60,35	Real estate related income
Поклони и добици	499	193	805	31,10	Donations and awards
Потрошачки и инвестициони кредити	1475	949	2001	18,08	Customer and investment credits
Остала примања	1668	577	2759	33,17	Other receipts
Приходи домаћинства у натури	670	423	869	17,51	Household receipts in kind
Приходи у натури на име зарада	27	5	50	41,71	Earned receipts in kind
Натурална потрошња	643	400	837	17,89	Natural consumption
Лична потрошња – свега	38039	35982	39846	2,58	Individual consumption – All
Храна и безалкохолна пића	13908	13211	14350	2,09	Food and non-alcoholic beverages
Алкохолна пића и дуван	1593	1469	1720	3,99	Alcoholic drinks and tobacco
Одећа и обућа	2697	2409	2986	5,42	Clothes and footwear
Становање, вода, струја, гас и друга горива	5380	5042	5718	3,19	Dwelling, water, electricity, gas and other fuels supply
Намештај, опремање домаћинства и одржавање	1705	1543	1869	4,85	Home furniture, equipment and maintenance
Здравство	1801	1525	2077	7,78	Health service
Транспорт	4472	3816	5129	7,44	Transport
Комуникације	1287	1183	1392	4,11	Communications
Рекреација и култура	2414	2038	2789	7,89	Recreation and culture
Образовање	566	404	726	14,46	Education
Ресторани и хотели	437	346	528	10,52	Restaurants and hotels
Остала добра и услуге	1779	1465	2091	8,93	Other goods and services

9.1. Оцене просека, доње и горње границе 95% интервала поверења и коефицијенти варијације за расположива средства и личну потрошњу, 2006. (наставак)

Estimates of average, bottom and top limit for 95% confidence interval and coefficients of variation for available budget and individual consumption, 2006 (continued)

Сва домаћинства / All households

	Месечни просек Monthly average	Доња граница Bottom limit	Горња граница Top limit	Коефицијент варијације (CV) % Coefficient of variation (CV) %	
Војводина / Vojvodina					
Расположива средства – свега	33939	32004	35980	2,96	Available budget - All
Приходи домаћинства у новцу	32028	30111	34097	3,14	Household income in money
Приходи из редовног радног односа	14629	13430	15828	4,15	Regular salaries and wages
Приходи ван редовног радног односа	1030	777	1283	12,43	Other income
Пензије (старосне, породичне инвалидске и остале)	8239	7274	9205	5,93	Pensions (old-age, family, disablement and other)
Остала примања од социјалног осигурања	1077	679	1474	18,70	Other social insurance receipts
Приходи од пољопривреде, лова и риболова	1230	727	1733	20,71	Income from agriculture, hunting and fishing
Приходи из иностранства	520	284	755	22,93	External receipts
Приходи од имовине	1905	954	2855	25,24	Real estate related income
Поклони и добици	296	13	579	48,31	Donations and awards
Потрошачки и инвестициони кредити	1962	1441	2483	13,44	Customer and investment credits
Остала примања	1140	753	1680	19,28	Other receipts
Приходи домаћинства у натури	1911	1658	2118	6,17	Household receipts in kind
Приходи у натури на име зарада	26	5	46	41,12	Earned receipts in kind
Натурална потрошња	1885	1633	2092	6,22	Natural consumption
Лична потрошња – свега	33175	31466	34430	2,28	Individual consumption – All
Храна и безалкохолна пића	12279	11594	12497	1,90	Food and non-alcoholic beverages
Алкохолна пића и дуван	1350	1238	1467	4,28	Alcoholic drinks and tobacco
Одећа и обућа	1749	1548	1951	5,83	Clothes and footwear
Становање, вода, струја, гас и друга горива	6123	5758	6487	3,01	Dwelling, water, electricity, gas and other fuels supply
Намештај, опремање домаћинства и одржавање	1787	1650	1931	3,96	Home furniture, equipment and maintenance
Здравство	1284	1147	1418	5,34	Health service
Транспорт	3588	3111	4068	6,74	Transport
Комуникације	1049	977	1124	3,54	Communications
Рекреација и култура	1618	1452	1780	5,12	Recreation and culture
Образовање	229	140	321	19,84	Education
Ресторани и хотели	498	422	574	7,72	Restaurants and hotels
Остала добра и услуге	1621	1457	1784	5,10	Other goods and services

9.2. Структура расположивих средстава и личне потрошње у 2006, са оценом доње и горње границе 95% интервала поверења и коефицијентом варијације

Structure of available budget and individual consumption in 2006, with estimated bottom and top limit for 95% confidence interval and coefficients of variation

Сва домаћинства / All households

	Процент Percentage	Доња граница Bottom limit	Горња граница Top limit	Коефицијент варијације (CV) % Coefficient of variation (CV) %	
РЕПУБЛИКА СРБИЈА / REPUBLIC OF SERBIA					
Расположива средства – укупно	100,0				Available budget - total
Приходи домаћинства у новцу	93,6	93,1	94,0	0,25	Household income in money
Приходи из редовног радног односа	45,1	43,3	46,8	1,95	Regular salaries and wages
Приходи ван редовног радног односа	3,1	2,7	3,5	7,08	Other income
Пензије (старосне, породичне инвалидске и остале)	24,5	23,2	25,7	2,62	Pensions (old-age, family, disablement and other)
Остала примања од социјалног осигурања	2,2	1,9	2,6	8,50	Other social insurance receipts
Приходи од пољопривреде, лова и риболова	3,2	2,5	3,8	10,07	Income from agriculture, hunting and fishing
Приходи из иностранства	1,6	1,3	1,9	9,99	External receipts
Приходи од имовине	3,7	1,9	5,6	25,08	Real estate related income
Поклони и добици	1,1	0,8	1,4	15,07	Donations and awards
Потрошачки и инвестициони кредити	3,9	3,3	4,5	7,86	Customer and investment credits
Остала примања	5,2	4,3	6,2	9,25	Other receipts
Приходи домаћинства у натури	6,4	6,0	6,9	3,66	Household receipts in kind
Приходи у натури на име зарада	0,1	0,1	0,1	19,28	Earned receipts in kind
Натурална потрошња	6,3	5,9	6,8	3,69	Natural consumption
Лична потрошња – укупно	100,0				Individual consumption – total
Храна и безалкохолна пића	39,0	38,1	39,5	0,95	Food and non-alcoholic beverages
Алкохолна пића и дуван	4,4	4,2	4,5	1,82	Alcoholic drinks and tobacco
Одећа и обућа	6,4	6,1	6,7	2,18	Clothes and footwear
Становање, вода, струја, гас и друга горива	16,1	15,7	16,6	1,44	Dwelling, water, electricity, gas and other fuels supply
Намештај, опремање домаћинства и одржавање	4,9	4,8	5,1	1,86	Home furniture, equipment and maintenance
Здравство	4,1	3,8	4,3	3,23	Health service
Транспорт	10,6	10,1	11,2	2,67	Transport
Комуникације	3,2	3,1	3,3	1,53	Communications
Рекреација и култура	4,8	4,6	5,1	2,87	Recreation and culture
Образовање	1,1	0,9	1,2	8,44	Education
Ресторани и хотели	1,4	1,3	1,5	3,94	Restaurants and hotels
Остала добра и услуге	4,0	3,8	4,3	3,17	Other goods and services

9.2. Структура расположивих средстава и личне потрошње у 2006, са оценом доње и горње границе 95% интервала поверења и коефицијентом варијације (наставак)
Structure of available budget and individual consumption in 2006, with estimated bottom and top limit for 95% confidence interval and coefficients of variation (continued)
Сва домаћинства / All households

	Процент Percentage	Доња граница Bottom limit	Горња граница Top limit	Коефицијент варијације (CV) % Coefficient of variation (CV) %	
Централна Србија Central Serbia					
Расположива средства – свега	100,0				Available budget - All
Приходи домаћинства у новцу	93,6	92,7	93,8	0,30	Household income in money
Приходи из редовног радног односа	46,0	43,7	47,8	2,28	Regular salaries and wages
Приходи ван редовног радног односа	3,1	2,6	3,6	8,61	Other income
Пензије (старосне, породичне инвалидске и остале)	24,6	23,1	25,9	2,85	Pensions (old-age, family, disablement and other)
Остала примања од социјалног осигурања	1,9	1,6	2,2	7,83	Other social insurance receipts
Приходи од пољопривреде, лова и риболова	3,0	2,3	3,7	11,43	Income from agriculture, hunting and fishing
Приходи из иностранства	1,6	1,3	2,0	10,88	External receipts
Приходи од имовине	3,0	0,7	5,4	38,78	Real estate related income
Поклони и добици	1,1	0,8	1,5	13,98	Donations and awards
Потрошачки и инвестициони кредити	3,2	2,6	3,9	9,68	Customer and investment credits
Остала примања	5,8	4,7	7,0	10,03	Other receipts
Приходи домаћинства у натури	6,7	6,2	7,3	4,16	Household receipts in kind
Приходи у натури на име зарада	0,1	0,1	0,1	21,63	Earned receipts in kind
Натурална потрошња	6,6	6,1	7,2	4,19	Natural consumption
Лична потрошња – свега	100,0				Individual consumption – All
Храна и безалкохолна пића	39,8	38,8	40,5	1,09	Food and non-alcoholic beverages
Алкохолна пића и дуван	4,5	4,3	4,7	2,05	Alcoholic drinks and tobacco
Одећа и обућа	6,8	6,5	7,1	2,44	Clothes and footwear
Становање, вода, струја, гас и друга горива	15,2	14,8	15,7	1,62	Dwelling, water, electricity, gas and other fuels supply
Намештај, опремање домаћинства и одржавање	4,8	4,6	5,0	2,24	Home furniture, equipment and maintenance
Здравство	4,2	3,8	4,5	4,01	Health service
Транспорт	10,5	9,9	11,2	3,14	Transport
Комуникације	3,2	3,1	3,3	1,80	Communications
Рекреација и култура	4,8	4,5	5,2	3,62	Recreation and culture
Образовање	1,2	1,0	1,4	9,31	Education
Ресторани и хотели	1,3	1,2	1,4	4,68	Restaurants and hotels
Остала добра и услуге	3,7	3,4	4,0	4,11	Other goods and services

9.2. Структура расположивих средстава и личне потрошње у 2006, са оценом доње и горње границе 95% интервала поверења и коефицијентом варијације (наставак)

Structure of available budget and individual consumption in 2006, with estimated bottom and top limit for 95% confidence interval and coefficients of variation (continued)

Сва домаћинства / All households

	Процент Percentage	Доња граница Bottom limit	Горња граница Top limit	Коефицијент варијације (CV) % Coefficient of variation (CV) %	
Централна Србија без Града Београда Central Serbia Without City Of Belgrade					
Расположива средства – свега	100,0				Available budget - All
Приходи домаћинства у новцу	90,2	89,3	90,8	0,44	Household income in money
Приходи из редовног радног односа	42,1	39,9	43,8	2,38	Regular salaries and wages
Приходи ван редовног радног односа	2,6	2,2	3,1	8,67	Other income
Пензије (старосне, породичне инвалидске и остале)	23,7	22,2	25,0	3,07	Pensions (old-age, family, disablement and other)
Остала примања од социјалног осигурања	2,0	1,7	2,4	7,99	Other social insurance receipts
Приходи од пољопривреде, лова и риболова	4,7	3,6	5,7	11,49	Income from agriculture, hunting and fishing
Приходи из иностранства	2,2	1,7	2,7	11,92	External receipts
Приходи од имовине	1,7	1,1	2,3	19,07	Real estate related income
Поклони и добици	1,1	0,9	1,4	12,27	Donations and awards
Потрошачки и инвестициони кредити	3,1	2,5	3,9	11,45	Customer and investment credits
Остала примања	7,0	5,9	8,2	8,34	Other receipts
Приходи домаћинства у натури	9,8	9,2	10,7	3,99	Household receipts in kind
Приходи у натури на име зарада	0,1	0,1	0,2	25,24	Earned receipts in kind
Натурална потрошња	9,7	9,1	10,6	4,02	Natural consumption
Лична потрошња – свега	100,0				Individual consumption – All
Храна и безалкохолна пића	41,6	40,5	42,4	1,17	Food and non-alcoholic beverages
Алкохолна пића и дуван	4,6	4,4	4,8	2,29	Alcoholic drinks and tobacco
Одећа и обућа	6,6	6,3	6,9	2,47	Clothes and footwear
Становање, вода, струја, гас и друга горива	15,8	15,2	16,4	1,95	Dwelling, water, electricity, gas and other fuels supply
Намештај, опремање домаћинства и одржавање	4,9	4,7	5,2	2,68	Home furniture, equipment and maintenance
Здравство	3,8	3,5	4,2	4,69	Health service
Транспорт	9,9	9,2	10,6	3,54	Transport
Комуникације	3,1	3,0	3,2	2,17	Communications
Рекреација и култура	4,0	3,8	4,3	3,45	Recreation and culture
Образовање	1,1	0,8	1,3	12,82	Education
Ресторани и хотели	1,4	1,2	1,5	5,12	Restaurants and hotels
Остала добра и услуге	3,2	3,0	3,5	3,90	Other goods and services

9.2. Структура расположивих средстава и личне потрошње у 2006, са оценом доње и горње границе 95% интервала поверења и коефицијентом варијације (наставак)

Structure of available budget and individual consumption in 2006, with estimated bottom and top limit for 95% confidence interval and coefficients of variation (continued)

Сва домаћинства / All households

	Процент Percentage	Доња граница Bottom limit	Горња граница Top limit	Коефицијент варијације (CV) % Coefficient of variation (CV) %	
Град Београд / City Of Belgrade					
Расположива средства – свега	100,0				Available budget - All
Приходи домаћинства у новцу	98,4	98,0	99,0	0,28	Household income in money
Приходи из редовног радног односа	52,0	47,5	57,0	4,58	Regular salaries and wages
Приходи ван редовног радног односа	3,9	2,7	5,1	15,60	Other income
Пензије (старосне, породичне инвалидске и остале)	26,0	23,2	28,9	5,53	Pensions (old-age, family, disablement and other)
Остала примања од социјалног осигурања	1,7	1,1	2,2	17,19	Other social insurance receipts
Приходи од пољопривреде, лова и риболова	0,3	0,0	0,5	51,87	Income from agriculture, hunting and fishing
Приходи из иностранства	0,7	0,3	1,1	26,75	External receipts
Приходи од имовине	5,3	-0,7	11,2	57,29	Real estate related income
Поклони и добици	1,2	0,5	1,9	30,77	Donations and awards
Потрошачки и инвестициони кредити	3,4	2,3	4,6	17,10	Customer and investment credits
Остала примања	3,9	1,5	6,3	31,65	Other receipts
Приходи домаћинства у натури	1,6	1,0	2,0	18,28	Household receipts in kind
Приходи у натури на име зарада	0,1	0,0	0,1	41,89	Earned receipts in kind
Натурална потрошња	1,5	0,9	2,0	18,66	Natural consumption
Лична потрошња – свега	100,0				Individual consumption – All
Храна и безалкохолна пића	36,6	34,7	38,0	2,25	Food and non-alcoholic beverages
Алкохолна пића и дуван	4,2	3,9	4,5	4,06	Alcoholic drinks and tobacco
Одећа и обућа	7,1	6,4	7,8	5,14	Clothes and footwear
Становање, вода, струја, гас и друга горива	14,1	13,4	15,0	2,83	Dwelling, water, electricity, gas and other fuels supply
Намештај, опремање домаћинства и одржавање	4,5	4,1	4,9	4,06	Home furniture, equipment and maintenance
Здравство	4,7	4,1	5,4	7,08	Health service
Транспорт	11,8	10,5	13,1	5,77	Transport
Комуникације	3,4	3,2	3,6	3,16	Communications
Рекреација и култура	6,3	5,5	7,2	6,55	Recreation and culture
Образовање	1,5	1,1	1,9	13,28	Education
Ресторани и хотели	1,1	0,9	1,4	9,92	Restaurants and hotels
Остала добра и услуге	4,7	4,0	5,4	7,76	Other goods and services

9.2. Структура расположивих средстава и личне потрошње у 2006, са оценом доње и горње границе 95% интервала поверења и коефицијентом варијације (наставак)

Structure of available budget and individual consumption in 2006, with estimated bottom and top limit for 95% confidence interval and coefficients of variation (continued)

Сва домаћинства / All households

	Процент Percentage	Доња граница Bottom limit	Горња граница Top limit	Коефицијент варијације (CV) % Coefficient of variation (CV) %	
Војводина / Vojvodina					
Расположива средства – свега	100,0				Available budget - All
Приходи домаћинства у новцу	94,4	93,7	95,2	0,40	Household income in money
Приходи из редовног радног односа	43,1	40,0	46,1	3,62	Regular salaries and wages
Приходи ван редовног радног односа	3,0	2,3	3,8	12,71	Other income
Пензије (старосне, породичне инвалидске и остале)	24,3	21,6	26,9	5,56	Pensions (old-age, family, disablement and other)
Остала примања од социјалног осигурања	3,2	2,0	4,3	18,21	Other social insurance receipts
Приходи од пољопривреде, лова и риболова	3,6	2,2	5,1	20,29	Income from agriculture, hunting and fishing
Приходи из иностранства	1,5	0,8	2,2	22,64	External receipts
Приходи од имовине	5,6	2,9	8,3	24,08	Real estate related income
Поклони и добици	0,9	0,0	1,7	47,92	Donations and awards
Потрошачки и инвестициони кредити	5,8	4,3	7,2	12,66	Customer and investment credits
Остала примања	3,4	2,2	4,9	18,95	Other receipts
Приходи домаћинства у натури	5,6	4,8	6,3	6,75	Household receipts in kind
Приходи у натури на име зарада	0,1	0,0	0,1	41,22	Earned receipts in kind
Натурална потрошња	5,5	4,7	6,2	6,79	Natural consumption
Лична потрошња – свега	100,0				Individual consumption – All
Храна и безалкохолна пића	37,1	35,3	37,8	1,70	Food and non-alcoholic beverages
Алкохолна пића и дуван	4,1	3,8	4,4	3,64	Alcoholic drinks and tobacco
Одећа и обућа	5,3	4,8	5,8	4,66	Clothes and footwear
Становање, вода, струја, гас и друга горива	18,3	17,7	19,5	2,52	Dwelling, water, electricity, gas and other fuels supply
Намештај, опремање домаћинства и одржавање	5,4	5,1	5,8	3,29	Home furniture, equipment and maintenance
Здравство	3,9	3,5	4,3	5,12	Health service
Транспорт	10,8	9,8	12,0	5,31	Transport
Комуникације	3,2	3,0	3,4	2,74	Communications
Рекреација и култура	4,9	4,5	5,3	3,96	Recreation and culture
Образовање	0,7	0,4	1,0	19,18	Education
Ресторани и хотели	1,5	1,3	1,7	6,91	Restaurants and hotels
Остала добра и услуге	4,8	4,5	5,4	4,49	Other goods and services

9.3. Оцене просека, доње и горње границе 95% интервала поверења и коефицијенти варијације за расположива средства и личну потрошњу, 2006.
Estimates of average, bottom and top limit for 95% confidence interval and coefficients of variation for available budget and individual consumption, 2006

Градско подручје / Urban area

	Месечни просек Monthly average	Доња граница Bottom limit	Горња граница Top limit	Коефицијент варијације (CV) % Coefficient of variation (CV) %	
РЕПУБЛИКА СРБИЈА / REPUBLIC OF SERBIA					
Расположива средства – укупно	37395	35745	39063	2,26	Available budget - total
Приходи домаћинства у новцу	36909	35250	38585	2,30	Household income in money
Приходи из редовног радног односа	19015	18026	20003	2,65	Regular salaries and wages
Приходи ван редовног радног односа	1100	883	1317	10,05	Other income
Пензије (старосне, породичне инвалидске и остале)	10220	9593	10848	3,12	Pensions (old-age, family, disablement and other)
Остала примања од социјалног осигурања	829	618	1038	12,90	Other social insurance receipts
Приходи од пољопривреде, лова и риболова	157	80	234	25,03	Income from agriculture, hunting and fishing
Приходи из иностранства	447	331	564	13,29	External receipts
Приходи од имовине	1884	760	3010	30,38	Real estate related income
Поклони и добици	329	244	413	13,12	Donations and awards
Потрошачки и инвестициони кредити	1436	1153	1717	10,00	Customer and investment credits
Остала примања	1492	1149	1854	11,95	Other receipts
Приходи домаћинства у натури	486	397	576	9,33	Household receipts in kind
Приходи у натури на име зарада	24	9	39	32,61	Earned receipts in kind
Натурална потрошња	462	375	550	9,59	Natural consumption
Лична потрошња – укупно	34691	33582	35649	1,52	Individual consumption – total
Храна и безалкохолна пића	12976	12561	13234	1,33	Food and non-alcoholic beverages
Алкохолна пића и дуван	1402	1327	1476	2,69	Alcoholic drinks and tobacco
Одећа и обућа	2392	2238	2545	3,26	Clothes and footwear
Становање, вода, струја, гас и друга горива	5674	5434	5918	2,17	Dwelling, water, electricity, gas and other fuels supply
Намештај, опремање домаћинства и одржавање	1724	1626	1821	2,88	Home furniture, equipment and maintenance
Здравство	1451	1313	1590	4,86	Health service
Транспорт	3390	3094	3690	4,47	Transport
Комуникације	1193	1136	1250	2,44	Communications
Рекреација и култура	2028	1855	2202	4,35	Recreation and culture
Образовање	450	359	542	10,31	Education
Ресторани и хотели	496	444	548	5,31	Restaurants and hotels
Остала добра и услуге	1515	1369	1659	4,87	Other goods and services

9.4. Структура расположивих средстава и личне потрошње у 2006, са оценом доње и горње границе 95% интервала поверења и коефицијентом варијације
Structure of available budget and individual consumption in 2006, with estimated bottom and top limit for 95% confidence interval and coefficients of variation

Градско подручје / Urban area

	Процент Percentage	Доња граница Bottom limit	Горња граница Top limit	Коефицијент варијације (CV) % Coefficient of variation (CV) %	
РЕПУБЛИКА СРБИЈА / REPUBLIC OF SERBIA					
Расположива средства – укупно	100,0				Available budget - total
Приходи домаћинства у новцу	98,7	98,5	98,9	0,13	Household income in money
Приходи из редовног радног односа	51,0	48,4	53,3	2,44	Regular salaries and wages
Приходи ван редовног радног односа	2,9	2,4	3,5	10,18	Other income
Пензије (старосне, породичне инвалидске и остале)	27,3	25,6	29,1	3,29	Pensions (old-age, family, disablement and other)
Остала примања од социјалног осигурања	2,2	1,7	2,8	12,74	Other social insurance receipts
Приходи од пољопривреде, лова и риболова	0,4	0,2	0,6	24,84	Income from agriculture, hunting and fishing
Приходи из иностранства	1,2	0,9	1,5	13,37	External receipts
Приходи од имовине	5,0	2,2	7,9	28,89	Real estate related income
Поклони и добици	0,9	0,7	1,1	13,21	Donations and awards
Потрошачки и инвестициони кредити	3,8	3,1	4,6	9,55	Customer and investment credits
Остала примања	4,0	3,1	4,9	11,81	Other receipts
Приходи домаћинства у натури	1,3	1,1	1,5	9,75	Household receipts in kind
Приходи у натури на име зарада	0,1	0,0	0,1	32,76	Earned receipts in kind
Натурална потрошња	1,2	1,0	1,5	10,00	Natural consumption
Лична потрошња – укупно	100,0				Individual consumption – total
Храна и безалкохолна пића	37,4	36,3	38,2	1,28	Food and non-alcoholic beverages
Алкохолна пића и дуван	4,0	3,9	4,2	2,46	Alcoholic drinks and tobacco
Одећа и обућа	6,9	6,5	7,3	2,79	Clothes and footwear
Становање, вода, струја, гас и друга горива	16,4	15,8	17,0	1,92	Dwelling, water, electricity, gas and other fuels supply
Намештај, опремање домаћинства и одржавање	5,0	4,7	5,2	2,39	Home furniture, equipment and maintenance
Здравство	4,2	3,8	4,6	4,54	Health service
Транспорт	9,8	9,1	10,5	3,55	Transport
Комуникације	3,4	3,3	3,6	1,88	Communications
Рекреација и култура	5,8	5,4	6,3	3,58	Recreation and culture
Образовање	1,3	1,1	1,6	9,78	Education
Ресторани и хотели	1,4	1,3	1,6	4,80	Restaurants and hotels
Остала добра и услуге	4,4	4,0	4,7	4,31	Other goods and services

9.5. Оцене просека, доње и горње границе 95% интервала поверења и коефицијенти варијације за расположива средства и личну потрошњу, 2006.
Estimates of average, bottom and top limit for 95% confidence interval and coefficients of variation for available budget and individual consumption, 2006

Остало подручје / Other area

	Месечни просек Monthly average	Доња граница Bottom limit	Горња граница Top limit	Коефицијент варијације (CV) % Coefficient of variation (CV) %	
РЕПУБЛИКА СРБИЈА / REPUBLIC OF SERBIA					
Расположива средства – укупно	32205	30632	33994	2,64	Available budget - total
Приходи домаћинства у новцу	27414	25803	29143	3,09	Household income in money
Приходи из редовног радног односа	11454	10393	12515	4,71	Regular salaries and wages
Приходи ван редовног радног односа	1073	882	1264	9,03	Other income
Пензије (старосне, породичне инвалидске и остале)	6352	5922	6781	3,43	Pensions (old-age, family, disablement and other)
Остала примања од социјалног осигурања	735	616	856	8,30	Other social insurance receipts
Приходи од пољопривреде, лова и риболова	2501	1965	3036	10,87	Income from agriculture, hunting and fishing
Приходи из иностранства	744	530	958	14,63	External receipts
Приходи од имовине	498	231	762	27,14	Real estate related income
Поклони и добици	450	202	699	28,03	Donations and awards
Потрошачки и инвестициони кредити	1312	948	1697	14,38	Customer and investment credits
Остала примања	2295	1649	3040	15,07	Other receipts
Приходи домаћинства у натури	4791	4497	5183	3,60	Household receipts in kind
Приходи у натури на име зарада	42	23	61	22,76	Earned receipts in kind
Натурална потрошња	4749	4454	5140	3,63	Natural consumption
Лична потрошња – укупно	32785	31289	33912	2,04	Individual consumption – total
Храна и безалкохолна пића	13621	12961	13906	1,79	Food and non-alcoholic beverages
Алкохолна пића и дуван	1590	1487	1688	3,23	Alcoholic drinks and tobacco
Одећа и обућа	1821	1664	1982	4,44	Clothes and footwear
Становање, вода, струја, гас и друга горива	5147	4858	5436	2,86	Dwelling, water, electricity, gas and other fuels supply
Намештај, опремање домаћинства и одржавање	1615	1501	1728	3,59	Home furniture, equipment and maintenance
Здравство	1280	1168	1394	4,48	Health service
Транспорт	3894	3489	4295	5,25	Transport
Комуникације	921	855	987	3,63	Communications
Рекреација и култура	1088	985	1194	4,89	Recreation and culture
Образовање	231	155	312	17,10	Education
Ресторани и хотели	408	349	468	7,43	Restaurants and hotels
Остала добра и услуге	1169	1060	1278	4,74	Other goods and services

9.6. Структура расположивих средстава и личне потрошње у 2006, са оценом доње и горње границе 95% интервала поверења и коефицијентом варијације
Structure of available budget and individual consumption in 2006, with estimated bottom and top limit for 95% confidence interval and coefficients of variation

Остало подручје / Other area

	Процент Percentage	Доња граница Bottom limit	Горња граница Top limit	Коефицијент варијације (CV) % Coefficient of variation (CV) %	
РЕПУБЛИКА СРБИЈА / REPUBLIC OF SERBIA					
Расположива средства – укупно	100,0				Available budget - total
Приходи домаћинства у новцу	85,1	83,8	86,3	0,73	Household income in money
Приходи из редовног радног односа	35,6	33,0	37,9	3,53	Regular salaries and wages
Приходи ван редовног радног односа	3,3	2,7	3,9	9,03	Other income
Пензије (старосне, породичне инвалидске и остале)	19,7	18,1	21,3	4,15	Pensions (old-age, family, disablement and other)
Остала примања од социјалног осигурања	2,3	1,9	2,7	8,46	Other social insurance receipts
Приходи од пољопривреде, лова и риболова	7,8	6,1	9,3	10,51	Income from agriculture, hunting and fishing
Приходи из иностранства	2,3	1,6	3,0	14,52	External receipts
Приходи од имовине	1,5	0,7	2,3	26,83	Real estate related income
Поклони и добици	1,4	0,6	2,1	27,47	Donations and awards
Потрошачки и инвестициони кредити	4,1	3,0	5,2	13,53	Customer and investment credits
Остала примања	7,1	5,3	9,2	13,63	Other receipts
Приходи домаћинства у натури	14,9	13,7	16,2	4,17	Household receipts in kind
Приходи у натури на име зарада	0,1	0,1	0,2	22,69	Earned receipts in kind
Натурална потрошња	14,8	13,6	16,1	4,21	Natural consumption
Лична потрошња – укупно	100,0				Individual consumption – total
Храна и безалкохолна пића	41,6	40,1	42,3	1,40	Food and non-alcoholic beverages
Алкохолна пића и дуван	4,8	4,6	5,1	2,68	Alcoholic drinks and tobacco
Одећа и обућа	5,6	5,2	6,0	3,50	Clothes and footwear
Становање, вода, струја, гас и друга горива	15,7	15,1	16,5	2,16	Dwelling, water, electricity, gas and other fuels supply
Намештај, опремање домаћинства и одржавање	4,9	4,7	5,2	2,97	Home furniture, equipment and maintenance
Здравство	3,9	3,6	4,3	4,15	Health service
Транспорт	11,9	11,0	12,9	4,03	Transport
Комуникације	2,8	2,7	3,0	2,66	Communications
Рекреација и култура	3,3	3,1	3,6	3,93	Recreation and culture
Образовање	0,7	0,5	0,9	16,56	Education
Ресторани и хотели	1,2	1,1	1,4	6,84	Restaurants and hotels
Остала добра и услуге	3,6	3,3	3,9	4,18	Other goods and services

Рукопис припремиле: Наташа Мијаковац, Гордана Цветиновић
Transcript: Nataša Mijakovac, Gordana Cvetinović

Избор и оцена узорка : Мирјана Огризовић-Брашанац
Estimates: Mirjana Ogrizović-Brašanac

РЕДАКЦИЈА / EDITORIAL STAFF

Руководилац: Андра Милојић
Editor in chief: Andra Milojić

Чланови: Бранка Шуркаловић, Љиљана Станић, Милан Бурзановић, Милена Ковачевић,
Слободан Вучковић, Мирјана Поповић
Members: Branka Šurkalović, Ljiljana Stanić, Milan Burzanović, Milena Kovačević,
Slobodan Vučković, Mirjana Popović

Лектура: Емилија Видановић
Editing: Emilija Vidanović

Превод: Гордана Недељковић
Translated by: Gordana Nedeljković

Графички прикази: Милан Шормаз
Graphic design: Milan Šormaz

Технички уредник: Ирена Димић
Technical editor: Irena Dimić

www.stat.gov.rs

Издаје и штампа

Републички завод за статистику Србије, Београд, Милана Ракића 5
Телефон: 2412-922; Телефакс: 2411-260
Број страна: 109 • Тираж: 150

Published and printed by

The Statistical Office of the Republic of Serbia, Belgrade, Milana Rakica 5
Telephone: +381 11 2412922; Fax: +381 11 2411260
Number of pages: 109 • Circulation: 150 copies