

НАЦИОНАЛЬНЫЙ СТАТИСТИЧЕСКИЙ КОМИТЕТ РЕСПУБЛИКИ БЕЛАРУСЬ  
*NATIONAL STATISTICAL COMMITTEE OF THE REPUBLIC OF BELARUS*

**ПЕРЕПИСЬ НАСЕЛЕНИЯ 2009**  
*POPULATION CENSUS 2009*

**ЧИСЛО И СОСТАВ ДОМАШНИХ ХОЗЯЙСТВ  
РЕСПУБЛИКИ БЕЛАРУСЬ.  
ЖИЛИЩНЫЕ УСЛОВИЯ ДОМАШНИХ ХОЗЯЙСТВ**  
*NUMBER AND COMPOSITION OF HOUSEHOLDS  
IN THE REPUBLIC OF BELARUS.  
HOUSING ARRANGEMENTS OF HOUSEHOLDS*

**ТОМ V**  
*VOLUME V*

**ЧАСТЬ I**  
*PART I*

**ЧИСЛО И СОСТАВ ДОМАШНИХ ХОЗЯЙСТВ  
РЕСПУБЛИКИ БЕЛАРУСЬ**  
*NUMBER AND COMPOSITION OF HOUSEHOLDS  
IN THE REPUBLIC OF BELARUS*

МИНСК - 2011  
*Minsk 2011*

---

---

РЕДАКЦИОННАЯ КОЛЛЕГИЯ:  
*EDITORIAL BOARD:*

В.И. Зиновский – Председатель редакционной коллегии  
*V.I. Zinovsky – Chairman*

И.А. Костевич, Е.И. Кухаревич, А.И. Ярковец, Е.М. Палковская,  
И.С. Шестакова, А.А. Тарасенко, И.И. Коношонок  
*I.A. Kostevich, E.I. Kukharevich, A.I. Yarkovets, E.M. Palkovskaya,  
I.S. Shestakova, A.A. Tarasenko, I.I. Konoshonok*

Условные обозначения  
*Explanation of symbols*

-	явление отсутствует	-	<i>not applicable</i>
0,0	небольшая величина	0,0	<i>negligible magnitude</i>
...	данных не имеется	...	<i>data not available</i>

В отдельных таблицах итог не равен сумме слагаемых за счет неответов респондентов на соответствующие вопросы переписного листа.

В таблицах с относительными данными в отдельных случаях незначительные расхождения между итогом и суммой слагаемых объясняются округлением данных.

*In selected tables the sum of items is not equal to the total due to non-response to the relevant questions of the census questionnaire.*

*In some tables data are rounded, which can explain minor discrepancies between the total and the sum.*

ISBN 978-985-6858-75-1

© Национальный статистический  
комитет Республики Беларусь, 2011  
© *National Statistical Committee  
of the Republic of Belarus, 2011*

*E-mai: belstat@mail.belpak.by  
http: //www.belstat.gov.by*



СОДЕРЖАНИЕ  
CONTENTS

Страница  
Page

Методологические пояснения / <i>Methodological notes</i> .....	5
<b>1. Число и состав частных домашних хозяйств</b>	
<i>Number and composition of private households</i>	
1.1 Частные домохозяйства по размеру / <i>Private households by size</i> .....	8
1.2 Частные домохозяйства по размеру по городам областного подчинения и районам .....	10
<i>Private households classified by size, by towns of regional subordination and districts</i>	
1.3 Частные домохозяйства по типам и размеру / <i>Private households by type and size</i> .....	54
1.4 Динамика числа частных домохозяйств по типам .....	100
<i>Dynamics of number of private households by type</i>	
1.5 Динамика среднего размера домохозяйств по типам .....	106
<i>Dynamics of average size of households by type</i>	
1.6 Структура частных домохозяйств по типам .....	112
<i>Structure of private households by type</i>	
1.7 Частные домохозяйства, состоящие из двух человек и более, по числу в них детей в возрасте до 18 лет .....	118
<i>Private multi-person households by number of children under 18 years old</i>	
1.8 Население частных домохозяйств, состоящих из одного человека, по возрасту и состоянию в браке .....	125
<i>Private one-person households by age and marital status</i>	
Диаграмма 1.1. Распределение домохозяйств Республики Беларусь по размеру .....	98
<i>Diagram 1.1. Distribution of households of the Republic of Belarus by size</i>	
Диаграмма 1.2. Распределение домохозяйств Республики Беларусь по типам .....	99
<i>Diagram 1.2. Distribution of households of the Republic of Belarus by type</i>	
Диаграмма 1.3. Распределение домохозяйств Республики Беларусь по числу в них детей в возрасте до 18 лет .....	124
<i>Diagram 1.3. Distribution of households of the Republic of Belarus by number of children under 18 years old</i>	
<b>2. Число и состав семей</b>	
<i>Number and composition of families</i>	
2.1 Динамика среднего размера семьи / <i>Dynamics of average family size</i> .....	147
2.2 Динамика числа семей по типам / <i>Dynamics of number of families by type</i> .....	148
2.3 Семьи по типам, размеру и числу детей в возрасте до 18 лет.....	150
<i>Families by type, size and number of children under 18 years old</i>	
2.4 Семьи по типам, размеру и числу детей в возрасте до 18 лет в городах и поселках городского типа.....	198
<i>Families by type, size and number of children under 18 years old in towns and urban-type settlements</i>	
2.5 Семьи по типам, размеру и числу детей в возрасте до 18 лет в сельских населенных пунктах.....	240
<i>Families by type, size and number of children under 18 years old in rural localities</i>	
2.6 Семьи по числу в них детей в возрасте до 18 лет по городам областного подчинения и районам .....	282
<i>Families by number of children under 18 years old, by towns of regional subordination and districts</i>	



## МЕТОДОЛОГИЧЕСКИЕ ПОЯСНЕНИЯ

Настоящий сборник подготовлен по итогам переписи населения Республики Беларусь 2009 года и содержит данные о числе и распределении домашних хозяйств и семей по типам, характеризующим их состав, а также информацию о жилищных условиях разных по составу домохозяйств и семей, в том числе с детьми в возрасте до 18 лет.

Под **частным домохозяйством** понимается группа лиц, которые совместно проживают в квартирах, многоквартирных жилых домах, садовых домиках (дачах), общежитиях, других жилых помещениях, а также нежилых помещениях, используемых для проживания, обеспечивают себя всем необходимым для жизни, ведут общее хозяйство, полностью или частично объединяя и расходуя свои средства. Лица, проживающие в частном домохозяйстве, могут быть связаны отношениями родства или отношениями, вытекающими из брака, либо быть не родственниками. Частное домохозяйство может состоять из одного человека, который живет самостоятельно и обеспечивает себя всем необходимым для жизни.

Выделены следующие типы частных домохозяйств в зависимости от их состава:

**нуклеарное домохозяйство** – домохозяйство, состоящее из одной супружеской пары с детьми или без детей, или одного из родителей со своими детьми;

**расширенное домохозяйство** – домохозяйство, состоящее из одного нуклеарного домохозяйства и связанных родством лиц, двух или более связанных родством нуклеарных домохозяйств и других связанных родством лиц или без них, а также связанных родством лиц, не образующих какого-либо нуклеарного домохозяйства;

**составное домохозяйство** – домохозяйство, имеющее в своем составе не родственников.

При формировании типов домохозяйств под детьми понимаются родные (кровные) дети, пасынки и падчерицы, а также усыновленные дети, независимо от возраста, которые проживают с родителями (родителем) в одном и том же домохозяйстве, не состоят в браке и не имеют своих детей. К «детям» не относятся дети, взятые на воспитание. В публикации выделяются сведения о домохозяйствах, имеющих детей в возрасте до 18 лет.

**Средний размер домохозяйства** определяется как частное от деления числа лиц, проживающих в домохозяйствах, на число домохозяйств.

В сборнике приведены данные о числе и составе семей. **Семья** состоит из двух или более лиц, которые связаны отношениями родства или отношениями, вытекающими из брака, совместно проживающих и имеющих общий бюджет. В отличие от домохозяйства, в состав семьи не включаются не родственники,

и семьей не является один человек, который живет самостоятельно и обеспечивает себя всем необходимым для жизни.

Наряду с данными о домашних хозяйствах и семьях публикуется информация о типах жилых помещений, в которых на момент переписи проживало население, и их благоустройстве.

Для определения типов жилых помещений использовались следующие понятия:

**одноквартирный жилой дом** – жилой дом, состоящий из одной квартиры, вход в которую организован с придомовой территории. К одноквартирным жилым домам относились и индивидуальные жилые дома (коттеджи), состоящие из нескольких жилых комнат, одной кухни и других подсобных помещений, даже при наличии нескольких входов с придомовой территории;

**квартира** – жилое помещение, состоящее из одной либо нескольких жилых комнат, кухни и других подсобных помещений, вход в которое организован с придомовой территории или из вспомогательных помещений жилого дома;

**общежитие** – жилой дом (его часть), специально построенный или переоборудованный для проживания граждан на период их работы (службы), учебы;

**другие жилые помещения** – жилые помещения в зданиях нежилого назначения, передвижные жилища (вагоны, трейлеры) и тому подобное;

**нежилые помещения**, используемые для проживания – помещения, не предназначенные для жилья (гаражи, сараи и тому подобное).

При переписи населения характеристика жилых помещений (период постройки дома, материал наружных стен, размер общей площади, виды благоустройства) и жилищные условия домохозяйств (форма собственности жилого помещения и количество жилых комнат) изучались только для населения, проживающего в двух типах жилых помещений – одноквартирных жилых домах и квартирах.

При распределении жилых помещений по формам собственности к **государственной форме собственности** относились жилые помещения, находящиеся в коммунальной собственности либо являющиеся собственностью юридических лиц государственной формы собственности.

К жилым помещениям **частной собственности граждан** – жилые помещения, которые приватизированы, построены и приобретены за счет собственных или заемных средств; получены по наследству, в результате дарения, а также квартиры жилищных, жилищно-строительных кооперативов, коллективов индивидуальных застройщиков с полностью выплаченным паевым взносом.

К жилым помещениям **частной собственности юридических лиц негосударственной формы собственности** – жилые помещения, которые находятся в собственности юридических лиц негосударственной формы собственности, а также квартиры жилищных, жилищно-строительных кооперативов, коллективов индивидуальных застройщиков с не полностью выплаченным паевым взносом.



## METHODOLOGICAL NOTES

*The present data book is prepared on the basis of the final results of the 2009 Population census of the Republic of Belarus and contains data on the number and distribution of households and families by types characterizing their composition, as well as the data on housing arrangements of households and families of different composition, including those with children under 18 years old.*

**Private household** is a group of persons sharing the same apartment, one-dwelling house, garden house (dacha), residence, other housing unit as well as non-residential unit used for habitation, providing themselves with all essentials for living, and keeping common house fully or partially pooling and spending resources. Persons in a private household may be connected to each other through blood or marital relations, or may not be relatives. A private household may consist of one person who lives alone and provides him-/herself with all essentials for living.

Depending on their composition, private households are classified in the following types:

**nuclear household**, which is a household consisting of one couple either with or without children, or a lone parent with children;

**extended household**, which is a household consisting of one nuclear household and relatives; of two or more related to each other nuclear households, with or without other relatives; and of persons who are related to each other but do not constitute a nuclear household;

**composite household**, which is a household with non-related members.

In treatment of household types, children refer to own (blood), step- or adopted children regardless of age, who have residence in the household of parents (parent), are not married, and do not have own children. Foster children are not included. The publication classifies households with children under 18 years old.

**Average size of household** is defined by dividing the number of persons residing in households by the number of households.

The book provides data on the number and composition of families. **Family** is constituted by two or more persons who are related to each other by blood or marital relations, cohabitate and have common budget. Unlike household, a family does not include non-relatives; and a family cannot be constituted by one person residing alone and providing him-/herself with all essentials for living.

Along with the household and family data the book contains the information on housing where the population was resident at the time of census, and its provision with facilities.



*To define the type of living quarters the following concepts were used:*

**one-dwelling house**, which is a residential house comprising one dwelling with entrance organized from courtyard area. Individual dwelling houses (cottages) comprising several habitable rooms, a kitchen and other utility rooms, even those with several doorways from courtyard area, were referred to the one-dwelling house category;

**apartment**, which is a dwelling premise consisting of one or several habitable rooms, a kitchen and other utility rooms, with entrance organized from courtyard area or from auxiliary premises of a residential building;

**residence**, which is a residential building or a part of residential building specially built or converted for habitation by individuals for the period of their work / service or studies;

**hotel**, which is a set of buildings and structures, a building or a part of building designed for temporary habitation by population with hotel service provided;

**other housing units**, which are dwelling premises in buildings not designed for habitation; mobile housing units (carriage, trailer) and the like;

**non-residential units** used for habitation, which are premises not designed for habitation (garages, barns and the like).

*At the time of census characteristics of occupied dwellings (period of construction, material of outer walls, size of total floor space, available facilities) and housing arrangements of households (ownership type of dwelling and number of habitable rooms) were studied only for population residing in two types of dwellings, i.e. one-dwelling houses and apartments.*

*In classification of occupied dwellings by ownership types, dwellings in community ownership and dwellings in ownership of state-owned legal persons were referred to **state ownership**.*

*Dwellings in **private ownership of individuals** refer to dwellings that were privatized, built or acquired from own or borrowed funds; inherited; received as gifts; as well as apartments of housing and housing construction co-operatives, and of groups of individual building owners with share contribution paid off.*

*Dwellings in **private ownership of non-state owned legal persons** refer to dwellings owned by legal persons of non-state ownership, as well as apartments of housing and housing construction co-operatives, and of groups of individual building owners with share contribution partially paid.*

ЧИСЛО И СОСТАВ ЧАСТНЫХ ДОМАШНИХ ХОЗЯЙСТВ  
NUMBER AND COMPOSITION OF PRIVATE HOUSEHOLDS

1. ЧИСЛО И СОСТАВ ЧАСТНЫХ  
NUMBER AND COMPOSITION

1.1. ЧАСТНЫЕ ДОМОХОЗЯЙСТВА  
PRIVATE HOUSEHOLDS

	Всего домо- хозяйств <i>Total house- holds</i>	В том числе состоящих из,		
		1	2	3
<b>Республика Беларусь / Republic of Belarus</b>	<b>3 873 139</b>	<b>1 148 527</b>	<b>1 081 984</b>	<b>854 187</b>
города и поселки городского типа <i>towns and urban-type settlements</i>	2 832 297	790 466	768 568	682 592
сельские населенные пункты <i>rural localities</i>	1 040 842	358 061	313 416	171 595
<b>Брестская область / Brest region</b>	<b>558 642</b>	<b>160 592</b>	<b>155 509</b>	<b>117 019</b>
города и поселки городского типа <i>towns and urban-type settlements</i>	360 303	97 062	95 917	84 844
сельские населенные пункты <i>rural localities</i>	198 339	63 530	59 592	32 175
<b>Витебская область / Vitebsk region</b>	<b>523 637</b>	<b>162 162</b>	<b>157 074</b>	<b>117 028</b>
города и поселки городского типа <i>towns and urban-type settlements</i>	375 966	110 133	110 229	91 568
сельские населенные пункты <i>rural localities</i>	147 671	52 029	46 845	25 460
<b>Гомельская область / Gomel region</b>	<b>598 374</b>	<b>182 828</b>	<b>169 144</b>	<b>130 713</b>
города и поселки городского типа <i>towns and urban-type settlements</i>	431 968	126 886	118 386	102 771
сельские населенные пункты <i>rural localities</i>	166 406	55 942	50 758	27 942
<b>Гродненская область / Grodno region</b>	<b>442 915</b>	<b>136 610</b>	<b>123 977</b>	<b>93 110</b>
города и поселки городского типа <i>towns and urban-type settlements</i>	295 482	81 547	79 215	70 948
сельские населенные пункты <i>rural localities</i>	147 433	55 063	44 762	22 162
<b>г. Минск / Minsk City</b>	<b>734 191</b>	<b>215 566</b>	<b>183 489</b>	<b>174 096</b>
<b>Минская область / Minsk region</b>	<b>575 406</b>	<b>170 446</b>	<b>164 015</b>	<b>120 263</b>
города и поселки городского типа <i>towns and urban-type settlements</i>	311 061	80 286	88 680	75 683
сельские населенные пункты <i>rural localities</i>	264 345	90 160	75 335	44 580
<b>Могилевская область / Mogilev region</b>	<b>439 974</b>	<b>120 323</b>	<b>128 776</b>	<b>101 958</b>
города и поселки городского типа <i>towns and urban-type settlements</i>	323 326	78 986	92 652	82 682
сельские населенные пункты <i>rural localities</i>	116 648	41 337	36 124	19 276





ЧИСЛО И СОСТАВ ЧАСТНЫХ ДОМАШНИХ ХОЗЯЙСТВ  
NUMBER AND COMPOSITION OF PRIVATE HOUSEHOLDS

ДОМАШНИХ ХОЗЯЙСТВ  
OF PRIVATE HOUSEHOLDS

ПО РАЗМЕРУ  
BY SIZE

человек / <i>Of which with the number of persons</i>						В них членов домохозяйств, человек <i>Number of household members, persons</i>	Средний размер домо- хозяйства, человек <i>Average house- hold size, persons</i>
4	5	6	7	8 и более / <i>8 or more</i>			
				число домо- хозяйств <i>number of households</i>	в них членов домохозяйств, человек <i>members therein, persons</i>		
538 395	168 967	56 025	16 785	8 269	71 919	9 399 035	2,4
416 310	120 856	38 227	10 394	4 884	42 303	6 989 321	2,5
122 085	48 111	17 798	6 391	3 385	29 616	2 409 714	2,3
82 646	27 978	10 043	3 141	1 714	14 990	1 390 376	2,5
57 035	17 016	5 920	1 660	849	7 362	911 150	2,5
25 611	10 962	4 123	1 481	865	7 628	479 226	2,4
61 721	18 114	5 395	1 506	637	5 485	1 213 245	2,3
46 583	12 649	3 534	908	362	3 086	885 518	2,4
15 138	5 465	1 861	598	275	2 399	327 727	2,2
80 633	23 897	7 669	2 304	1 186	10 388	1 427 802	2,4
60 891	16 302	4 784	1 319	629	5 493	1 040 475	2,4
19 742	7 595	2 885	985	557	4 895	387 327	2,3
61 925	18 785	6 022	1 691	795	6 853	1 060 341	2,4
45 869	12 549	3 937	963	454	3 910	733 315	2,5
16 056	6 236	2 085	728	341	2 943	327 026	2,2
110 743	34 456	11 165	3 200	1 476	12 839	1 822 313	2,5
79 719	26 725	9 576	3 156	1 506	13 079	1 404 393	2,4
46 707	13 579	4 421	1 168	537	4 623	778 743	2,5
33 012	13 146	5 155	1 988	969	8 456	625 650	2,4
61 008	19 012	6 155	1 787	955	8 285	1 080 565	2,5
48 482	14 305	4 466	1 176	577	4 990	817 807	2,5
12 526	4 707	1 689	611	378	3 295	262 758	2,3



1.2. ЧАСТНЫЕ ДОМОХОЗЯЙСТВА ПО РАЗМЕРУ ПО  
PRIVATE HOUSEHOLDS CLASSIFIED BY SIZE,

	Всего домохозяйств <i>Total households</i>	В том числе состоящих из,			
		1	2	3	4
Брестская область /					
г. Брест / <i>Brest city</i>	119 171	32 028	29 019	29 132	19 683
г. Барановичи / <i>Baranovichy town</i>	68 300	19 863	18 560	15 617	9 895
г. Пинск / <i>Pinsk town</i>	52 037	15 098	13 305	11 944	8 068
Барановичский район / <i>Baranovichy district</i>	17 328	5 636	5 139	2 953	2 351
города и поселки городского типа <i>towns and urban-type settlements</i>	834	238	257	166	130
сельские населенные пункты <i>rural localities</i>	16 494	5 398	4 882	2 787	2 221
Березовский район / <i>Bereza district</i>	27 629	7 862	8 405	5 748	3 900
города и поселки городского типа <i>towns and urban-type settlements</i>	16 482	3 918	4 820	4 102	2 696
сельские населенные пункты <i>rural localities</i>	11 147	3 944	3 585	1 646	1 204
Брестский район / <i>Brest district</i>	14 016	3 454	3 616	2 732	2 402
города и поселки городского типа <i>towns and urban-type settlements</i>	443	125	143	81	61
сельские населенные пункты <i>rural localities</i>	13 573	3 329	3 473	2 651	2 341
Ганцевичский район / <i>Gantsevichy district</i>	12 593	3 536	3 792	2 451	1 875
города и поселки городского типа <i>towns and urban-type settlements</i>	5 470	1 299	1 634	1 290	934
сельские населенные пункты <i>rural localities</i>	7 123	2 237	2 158	1 161	941
Дрогичинский район / <i>Drogichin district</i>	18 022	5 806	5 455	3 042	2 280
города и поселки городского типа <i>towns and urban-type settlements</i>	6 449	1 616	1 885	1 444	1 028
сельские населенные пункты <i>rural localities</i>	11 573	4 190	3 570	1 598	1 252

ЧИСЛО И СОСТАВ ЧАСТНЫХ ДОМАШНИХ ХОЗЯЙСТВ  
NUMBER AND COMPOSITION OF PRIVATE HOUSEHOLDS

**ГОРОДАМ ОБЛАСТНОГО ПОДЧИНЕНИЯ И РАЙОНАМ**  
BY TOWNS OF REGIONAL SUBORDINATION AND DISTRICTS

человек / <i>Of which with the number of persons</i>					В них чле- нов домо- хозяйств, человек <i>Number of household members, persons</i>	Средний размер домо- хозяйства, человек <i>Average house- hold size, persons</i>
5	6	7	8 и более / <i>8 or more</i>			
			число домо- хозяйств <i>number of households</i>	в них членов домохозяйств, человек <i>members therein, persons</i>		
<i>Brest region</i>						
6 080	2 192	659	378	3 288	307 647	2,6
2 938	1 043	277	107	924	167 225	2,4
2 403	857	233	129	1 100	129 700	2,5
777	313	104	55	483	41 151	2,4
28	11	3	1	8	2 005	2,4
749	302	101	54	475	39 146	2,4
1 168	396	105	45	381	66 848	2,4
671	210	44	21	178	41 749	2,5
497	186	61	24	203	25 099	2,3
1 047	458	174	133	1 200	38 891	2,8
22	8	1	2	16	1 079	2,4
1 025	450	173	131	1 184	37 812	2,8
640	205	62	32	289	31 126	2,5
228	60	16	9	82	13 867	2,5
412	145	46	23	207	17 259	2,4
945	328	112	54	479	42 918	2,4
334	106	27	9	76	16 401	2,5
611	222	85	45	403	26 517	2,3



ЧИСЛО И СОСТАВ ЧАСТНЫХ ДОМАШНИХ ХОЗЯЙСТВ  
NUMBER AND COMPOSITION OF PRIVATE HOUSEHOLDS

	Всего домохо- зяйств <i>Total house- holds</i>	В том числе состоящих из,			
		1	2	3	4
Жабинковский район / <i>Zhabinka district</i>	9 736	2 619	2 716	1 967	1 585
города и поселки городского типа <i>towns and urban-type settlements</i>	4 838	1 043	1 307	1 142	926
сельские населенные пункты <i>rural localities</i>	4 898	1 576	1 409	825	659
Ивановский район / <i>Ivanovo district</i>	17 741	5 182	5 438	3 133	2 520
города и поселки городского типа <i>towns and urban-type settlements</i>	5 879	1 080	1 750	1 430	1 123
сельские населенные пункты <i>rural localities</i>	11 862	4 102	3 688	1 703	1 397
Ивацевичский район / <i>Ivatsevichy district</i>	23 387	6 815	7 196	4 672	3 139
города и поселки городского типа <i>towns and urban-type settlements</i>	10 407	2 367	3 079	2 615	1 658
сельские населенные пункты <i>rural localities</i>	12 980	4 448	4 117	2 057	1 481
Каменецкий район / <i>Kamenets district</i>	16 065	4 940	4 714	3 034	2 111
города и поселки городского типа <i>towns and urban-type settlements</i>	5 509	1 462	1 596	1 239	799
сельские населенные пункты <i>rural localities</i>	10 556	3 478	3 118	1 795	1 312
Кобринский район / <i>Kobrin district</i>	34 824	9 682	9 835	7 323	5 217
города и поселки городского типа <i>towns and urban-type settlements</i>	19 747	4 937	5 512	4 691	3 120
сельские населенные пункты <i>rural localities</i>	15 077	4 745	4 323	2 632	2 097
Лунинецкий район / <i>Luninets district</i>	28 716	7 361	8 555	6 008	4 491
города и поселки городского типа <i>towns and urban-type settlements</i>	14 467	3 458	4 301	3 534	2 286
сельские населенные пункты <i>rural localities</i>	14 249	3 903	4 254	2 474	2 205



ЧИСЛО И СОСТАВ ЧАСТНЫХ ДОМАШНИХ ХОЗЯЙСТВ  
NUMBER AND COMPOSITION OF PRIVATE HOUSEHOLDS

Продолжение  
Continued

человек / <i>Of which with the number of persons</i>					В них чле- нов домо- хозяйств, человек <i>Number of household members, persons</i>	Средний размер домо- хозяйства, человек <i>Average house- hold size, persons</i>
5	6	7	8 и более / <i>8 or more</i>			
			число домо- хозяйств <i>number of households</i>	в них членов домохозяйств, человек <i>members therein, persons</i>		
566	179	68	36	315	24 987	2,6
294	88	26	12	104	13 071	2,7
272	91	42	24	211	11 916	2,4
995	322	97	54	461	43 584	2,5
333	113	30	20	169	16 084	2,7
662	209	67	34	292	27 500	2,3
1 090	347	92	36	302	56 257	2,4
479	155	40	14	117	26 724	2,6
611	192	52	22	185	29 533	2,3
807	301	112	46	412	38 951	2,4
272	105	26	10	84	13 823	2,5
535	196	86	36	328	25 128	2,4
1 802	656	217	92	817	87 471	2,5
981	359	100	47	410	50 683	2,6
821	297	117	45	407	36 788	2,4
1 512	518	174	97	832	73 177	2,5
631	192	43	22	187	36 601	2,5
881	326	131	75	645	36 576	2,6



ЧИСЛО И СОСТАВ ЧАСТНЫХ ДОМАШНИХ ХОЗЯЙСТВ  
NUMBER AND COMPOSITION OF PRIVATE HOUSEHOLDS

	Всего домохо- зяйств <i>Total house- holds</i>	В том числе состоящих из,			
		1	2	3	4
Ляховичский район / <i>Lyakhovichy district</i>	13 095	4 615	3 673	2 234	1 686
города и поселки городского типа <i>towns and urban-type settlements</i>	4 511	1 382	1 206	937	688
сельские населенные пункты <i>rural localities</i>	8 584	3 233	2 467	1 297	998
Малоритский район / <i>Malorita district</i>	10 405	3 074	3 009	1 935	1 496
города и поселки городского типа <i>towns and urban-type settlements</i>	4 587	1 183	1 274	1 011	773
сельские населенные пункты <i>rural localities</i>	5 818	1 891	1 735	924	723
Пинский район / <i>Pinsk district</i>	21 984	7 410	6 906	3 302	2 508
города и поселки городского типа <i>towns and urban-type settlements</i>	997	268	363	182	120
сельские населенные пункты <i>rural localities</i>	20 987	7 142	6 543	3 120	2 388
Пружанский район / <i>Pruzhany district</i>	23 121	7 738	7 337	4 181	2 685
города и поселки городского типа <i>towns and urban-type settlements</i>	10 107	2 907	3 140	2 145	1 358
сельские населенные пункты <i>rural localities</i>	13 014	4 831	4 197	2 036	1 327
Столинский район / <i>Stolin district</i>	30 472	7 873	8 839	5 611	4 754
города и поселки городского типа <i>towns and urban-type settlements</i>	10 068	2 790	2 766	2 142	1 689
сельские населенные пункты <i>rural localities</i>	20 404	5 083	6 073	3 469	3 065



ЧИСЛО И СОСТАВ ЧАСТНЫХ ДОМАШНИХ ХОЗЯЙСТВ  
NUMBER AND COMPOSITION OF PRIVATE HOUSEHOLDS

Продолжение  
Continued

человек / <i>Of which with the number of persons</i>					В них чле- нов домо- хозяйств, человек <i>Number of household members, persons</i>	Средний размер домо- хозяйства, человек <i>Average house- hold size, persons</i>
5	6	7	8 и более / <i>8 or more</i>			
			число домо- хозяйств <i>number of households</i>	в них членов домохозяйств, человек <i>members therein, persons</i>		
571	228	54	34	287	30 295	2,3
193	73	23	9	76	10 997	2,4
378	155	31	25	211	19 298	2,2
603	184	71	33	282	25 779	2,5
244	60	29	13	111	11 750	2,6
359	124	42	20	171	14 029	2,4
1 142	449	177	90	765	51 568	2,3
41	16	6	1	9	2 372	2,4
1 101	433	171	89	756	49 196	2,3
808	267	70	35	296	52 123	2,3
387	130	26	14	123	24 074	2,4
421	137	44	21	173	28 049	2,2
2 084	800	283	228	2 077	80 678	2,6
457	142	51	31	300	25 298	2,5
1 627	658	232	197	1 777	55 380	2,7



ЧИСЛО И СОСТАВ ЧАСТНЫХ ДОМАШНИХ ХОЗЯЙСТВ  
NUMBER AND COMPOSITION OF PRIVATE HOUSEHOLDS

	Всего домохо- зяйств <i>Total house- holds</i>	В том числе состоящих из,			
		1	2	3	4
Витебская область /					
Витебский горсовет / <i>Vitebsk city council</i>	147 273	42 569	41 304	37 088	18 870
г. Витебск / <i>Vitebsk city</i>	144 420	41 925	40 390	36 336	18 487
Новополоцкий горсовет / <i>Novopolotsk town council</i>	44 470	13 888	12 537	11 155	5 251
г. Новополоцк / <i>Novopolotsk town</i>	41 915	13 133	11 768	10 536	4 940
Оршанский горсовет / <i>Orsha town council</i>	55 160	16 654	16 339	12 847	6 674
г. Орша / <i>Orsha town</i>	48 362	14 703	14 007	11 329	5 925
г. Полоцк / <i>Polotsk town</i>	35 941	11 960	9 921	8 359	4 158
Бешенковичский район / <i>Beshenkovichy district</i>	8 434	2 812	2 876	1 578	806
города и поселки городского типа <i>towns and urban-type settlements</i>	3 119	805	1 084	732	375
сельские населенные пункты <i>rural localities</i>	5 315	2 007	1 792	846	431
Браславский район / <i>Braslav district</i>	12 118	3 517	3 838	2 532	1 510
города и поселки городского типа <i>towns and urban-type settlements</i>	4 633	1 208	1 457	1 138	599
сельские населенные пункты <i>rural localities</i>	7 485	2 309	2 381	1 394	911
Верхнедвинский район / <i>Verkhnedvinsk district</i>	10 703	3 392	3 530	2 135	1 153
города и поселки городского типа <i>towns and urban-type settlements</i>	3 755	1 079	1 237	865	415
сельские населенные пункты <i>rural localities</i>	6 948	2 313	2 293	1 270	738
Витебский район / <i>Vitebsk district</i>	16 393	5 265	4 689	3 227	1 991
города и поселки городского типа <i>towns and urban-type settlements</i>	911	327	296	161	90
сельские населенные пункты <i>rural localities</i>	15 482	4 938	4 393	3 066	1 901

ЧИСЛО И СОСТАВ ЧАСТНЫХ ДОМАШНИХ ХОЗЯЙСТВ  
NUMBER AND COMPOSITION OF PRIVATE HOUSEHOLDS

Продолжение  
Continued

человек / <i>Of which with the number of persons</i>					В них чле- нов домо- хозяйств, человек <i>Number of household members, persons</i>	Средний размер домо- хозяйства, человек <i>Average house- hold size, persons</i>
5	6	7	8 и более / <i>8 or more</i>			
			число домо- хозяйств <i>number of households</i>	в них членов домохозяйств, человек <i>members therein, persons</i>		
<i>Vitebsk region</i>						
5 293	1 577	407	165	1 413	352 110	2,4
5 182	1 540	398	162	1 389	344 986	2,4
1 230	325	61	23	197	102 155	2,3
1 157	305	56	20	169	96 213	2,3
1 944	525	120	57	484	128 763	2,3
1 764	471	111	52	440	113 267	2,3
1 133	284	86	40	350	81 832	2,3
258	84	16	4	32	18 460	2,2
93	25	5	-	-	7 319	2,3
165	59	11	4	32	11 141	2,1
501	156	46	18	161	28 753	2,4
166	54	9	2	17	11 166	2,4
335	102	37	16	144	17 587	2,3
339	114	32	8	74	24 146	2,3
114	35	9	1	9	8 660	2,3
225	79	23	7	65	15 486	2,2
778	278	107	58	523	39 118	2,4
27	4	4	2	16	1 965	2,2
751	274	103	56	507	37 153	2,4



ЧИСЛО И СОСТАВ ЧАСТНЫХ ДОМАШНИХ ХОЗЯЙСТВ  
NUMBER AND COMPOSITION OF PRIVATE HOUSEHOLDS

	Всего домохо- зяйств <i>Total house- holds</i>	В том числе состоящих из,			
		1	2	3	4
Глубокский район / <i>Glubokoye district</i>	17 200	5 225	5 628	3 440	2 026
города и поселки городского типа <i>towns and urban-type settlements</i>	7 930	2 027	2 530	1 889	1 061
сельские населенные пункты <i>rural localities</i>	9 270	3 198	3 098	1 551	965
Городокский район / <i>Gorodok district</i>	12 439	4 680	3 910	2 274	1 136
города и поселки городского типа <i>towns and urban-type settlements</i>	6 748	2 501	1 962	1 401	677
сельские населенные пункты <i>rural localities</i>	5 691	2 179	1 948	873	459
Докшицкий район / <i>Dokshitsy district</i>	11 791	3 776	3 867	2 260	1 339
города и поселки городского типа <i>towns and urban-type settlements</i>	3 712	819	1 272	943	499
сельские населенные пункты <i>rural localities</i>	8 079	2 957	2 595	1 317	840
Дубровенский район / <i>Dubrovno district</i>	7 299	2 270	2 314	1 447	864
города и поселки городского типа <i>towns and urban-type settlements</i>	3 247	783	1 061	787	446
сельские населенные пункты <i>rural localities</i>	4 052	1 487	1 253	660	418
Лепельский район / <i>Lepel district</i>	14 700	4 285	4 583	3 182	1 844
города и поселки городского типа <i>towns and urban-type settlements</i>	7 046	1 767	2 212	1 718	963
сельские населенные пункты <i>rural localities</i>	7 654	2 518	2 371	1 464	881
Лиозненский район / <i>Liozno district</i>	7 731	2 513	2 437	1 520	836
города и поселки городского типа <i>towns and urban-type settlements</i>	2 835	733	954	658	352
сельские населенные пункты <i>rural localities</i>	4 896	1 780	1 483	862	484

ЧИСЛО И СОСТАВ ЧАСТНЫХ ДОМАШНИХ ХОЗЯЙСТВ  
NUMBER AND COMPOSITION OF PRIVATE HOUSEHOLDS

Продолжение  
Continued

человек / <i>Of which with the number of persons</i>					В них чле- нов домо- хозяйств, человек <i>Number of household members, persons</i>	Средний размер домо- хозяйства, человек <i>Average house- hold size, persons</i>
5	6	7	8 и более / <i>8 or more</i>			
			число домо- хозяйств <i>number of households</i>	в них членов домохозяйств, человек <i>members therein, persons</i>		
623	185	49	24	201	39 674	2,3
298	91	27	7	56	19 279	2,4
325	94	22	17	145	20 395	2,2
316	83	28	12	97	26 237	2,1
155	37	11	4	32	14 442	2,1
161	46	17	8	65	11 795	2,1
383	128	26	12	102	26 613	2,3
124	47	5	3	24	9 149	2,5
259	81	21	9	78	17 464	2,2
267	101	23	13	112	16 909	2,3
113	46	6	5	44	7 977	2,5
154	55	17	8	68	8 932	2,2
572	166	50	18	153	34 732	2,4
282	68	27	9	73	17 277	2,5
290	98	23	9	80	17 455	2,3
291	87	36	11	99	17 619	2,3
99	28	8	3	24	6 766	2,4
192	59	28	8	75	10 853	2,2



ЧИСЛО И СОСТАВ ЧАСТНЫХ ДОМАШНИХ ХОЗЯЙСТВ  
NUMBER AND COMPOSITION OF PRIVATE HOUSEHOLDS

	Всего домохо- зяйств <i>Total house- holds</i>	В том числе состоящих из,			
		1	2	3	4
Миорский район / <i>Miory district</i>	10 526	3 236	3 452	2 075	1 190
города и поселки городского типа <i>towns and urban-type settlements</i>	4 178	1 043	1 375	1 022	550
сельские населенные пункты <i>rural localities</i>	6 348	2 193	2 077	1 053	640
Оршанский район / <i>Orsha district</i>	13 842	5 178	4 006	2 510	1 409
города и поселки городского типа <i>towns and urban-type settlements</i>	1 620	531	477	361	185
сельские населенные пункты <i>rural localities</i>	12 222	4 647	3 529	2 149	1 224
Полоцкий район / <i>Polotsk district</i>	11 733	4 095	3 553	2 104	1 276
города и поселки городского типа <i>towns and urban-type settlements</i>	1 179	344	403	243	137
сельские населенные пункты <i>rural localities</i>	10 554	3 751	3 150	1 861	1 139
Поставский район / <i>Postavy district</i>	17 339	5 519	5 618	3 463	1 897
города и поселки городского типа <i>towns and urban-type settlements</i>	10 361	2 954	3 297	2 420	1 235
сельские населенные пункты <i>rural localities</i>	6 978	2 565	2 321	1 043	662
Россонский район / <i>Rossony district</i>	5 322	1 844	1 764	1 013	499
города и поселки городского типа <i>towns and urban-type settlements</i>	2 315	613	769	571	285
сельские населенные пункты <i>rural localities</i>	3 007	1 231	995	442	214
Сенненский район / <i>Senno district</i>	11 602	3 791	3 859	2 208	1 215
города и поселки городского типа <i>towns and urban-type settlements</i>	4 736	1 261	1 606	1 095	585
сельские населенные пункты <i>rural localities</i>	6 866	2 530	2 253	1 113	630



ЧИСЛО И СОСТАВ ЧАСТНЫХ ДОМАШНИХ ХОЗЯЙСТВ  
NUMBER AND COMPOSITION OF PRIVATE HOUSEHOLDS

Продолжение  
Continued

человек / <i>Of which with the number of persons</i>					В них чле- нов домо- хозяйств, человек <i>Number of household members, persons</i>	Средний размер домо- хозяйства, человек <i>Average house- hold size, persons</i>
5	6	7	8 и более / <i>8 or more</i>			
			число домо- хозяйств <i>number of households</i>	в них членов домохозяйств, человек <i>members therein, persons</i>		
379	129	46	19	159	24 275	2,3
133	41	10	4	32	10 072	2,4
246	88	36	15	127	14 203	2,2
477	177	57	28	241	30 443	2,2
45	17	3	1	8	3 664	2,3
432	160	54	27	233	26 779	2,2
462	152	57	34	297	26 535	2,3
39	8	3	2	17	2 708	2,3
423	144	54	32	280	23 827	2,3
603	179	47	13	114	39 264	2,3
345	84	22	4	35	24 166	2,3
258	95	25	9	79	15 098	2,2
151	36	9	6	51	11 492	2,2
61	13	3	-	-	5 408	2,3
90	23	6	6	51	6 084	2,0
381	109	27	12	99	25 840	2,2
140	33	12	4	34	11 114	2,3
241	76	15	8	65	14 726	2,1



ЧИСЛО И СОСТАВ ЧАСТНЫХ ДОМАШНИХ ХОЗЯЙСТВ  
NUMBER AND COMPOSITION OF PRIVATE HOUSEHOLDS

	Всего домохозяйств <i>Total households</i>	В том числе состоящих из,			
		1	2	3	4
Толочинский район / <i>Tolochin district</i>	12 216	3 649	4 049	2 489	1 423
города и поселки городского типа <i>towns and urban-type settlements</i>	5 886	1 404	1 947	1 445	806
сельские населенные пункты <i>rural localities</i>	6 330	2 245	2 102	1 044	617
Ушачский район / <i>Ushachy district</i>	7 204	2 355	2 450	1 399	688
города и поселки городского типа <i>towns and urban-type settlements</i>	2 263	524	743	612	281
сельские населенные пункты <i>rural localities</i>	4 941	1 831	1 707	787	407
Чашникский район / <i>Chashniki district</i>	15 150	4 477	4 996	3 207	1 759
города и поселки городского типа <i>towns and urban-type settlements</i>	9 707	2 511	3 175	2 383	1 231
сельские населенные пункты <i>rural localities</i>	5 443	1 966	1 821	824	528
Шарковщинский район <i>Sharkovshchina district</i>	7 726	2 120	2 554	1 651	939
города и поселки городского типа <i>towns and urban-type settlements</i>	2 762	587	918	730	373
сельские населенные пункты <i>rural localities</i>	4 964	1 533	1 636	921	566
Шумилинский район / <i>Shumilino district</i>	9 325	3 092	3 000	1 865	968
города и поселки городского типа <i>towns and urban-type settlements</i>	4 469	1 327	1 456	1 010	506
сельские населенные пункты <i>rural localities</i>	4 856	1 765	1 544	855	462

ЧИСЛО И СОСТАВ ЧАСТНЫХ ДОМАШНИХ ХОЗЯЙСТВ  
NUMBER AND COMPOSITION OF PRIVATE HOUSEHOLDS

Продолжение  
Continued

человек / <i>Of which with the number of persons</i>					В них чле- нов домо- хозяйств, человек <i>Number of household members, persons</i>	Средний размер домо- хозяйства, человек <i>Average house- hold size, persons</i>
5	6	7	8 и более / <i>8 or more</i>			
			число домо- хозяйств <i>number of households</i>	в них членов домохозяйств, человек <i>members therein, persons</i>		
395	131	61	19	160	28 254	2,3
200	53	26	5	42	14 399	2,4
195	78	35	14	118	13 855	2,2
218	70	20	4	35	15 889	2,2
81	20	2	-	-	5 509	2,4
137	50	18	4	35	10 380	2,1
497	150	41	23	197	34 995	2,3
293	73	28	13	113	23 146	2,4
204	77	13	10	84	11 849	2,2
334	94	24	10	84	18 423	2,4
114	28	7	5	42	6 934	2,5
220	66	17	5	42	11 489	2,3
289	75	30	6	50	20 714	2,2
136	21	10	3	24	10 193	2,3
153	54	20	3	26	10 521	2,2



ЧИСЛО И СОСТАВ ЧАСТНЫХ ДОМАШНИХ ХОЗЯЙСТВ  
NUMBER AND COMPOSITION OF PRIVATE HOUSEHOLDS

	Всего домохозяйств <i>Total households</i>	В том числе состоящих из,			
		1	2	3	4
Гомельская область /					
Гомельский горсовет / <i>Gomel city coucil</i>	204 942	64 726	52 215	48 385	28 040
г. Гомель / <i>Gomel city</i>	201 082	63 603	51 192	47 498	27 453
Брагинский район / <i>Bragin district</i>	6 073	1 986	1 881	1 039	735
города и поселки городского типа <i>towns and urban-type settlements</i>	2 410	663	676	527	386
сельские населенные пункты <i>rural localities</i>	3 663	1 323	1 205	512	349
Буда-Кошелевский район / <i>Buda-Koshelyovo district</i>	15 445	5 422	4 332	2 822	1 864
города и поселки городского типа <i>towns and urban-type settlements</i>	5 062	1 880	1 258	1 049	629
сельские населенные пункты <i>rural localities</i>	10 383	3 542	3 074	1 773	1 235
Ветковский район / <i>Vetka district</i>	8 120	2 864	2 355	1 395	994
города и поселки городского типа <i>towns and urban-type settlements</i>	3 246	1 030	834	707	495
сельские населенные пункты <i>rural localities</i>	4 874	1 834	1 521	688	499
Гомельский район / <i>Gomel district</i>	27 060	7 428	7 366	5 730	4 238
города и поселки городского типа <i>towns and urban-type settlements</i>	939	227	251	212	152
сельские населенные пункты <i>rural localities</i>	26 121	7 201	7 115	5 518	4 086
Добрушский район / <i>Dobrush district</i>	17 253	5 389	5 182	3 365	2 294
города и поселки городского типа <i>towns and urban-type settlements</i>	8 374	2 301	2 545	1 911	1 201
сельские населенные пункты <i>rural localities</i>	8 879	3 088	2 637	1 454	1 093
Ельский район / <i>Yelsk district</i>	7 598	2 240	2 486	1 510	963
города и поселки городского типа <i>towns and urban-type settlements</i>	4 071	1 098	1 316	907	574
сельские населенные пункты <i>rural localities</i>	3 527	1 142	1 170	603	389
Житковичский район / <i>Zhitkovichy district</i>	16 971	5 062	5 235	3 242	2 262
города и поселки городского типа <i>towns and urban-type settlements</i>	7 432	1 799	2 236	1 779	1 127
сельские населенные пункты <i>rural localities</i>	9 539	3 263	2 999	1 463	1 135



ЧИСЛО И СОСТАВ ЧАСТНЫХ ДОМАШНИХ ХОЗЯЙСТВ  
NUMBER AND COMPOSITION OF PRIVATE HOUSEHOLDS

Продолжение  
Continued

человек / <i>Of which with the number of persons</i>					В них чле- нов домо- хозяйств, человек <i>Number of household members, persons</i>	Средний размер домо- хозяйства, человек <i>Average house- hold size, persons</i>
5	6	7	8 и более / <i>8 or more</i>			
			число домо- хозяйств <i>number of households</i>	в них членов домохозяйств, человек <i>members therein, persons</i>		
Gomel region						
8 203	2 432	652	289	2 536	489 178	2,4
8 024	2 391	638	283	2 469	479 694	2,4
273	112	31	16	138	14 197	2,3
110	41	1	6	49	5 992	2,5
163	71	30	10	89	8 205	2,2
654	243	77	31	275	35 550	2,3
177	48	13	8	68	11 391	2,3
477	195	64	23	207	24 159	2,3
331	113	43	25	226	18 595	2,3
124	41	9	6	67	7 795	2,4
207	72	34	19	159	10 800	2,2
1 458	554	190	96	866	69 112	2,6
57	27	7	6	49	2 518	2,7
1 401	527	183	90	817	66 594	2,6
704	227	58	34	289	40 601	2,4
313	76	16	11	90	20 151	2,4
391	151	42	23	199	20 450	2,3
256	93	30	20	170	17 812	2,3
113	38	17	8	66	9 725	2,4
143	55	13	12	104	8 087	2,3
747	274	90	59	517	40 832	2,4
320	107	38	26	230	18 854	2,5
427	167	52	33	287	21 978	2,3



ЧИСЛО И СОСТАВ ЧАСТНЫХ ДОМАШНИХ ХОЗЯЙСТВ  
NUMBER AND COMPOSITION OF PRIVATE HOUSEHOLDS

	Всего домохо- зяйств <i>Total house- holds</i>	В том числе состоящих из,			
		1	2	3	4
Жлобинский район / <i>Zhlobin district</i>	41 834	11 425	11 494	9 756	6 578
города и поселки городского типа <i>towns and urban-type settlements</i>	29 896	7 168	7 895	7 888	5 250
сельские населенные пункты <i>rural localities</i>	11 938	4 257	3 599	1 868	1 328
Калинковичский район / <i>Kalinkovichy district</i>	26 817	8 240	7 821	5 469	3 613
города и поселки городского типа <i>towns and urban-type settlements</i>	15 823	4 146	4 409	3 774	2 514
сельские населенные пункты <i>rural localities</i>	10 994	4 094	3 412	1 695	1 099
Кормянский район / <i>Korma district</i>	6 220	1 879	1 740	1 211	839
города и поселки городского типа <i>towns and urban-type settlements</i>	2 958	814	779	689	475
сельские населенные пункты <i>rural localities</i>	3 262	1 065	961	522	364
Лельчицкий район / <i>Lelchitsy district</i>	11 102	3 057	3 404	2 102	1 642
города и поселки городского типа <i>towns and urban-type settlements</i>	4 104	942	1 200	945	769
сельские населенные пункты <i>rural localities</i>	6 998	2 115	2 204	1 157	873
Лоевский район / <i>Loyev district</i>	6 426	2 228	2 024	1 119	719
города и поселки городского типа <i>towns and urban-type settlements</i>	3 071	988	924	639	380
сельские населенные пункты <i>rural localities</i>	3 355	1 240	1 100	480	339
Мозырский район / <i>Mozyr district</i>	51 851	14 886	14 355	12 271	7 523
города и поселки городского типа <i>towns and urban-type settlements</i>	43 615	12 349	11 946	10 764	6 366
сельские населенные пункты <i>rural localities</i>	8 236	2 537	2 409	1 507	1 157
Наровлянский район / <i>Narovlya district</i>	4 804	1 540	1 417	872	674
города и поселки городского типа <i>towns and urban-type settlements</i>	3 301	977	900	677	542
сельские населенные пункты <i>rural localities</i>	1 503	563	517	195	132





ЧИСЛО И СОСТАВ ЧАСТНЫХ ДОМАШНИХ ХОЗЯЙСТВ  
NUMBER AND COMPOSITION OF PRIVATE HOUSEHOLDS

Продолжение  
Continued

человек / <i>Of which with the number of persons</i>					В них чле- нов домо- хозяйств, человек <i>Number of household members, persons</i>	Средний размер домо- хозяйства, человек <i>Average house- hold size, persons</i>
5	6	7	8 и более / <i>8 or more</i>			
			число домо- хозяйств <i>number of households</i>	в них членов домохозяйств, человек <i>members therein, persons</i>		
1 699	575	198	109	955	104 279	2,5
1 172	353	112	58	512	76 896	2,6
527	222	86	51	443	27 383	2,3
1 127	354	125	68	587	63 962	2,4
664	221	65	30	256	39 699	2,5
463	133	60	38	331	24 263	2,2
349	116	53	33	296	15 456	2,5
142	32	16	11	95	7 448	2,5
207	84	37	22	201	8 008	2,5
559	223	82	33	274	27 720	2,5
170	55	15	8	67	10 605	2,6
389	168	67	25	207	17 115	2,5
232	70	23	11	92	14 342	2,2
107	21	9	3	25	7 022	2,3
125	49	14	8	67	7 320	2,2
1 957	626	152	81	692	125 798	2,4
1 571	463	101	55	472	105 809	2,4
386	163	51	26	220	19 989	2,4
198	58	28	17	151	11 371	2,4
137	41	20	7	63	8 110	2,5
61	17	8	10	88	3 261	2,2



ЧИСЛО И СОСТАВ ЧАСТНЫХ ДОМАШНИХ ХОЗЯЙСТВ  
NUMBER AND COMPOSITION OF PRIVATE HOUSEHOLDS

	Всего домохо- зяйств <i>Total house- holds</i>	В том числе состоящих из,			
		1	2	3	4
Октябрьский район / <i>Oktyabrsky district</i>	6 948	2 140	2 322	1 324	785
города и поселки городского типа <i>towns and urban-type settlements</i>	3 066	783	998	759	380
сельские населенные пункты <i>rural localities</i>	3 882	1 357	1 324	565	405
Петриковский район / <i>Petrikov district</i>	14 637	4 714	4 835	2 677	1 636
города и поселки городского типа <i>towns and urban-type settlements</i>	5 600	1 423	1 802	1 291	804
сельские населенные пункты <i>rural localities</i>	9 037	3 291	3 033	1 386	832
Речицкий район / <i>Rechitsa district</i>	43 332	12 777	13 027	9 468	5 707
города и поселки городского типа <i>towns and urban-type settlements</i>	29 020	7 904	8 792	7 053	3 929
сельские населенные пункты <i>rural localities</i>	14 312	4 873	4 235	2 415	1 778
Рогачевский район / <i>Rogachev district</i>	26 020	7 757	8 398	5 539	2 975
города и поселки городского типа <i>towns and urban-type settlements</i>	14 370	3 787	4 656	3 531	1 760
сельские населенные пункты <i>rural localities</i>	11 650	3 970	3 742	2 008	1 215
Светлогорский район / <i>Svetlogorsk district</i>	38 719	11 802	12 508	8 407	4 456
города и поселки городского типа <i>towns and urban-type settlements</i>	31 548	9 100	10 206	7 327	3 800
сельские населенные пункты <i>rural localities</i>	7 171	2 702	2 302	1 080	656
Хойникский район / <i>Khoyniki district</i>	9 408	2 953	2 807	1 776	1 234
города и поселки городского типа <i>towns and urban-type settlements</i>	5 848	1 783	1 705	1 249	799
сельские населенные пункты <i>rural localities</i>	3 560	1 170	1 102	527	435
Чечерский район / <i>Chechersk district</i>	6 794	2 313	1 940	1 234	862
города и поселки городского типа <i>towns and urban-type settlements</i>	3 272	998	843	708	519
сельские населенные пункты <i>rural localities</i>	3 522	1 315	1 097	526	343



ЧИСЛО И СОСТАВ ЧАСТНЫХ ДОМАШНИХ ХОЗЯЙСТВ  
NUMBER AND COMPOSITION OF PRIVATE HOUSEHOLDS

Продолжение  
Continued

человек / <i>Of which with the number of persons</i>					В них чле- нов домо- хозяйств, человек <i>Number of household members, persons</i>	Средний размер домо- хозяйства, человек <i>Average house- hold size, persons</i>
5	6	7	8 и более / <i>8 or more</i>			
			число домо- хозяйств <i>number of households</i>	в них членов домохозяйств, человек <i>members therein, persons</i>		
239	97	23	18	155	15 989	2,3
104	32	5	5	44	7 367	2,4
135	65	18	13	111	8 622	2,2
537	148	59	31	279	33 224	2,3
202	47	21	10	90	13 645	2,4
335	101	38	21	189	19 579	2,2
1 631	523	125	74	644	102 875	2,4
970	275	67	30	264	69 596	2,4
661	248	58	44	380	33 279	2,3
927	299	84	41	366	60 453	2,3
456	130	34	16	143	34 173	2,4
471	169	50	25	223	26 280	2,3
1 092	314	93	47	409	88 267	2,3
825	209	61	20	170	72 669	2,3
267	105	32	27	239	15 598	2,2
421	127	52	38	340	22 402	2,4
217	59	24	12	101	13 844	2,4
204	68	28	26	239	8 558	2,4
303	91	36	15	131	15 787	2,3
148	36	16	4	36	7 988	2,4
155	55	20	11	95	7 799	2,2



ЧИСЛО И СОСТАВ ЧАСТНЫХ ДОМАШНИХ ХОЗЯЙСТВ  
NUMBER AND COMPOSITION OF PRIVATE HOUSEHOLDS

	Всего домохозяйств <i>Total households</i>	В том числе состоящих из,			
		1	2	3	4
Гродненская область /					
г. Гродно / <i>Grodno city</i>	131 795	39 960	30 906	31 597	21 190
Берестовицкий район / <i>Berestovitsa district</i>	8 006	2 856	2 371	1 394	966
города и поселки городского типа <i>towns and urban-type settlements</i>	2 452	754	696	559	346
сельские населенные пункты <i>rural localities</i>	5 554	2 102	1 675	835	620
Волковысский район / <i>Volkovysk district</i>	30 261	8 819	9 066	6 542	4 056
города и поселки городского типа <i>towns and urban-type settlements</i>	21 808	5 740	6 450	5 224	3 168
сельские населенные пункты <i>rural localities</i>	8 453	3 079	2 616	1 318	888
Вороновский район / <i>Voronovo district</i>	12 315	3 599	3 755	2 338	1 640
города и поселки городского типа <i>towns and urban-type settlements</i>	3 524	871	1 081	784	514
сельские населенные пункты <i>rural localities</i>	8 791	2 728	2 674	1 554	1 126
Гродненский район / <i>Grodno district</i>	21 457	6 797	5 484	3 884	3 339
города и поселки городского типа <i>towns and urban-type settlements</i>	4 794	1 339	1 263	1 044	796
сельские населенные пункты <i>rural localities</i>	16 663	5 458	4 221	2 840	2 543
Дятловский район / <i>Dyatlovo district</i>	13 227	4 609	4 192	2 317	1 454
города и поселки городского типа <i>towns and urban-type settlements</i>	5 040	1 231	1 624	1 115	741
сельские населенные пункты <i>rural localities</i>	8 187	3 378	2 568	1 202	713
Зельвенский район / <i>Zelva district</i>	8 701	2 960	2 952	1 496	874
города и поселки городского типа <i>towns and urban-type settlements</i>	2 949	614	1 017	732	420
сельские населенные пункты <i>rural localities</i>	5 752	2 346	1 935	764	454

ЧИСЛО И СОСТАВ ЧАСТНЫХ ДОМАШНИХ ХОЗЯЙСТВ  
NUMBER AND COMPOSITION OF PRIVATE HOUSEHOLDS

Продолжение  
Continued

человек / <i>Of which with the number of persons</i>					В них чле- нов домо- хозяйств, человек <i>Number of household members, persons</i>	Средний размер домо- хозяйства, человек <i>Average house- hold size, persons</i>
5	6	7	8 и более / <i>8 or more</i>			
			число домо- хозяйств <i>number of households</i>	в них членов домохозяйств, человек <i>members therein, persons</i>		

Grodno region

5 720	1 804	422	196	1 686	325 387	2,5
292	85	31	11	96	17 927	2,2
78	13	3	3	24	5 720	2,3
214	72	28	8	72	12 207	2,2
1 221	387	113	57	504	72 523	2,4
844	268	77	37	329	53 680	2,5
377	119	36	20	175	18 843	2,2
639	229	80	35	295	30 107	2,4
179	63	18	14	119	8 959	2,5
460	166	62	21	176	21 148	2,4
1 279	430	158	86	742	53 596	2,5
243	79	18	12	104	12 100	2,5
1 036	351	140	74	638	41 496	2,5
463	132	40	20	185	29 332	2,2
226	67	22	14	133	12 607	2,5
237	65	18	6	52	16 725	2,0
310	75	28	6	50	19 094	2,2
132	26	8	-	-	7 396	2,5
178	49	20	6	50	11 698	2,0



ЧИСЛО И СОСТАВ ЧАСТНЫХ ДОМАШНИХ ХОЗЯЙСТВ  
NUMBER AND COMPOSITION OF PRIVATE HOUSEHOLDS

	Всего домохо- зяйств <i>Total house- holds</i>	В том числе состоящих из,			
		1	2	3	4
Ивьевский район / <i>Ivye district</i>	12 462	4 190	3 771	2 154	1 556
города и поселки городского типа <i>towns and urban-type settlements</i>	3 704	816	1 108	872	648
сельские населенные пункты <i>rural localities</i>	8 758	3 374	2 663	1 282	908
Кореличский район / <i>Korelichy district</i>	11 406	4 346	3 678	1 811	1 137
города и поселки городского типа <i>towns and urban-type settlements</i>	4 009	1 280	1 205	845	518
сельские населенные пункты <i>rural localities</i>	7 397	3 066	2 473	966	619
Лидский район / <i>Lida district</i>	54 279	14 650	15 555	12 505	8 091
города и поселки городского типа <i>towns and urban-type settlements</i>	42 797	10 537	12 162	10 710	6 737
сельские населенные пункты <i>rural localities</i>	11 482	4 113	3 393	1 795	1 354
Мостовский район / <i>Mosty district</i>	14 497	4 481	4 624	2 647	1 920
города и поселки городского типа <i>towns and urban-type settlements</i>	6 565	1 525	2 053	1 545	1 051
сельские населенные пункты <i>rural localities</i>	7 932	2 956	2 571	1 102	869
Новогрудский район / <i>Novogrudok district</i>	21 408	7 816	6 246	3 888	2 330
города и поселки городского типа <i>towns and urban-type settlements</i>	12 840	4 064	3 533	2 779	1 669
сельские населенные пункты <i>rural localities</i>	8 568	3 752	2 713	1 109	661
Островецкий район / <i>Ostrovets district</i>	9 812	2 760	2 965	1 986	1 352
города и поселки городского типа <i>towns and urban-type settlements</i>	3 138	635	956	788	522
сельские населенные пункты <i>rural localities</i>	6 674	2 125	2 009	1 198	830



ЧИСЛО И СОСТАВ ЧАСТНЫХ ДОМАШНИХ ХОЗЯЙСТВ  
NUMBER AND COMPOSITION OF PRIVATE HOUSEHOLDS

Продолжение  
Continued

человек / <i>Of which with the number of persons</i>					В них чле- нов домо- хозяйств, человек <i>Number of household members, persons</i>	Средний размер домо- хозяйства, человек <i>Average house- hold size, persons</i>
5	6	7	8 и более / <i>8 or more</i>			
			число домо- хозяйств <i>number of households</i>	в них членов домохозяйств, человек <i>members therein, persons</i>		
531	169	62	29	251	28 772	2,3
176	56	23	5	43	9 660	2,6
355	113	39	24	208	19 112	2,2
307	90	29	8	66	24 027	2,1
116	31	12	2	16	9 163	2,3
191	59	17	6	50	14 864	2,0
2 410	787	208	73	625	134 492	2,5
1 880	596	130	45	385	108 210	2,5
530	191	78	28	240	26 282	2,3
566	197	44	18	151	33 821	2,3
265	93	25	8	67	16 595	2,5
301	104	19	10	84	17 226	2,2
756	268	60	44	373	47 473	2,2
544	189	34	28	234	30 469	2,4
212	79	26	16	139	17 004	2,0
510	162	57	20	173	24 150	2,5
166	51	12	8	66	8 285	2,6
344	111	45	12	107	15 865	2,4



ЧИСЛО И СОСТАВ ЧАСТНЫХ ДОМАШНИХ ХОЗЯЙСТВ  
NUMBER AND COMPOSITION OF PRIVATE HOUSEHOLDS

	Всего домохо- зяйств <i>Total house- holds</i>	В том числе состоящих из,			
		1	2	3	4
Ошмянский район / <i>Oshmyany district</i>	12 753	3 567	3 516	2 641	1 954
города и поселки городского типа <i>towns and urban-type settlements</i>	5 702	1 420	1 487	1 418	969
сельские населенные пункты <i>rural localities</i>	7 051	2 147	2 029	1 223	985
Свислочский район / <i>Svisloch district</i>	8 684	2 894	2 886	1 491	966
города и поселки городского типа <i>towns and urban-type settlements</i>	3 252	786	1 068	764	474
сельские населенные пункты <i>rural localities</i>	5 432	2 108	1 818	727	492
Слонимский район / <i>Slonim district</i>	27 517	8 180	8 280	5 691	3 681
города и поселки городского типа <i>towns and urban-type settlements</i>	19 053	4 639	5 879	4 526	2 832
сельские населенные пункты <i>rural localities</i>	8 464	3 541	2 401	1 165	849
Сморгонский район / <i>Smorgon district</i>	22 749	6 406	6 814	5 149	3 118
города и поселки городского типа <i>towns and urban-type settlements</i>	14 370	3 295	4 236	3 891	2 213
сельские населенные пункты <i>rural localities</i>	8 379	3 111	2 578	1 258	905
Щучинский район / <i>Shchuchin district</i>	21 586	7 720	6 916	3 579	2 301
города и поселки городского типа <i>towns and urban-type settlements</i>	7 690	2 041	2 491	1 755	1 061
сельские населенные пункты <i>rural localities</i>	13 896	5 679	4 425	1 824	1 240

ЧИСЛО И СОСТАВ ЧАСТНЫХ ДОМАШНИХ ХОЗЯЙСТВ  
NUMBER AND COMPOSITION OF PRIVATE HOUSEHOLDS

Продолжение  
Continued

человек / <i>Of which with the number of persons</i>					В них чле- нов домо- хозяйств, человек <i>Number of household members, persons</i>	Средний размер домо- хозяйства, человек <i>Average house- hold size, persons</i>
5	6	7	8 и более / <i>8 or more</i>			
			число домо- хозяйств <i>number of households</i>	в них членов домохозяйств, человек <i>members therein, persons</i>		
719	241	80	35	291	32 230	2,5
277	91	25	15	123	14 753	2,6
442	150	55	20	168	17 477	2,5
305	95	33	14	117	19 446	2,2
110	34	9	7	58	7 985	2,5
195	61	24	7	59	11 461	2,1
1 152	373	92	68	607	65 786	2,4
811	257	65	44	387	47 742	2,5
341	116	27	24	220	18 044	2,1
860	280	83	39	334	54 848	2,4
538	155	33	9	74	36 217	2,5
322	125	50	30	260	18 631	2,2
745	218	71	36	307	47 330	2,2
244	64	27	7	62	18 387	2,4
501	154	44	29	245	28 943	2,1



ЧИСЛО И СОСТАВ ЧАСТНЫХ ДОМАШНИХ ХОЗЯЙСТВ  
NUMBER AND COMPOSITION OF PRIVATE HOUSEHOLDS

	Всего домохозяйств <i>Total households</i>	В том числе состоящих из,			
		1	2	3	4
Минская область /					
г. Жодино / <i>Zhodino town</i>	23 966	5 865	6 538	6 312	3 901
Березинский район / <i>Berezino district</i>	10 900	3 531	3 559	1 926	1 211
города и поселки городского типа <i>towns and urban-type settlements</i>	4 823	1 151	1 575	1 124	683
сельские населенные пункты <i>rural localities</i>	6 077	2 380	1 984	802	528
Борисовский район / <i>Borisov district</i>	73 582	20 387	20 969	17 107	10 259
города и поселки городского типа <i>towns and urban-type settlements</i>	57 537	15 077	16 227	14 210	8 312
сельские населенные пункты <i>rural localities</i>	16 045	5 310	4 742	2 897	1 947
Вилейский район / <i>Vileyka district</i>	22 795	7 953	6 557	4 195	2 777
города и поселки городского типа <i>towns and urban-type settlements</i>	10 946	2 928	3 248	2 578	1 584
сельские населенные пункты <i>rural localities</i>	11 849	5 025	3 309	1 617	1 193
Воложинский район / <i>Volozhin district</i>	16 278	5 868	4 810	2 673	1 821
города и поселки городского типа <i>towns and urban-type settlements</i>	5 828	1 615	1 617	1 247	924
сельские населенные пункты <i>rural localities</i>	10 450	4 253	3 193	1 426	897
Дзержинский район / <i>Dzerzhinsk district</i>	22 974	5 891	5 958	4 936	3 953
города и поселки городского типа <i>towns and urban-type settlements</i>	14 155	3 127	3 565	3 456	2 712
сельские населенные пункты <i>rural localities</i>	8 819	2 764	2 393	1 480	1 241

ЧИСЛО И СОСТАВ ЧАСТНЫХ ДОМАШНИХ ХОЗЯЙСТВ  
NUMBER AND COMPOSITION OF PRIVATE HOUSEHOLDS

Продолжение  
Continued

человек / <i>Of which with the number of persons</i>					В них чле- нов домо- хозяйств, человек <i>Number of household members, persons</i>	Средний размер домо- хозяйства, человек <i>Average house- hold size, persons</i>
5	6	7	8 и более / <i>8 or more</i>			
			число домо- хозяйств <i>number of households</i>	в них членов домохозяйств, человек <i>members therein, persons</i>		
<i>Minsk region</i>						
954	297	71	28	248	60 778	2,5
426	160	56	31	270	25 023	2,3
188	68	20	14	119	12 012	2,5
238	92	36	17	151	13 011	2,1
3 297	1 090	315	158	1 376	181 288	2,5
2 559	825	213	114	992	143 637	2,5
738	265	102	44	384	37 651	2,3
895	288	89	41	357	51 943	2,3
430	138	32	8	69	26 765	2,4
465	150	57	33	288	25 178	2,1
692	274	104	36	304	36 927	2,3
279	107	32	7	58	14 605	2,5
413	167	72	29	246	22 322	2,1
1 453	543	158	82	720	60 776	2,6
877	302	80	36	324	38 554	2,7
576	241	78	46	396	22 222	2,5



ЧИСЛО И СОСТАВ ЧАСТНЫХ ДОМАШНИХ ХОЗЯЙСТВ  
NUMBER AND COMPOSITION OF PRIVATE HOUSEHOLDS

	Всего домохо- зяйств <i>Total house- holds</i>	В том числе состоящих из,			
		1	2	3	4
Клецкий район / <i>Kletska district</i>	14 282	4 598	4 708	2 688	1 603
города и поселки городского типа <i>towns and urban-type settlements</i>	4 357	1 056	1 382	1 102	570
сельские населенные пункты <i>rural localities</i>	9 925	3 542	3 326	1 586	1 033
Копыльский район / <i>Kopyl district</i>	14 518	4 863	4 839	2 471	1 576
города и поселки городского типа <i>towns and urban-type settlements</i>	3 935	844	1 295	1 005	562
сельские населенные пункты <i>rural localities</i>	10 583	4 019	3 544	1 466	1 014
Крупский район / <i>Krupki district</i>	11 753	3 949	3 734	2 124	1 314
города и поселки городского типа <i>towns and urban-type settlements</i>	4 704	1 319	1 455	1 051	622
сельские населенные пункты <i>rural localities</i>	7 049	2 630	2 279	1 073	692
Логойский район / <i>Logoyisk district</i>	14 734	4 636	4 305	2 627	1 997
города и поселки городского типа <i>towns and urban-type settlements</i>	6 406	1 607	1 821	1 411	1 087
сельские населенные пункты <i>rural localities</i>	8 328	3 029	2 484	1 216	910
Любанский район / <i>Lyuban district</i>	14 993	4 625	4 661	2 818	1 912
города и поселки городского типа <i>towns and urban-type settlements</i>	5 756	1 376	1 811	1 384	857
сельские населенные пункты <i>rural localities</i>	9 237	3 249	2 850	1 434	1 055
Минский район / <i>Minsk district</i>	57 049	14 627	13 151	12 497	9 885
города и поселки городского типа <i>towns and urban-type settlements</i>	7 728	1 641	1 953	1 994	1 381
сельские населенные пункты <i>rural localities</i>	49 321	12 986	11 198	10 503	8 504



ЧИСЛО И СОСТАВ ЧАСТНЫХ ДОМАШНИХ ХОЗЯЙСТВ  
NUMBER AND COMPOSITION OF PRIVATE HOUSEHOLDS

Продолжение  
Continued

человек / <i>Of which with the number of persons</i>					В них чле- нов домо- хозяйств, человек <i>Number of household members, persons</i>	Средний размер домо- хозяйства, человек <i>Average house- hold size, persons</i>
5	6	7	8 и более / <i>8 or more</i>			
			число домо- хозяйств <i>number of households</i>	в них членов домохозяйств, человек <i>members therein, persons</i>		
485	137	47	16	138	32 204	2,3
171	50	15	11	95	10 761	2,5
314	87	32	5	43	21 443	2,2
506	170	60	33	286	32 514	2,2
168	46	7	8	73	9 935	2,5
338	124	53	25	213	22 579	2,1
433	143	36	20	170	26 490	2,3
185	54	12	6	53	11 256	2,4
248	89	24	14	117	15 234	2,2
719	283	113	54	459	35 658	2,4
306	105	46	23	195	16 507	2,6
413	178	67	31	264	19 151	2,3
689	196	58	34	292	35 368	2,4
229	69	16	14	121	14 370	2,5
460	127	42	20	171	20 998	2,3
3 965	1 744	795	385	3 413	157 227	2,8
477	181	73	28	237	21 272	2,8
3 488	1 563	722	357	3 176	135 955	2,8



ЧИСЛО И СОСТАВ ЧАСТНЫХ ДОМАШНИХ ХОЗЯЙСТВ  
NUMBER AND COMPOSITION OF PRIVATE HOUSEHOLDS

	Всего домохо- зяйств <i>Total house- holds</i>	В том числе состоящих из,			
		1	2	3	4
Молодечненский район / <i>Molodechno district</i>	56 007	16 387	15 212	12 425	8 082
города и поселки городского типа <i>towns and urban-type settlements</i>	40 151	11 188	10 891	9 672	5 845
сельские населенные пункты <i>rural localities</i>	15 856	5 199	4 321	2 753	2 237
Мядельский район / <i>Myadel district</i>	13 020	4 405	4 101	2 333	1 465
города и поселки городского типа <i>towns and urban-type settlements</i>	5 263	1 478	1 746	1 159	640
сельские населенные пункты <i>rural localities</i>	7 757	2 927	2 355	1 174	825
Несвижский район / <i>Nesvizh district</i>	17 226	5 355	5 008	3 310	2 357
города и поселки городского типа <i>towns and urban-type settlements</i>	7 323	2 101	2 083	1 577	1 050
сельские населенные пункты <i>rural localities</i>	9 903	3 254	2 925	1 733	1 307
Пуховичский район / <i>Pukhovichy district</i>	27 966	8 800	7 561	5 619	3 908
города и поселки городского типа <i>towns and urban-type settlements</i>	11 559	2 962	3 159	2 756	1 838
сельские населенные пункты <i>rural localities</i>	16 407	5 838	4 402	2 863	2 070
Слуцкий район / <i>Slutsk district</i>	40 159	12 702	11 927	8 329	4 960
города и поселки городского типа <i>towns and urban-type settlements</i>	25 199	7 197	7 370	5 922	3 388
сельские населенные пункты <i>rural localities</i>	14 960	5 505	4 557	2 407	1 572
Смолевичский район / <i>Smolevichy district</i>	16 601	4 655	4 440	3 331	2 569
города и поселки городского типа <i>towns and urban-type settlements</i>	6 090	1 472	1 577	1 450	1 032
сельские населенные пункты <i>rural localities</i>	10 511	3 183	2 863	1 881	1 537



ЧИСЛО И СОСТАВ ЧАСТНЫХ ДОМАШНИХ ХОЗЯЙСТВ  
NUMBER AND COMPOSITION OF PRIVATE HOUSEHOLDS

Продолжение  
Continued

человек / <i>Of which with the number of persons</i>					В них чле- нов домо- хозяйств, человек <i>Number of household members, persons</i>	Средний размер домо- хозяйства, человек <i>Average house- hold size, persons</i>
5	6	7	8 и более / <i>8 or more</i>			
			число домо- хозяйств <i>number of households</i>	в них членов домохозяйств, человек <i>members therein, persons</i>		
2 620	885	290	106	901	137 755	2,5
1 784	555	153	63	532	99 219	2,5
836	330	137	43	369	38 536	2,4
478	169	53	16	147	29 388	2,3
166	55	15	4	34	12 306	2,3
312	114	38	12	113	17 082	2,2
791	294	70	41	356	41 294	2,4
337	127	28	20	182	18 023	2,5
454	167	42	21	174	23 271	2,4
1 332	495	152	99	854	67 959	2,4
572	201	47	24	199	29 494	2,6
760	294	105	75	655	38 465	2,3
1 514	528	139	60	520	93 614	2,3
906	311	77	28	232	60 422	2,4
608	217	62	32	288	33 192	2,2
1 013	391	131	71	611	42 743	2,6
354	142	41	22	193	16 206	2,7
659	249	90	49	418	26 537	2,5



ЧИСЛО И СОСТАВ ЧАСТНЫХ ДОМАШНИХ ХОЗЯЙСТВ  
NUMBER AND COMPOSITION OF PRIVATE HOUSEHOLDS

	Всего домохо- зяйств <i>Total house- holds</i>	В том числе состоящих из,			
		1	2	3	4
Солигорский район / <i>Soligorsk district</i>	56 469	15 587	17 196	13 027	7 542
города и поселки городского типа <i>towns and urban-type settlements</i>	45 368	11 323	13 596	11 476	6 527
сельские населенные пункты <i>rural localities</i>	11 101	4 264	3 600	1 551	1 015
Стародорожский район / <i>Staryie Dorogi district</i>	9 380	2 928	2 966	1 815	1 155
города и поселки городского типа <i>towns and urban-type settlements</i>	4 377	992	1 433	1 109	623
сельские населенные пункты <i>rural localities</i>	5 003	1 936	1 533	706	532
Столбцовский район / <i>Stolbtsy district</i>	16 844	4 903	4 987	3 351	2 396
города и поселки городского типа <i>towns and urban-type settlements</i>	5 734	1 125	1 620	1 520	1 085
сельские населенные пункты <i>rural localities</i>	11 110	3 778	3 367	1 831	1 311
Узденский район / <i>Uzda district</i>	10 083	3 219	3 015	1 933	1 304
города и поселки городского типа <i>towns and urban-type settlements</i>	3 696	761	1 113	941	644
сельские населенные пункты <i>rural localities</i>	6 387	2 458	1 902	992	660
Червенский район / <i>Cherven district</i>	13 827	4 712	3 813	2 416	1 772
города и поселки городского типа <i>towns and urban-type settlements</i>	6 160	2 081	1 605	1 227	840
сельские населенные пункты <i>rural localities</i>	7 667	2 631	2 208	1 189	932

ЧИСЛО И СОСТАВ ЧАСТНЫХ ДОМАШНИХ ХОЗЯЙСТВ  
NUMBER AND COMPOSITION OF PRIVATE HOUSEHOLDS

Продолжение  
Continued

человек / <i>Of which with the number of persons</i>					В них чле- нов домо- хозяйств, человек <i>Number of household members, persons</i>	Средний размер домо- хозяйства, человек <i>Average house- hold size, persons</i>
5	6	7	8 и более / <i>8 or more</i>			
			число домо- хозяйств <i>number of households</i>	в них членов домохозяйств, человек <i>members therein, persons</i>		
2 174	687	180	76	650	136 130	2,4
1 769	520	117	40	331	112 166	2,5
405	167	63	36	319	23 964	2,2
366	107	25	18	153	21 725	2,3
161	45	8	6	55	10 863	2,5
205	62	17	12	98	10 862	2,2
810	282	74	41	346	41 120	2,4
262	87	20	15	129	15 366	2,7
548	195	54	26	217	25 754	2,3
384	151	58	19	161	23 657	2,3
159	53	18	7	59	9 684	2,6
225	98	40	12	102	13 973	2,2
729	262	82	41	347	32 812	2,4
286	83	27	11	93	14 542	2,4
443	179	55	30	254	18 270	2,4



ЧИСЛО И СОСТАВ ЧАСТНЫХ ДОМАШНИХ ХОЗЯЙСТВ  
NUMBER AND COMPOSITION OF PRIVATE HOUSEHOLDS

	Всего домохозяйств <i>Total households</i>	В том числе состоящих из,			
		1	2	3	4
Могилевская область /					
г. Могилев / <i>Mogilev city</i>	134 905	30 721	36 360	36 603	21 381
г. Бобруйск / <i>Bobruysk town</i>	83 917	20 316	24 794	21 242	12 555
Белыничский район / <i>Belynichy district</i>	9 330	3 053	2 897	1 774	1 062
города и поселки городского типа <i>towns and urban-type settlements</i>	4 103	977	1 270	1 017	603
сельские населенные пункты <i>rural localities</i>	5 227	2 076	1 627	757	459
Бобруйский район / <i>Bobruysk district</i>	9 326	3 532	2 982	1 393	874
города и поселки городского типа <i>towns and urban-type settlements</i>	594	217	183	92	70
сельские населенные пункты <i>rural localities</i>	8 732	3 315	2 799	1 301	804
Быховский район / <i>Bykhov district</i>	15 486	5 256	4 805	2 945	1 657
города и поселки городского типа <i>towns and urban-type settlements</i>	7 335	2 139	2 308	1 717	873
сельские населенные пункты <i>rural localities</i>	8 151	3 117	2 497	1 228	784
Глусский район / <i>Glusk district</i>	7 321	2 515	2 367	1 267	787
города и поселки городского типа <i>towns and urban-type settlements</i>	3 037	751	1 008	696	431
сельские населенные пункты <i>rural localities</i>	4 284	1 764	1 359	571	356
Горецкий район / <i>Gorki district</i>	18 017	5 016	5 251	3 762	2 538
города и поселки городского типа <i>towns and urban-type settlements</i>	11 735	2 952	3 177	2 655	1 871
сельские населенные пункты <i>rural localities</i>	6 282	2 064	2 074	1 107	667

ЧИСЛО И СОСТАВ ЧАСТНЫХ ДОМАШНИХ ХОЗЯЙСТВ  
NUMBER AND COMPOSITION OF PRIVATE HOUSEHOLDS

Продолжение  
Continued

человек / <i>Of which with the number of persons</i>					В них чле- нов домо- хозяйств, человек <i>Number of household members, persons</i>	Средний размер домо- хозяйства, человек <i>Average house- hold size, persons</i>
5	6	7	8 и более / <i>8 or more</i>			
			число домо- хозяйств <i>number of households</i>	в них членов домохозяйств, человек <i>members therein, persons</i>		
<i>Mogilev region</i>						
6 637	2 342	582	279	2 389	352 474	2,6
3 598	1 013	291	108	932	210 887	2,5
360	126	33	25	221	21 425	2,3
162	56	10	8	79	10 275	2,5
198	70	23	17	142	11 150	2,1
335	133	47	30	270	20 243	2,2
20	7	3	2	17	1 319	2,2
315	126	44	28	253	18 924	2,2
530	189	67	37	314	34 896	2,3
204	62	20	12	101	17 031	2,3
326	127	47	25	213	17 865	2,2
290	59	22	14	122	16 278	2,2
110	26	9	6	54	7 402	2,4
180	33	13	8	68	8 876	2,1
1 083	260	65	42	356	44 742	2,5
859	167	29	25	210	30 465	2,6
224	93	36	17	146	14 277	2,3



ЧИСЛО И СОСТАВ ЧАСТНЫХ ДОМАШНИХ ХОЗЯЙСТВ  
NUMBER AND COMPOSITION OF PRIVATE HOUSEHOLDS

	Всего домохозяйств <i>Total households</i>	В том числе состоящих из,			
		1	2	3	4
Дрибинский район / <i>Dribin district</i>	5 270	1 705	1 681	970	606
города и поселки городского типа <i>towns and urban-type settlements</i>	1 309	302	402	341	188
сельские населенные пункты <i>rural localities</i>	3 961	1 403	1 279	629	418
Кировский район / <i>Kirovsk district</i>	9 538	2 834	3 160	1 838	1 145
города и поселки городского типа <i>towns and urban-type settlements</i>	3 403	739	1 081	803	547
сельские населенные пункты <i>rural localities</i>	6 135	2 095	2 079	1 035	598
Климовичский район / <i>Klimovichy district</i>	12 187	3 704	3 779	2 557	1 521
города и поселки городского типа <i>towns and urban-type settlements</i>	7 117	1 999	2 098	1 684	1 015
сельские населенные пункты <i>rural localities</i>	5 070	1 705	1 681	873	506
Кличевский район / <i>Klichev district</i>	7 407	2 290	2 356	1 479	850
города и поселки городского типа <i>towns and urban-type settlements</i>	2 930	592	967	764	437
сельские населенные пункты <i>rural localities</i>	4 477	1 698	1 389	715	413
Костюковичский район / <i>Kostyukovichy district</i>	11 208	3 411	3 315	2 437	1 481
города и поселки городского типа <i>towns and urban-type settlements</i>	6 595	1 711	1 955	1 716	942
сельские населенные пункты <i>rural localities</i>	4 613	1 700	1 360	721	539
Краснопольский район / <i>Krasnopolye district</i>	4 543	1 304	1 349	961	587
города и поселки городского типа <i>towns and urban-type settlements</i>	2 460	644	730	584	343
сельские населенные пункты <i>rural localities</i>	2 083	660	619	377	244

ЧИСЛО И СОСТАВ ЧАСТНЫХ ДОМАШНИХ ХОЗЯЙСТВ  
NUMBER AND COMPOSITION OF PRIVATE HOUSEHOLDS

Продолжение  
Continued

человек / <i>Of which with the number of persons</i>					В них чле- нов домо- хозяйств, человек <i>Number of household members, persons</i>	Средний размер домо- хозяйства, человек <i>Average house- hold size, persons</i>
5	6	7	8 и более / <i>8 or more</i>			
			число домо- хозяйств <i>number of households</i>	в них членов домохозяйств, человек <i>members therein, persons</i>		
204	66	23	15	130	12 108	2,3
52	16	5	3	26	3 298	2,5
152	50	18	12	104	8 810	2,2
385	112	44	20	172	22 325	2,3
172	39	15	7	58	8 755	2,6
213	73	29	13	114	13 570	2,2
428	124	45	29	249	28 465	2,3
233	60	18	10	85	17 043	2,4
195	64	27	19	164	11 422	2,3
285	96	30	21	196	17 246	2,3
113	37	11	9	91	7 521	2,6
172	59	19	12	105	9 725	2,2
389	117	40	18	159	26 362	2,4
199	54	12	6	53	15 993	2,4
190	63	28	12	106	10 369	2,3
214	72	31	25	220	11 172	2,5
108	28	14	9	85	6 119	2,5
106	44	17	16	135	5 053	2,4



ЧИСЛО И СОСТАВ ЧАСТНЫХ ДОМАШНИХ ХОЗЯЙСТВ  
NUMBER AND COMPOSITION OF PRIVATE HOUSEHOLDS

	Всего домохо- зяйств <i>Total house- holds</i>	В том числе состоящих из,			
		1	2	3	4
Кричевский район / <i>Krichev district</i>	14 914	4 488	4 605	3 191	1 831
города и поселки городского типа <i>towns and urban-type settlements</i>	11 547	3 288	3 614	2 644	1 467
сельские населенные пункты <i>rural localities</i>	3 367	1 200	991	547	364
Круглянский район / <i>Krugloye district</i>	6 567	1 978	1 978	1 331	883
города и поселки городского типа <i>towns and urban-type settlements</i>	2 954	695	886	766	441
сельские населенные пункты <i>rural localities</i>	3 613	1 283	1 092	565	442
Могилевский район / <i>Mogilev district</i>	17 563	5 441	4 965	3 369	2 391
сельские населенные пункты <i>rural localities</i>	17 563	5 441	4 965	3 369	2 391
Мстиславский район / <i>Mstislavl district</i>	10 614	3 429	3 147	2 161	1 258
города и поселки городского типа <i>towns and urban-type settlements</i>	4 606	1 494	1 245	1 052	573
сельские населенные пункты <i>rural localities</i>	6 008	1 935	1 902	1 109	685
Осиповичский район / <i>Osipovichy district</i>	22 101	6 825	6 731	4 647	2 768
города и поселки городского типа <i>towns and urban-type settlements</i>	14 775	4 079	4 502	3 481	1 983
сельские населенные пункты <i>rural localities</i>	7 326	2 746	2 229	1 166	785
Славгородский район / <i>Slavgorod district</i>	6 359	2 009	1 896	1 283	797
города и поселки городского типа <i>towns and urban-type settlements</i>	3 413	1 040	987	789	446
сельские населенные пункты <i>rural localities</i>	2 946	969	909	494	351





ЧИСЛО И СОСТАВ ЧАСТНЫХ ДОМАШНИХ ХОЗЯЙСТВ  
NUMBER AND COMPOSITION OF PRIVATE HOUSEHOLDS

Продолжение  
Continued

человек / <i>Of which with the number of persons</i>					В них чле- нов домо- хозяйств, человек <i>Number of household members, persons</i>	Средний размер домо- хозяйства, человек <i>Average house- hold size, persons</i>
5	6	7	8 и более / <i>8 or more</i>			
			число домо- хозяйств <i>number of households</i>	в них членов домохозяйств, человек <i>members therein, persons</i>		
544	172	51	32	270	34 974	2,4
384	106	29	15	127	27 202	2,4
160	66	22	17	143	7 772	2,3
262	94	23	18	153	15 647	2,4
117	38	7	4	34	7 425	2,5
145	56	16	14	119	8 222	2,3
872	333	116	76	670	42 882	2,4
872	333	116	76	670	42 882	2,4
403	139	48	29	260	24 683	2,3
156	58	17	11	109	10 788	2,3
247	81	31	18	151	13 895	2,3
748	273	67	42	364	51 511	2,3
497	160	48	25	211	35 450	2,4
251	113	19	17	153	16 061	2,2
259	75	25	15	130	14 888	2,3
108	28	10	5	49	7 992	2,3
151	47	15	10	81	6 896	2,3



ЧИСЛО И СОСТАВ ЧАСТНЫХ ДОМАШНИХ ХОЗЯЙСТВ  
NUMBER AND COMPOSITION OF PRIVATE HOUSEHOLDS

	Всего домохо- зяйств <i>Total house- holds</i>	В том числе состоящих из,			
		1	2	3	4
Хотимский район / <i>Khotimsk district</i>	5 566	1 768	1 702	1 165	650
города и поселки городского типа <i>towns and urban-type settlements</i>	2 887	804	877	694	380
сельские населенные пункты <i>rural localities</i>	2 679	964	825	471	270
Чаусский район / <i>Chausy district</i>	9 149	2 958	2 904	1 833	1 006
города и поселки городского типа <i>towns and urban-type settlements</i>	4 451	1 165	1 411	1 116	563
сельские населенные пункты <i>rural localities</i>	4 698	1 793	1 493	717	443
Чериковский район / <i>Cherikov district</i>	6 062	1 708	1 865	1 217	863
города и поселки городского типа <i>towns and urban-type settlements</i>	3 222	804	971	721	520
сельские населенные пункты <i>rural localities</i>	2 840	904	894	496	343
Шкловский район / <i>Shklov district</i>	12 624	4 062	3 887	2 533	1 517
города и поселки городского типа <i>towns and urban-type settlements</i>	6 031	1 557	1 826	1 505	853
сельские населенные пункты <i>rural localities</i>	6 593	2 505	2 061	1 028	664

ЧИСЛО И СОСТАВ ЧАСТНЫХ ДОМАШНИХ ХОЗЯЙСТВ  
NUMBER AND COMPOSITION OF PRIVATE HOUSEHOLDS

Продолжение  
Continued

человек / <i>Of which with the number of persons</i>					В них чле- нов домо- хозяйств, человек <i>Number of household members, persons</i>	Средний размер домо- хозяйства, человек <i>Average house- hold size, persons</i>
5	6	7	8 и более / <i>8 or more</i>			
			число домо- хозяйств <i>number of households</i>	в них членов домохозяйств, человек <i>members therein, persons</i>		
187	61	19	14	123	12 824	2,3
89	31	6	6	52	6 885	2,4
98	30	13	8	71	5 939	2,2
303	80	40	25	217	20 781	2,3
139	35	12	10	84	10 660	2,4
164	45	28	15	133	10 121	2,2
260	100	33	16	137	14 809	2,4
138	49	13	6	48	8 112	2,5
122	51	20	10	89	6 697	2,4
436	119	45	25	231	28 943	2,3
210	54	15	11	96	14 711	2,4
226	65	30	14	135	14 232	2,2



ЧИСЛО И СОСТАВ ЧАСТНЫХ ДОМАШНИХ ХОЗЯЙСТВ  
NUMBER AND COMPOSITION OF PRIVATE HOUSEHOLDS

	Всего домохозяйств <i>Total house-holds</i>	В том числе состоящих из,			
		1	2	3	4
г.Минск /					
Заводской район / <i>Zavodskoy district</i>	94 008	25 654	24 729	22 426	14 061
Ленинский район / <i>Leninsky district</i>	85 793	25 081	20 857	20 651	13 231
Московский район / <i>Moskovsky dictriect</i>	102 718	26 469	24 287	25 929	17 735
Октябрьский район / <i>Oktyabrsky district</i>	62 151	18 157	15 659	14 506	9 468
Партизанский район / <i>Partizansky district</i>	41 237	14 119	10 152	9 311	5 506
Первомайский район / <i>Pervomaysky district</i>	87 396	28 836	21 674	19 540	12 226
Советский район / <i>Sovetsky district</i>	72 971	28 059	18 172	14 626	8 649
Фрунзенский район / <i>Frunzensky district</i>	140 936	33 110	35 852	37 001	24 014
Центральный район / <i>Tsentralny district</i>	46 981	16 081	12 107	10 103	5 853

ЧИСЛО И СОСТАВ ЧАСТНЫХ ДОМАШНИХ ХОЗЯЙСТВ  
NUMBER AND COMPOSITION OF PRIVATE HOUSEHOLDS

Продолжение  
Continued

человек / <i>Of which with the number of persons</i>					В них чле- нов домо- хозяйств, человек <i>Number of household members, persons</i>	Средний размер домо- хозяйства, человек <i>Average house- hold size, persons</i>
5	6	7	8 и более / <i>8 or more</i>			
			число домо- хозяйств <i>number of households</i>	в них членов домохозяйств, человек <i>members therein, persons</i>		
<i>Minsk City</i>						
4 826	1 666	433	213	1 887	237 678	2,5
4 110	1 306	372	185	1 600	214 262	2,5
5 541	1 876	632	249	2 171	269 326	2,6
2 840	1 101	284	136	1 165	154 824	2,5
1 529	447	116	57	510	96 029	2,3
3 611	1 080	268	161	1 386	207 505	2,4
2 439	723	224	76	682	161 669	2,2
7 639	2 351	667	302	2 576	371 419	2,6
1 921	615	204	97	862	109 601	2,3



1.3. ЧАСТНЫЕ ДОМОХОЗЯЙСТВА  
PRIVATE HOUSEHOLDS

	Всего домохозяйств <i>Total households</i>	В том числе состоящих из,		
		1	2	3
Республика Беларусь /				
Все домохозяйства / <i>Total households</i>	3 873 139	1 148 527	1 081 984	854 187
из них с детьми в возрасте до 18 лет <i>of which with children under 18 years</i>	1 250 706	43 307	119 446	456 588
Домохозяйства, состоящие из одного человека <i>One-person households</i>	1 148 527	1 148 527	-	-
Нуклеарные домохозяйства <i>Nuclear households</i>	2 150 471	-	1 010 738	708 449
из них с детьми в возрасте до 18 лет <i>of which with children under 18 years</i>	849 391	-	110 729	395 804
из общего числа нуклеарных домохозяйств - домохозяйства, состоящие: <i>out of total nuclear households:</i>				
из одной супружеской пары <i>one-couple households</i>	1 674 690	-	640 741	616 678
из них с детьми в возрасте до 18 лет <i>of which with children under 18 years</i>	679 737	-	-	347 764
из матери с детьми <i>lone-mother households</i>	426 739	-	329 975	83 739
из них с детьми в возрасте до 18 лет <i>of which with children under 18 years</i>	157 639	-	102 265	45 073
из отца с детьми <i>lone-father households</i>	49 042	-	40 022	8 032
из них с детьми в возрасте до 18 лет <i>of which with children under 18 years</i>	12 015	-	8 464	2 967
Расширенные домохозяйства <i>Extended households</i>	519 397	-	49 393	130 221
из них с детьми в возрасте до 18 лет <i>of which with children under 18 years</i>	339 899	-	6 882	55 229
Составные домохозяйства <i>Composite households</i>	54 744	-	21 853	15 517
из них с детьми в возрасте до 18 лет <i>of which with children under 18 years</i>	18 109	-	1 835	5 555

ЧИСЛО И СОСТАВ ЧАСТНЫХ ДОМАШНИХ ХОЗЯЙСТВ  
NUMBER AND COMPOSITION OF PRIVATE HOUSEHOLDS

**ПО ТИПАМ И РАЗМЕРУ**

BY TYPE AND SIZE

человек / <i>Of which with the number of persons</i>						В них чле- нов домо- хозяйств, человек <i>Number of household members, persons</i>	Из них де- тей в воз- расте до 18 лет, человек <i>Children under 18 years therein, persons</i>	Средний размер домохо- зяйства, человек <i>Average house- hold size, persons</i>
4	5	6	7	8 и более / <i>8 or more</i>				
				число домо- хозяйств <i>number of house- holds</i>	в них членов домохозяйств, человек <i>members therein, persons</i>			
<i>Republic of Belarus</i>								
538 395	168 967	56 025	16 785	8 269	71 919	9 399 035	1 745 748	2,4
405 026	148 625	53 280	16 275	8 159	70 964	4 519 761	1 745 748	3,6
-	-	-	-	-	-	1 148 527	43 307	1,0
371 749	46 848	8 340	2 861	1 486	12 968	5 951 094	1 212 176	2,8
288 376	42 266	7 938	2 801	1 477	12 892	2 853 831	1 212 176	3,4
360 720	44 749	7 733	2 665	1 404	12 272	4 875 466	995 017	2,9
280 106	40 476	7 381	2 614	1 396	12 205	2 440 885	995 017	3,6
10 221	1 957	580	189	78	663	967 302	202 678	2,3
7 808	1 698	537	181	77	654	384 614	202 678	2,4
808	142	27	7	4	33	108 326	14 481	2,2
462	92	20	6	4	33	28 332	14 481	2,4
155 336	118 547	46 294	13 278	6 328	54 669	2 128 907	458 064	4,1
110 553	103 808	44 218	12 939	6 270	54 184	1 550 768	458 064	4,6
11 310	3 572	1 391	646	455	4 282	170 507	32 201	3,1
6 097	2 551	1 124	535	412	3 888	71 855	32 201	4,0



ЧИСЛО И СОСТАВ ЧАСТНЫХ ДОМАШНИХ ХОЗЯЙСТВ  
NUMBER AND COMPOSITION OF PRIVATE HOUSEHOLDS

	Всего домохозяйств <i>Total households</i>	В том числе состоящих из,		
		1	2	3
Города и поселки городского типа /				
Все домохозяйства / <i>Total households</i>	2 832 297	790 466	768 568	682 592
из них с детьми в возрасте до 18 лет <i>of which with children under 18 years</i>	981 687	40 874	103 160	373 453
Домохозяйства, состоящие из одного человека <i>One-person households</i>	790 466	790 466	-	-
Нуклеарные домохозяйства <i>Nuclear households</i>	1 595 546	-	715 713	567 518
из них с детьми в возрасте до 18 лет <i>of which with children under 18 years</i>	659 716	-	95 927	322 479
из общего числа нуклеарных домохозяйств - домохозяйства, состоящие: <i>out of total nuclear households:</i>				
из одной супружеской пары <i>one-couple households</i>	1 224 735	-	424 613	495 927
из них с детьми в возрасте до 18 лет <i>of which with children under 18 years</i>	520 064	-	-	284 943
из матери с детьми <i>lone-mother households</i>	333 235	-	260 347	65 374
из них с детьми в возрасте до 18 лет <i>of which with children under 18 years</i>	129 906	-	88 794	35 277
из отца с детьми <i>lone-father households</i>	37 576	-	30 753	6 217
из них с детьми в возрасте до 18 лет <i>of which with children under 18 years</i>	9 746	-	7 133	2 259
Расширенные домохозяйства <i>Extended households</i>	401 559	-	35 131	101 626
из них с детьми в возрасте до 18 лет <i>of which with children under 18 years</i>	266 794	-	5 684	46 178
Составные домохозяйства <i>Composite households</i>	44 726	-	17 724	13 448
из них с детьми в возрасте до 18 лет <i>of which with children under 18 years</i>	14 303	-	1 549	4 796





ЧИСЛО И СОСТАВ ЧАСТНЫХ ДОМАШНИХ ХОЗЯЙСТВ  
NUMBER AND COMPOSITION OF PRIVATE HOUSEHOLDS

Продолжение  
Continued

человек / <i>Of which with the number of persons</i>						В них чле- нов домо- хозяйств, человек <i>Number of household members, persons</i>	Из них де- тей в воз- расте до 18 лет, человек <i>Children under 18 years therein, persons</i>	Средний размер домохо- зяйства, человек <i>Average house- hold size, persons</i>
4	5	6	7	8 и более / <i>8 or more</i>				
				число домо- хозяйств <i>number of house- holds</i>	в них членов домохозяйств, человек <i>members therein, persons</i>			
<i>Towns and urban-type settlements</i>								
416 310	120 856	38 227	10 394	4 884	42 303	6 989 321	1 310 119	2,5
307 988	105 082	36 234	10 080	4 816	41 720	3 454 599	1 310 119	3,5
-	-	-	-	-	-	790 466	40 874	1,0
281 485	25 611	3 428	1 168	623	5 484	4 422 203	898 471	2,8
213 665	22 665	3 226	1 136	618	5 441	2 160 025	898 471	3,3
274 798	24 577	3 144	1 085	591	5 212	3 590 755	726 683	2,9
208 714	21 787	2 975	1 058	587	5 178	1 829 054	726 683	3,5
6 176	958	269	81	30	256	748 747	160 324	2,3
4 662	826	241	77	29	247	308 429	160 324	2,4
511	76	15	2	2	16	82 701	11 464	2,2
289	52	10	1	2	16	22 542	11 464	2,3
125 258	92 670	33 926	8 925	4 023	34 565	1 640 118	346 485	4,1
89 313	80 635	32 340	8 664	3 980	34 203	1 199 220	346 485	4,5
9 567	2 575	873	301	238	2 254	136 534	24 289	3,1
5 010	1 782	668	280	218	2 076	54 480	24 289	3,8



ЧИСЛО И СОСТАВ ЧАСТНЫХ ДОМАШНИХ ХОЗЯЙСТВ  
NUMBER AND COMPOSITION OF PRIVATE HOUSEHOLDS

	Всего домохозяйств <i>Total households</i>	В том числе состоящих из,		
		1	2	3
Сельские населенные пункты /				
Все домохозяйства / <i>Total households</i>	1 040 842	358 061	313 416	171 595
из них с детьми в возрасте до 18 лет <i>of which with children under 18 years</i>	269 019	2 433	16 286	83 135
Домохозяйства, состоящие из одного человека <i>One-person households</i>	358 061	358 061	-	-
Нуклеарные домохозяйства <i>Nuclear households</i>	554 925	-	295 025	140 931
из них с детьми в возрасте до 18 лет <i>of which with children under 18 years</i>	189 675	-	14 802	73 325
из общего числа нуклеарных домохозяйств - домохозяйства, состоящие: <i>out of total nuclear households:</i>				
из одной супружеской пары <i>one-couple households</i>	449 955	-	216 128	120 751
из них с детьми в возрасте до 18 лет <i>of which with children under 18 years</i>	159 673	-	-	62 821
из матери с детьми <i>lone-mother households</i>	93 504	-	69 628	18 365
из них с детьми в возрасте до 18 лет <i>of which with children under 18 years</i>	27 733	-	13 471	9 796
из отца с детьми <i>lone-father households</i>	11 466	-	9 269	1 815
из них с детьми в возрасте до 18 лет <i>of which with children under 18 years</i>	2 269	-	1 331	708
Расширенные домохозяйства <i>Extended households</i>	117 838	-	14 262	28 595
из них с детьми в возрасте до 18 лет <i>of which with children under 18 years</i>	73 105	-	1 198	9 051
Составные домохозяйства <i>Composite households</i>	10 018	-	4 129	2 069
из них с детьми в возрасте до 18 лет <i>of which with children under 18 years</i>	3 806	-	286	759



ЧИСЛО И СОСТАВ ЧАСТНЫХ ДОМАШНИХ ХОЗЯЙСТВ  
NUMBER AND COMPOSITION OF PRIVATE HOUSEHOLDS

Продолжение  
Continued

человек / <i>Of which with the number of persons</i>						В них чле- нов домо- хозяйств, человек <i>Number of household members, persons</i>	Из них де- тей в воз- расте до 18 лет, человек <i>Children under 18 years therein, persons</i>	Средний размер домохо- зяйства, человек <i>Average house- hold size, persons</i>
4	5	6	7	8 и более / <i>8 or more</i>				
				число домо- хозяйств <i>number of house- holds</i>	в них членов домохозяйств, человек <i>members therein, persons</i>			
<i>Rural localities</i>								
122 085	48 111	17 798	6 391	3 385	29 616	2 409 714	435 629	2,3
97 038	43 543	17 046	6 195	3 343	29 244	1 065 162	435 629	4,0
-	-	-	-	-	-	358 061	2 433	1,0
90 264	21 237	4 912	1 693	863	7 484	1 528 891	313 705	2,8
74 711	19 601	4 712	1 665	859	7 451	693 806	313 705	3,7
85 922	20 172	4 589	1 580	813	7 060	1 284 711	268 334	2,9
71 392	18 689	4 406	1 556	809	7 027	611 831	268 334	3,8
4 045	999	311	108	48	407	218 555	42 354	2,3
3 146	872	296	104	48	407	76 185	42 354	2,8
297	66	12	5	2	17	25 625	3 017	2,2
173	40	10	5	2	17	5 790	3 017	2,6
30 078	25 877	12 368	4 353	2 305	20 104	488 789	111 579	4,2
21 240	23 173	11 878	4 275	2 290	19 981	351 548	111 579	4,8
1 743	997	518	345	217	2 028	33 973	7 912	3,4
1 087	769	456	255	194	1 812	17 375	7 912	4,6



ЧИСЛО И СОСТАВ ЧАСТНЫХ ДОМАШНИХ ХОЗЯЙСТВ  
NUMBER AND COMPOSITION OF PRIVATE HOUSEHOLDS

	Всего домохозяйств <i>Total households</i>	В том числе состоящих из,		
		1	2	3
Брестская область /				
Все домохозяйства / <i>Total households</i>	558 642	160 592	155 509	117 019
из них с детьми в возрасте до 18 лет <i>of which with children under 18 years</i>	190 929	8 020	14 399	63 241
Домохозяйства, состоящие из одного человека <i>One-person households</i>	160 592	160 592	-	-
Нуклеарные домохозяйства <i>Nuclear households</i>	322 056	-	147 464	99 288
из них с детьми в возрасте до 18 лет <i>of which with children under 18 years</i>	133 126	-	13 460	56 164
из общего числа нуклеарных домохозяйств - домохозяйства, состоящие: <i>out of total nuclear households:</i>				
из одной супружеской пары <i>one-couple households</i>	262 336	-	101 770	87 372
из них с детьми в возрасте до 18 лет <i>of which with children under 18 years</i>	111 256	-		49 444
из матери с детьми <i>lone-mother households</i>	53 955	-	41 021	10 951
из них с детьми в возрасте до 18 лет <i>of which with children under 18 years</i>	20 661	-	12 684	6 371
из отца с детьми <i>lone-father households</i>	5 765	-	4 673	965
из них с детьми в возрасте до 18 лет <i>of which with children under 18 years</i>	1 209	-	776	349
Расширенные домохозяйства <i>Extended households</i>	71 331	-	6 030	16 457
из них с детьми в возрасте до 18 лет <i>of which with children under 18 years</i>	48 206	-	848	6 574
Составные домохозяйства <i>Composite households</i>	4 663	-	2 015	1 274
из них с детьми в возрасте до 18 лет <i>of which with children under 18 years</i>	1 577	-	91	503

ЧИСЛО И СОСТАВ ЧАСТНЫХ ДОМАШНИХ ХОЗЯЙСТВ  
NUMBER AND COMPOSITION OF PRIVATE HOUSEHOLDS

Продолжение  
Continued

человек / <i>Of which with the number of persons</i>						В них чле- нов домо- хозяйств, человек <i>Number of household members, persons</i>	Из них де- тей в воз- расте до 18 лет, человек <i>Children under 18 years therein, persons</i>	Средний размер домохо- зяйства, человек <i>Average house- hold size, persons</i>
4	5	6	7	8 и более / <i>8 or more</i>				
				число домо- хозяйств <i>number of house- holds</i>	в них членов домохозяйств, человек <i>members therein, persons</i>			
<i>Brest region</i>								
82 646	27 978	10 043	3 141	1 714	14 990	1 390 376	285 182	2,5
65 481	25 323	9 678	3 080	1 707	14 930	709 638	285 182	3,7
-	-	-	-	-	-	160 592	8 020	1,0
61 753	10 173	2 065	756	557	4 925	913 276	206 266	2,8
50 761	9 456	1 988	741	556	4 916	467 767	206 266	3,5
60 154	9 845	1 947	710	538	4 768	776 917	176 929	3,0
49 527	9 177	1 873	698	537	4 759	413 208	176 929	3,7
1 499	307	114	45	18	149	123 574	27 800	2,3
1 172	263	111	42	18	149	51 593	27 800	2,5
100	21	4	1	1	8	12 785	1 537	2,2
62	16	4	1	1	8	2 966	1 537	2,5
20 017	17 504	7 859	2 343	1 121	9 735	302 309	68 312	4,2
14 175	15 615	7 580	2 297	1 117	9 702	227 454	68 312	4,7
876	301	119	42	36	330	14 199	2 584	3,1
545	252	110	42	34	312	6 397	2 584	4,1



ЧИСЛО И СОСТАВ ЧАСТНЫХ ДОМАШНИХ ХОЗЯЙСТВ  
NUMBER AND COMPOSITION OF PRIVATE HOUSEHOLDS

	Всего домохозяйств <i>Total households</i>	В том числе состоящих из,		
		1	2	3
Города и поселки городского типа /				
Все домохозяйства / <i>Total households</i>	360 303	97 062	95 917	84 844
из них с детьми в возрасте до 18 лет <i>of which with children under 18 years</i>	135 676	7 877	11 835	48 051
Домохозяйства, состоящие из одного человека <i>One-person households</i>	97 062	97 062	-	-
Нуклеарные домохозяйства <i>Nuclear households</i>	210 122	-	90 733	72 141
из них с детьми в возрасте до 18 лет <i>of which with children under 18 years</i>	92 353	-	11 142	42 432
из общего числа нуклеарных домохозяйств - домохозяйства, состоящие: <i>out of total nuclear households:</i>				
из одной супружеской пары <i>one-couple households</i>	168 849	-	58 756	63 824
из них с детьми в возрасте до 18 лет <i>of which with children under 18 years</i>	75 609	-	-	37 602
из матери с детьми <i>lone-mother households</i>	37 500	-	28 909	7 675
из них с детьми в возрасте до 18 лет <i>of which with children under 18 years</i>	15 905	-	10 572	4 603
из отца с детьми <i>lone-father households</i>	3 773	-	3 068	642
из них с детьми в возрасте до 18 лет <i>of which with children under 18 years</i>	839	-	570	227
Расширенные домохозяйства <i>Extended households</i>	49 721	-	3 727	11 689
из них с детьми в возрасте до 18 лет <i>of which with children under 18 years</i>	34 380	-	668	5 209
Составные домохозяйства <i>Composite households</i>	3 398	-	1 457	1 014
из них с детьми в возрасте до 18 лет <i>of which with children under 18 years</i>	1 066	-	25	410



ЧИСЛО И СОСТАВ ЧАСТНЫХ ДОМАШНИХ ХОЗЯЙСТВ  
NUMBER AND COMPOSITION OF PRIVATE HOUSEHOLDS

Продолжение  
Continued

человек / <i>Of which with the number of persons</i>						В них чле- нов домо- хозяйств, человек <i>Number of household members, persons</i>	Из них де- тей в воз- расте до 18 лет, человек <i>Children under 18 years therein, persons</i>	Средний размер домохо- зяйства, человек <i>Average house- hold size, persons</i>
4	5	6	7	8 и более / <i>8 or more</i>				
				число домо- хозяйств <i>number of house- holds</i>	в них членов домохозяйств, человек <i>members therein, persons</i>			

Towns and urban-type settlements

57 035	17 016	5 920	1 660	849	7 362	911 150	188 667	2,5
44 533	15 212	5 704	1 619	845	7 328	482 777	188 667	3,6
-	-	-	-	-	-	97 062	7 877	1,0
41 699	4 431	681	244	193	1 705	594 339	132 784	2,8
33 620	4 072	657	237	193	1 705	311 726	132 784	3,4
40 907	4 312	635	229	186	1 648	501 233	111 640	3,0
33 015	3 970	613	223	186	1 648	271 603	111 640	3,6
741	109	45	15	6	49	84 776	20 116	2,3
574	93	43	14	6	49	38 119	20 116	2,4
51	10	1	-	1	8	8 330	1 028	2,2
31	9	1	-	1	8	2 004	1 028	2,4
14 685	12 409	5 178	1 397	636	5 467	209 620	46 391	4,2
10 518	10 996	4 993	1 363	633	5 443	158 957	46 391	4,6
651	176	61	19	20	190	10 129	1 615	3,0
395	144	54	19	19	180	4 217	1 615	4,0



ЧИСЛО И СОСТАВ ЧАСТНЫХ ДОМАШНИХ ХОЗЯЙСТВ  
NUMBER AND COMPOSITION OF PRIVATE HOUSEHOLDS

	Всего домохозяйств <i>Total households</i>	В том числе состоящих из,		
		1	2	3
Сельские населенные пункты /				
Все домохозяйства / <i>Total households</i>	198 339	63 530	59 592	32 175
из них с детьми в возрасте до 18 лет <i>of which with children under 18 years</i>	55 253	143	2 564	15 190
Домохозяйства, состоящие из одного человека <i>One-person households</i>	63 530	63 530	-	-
Нуклеарные домохозяйства <i>Nuclear households</i>	111 934	-	56 731	27 147
из них с детьми в возрасте до 18 лет <i>of which with children under 18 years</i>	40 773	-	2 318	13 732
из общего числа нуклеарных домохозяйств - домохозяйства, состоящие: <i>out of total nuclear households:</i>				
из одной супружеской пары <i>one-couple households</i>	93 487	-	43 014	23 548
из них с детьми в возрасте до 18 лет <i>of which with children under 18 years</i>	35 647	-	-	11 842
из матери с детьми <i>lone-mother households</i>	16 455	-	12 112	3 276
из них с детьми в возрасте до 18 лет <i>of which with children under 18 years</i>	4 756	-	2 112	1 768
из отца с детьми <i>lone-father households</i>	1 992	-	1 605	323
из них с детьми в возрасте до 18 лет <i>of which with children under 18 years</i>	370	-	206	122
Расширенные домохозяйства <i>Extended households</i>	21 610	-	2 303	4 768
из них с детьми в возрасте до 18 лет <i>of which with children under 18 years</i>	13 826	-	180	1 365
Составные домохозяйства <i>Composite households</i>	1 265	-	558	260
из них с детьми в возрасте до 18 лет <i>of which with children under 18 years</i>	511	-	66	93





ЧИСЛО И СОСТАВ ЧАСТНЫХ ДОМАШНИХ ХОЗЯЙСТВ  
NUMBER AND COMPOSITION OF PRIVATE HOUSEHOLDS

Продолжение  
Continued

человек / <i>Of which with the number of persons</i>						В них чле- нов домо- хозяйств, человек <i>Number of household members, persons</i>	Из них де- тей в воз- расте до 18 лет, человек <i>Children under 18 years therein, persons</i>	Средний размер домохо- зяйства, человек <i>Average house- hold size, persons</i>
4	5	6	7	8 и более / <i>8 or more</i>				
				число домо- хозяйств <i>number of house- holds</i>	в них членов домохозяйств, человек <i>members therein, persons</i>			

Rural localities

25 611	10 962	4 123	1 481	865	7 628	479 226	96 515	2,4
20 948	10 111	3 974	1 461	862	7 602	226 861	96 515	4,1
-	-	-	-	-	-	63 530	143	1,0
20 054	5 742	1 384	512	364	3 220	318 937	73 482	2,9
17 141	5 384	1 331	504	363	3 211	156 041	73 482	3,8
19 247	5 533	1 312	481	352	3 120	275 684	65 289	3,0
16 512	5 207	1 260	475	351	3 111	141 605	65 289	4,0
758	198	69	30	12	100	38 798	7 684	2,4
598	170	68	28	12	100	13 474	7 684	2,8
49	11	3	1	-	-	4 455	509	2,2
31	7	3	1	-	-	962	509	2,6
5 332	5 095	2 681	946	485	4 268	92 689	21 921	4,3
3 657	4 619	2 587	934	484	4 259	68 497	21 921	5,0
225	125	58	23	16	140	4 070	969	3,2
150	108	56	23	15	132	2 180	969	4,3



ЧИСЛО И СОСТАВ ЧАСТНЫХ ДОМАШНИХ ХОЗЯЙСТВ  
NUMBER AND COMPOSITION OF PRIVATE HOUSEHOLDS

	Всего домохозяйств <i>Total households</i>	В том числе состоящих из,		
		1	2	3
Витебская область /				
Все домохозяйства / <i>Total households</i>	523 637	162 162	157 074	117 028
из них с детьми в возрасте до 18 лет <i>of which with children under 18 years</i>	156 446	4 757	17 370	63 836
Домохозяйства, состоящие из одного человека <i>One-person households</i>	162 162	162 162	-	-
Нуклеарные домохозяйства <i>Nuclear households</i>	288 346	-	146 799	95 666
из них с детьми в возрасте до 18 лет <i>of which with children under 18 years</i>	107 872	-	15 933	54 768
из общего числа нуклеарных домохозяйств - домохозяйства, состоящие: <i>out of total nuclear households:</i>				
из одной супружеской пары <i>one-couple households</i>	222 155	-	93 281	84 662
из них с детьми в возрасте до 18 лет <i>of which with children under 18 years</i>	84 764	-	-	48 902
из матери с детьми <i>lone-mother households</i>	59 571	-	47 914	10 091
из них с детьми в возрасте до 18 лет <i>of which with children under 18 years</i>	21 543	-	14 786	5 512
из отца с детьми <i>lone-father households</i>	6 620	-	5 604	913
из них с детьми в возрасте до 18 лет <i>of which with children under 18 years</i>	1 565	-	1 147	354
Расширенные домохозяйства <i>Extended households</i>	65 865	-	6 988	19 239
из них с детьми в возрасте до 18 лет <i>of which with children under 18 years</i>	41 299	-	1 026	8 173
Составные домохозяйства <i>Composite households</i>	7 264	-	3 287	2 123
из них с детьми в возрасте до 18 лет <i>of which with children under 18 years</i>	2 518	-	411	895

ЧИСЛО И СОСТАВ ЧАСТНЫХ ДОМАШНИХ ХОЗЯЙСТВ  
NUMBER AND COMPOSITION OF PRIVATE HOUSEHOLDS

Продолжение  
Continued

человек / <i>Of which with the number of persons</i>						В них чле- нов домо- хозяйств, человек <i>Number of household members, persons</i>	Из них де- тей в воз- расте до 18 лет, человек <i>Children under 18 years therein, persons</i>	Средний размер домохо- зяйства, человек <i>Average house- hold size, persons</i>
4	5	6	7	8 и более / <i>8 or more</i>				
				число домо- хозяйств <i>number of house- holds</i>	в них членов домохозяйств, человек <i>members therein, persons</i>			

Vitebsk region

61 721	18 114	5 395	1 506	637	5 485	1 213 245	210 047	2,3
47 117	16 132	5 141	1 465	628	5 407	546 641	210 047	3,5
-	-	-	-	-	-	162 162	4 757	1,0
39 951	4 758	822	257	93	801	771 722	146 882	2,7
31 740	4 314	778	248	91	784	351 888	146 882	3,3
38 615	4 526	756	233	82	707	624 512	118 101	2,8
30 722	4 113	720	227	80	690	296 758	118 101	3,5
1 254	218	62	22	10	85	132 818	26 944	2,2
967	192	56	20	10	85	51 497	26 944	2,4
82	14	4	2	1	9	14 392	1 837	2,2
51	9	2	1	1	9	3 633	1 837	2,3
20 450	13 037	4 446	1 198	507	4 357	258 097	53 647	3,9
14 622	11 545	4 259	1 170	504	4 332	180 860	53 647	4,4
1 320	319	127	51	37	327	21 264	4 761	2,9
755	273	104	47	33	291	9 136	4 761	3,6



ЧИСЛО И СОСТАВ ЧАСТНЫХ ДОМАШНИХ ХОЗЯЙСТВ  
NUMBER AND COMPOSITION OF PRIVATE HOUSEHOLDS

	Всего домохозяйств <i>Total households</i>	В том числе состоящих из,		
		1	2	3
Города и поселки городского типа /				
Все домохозяйства / <i>Total households</i>	375 966	110 133	110 229	91 568
из них с детьми в возрасте до 18 лет <i>of which with children under 18 years</i>	121 196	4 455	14 701	51 230
Домохозяйства, состоящие из одного человека <i>One-person households</i>	110 133	110 133	-	-
Нуклеарные домохозяйства <i>Nuclear households</i>	209 911	-	102 881	75 033
из них с детьми в возрасте до 18 лет <i>of which with children under 18 years</i>	82 554	-	13 540	43 693
из общего числа нуклеарных домохозяйств - домохозяйства, состоящие: <i>out of total nuclear households:</i>				
из одной супружеской пары <i>one-couple households</i>	159 057	-	61 192	66 784
из них с детьми в возрасте до 18 лет <i>of which with children under 18 years</i>	63 890	-	-	39 267
из матери с детьми <i>lone-mother households</i>	45 922	-	37 461	7 594
из них с детьми в возрасте до 18 лет <i>of which with children under 18 years</i>	17 481	-	12 623	4 187
из отца с детьми <i>lone-father households</i>	4 932	-	4 228	655
из них с детьми в возрасте до 18 лет <i>of which with children under 18 years</i>	1 183	-	917	239
Расширенные домохозяйства <i>Extended households</i>	50 281	-	4 825	14 761
из них с детьми в возрасте до 18 лет <i>of which with children under 18 years</i>	32 303	-	841	6 795
Составные домохозяйства <i>Composite households</i>	5 641	-	2 523	1 774
из них с детьми в возрасте до 18 лет <i>of which with children under 18 years</i>	1 884	-	320	742



ЧИСЛО И СОСТАВ ЧАСТНЫХ ДОМАШНИХ ХОЗЯЙСТВ  
NUMBER AND COMPOSITION OF PRIVATE HOUSEHOLDS

Продолжение  
Continued

человек / <i>Of which with the number of persons</i>						В них чле- нов домо- хозяйств, человек <i>Number of household members, persons</i>	Из них де- тей в воз- расте до 18 лет, человек <i>Children under 18 years therein, persons</i>	Средний размер домохо- зяйства, человек <i>Average house- hold size, persons</i>
4	5	6	7	8 и более / <i>8 or more</i>				
				число домо- хозяйств <i>number of house- holds</i>	в них членов домохозяйств, человек <i>members therein, persons</i>			
<i>Towns and urban-type settlements</i>								
46 583	12 649	3 534	908	362	3 086	885 518	155 851	2,4
35 066	11 152	3 353	880	359	3 060	412 909	155 851	3,4
-	-	-	-	-	-	110 133	4 455	1,0
29 147	2 397	307	110	36	317	562 363	107 555	2,7
22 760	2 134	286	106	35	308	262 635	107 555	3,2
28 392	2 279	278	100	32	283	450 350	85 205	2,8
22 201	2 032	261	98	31	274	219 291	85 205	3,4
717	110	27	9	4	34	101 381	21 003	2,2
538	97	24	8	4	34	40 678	21 003	2,3
38	8	2	1	-	-	10 632	1 347	2,2
21	5	1	-	-	-	2 666	1 347	2,3
16 423	10 044	3 152	765	311	2 645	196 757	40 404	3,9
11 763	8 841	3 009	744	310	2 636	139 222	40 404	4,3
1 013	208	75	33	15	124	16 265	3 437	2,9
543	177	58	30	14	116	6 597	3 437	3,5



ЧИСЛО И СОСТАВ ЧАСТНЫХ ДОМАШНИХ ХОЗЯЙСТВ  
NUMBER AND COMPOSITION OF PRIVATE HOUSEHOLDS

	Всего домохозяйств <i>Total households</i>	В том числе состоящих из,		
		1	2	3
Сельские населенные пункты /				
Все домохозяйства / <i>Total households</i>	147 671	52 029	46 845	25 460
из них с детьми в возрасте до 18 лет <i>of which with children under 18 years</i>	35 250	302	2 669	12 606
Домохозяйства, состоящие из одного человека <i>One-person households</i>	52 029	52 029	-	-
Нуклеарные домохозяйства <i>Nuclear households</i>	78 435	-	43 918	20 633
из них с детьми в возрасте до 18 лет <i>of which with children under 18 years</i>	25 318	-	2 393	11 075
из общего числа нуклеарных домохозяйств - домохозяйства, состоящие: <i>out of total nuclear households:</i>				
из одной супружеской пары <i>one-couple households</i>	63 098	-	32 089	17 878
из них с детьми в возрасте до 18 лет <i>of which with children under 18 years</i>	20 874	-	-	9 635
из матери с детьми <i>lone-mother households</i>	13 649	-	10 453	2 497
из них с детьми в возрасте до 18 лет <i>of which with children under 18 years</i>	4 062	-	2 163	1 325
из отца с детьми <i>lone-father households</i>	1 688	-	1 376	258
из них с детьми в возрасте до 18 лет <i>of which with children under 18 years</i>	382	-	230	115
Расширенные домохозяйства <i>Extended households</i>	15 584	-	2 163	4 478
из них с детьми в возрасте до 18 лет <i>of which with children under 18 years</i>	8 996	-	185	1 378
Составные домохозяйства <i>Composite households</i>	1 623	-	764	349
из них с детьми в возрасте до 18 лет <i>of which with children under 18 years</i>	634	-	91	153



ЧИСЛО И СОСТАВ ЧАСТНЫХ ДОМАШНИХ ХОЗЯЙСТВ  
NUMBER AND COMPOSITION OF PRIVATE HOUSEHOLDS

Продолжение  
Continued

человек / <i>Of which with the number of persons</i>						В них чле- нов домо- хозяйств, человек <i>Number of household members, persons</i>	Из них де- тей в воз- расте до 18 лет, человек <i>Children under 18 years therein, persons</i>	Средний размер домохо- зяйства, человек <i>Average house- hold size, persons</i>
4	5	6	7	8 и более / <i>8 or more</i>				
				число домо- хозяйств <i>number of house- holds</i>	в них членов домохозяйств, человек <i>members therein, persons</i>			
<i>Rural localities</i>								
15 138	5 465	1 861	598	275	2 399	327 727	54 196	2,2
12 051	4 980	1 788	585	269	2 347	133 732	54 196	3,8
-	-	-	-	-	-	52 029	302	1,0
10 804	2 361	515	147	57	484	209 359	39 327	2,7
8 980	2 180	492	142	56	476	89 253	39 327	3,5
10 223	2 247	478	133	50	424	174 162	32 896	2,8
8 521	2 081	459	129	49	416	77 467	32 896	3,7
537	108	35	13	6	51	31 437	5 941	2,3
429	95	32	12	6	51	10 819	5 941	2,7
44	6	2	1	1	9	3 760	490	2,2
30	4	1	1	1	9	967	490	2,5
4 027	2 993	1 294	433	196	1 712	61 340	13 243	3,9
2 859	2 704	1 250	426	194	1 696	41 638	13 243	4,6
307	111	52	18	22	203	4 999	1 324	3,1
212	96	46	17	19	175	2 539	1 324	4,0



ЧИСЛО И СОСТАВ ЧАСТНЫХ ДОМАШНИХ ХОЗЯЙСТВ  
NUMBER AND COMPOSITION OF PRIVATE HOUSEHOLDS

	Всего домохозяйств <i>Total households</i>	В том числе состоящих из,		
		1	2	3
Гомельская область /				
Все домохозяйства / <i>Total households</i>	598 374	182 828	169 144	130 713
из них с детьми в возрасте до 18 лет <i>of which with children under 18 years</i>	194 930	7 724	19 824	72 264
Домохозяйства, состоящие из одного человека <i>One-person households</i>	182 828	182 828	-	-
Нуклеарные домохозяйства <i>Nuclear households</i>	338 009	-	159 984	110 251
из них с детьми в возрасте до 18 лет <i>of which with children under 18 years</i>	137 133	-	18 646	63 123
из общего числа нуклеарных домохозяйств - домохозяйства, состоящие: <i>out of total nuclear households:</i>				
из одной супружеской пары <i>one-couple households</i>	262 107	-	101 681	95 338
из них с детьми в возрасте до 18 лет <i>of which with children under 18 years</i>	107 929	-	-	54 738
из матери с детьми <i>lone-mother households</i>	68 521	-	52 257	13 735
из них с детьми в возрасте до 18 лет <i>of which with children under 18 years</i>	27 428	-	17 394	7 962
из отца с детьми <i>lone-father households</i>	7 381	-	6 046	1 178
из них с детьми в возрасте до 18 лет <i>of which with children under 18 years</i>	1 776	-	1 252	423
Расширенные домохозяйства <i>Extended households</i>	73 169	-	7 343	19 295
из них с детьми в возрасте до 18 лет <i>of which with children under 18 years</i>	48 501	-	1 093	8 689
Составные домохозяйства <i>Composite households</i>	4 368	-	1 817	1 167
из них с детьми в возрасте до 18 лет <i>of which with children under 18 years</i>	1 572	-	85	452





ЧИСЛО И СОСТАВ ЧАСТНЫХ ДОМАШНИХ ХОЗЯЙСТВ  
NUMBER AND COMPOSITION OF PRIVATE HOUSEHOLDS

Продолжение  
Continued

человек / <i>Of which with the number of persons</i>						В них чле- нов домо- хозяйств, человек <i>Number of household members, persons</i>	Из них де- тей в воз- расте до 18 лет, человек <i>Children under 18 years therein, persons</i>	Средний размер домохо- зяйства, человек <i>Average house- hold size, persons</i>
4	5	6	7	8 и более / <i>8 or more</i>				
				число домо- хозяйств <i>number of house- holds</i>	в них членов домохозяйств, человек <i>members therein, persons</i>			
<i>Gomel region</i>								
80 633	23 897	7 669	2 304	1 186	10 388	1 427 802	273 265	2,4
62 901	21 401	7 372	2 267	1 177	10 313	693 187	273 265	3,6
-	-	-	-	-	-	182 828	7 724	1,0
57 766	7 635	1 575	551	247	2 117	935 384	197 123	2,8
46 121	6 932	1 521	543	247	2 117	460 849	197 123	3,4
55 717	7 187	1 450	509	225	1 931	762 373	158 977	2,9
44 531	6 531	1 402	502	225	1 931	388 850	158 977	3,6
1 918	432	118	40	21	178	156 717	35 999	2,3
1 510	389	113	39	21	178	67 788	35 999	2,5
131	16	7	2	1	8	16 294	2 147	2,2
80	12	6	2	1	8	4 211	2 147	2,4
22 082	15 939	5 943	1 687	880	7 729	295 790	65 664	4,0
16 284	14 194	5 707	1 661	873	7 672	217 900	65 664	4,5
785	323	151	66	59	542	13 800	2 754	3,2
496	275	144	63	57	524	6 714	2 754	4,3



ЧИСЛО И СОСТАВ ЧАСТНЫХ ДОМАШНИХ ХОЗЯЙСТВ  
NUMBER AND COMPOSITION OF PRIVATE HOUSEHOLDS

	Всего домохозяйств <i>Total households</i>	В том числе состоящих из,		
		1	2	3
Города и поселки городского типа /				
Все домохозяйства / <i>Total households</i>	431 968	126 886	118 386	102 771
из них с детьми в возрасте до 18 лет <i>of which with children under 18 years</i>	150 235	7 317	16 886	58 116
Домохозяйства, состоящие из одного человека <i>One-person households</i>	126 886	126 886	-	-
Нуклеарные домохозяйства <i>Nuclear households</i>	246 795	-	111 969	87 059
из них с детьми в возрасте до 18 лет <i>of which with children under 18 years</i>	104 686	-	15 928	50 645
из общего числа нуклеарных домохозяйств - домохозяйства, состоящие: <i>out of total nuclear households:</i>				
из одной супружеской пары <i>one-couple households</i>	188 985	-	66 980	75 728
из них с детьми в возрасте до 18 лет <i>of which with children under 18 years</i>	81 226	-	-	44 281
из матери с детьми <i>lone-mother households</i>	52 253	-	40 441	10 411
из них с детьми в возрасте до 18 лет <i>of which with children under 18 years</i>	22 046	-	14 879	6 048
из отца с детьми <i>lone-father households</i>	5 557	-	4 548	920
из них с детьми в возрасте до 18 лет <i>of which with children under 18 years</i>	1 414	-	1 049	316
Расширенные домохозяйства <i>Extended households</i>	55 063	-	5 084	14 733
из них с детьми в возрасте до 18 лет <i>of which with children under 18 years</i>	37 155	-	893	7 093
Составные домохозяйства <i>Composite households</i>	3 224	-	1 333	979
из них с детьми в возрасте до 18 лет <i>of which with children under 18 years</i>	1 077	-	65	378

ЧИСЛО И СОСТАВ ЧАСТНЫХ ДОМАШНИХ ХОЗЯЙСТВ  
NUMBER AND COMPOSITION OF PRIVATE HOUSEHOLDS

Продолжение  
Continued

человек / <i>Of which with the number of persons</i>						В них чле- нов домо- хозяйств, человек <i>Number of household members, persons</i>	Из них де- тей в воз- расте до 18 лет, человек <i>Children under 18 years therein, persons</i>	Средний размер домохо- зяйства, человек <i>Average house- hold size, persons</i>
4	5	6	7	8 и более / <i>8 or more</i>				
				число домо- хозяйств <i>number of house- holds</i>	в них членов домохозяйств, человек <i>members therein, persons</i>			
<i>Towns and urban-type settlements</i>								
60 891	16 302	4 784	1 319	629	5 493	1 040 475	200 138	2,4
46 985	14 436	4 580	1 290	625	5 460	517 527	200 138	3,4
-	-	-	-	-	-	126 886	7 317	1,0
42 913	3 967	570	225	92	788	682 385	143 049	2,8
33 740	3 519	545	217	92	788	341 923	143 049	3,3
41 722	3 750	517	206	82	704	552 030	113 833	2,9
32 834	3 332	498	199	82	704	285 924	113 833	3,5
1 117	208	48	19	9	76	118 120	27 561	2,3
867	182	43	18	9	76	52 740	27 561	2,4
74	9	5	-	1	8	12 235	1 655	2,2
39	5	4	-	1	8	3 259	1 655	2,3
17 370	12 154	4 146	1 061	515	4 502	221 422	48 152	4,0
12 874	10 770	3 973	1 041	511	4 469	164 005	48 152	4,4
608	181	68	33	22	203	9 782	1 620	3,0
371	147	62	32	22	203	4 282	1 620	4,0



ЧИСЛО И СОСТАВ ЧАСТНЫХ ДОМАШНИХ ХОЗЯЙСТВ  
NUMBER AND COMPOSITION OF PRIVATE HOUSEHOLDS

	Всего домохозяйств <i>Total households</i>	В том числе состоящих из,		
		1	2	3
Сельские населенные пункты /				
Все домохозяйства / <i>Total households</i>	166 406	55 942	50 758	27 942
из них с детьми в возрасте до 18 лет <i>of which with children under 18 years</i>	44 695	407	2 938	14 148
Домохозяйства, состоящие из одного человека <i>One-person households</i>	55 942	55 942	-	-
Нуклеарные домохозяйства <i>Nuclear households</i>	91 214	-	48 015	23 192
из них с детьми в возрасте до 18 лет <i>of which with children under 18 years</i>	32 447	-	2 718	12 478
из общего числа нуклеарных домохозяйств - домохозяйства, состоящие: <i>out of total nuclear households:</i>				
из одной супружеской пары <i>one-couple households</i>	73 122	-	34 701	19 610
из них с детьми в возрасте до 18 лет <i>of which with children under 18 years</i>	26 703	-	-	10 457
из матери с детьми <i>lone-mother households</i>	16 268	-	11 816	3 324
из них с детьми в возрасте до 18 лет <i>of which with children under 18 years</i>	5 382	-	2 515	1 914
из отца с детьми <i>lone-father households</i>	1 824	-	1 498	258
из них с детьми в возрасте до 18 лет <i>of which with children under 18 years</i>	362	-	203	107
Расширенные домохозяйства <i>Extended households</i>	18 106	-	2 259	4 562
из них с детьми в возрасте до 18 лет <i>of which with children under 18 years</i>	11 346	-	200	1 596
Составные домохозяйства <i>Composite households</i>	1 144	-	484	188
из них с детьми в возрасте до 18 лет <i>of which with children under 18 years</i>	495	-	20	74



ЧИСЛО И СОСТАВ ЧАСТНЫХ ДОМАШНИХ ХОЗЯЙСТВ  
NUMBER AND COMPOSITION OF PRIVATE HOUSEHOLDS

Продолжение  
Continued

человек / <i>Of which with the number of persons</i>						В них чле- нов домо- хозяйств, человек <i>Number of household members, persons</i>	Из них де- тей в воз- расте до 18 лет, человек <i>Children under 18 years therein, persons</i>	Средний размер домохо- зяйства, человек <i>Average house- hold size, persons</i>
4	5	6	7	8 и более / <i>8 or more</i>				
				число домо- хозяйств <i>number of house- holds</i>	в них членов домохозяйств, человек <i>members therein, persons</i>			
<i>Rural localities</i>								
19 742	7 595	2 885	985	557	4 895	387 327	73 127	2,3
15 916	6 965	2 792	977	552	4 853	175 660	73 127	3,9
-	-	-	-	-	-	55 942	407	1,0
14 853	3 668	1 005	326	155	1 329	252 999	54 074	2,8
12 381	3 413	976	326	155	1 329	118 926	54 074	3,7
13 995	3 437	933	303	143	1 227	210 343	45 144	2,9
11 697	3 199	904	303	143	1 227	102 926	45 144	3,9
801	224	70	21	12	102	38 597	8 438	2,4
643	207	70	21	12	102	15 048	8 438	2,8
57	7	2	2	-	-	4 059	492	2,2
41	7	2	2	-	-	952	492	2,6
4 712	3 785	1 797	626	365	3 227	74 368	17 512	4,1
3 410	3 424	1 734	620	362	3 203	53 895	17 512	4,8
177	142	83	33	37	339	4 018	1 134	3,5
125	128	82	31	35	321	2 432	1 134	4,9



ЧИСЛО И СОСТАВ ЧАСТНЫХ ДОМАШНИХ ХОЗЯЙСТВ  
NUMBER AND COMPOSITION OF PRIVATE HOUSEHOLDS

	Всего домохозяйств <i>Total households</i>	В том числе состоящих из,		
		1	2	3
Гродненская область /				
Все домохозяйства / <i>Total households</i>	442 915	136 610	123 977	93 110
из них с детьми в возрасте до 18 лет <i>of which with children under 18 years</i>	143 310	7 153	11 289	50 896
Домохозяйства, состоящие из одного человека <i>One-person households</i>	136 610	136 610	-	-
Нуклеарные домохозяйства <i>Nuclear households</i>	248 075	-	117 188	78 632
из них с детьми в возрасте до 18 лет <i>of which with children under 18 years</i>	98 987	-	10 532	45 174
из общего числа нуклеарных домохозяйств - домохозяйства, состоящие: <i>out of total nuclear households:</i>				
из одной супружеской пары <i>one-couple households</i>	200 171	-	80 053	69 316
из них с детьми в возрасте до 18 лет <i>of which with children under 18 years</i>	82 277	-	-	40 107
из матери с детьми <i>lone-mother households</i>	43 147	-	33 294	8 510
из них с детьми в возрасте до 18 лет <i>of which with children under 18 years</i>	15 556	-	9 755	4 748
из отца с детьми <i>lone-father households</i>	4 757	-	3 841	806
из них с детьми в возрасте до 18 лет <i>of which with children under 18 years</i>	1 154	-	777	319
Расширенные домохозяйства <i>Extended households</i>	54 260	-	5 132	13 371
из них с детьми в возрасте до 18 лет <i>of which with children under 18 years</i>	35 759	-	700	5 257
Составные домохозяйства <i>Composite households</i>	3 970	-	1 657	1 107
из них с детьми в возрасте до 18 лет <i>of which with children under 18 years</i>	1 411	-	57	465

ЧИСЛО И СОСТАВ ЧАСТНЫХ ДОМАШНИХ ХОЗЯЙСТВ  
NUMBER AND COMPOSITION OF PRIVATE HOUSEHOLDS

Продолжение  
Continued

человек / <i>Of which with the number of persons</i>						В них чле- нов домо- хозяйств, человек <i>Number of household members, persons</i>	Из них де- тей в воз- расте до 18 лет, человек <i>Children under 18 years therein, persons</i>	Средний размер домохо- зяйства, человек <i>Average house- hold size, persons</i>
4	5	6	7	8 и более / <i>8 or more</i>				
				число домо- хозяйств <i>number of house- holds</i>	в них членов домохозяйств, человек <i>members therein, persons</i>			
<i>Grodno region</i>								
61 925 48 810	18 785 16 914	6 022 5 792	1 691 1 665	795 791	6 853 6 820	1 060 341 515 456	203 440 203 440	2,4 3,6
-	-	-	-	-	-	136 610	7 153	1,0
45 321	5 612	906	292	124	1 074	688 170	144 654	2,8
36 866	5 157	850	285	123	1 066	337 996	144 654	3,4
44 181	5 385	845	274	117	1 016	579 707	122 852	2,9
36 019	4 969	799	267	116	1 008	296 913	122 852	3,6
1 054	208	58	17	6	50	97 891	20 368	2,3
802	178	50	17	6	50	38 321	20 368	2,5
					8			
86	19	3	1	1		10 572	1 434	2,2
45	10	1	1	1	8	2 762	1 434	2,4
15 843	12 908	5 016	1 352	638	5 466	223 315	49 296	4,1
11 445	11 537	4 851	1 333	636	5 450	164 523	49 296	4,6
761	265	100	47	33	313	12 246	2 337	3,1
499	220	91	47	32	304	5 784	2 337	4,1



ЧИСЛО И СОСТАВ ЧАСТНЫХ ДОМАШНИХ ХОЗЯЙСТВ  
NUMBER AND COMPOSITION OF PRIVATE HOUSEHOLDS

	Всего домохозяйств <i>Total households</i>	В том числе состоящих из,		
		1	2	3
Города и поселки городского типа /				
Все домохозяйства / <i>Total households</i>	295 482	81 547	79 215	70 948
из них с детьми в возрасте до 18 лет <i>of which with children under 18 years</i>	109 271	6 720	9 584	40 615
Домохозяйства, состоящие из одного человека <i>One-person households</i>	81 547	81 547	-	-
Нуклеарные домохозяйства <i>Nuclear households</i>	172 409	-	75 117	60 546
из них с детьми в возрасте до 18 лет <i>of which with children under 18 years</i>	74 912	-	8 973	36 019
из общего числа нуклеарных домохозяйств - домохозяйства, состоящие: <i>out of total nuclear households:</i>				
из одной супружеской пары <i>one-couple households</i>	138 348	-	48 578	53 765
из них с детьми в возрасте до 18 лет <i>of which with children under 18 years</i>	61 566	-	-	32 209
из матери с детьми <i>lone-mother households</i>	30 871	-	23 971	6 213
из них с детьми в возрасте до 18 лет <i>of which with children under 18 years</i>	12 492	-	8 374	3 584
из отца с детьми <i>lone-father households</i>	3 190	-	2 568	568
из них с детьми в возрасте до 18 лет <i>of which with children under 18 years</i>	854	-	599	226
Расширенные домохозяйства <i>Extended households</i>	38 818	-	3 024	9 555
из них с детьми в возрасте до 18 лет <i>of which with children under 18 years</i>	26 653	-	562	4 229
Составные домохозяйства <i>Composite households</i>	2 708	-	1 074	847
из них с детьми в возрасте до 18 лет <i>of which with children under 18 years</i>	986	-	49	367



ЧИСЛО И СОСТАВ ЧАСТНЫХ ДОМАШНИХ ХОЗЯЙСТВ  
NUMBER AND COMPOSITION OF PRIVATE HOUSEHOLDS

Продолжение  
Continued

человек / <i>Of which with the number of persons</i>						В них чле- нов домо- хозяйств, человек <i>Number of household members, persons</i>	Из них де- тей в воз- расте до 18 лет, человек <i>Children under 18 years therein, persons</i>	Средний размер домохо- зяйства, человек <i>Average house- hold size, persons</i>
4	5	6	7	8 и более / <i>8 or more</i>				
				число домо- хозяйств <i>number of house- holds</i>	в них членов домохозяйств, человек <i>members therein, persons</i>			
<i>Towns and urban-type settlements</i>								
45 869	12 549	3 937	963	454	3 910	733 315	147 928	2,5
35 947	11 212	3 787	954	452	3 893	380 874	147 928	3,5
-	-	-	-	-	-	81 547	6 720	1,0
33 321	2 900	355	117	53	472	483 077	104 520	2,8
26 788	2 634	330	115	53	472	249 582	104 520	3,3
32 706	2 814	327	107	51	456	406 512	87 928	2,9
26 333	2 560	308	105	51	456	217 798	87 928	3,5
568	81	26	10	2	16	69 500	15 561	2,3
430	71	21	10	2	16	29 787	15 561	2,4
47	5	2	-	-	-	7 065	1 031	2,2
25	3	1	-	-	-	1 997	1 031	2,3
12 006	9 498	3 532	819	384	3 275	160 427	35 153	4,1
8 803	8 451	3 413	812	383	3 267	120 707	35 153	4,5
542	151	50	27	17	163	8 264	1 535	3,1
356	127	44	27	16	154	3 865	1 535	3,9



ЧИСЛО И СОСТАВ ЧАСТНЫХ ДОМАШНИХ ХОЗЯЙСТВ  
NUMBER AND COMPOSITION OF PRIVATE HOUSEHOLDS

	Всего домохозяйств <i>Total households</i>	В том числе состоящих из,		
		1	2	3
Сельские населенные пункты /				
Все домохозяйства / <i>Total households</i>	147 433	55 063	44 762	22 162
из них с детьми в возрасте до 18 лет <i>of which with children under 18 years</i>	34 039	433	1 705	10 281
Домохозяйства, состоящие из одного человека <i>One-person households</i>	55 063	55 063	-	-
Нуклеарные домохозяйства <i>Nuclear households</i>	75 666	-	42 071	18 086
из них с детьми в возрасте до 18 лет <i>of which with children under 18 years</i>	24 075	-	1 559	9 155
из общего числа нуклеарных домохозяйств - домохозяйства, состоящие: <i>out of total nuclear households:</i>				
из одной супружеской пары <i>one-couple households</i>	61 823	-	31 475	15 551
из них с детьми в возрасте до 18 лет <i>of which with children under 18 years</i>	20 711	-	-	7 898
из матери с детьми <i>lone-mother households</i>	12 276	-	9 323	2 297
из них с детьми в возрасте до 18 лет <i>of which with children under 18 years</i>	3 064	-	1 381	1 164
из отца с детьми <i>lone-father households</i>	1 567	-	1 273	238
из них с детьми в возрасте до 18 лет <i>of which with children under 18 years</i>	300	-	178	93
Расширенные домохозяйства <i>Extended households</i>	15 442	-	2 108	3 816
из них с детьми в возрасте до 18 лет <i>of which with children under 18 years</i>	9 106	-	138	1 028
Составные домохозяйства <i>Composite households</i>	1 262	-	583	260
из них с детьми в возрасте до 18 лет <i>of which with children under 18 years</i>	425	-	8	98

ЧИСЛО И СОСТАВ ЧАСТНЫХ ДОМАШНИХ ХОЗЯЙСТВ  
NUMBER AND COMPOSITION OF PRIVATE HOUSEHOLDS

Продолжение  
Continued

человек / <i>Of which with the number of persons</i>						В них чле- нов домо- хозяйств, человек <i>Number of household members, persons</i>	Из них де- тей в воз- расте до 18 лет, человек <i>Children under 18 years therein, persons</i>	Средний размер домохо- зяйства, человек <i>Average house- hold size, persons</i>
4	5	6	7	8 и более / <i>8 or more</i>				
				число домо- хозяйств <i>number of house- holds</i>	в них членов домохозяйств, человек <i>members therein, persons</i>			
<i>Rural localities</i>								
16 056 12 863	6 236 5 702	2 085 2 005	728 711	341 339	2 943 2 927	327 026 134 582	55 512 55 512	2,2 4,0
-	-	-	-	-	-	55 063	433	1,0
12 000	2 712	551	175	71	602	205 093	40 134	2,7
10 078	2 523	520	170	70	594	88 414	40 134	3,7
11 475	2 571	518	167	66	560	173 195	34 924	2,8
9 686	2 409	491	162	65	552	79 115	34 924	3,8
486	127	32	7	4	34	28 391	4 807	2,3
372	107	29	7	4	34	8 534	4 807	2,8
39	14	1	1	1	8	3 507	403	2,2
20	7	-	1	1	8	765	403	2,6
3 837	3 410	1 484	533	254	2 191	62 888	14 143	4,1
2 642	3 086	1 438	521	253	2 183	43 816	14 143	4,8
219	114	50	20	16	150	3 982	802	3,2
143	93	47	20	16	150	1 919	802	4,5



ЧИСЛО И СОСТАВ ЧАСТНЫХ ДОМАШНИХ ХОЗЯЙСТВ  
NUMBER AND COMPOSITION OF PRIVATE HOUSEHOLDS

	Всего домохозяйств <i>Total households</i>	В том числе состоящих из,		
		1	2	3
Минская область /				
Все домохозяйства / <i>Total households</i>	575 406	170 446	164 015	120 263
из них с детьми в возрасте до 18 лет <i>of which with children under 18 years</i>	183 572	5 772	15 000	63 976
Домохозяйства, состоящие из одного человека <i>One-person households</i>	170 446	170 446	-	-
Нуклеарные домохозяйства <i>Nuclear households</i>	321 646	-	155 343	100 717
из них с детьми в возрасте до 18 лет <i>of which with children under 18 years</i>	123 449	-	14 096	56 153
из общего числа нуклеарных домохозяйств - домохозяйства, состоящие: <i>out of total nuclear households:</i>				
из одной супружеской пары <i>one-couple households</i>	256 344	-	105 204	87 794
из них с детьми в возрасте до 18 лет <i>of which with children under 18 years</i>	100 857	-	-	49 369
из матери с детьми <i>lone-mother households</i>	58 774	-	44 899	11 812
из них с детьми в возрасте до 18 лет <i>of which with children under 18 years</i>	21 067	-	13 074	6 381
из отца с детьми <i>lone-father households</i>	6 528	-	5 240	1 111
из них с детьми в возрасте до 18 лет <i>of which with children under 18 years</i>	1 525	-	1 022	403
Расширенные домохозяйства <i>Extended households</i>	77 963	-	6 625	18 357
из них с детьми в возрасте до 18 лет <i>of which with children under 18 years</i>	52 516	-	834	7 423
Составные домохозяйства <i>Composite households</i>	5 351	-	2 047	1 189
из них с детьми в возрасте до 18 лет <i>of which with children under 18 years</i>	1 835	-	70	400

ЧИСЛО И СОСТАВ ЧАСТНЫХ ДОМАШНИХ ХОЗЯЙСТВ  
NUMBER AND COMPOSITION OF PRIVATE HOUSEHOLDS

Продолжение  
Continued

человек / <i>Of which with the number of persons</i>						В них чле- нов домо- хозяйств, человек <i>Number of household members, persons</i>	Из них де- тей в воз- расте до 18 лет, человек <i>Children under 18 years therein, persons</i>	Средний размер домохо- зяйства, человек <i>Average house- hold size, persons</i>
4	5	6	7	8 и более / <i>8 or more</i>				
				число домо- хозяйств <i>number of house- holds</i>	в них членов домохозяйств, человек <i>members therein, persons</i>			

Minsk region

79 719	26 725	9 576	3 156	1 506	13 079	1 404 393	261 504	2,4
61 547	23 699	9 103	2 999	1 476	12 807	680 801	261 504	3,7
-	-	-	-	-	-	170 446	5 772	1,0
56 041	7 601	1 321	451	172	1 471	887 560	179 038	2,8
44 545	6 800	1 246	440	169	1 446	420 833	179 038	3,4
54 274	7 253	1 232	421	166	1 419	738 909	149 455	2,9
43 227	6 519	1 168	411	163	1 394	364 889	149 455	3,6
1 633	310	84	30	6	52	134 082	27 686	2,3
1 244	259	74	29	6	52	52 261	27 686	2,5
134	38	5	-	-	-	14 569	1 897	2,2
74	22	4	-	-	-	3 683	1 897	2,4
22 725	18 577	8 005	2 465	1 209	10 419	327 810	73 236	4,2
16 465	16 529	7 658	2 408	1 199	10 334	245 580	73 236	4,7
953	547	250	240	125	1 189	18 577	3 458	3,5
537	370	199	151	108	1 027	8 616	3 458	4,7



ЧИСЛО И СОСТАВ ЧАСТНЫХ ДОМАШНИХ ХОЗЯЙСТВ  
NUMBER AND COMPOSITION OF PRIVATE HOUSEHOLDS

	Всего домохозяйств <i>Total households</i>	В том числе состоящих из,		
		1	2	3
Города и поселки городского типа /				
Все домохозяйства / <i>Total households</i>	311 061	80 286	88 680	75 683
из них с детьми в возрасте до 18 лет <i>of which with children under 18 years</i>	112 589	4 649	10 571	42 806
Домохозяйства, состоящие из одного человека <i>One-person households</i>	80 286	80 286	-	-
Нуклеарные домохозяйства <i>Nuclear households</i>	185 383	-	84 793	64 426
из них с детьми в возрасте до 18 лет <i>of which with children under 18 years</i>	76 996	-	10 026	37 727
из общего числа нуклеарных домохозяйств - домохозяйства, состоящие: <i>out of total nuclear households:</i>				
из одной супружеской пары <i>one-couple households</i>	147 447	-	55 197	56 995
из них с детьми в возрасте до 18 лет <i>of which with children under 18 years</i>	62 152	-	-	33 633
из матери с детьми <i>lone-mother households</i>	34 445	-	26 764	6 855
из них с детьми в возрасте до 18 лет <i>of which with children under 18 years</i>	13 934	-	9 379	3 885
из отца с детьми <i>lone-father households</i>	3 491	-	2 832	576
из них с детьми в возрасте до 18 лет <i>of which with children under 18 years</i>	910	-	647	209
Расширенные домохозяйства <i>Extended households</i>	43 220	-	2 967	10 683
из них с детьми в возрасте до 18 лет <i>of which with children under 18 years</i>	30 137	-	498	4 827
Составные домохозяйства <i>Composite households</i>	2 172	-	920	574
из них с детьми в возрасте до 18 лет <i>of which with children under 18 years</i>	807	-	47	252



ЧИСЛО И СОСТАВ ЧАСТНЫХ ДОМАШНИХ ХОЗЯЙСТВ  
NUMBER AND COMPOSITION OF PRIVATE HOUSEHOLDS

Продолжение  
Continued

человек / <i>Of which with the number of persons</i>						В них чле- нов домо- хозяйств, человек <i>Number of household members, persons</i>	Из них де- тей в воз- расте до 18 лет, человек <i>Children under 18 years therein, persons</i>	Средний размер домохо- зяйства, человек <i>Average house- hold size, persons</i>
4	5	6	7	8 и более / <i>8 or more</i>				
				число домо- хозяйств <i>number of house- holds</i>	в них членов домохозяйств, человек <i>members therein, persons</i>			
<i>Towns and urban-type settlements</i>								
46 707	13 579	4 421	1 168	537	4 623	778 743	151 832	2,5
36 450	12 193	4 247	1 142	531	4 570	399 020	151 832	3,5
-	-	-	-	-	-	80 286	4 649	1,0
32 630	2 962	393	116	63	540	511 904	105 968	2,8
26 056	2 642	369	115	61	523	254 209	105 968	3,3
31 885	2 840	360	108	62	532	426 567	87 433	2,9
25 469	2 544	339	107	60	515	218 793	87 433	3,5
681	105	31	8	1	8	77 592	17 443	2,3
545	87	29	8	1	8	33 266	17 443	2,4
64	17	2	-	-	-	7 745	1 092	2,2
42	11	1	-	-	-	2 150	1 092	2,4
13 676	10 453	3 972	1 028	441	3 757	179 737	39 775	4,2
10 127	9 415	3 826	1 007	437	3 721	136 786	39 775	4,5
401	164	56	24	33	326	6 816	1 440	3,1
267	136	52	20	33	326	3 376	1 440	4,2



ЧИСЛО И СОСТАВ ЧАСТНЫХ ДОМАШНИХ ХОЗЯЙСТВ  
NUMBER AND COMPOSITION OF PRIVATE HOUSEHOLDS

	Всего домохозяйств <i>Total households</i>	В том числе состоящих из,		
		1	2	3
Сельские населенные пункты /				
Все домохозяйства / <i>Total households</i>	264 345	90 160	75 335	44 580
из них с детьми в возрасте до 18 лет <i>of which with children under 18 years</i>	70 983	1 123	4 429	21 170
Домохозяйства, состоящие из одного человека <i>One-person households</i>	90 160	90 160	-	-
Нуклеарные домохозяйства <i>Nuclear households</i>	136 263	-	70 550	36 291
из них с детьми в возрасте до 18 лет <i>of which with children under 18 years</i>	46 453	-	4 070	18 426
из общего числа нуклеарных домохозяйств - домохозяйства, состоящие: <i>out of total nuclear households:</i>				
из одной супружеской пары <i>one-couple households</i>	108 897	-	50 007	30 799
из них с детьми в возрасте до 18 лет <i>of which with children under 18 years</i>	38 705	-	-	15 736
из матери с детьми <i>lone-mother households</i>	24 329	-	18 135	4 957
из них с детьми в возрасте до 18 лет <i>of which with children under 18 years</i>	7 133	-	3 695	2 496
из отца с детьми <i>lone-father households</i>	3 037	-	2 408	535
из них с детьми в возрасте до 18 лет <i>of which with children under 18 years</i>	615	-	375	194
Расширенные домохозяйства <i>Extended households</i>	34 743	-	3 658	7 674
из них с детьми в возрасте до 18 лет <i>of which with children under 18 years</i>	22 379	-	336	2 596
Составные домохозяйства <i>Composite households</i>	3 179	-	1 127	615
из них с детьми в возрасте до 18 лет <i>of which with children under 18 years</i>	1 028	-	23	148



ЧИСЛО И СОСТАВ ЧАСТНЫХ ДОМАШНИХ ХОЗЯЙСТВ  
NUMBER AND COMPOSITION OF PRIVATE HOUSEHOLDS

Продолжение  
Continued

человек / <i>Of which with the number of persons</i>						В них чле- нов домо- хозяйств, человек <i>Number of household members, persons</i>	Из них де- тей в воз- расте до 18 лет, человек <i>Children under 18 years therein, persons</i>	Средний размер домохо- зяйства, человек <i>Average house- hold size, persons</i>
4	5	6	7	8 и более / <i>8 or more</i>				
				число домо- хозяйств <i>number of house- holds</i>	в них членов домохозяйств, человек <i>members therein, persons</i>			

*Rural localities*

<b>33 012</b>	<b>13 146</b>	<b>5 155</b>	<b>1 988</b>	<b>969</b>	<b>8 456</b>	<b>625 650</b>	<b>109 672</b>	<b>2,4</b>
25 097	11 506	4 856	1 857	945	8 237	281 781	109 672	4,0
-	-	-	-	-	-	90 160	1 123	1,0
23 411	4 639	928	335	109	931	375 656	73 070	2,8
18 489	4 158	877	325	108	923	166 624	73 070	3,6
22 389	4 413	872	313	104	887	312 342	62 022	2,9
17 758	3 975	829	304	103	879	146 096	62 022	3,8
952	205	53	22	5	44	56 490	10 243	2,3
699	172	45	21	5	44	18 995	10 243	2,7
70	21	3	-	-	-	6 824	805	2,3
32	11	3	-	-	-	1 533	805	2,5
9 049	8 124	4 033	1 437	768	6 662	148 073	33 461	4,3
6 338	7 114	3 832	1 401	762	6 613	108 794	33 461	4,9
552	383	194	216	92	863	11 761	2 018	3,7
270	234	147	131	75	701	5 240	2 018	5,1



ЧИСЛО И СОСТАВ ЧАСТНЫХ ДОМАШНИХ ХОЗЯЙСТВ  
NUMBER AND COMPOSITION OF PRIVATE HOUSEHOLDS

	Всего домохозяйств <i>Total households</i>	В том числе состоящих из,		
		1	2	3
Могилевская область /				
Все домохозяйства / <i>Total households</i>	439 974	120 323	128 776	101 958
из них с детьми в возрасте до 18 лет <i>of which with children under 18 years</i>	143 973	1 089	14 986	55 988
Домохозяйства, состоящие из одного человека <i>One-person households</i>	120 323	120 323	-	-
Нуклеарные домохозяйства <i>Nuclear households</i>	249 551	-	119 708	83 360
из них с детьми в возрасте до 18 лет <i>of which with children under 18 years</i>	98 706	-	13 602	47 748
из общего числа нуклеарных домохозяйств - домохозяйства, состоящие: <i>out of total nuclear households:</i>				
из одной супружеской пары <i>one-couple households</i>	193 087	-	75 905	72 510
из них с детьми в возрасте до 18 лет <i>of which with children under 18 years</i>	77 634	-	-	41 737
из матери с детьми <i>lone-mother households</i>	50 953	-	39 229	10 020
из них с детьми в возрасте до 18 лет <i>of which with children under 18 years</i>	19 860	-	12 765	5 700
из отца с детьми <i>lone-father households</i>	5 511	-	4 574	830
из них с детьми в возрасте до 18 лет <i>of which with children under 18 years</i>	1 212	-	837	311
Расширенные домохозяйства <i>Extended households</i>	60 473	-	5 762	15 833
из них с детьми в возрасте до 18 лет <i>of which with children under 18 years</i>	40 173	-	795	7 003
Составные домохозяйства <i>Composite households</i>	9 627	-	3 306	2 765
из них с детьми в возрасте до 18 лет <i>of which with children under 18 years</i>	4 005	-	589	1 237

ЧИСЛО И СОСТАВ ЧАСТНЫХ ДОМАШНИХ ХОЗЯЙСТВ  
NUMBER AND COMPOSITION OF PRIVATE HOUSEHOLDS

Продолжение  
Continued

человек / <i>Of which with the number of persons</i>						В них чле- нов домо- хозяйств, человек <i>Number of household members, persons</i>	Из них де- тей в воз- расте до 18 лет, человек <i>Children under 18 years therein, persons</i>	Средний размер домохо- зяйства, человек <i>Average house- hold size, persons</i>
4	5	6	7	8 и более / <i>8 or more</i>				
				число домо- хозяйств <i>number of house- holds</i>	в них членов домохозяйств, человек <i>members therein, persons</i>			
<i>Mogilev region</i>								
61 008	19 012	6 155	1 787	955	8 285	1 080 565	202 329	2,5
46 642	16 754	5 806	1 762	946	8 208	524 741	202 329	3,6
-	-	-	-	-	-	120 323	1 089	1,0
40 238	4 799	914	340	192	1 670	683 977	138 731	2,7
31 651	4 298	875	340	192	1 670	327 842	138 731	3,3
38 852	4 504	819	317	180	1 568	555 969	111 404	2,9
30 580	4 036	784	317	180	1 568	276 202	111 404	3,6
1 300	277	93	22	12	102	115 917	25 857	2,3
1 020	252	89	22	12	102	48 760	25 857	2,5
86	18	2	1	-	-	12 091	1 470	2,2
51	10	2	1	-	-	2 880	1 470	2,4
18 613	13 334	4 889	1 358	684	5 868	244 853	53 823	4,1
13 736	11 942	4 682	1 336	679	5 827	180 524	53 823	4,5
2 157	879	352	89	79	747	31 412	8 686	3,3
1 255	514	249	86	75	711	15 286	8 686	3,8



ЧИСЛО И СОСТАВ ЧАСТНЫХ ДОМАШНИХ ХОЗЯЙСТВ  
NUMBER AND COMPOSITION OF PRIVATE HOUSEHOLDS

	Всего домохозяйств <i>Total households</i>	В том числе состоящих из,		
		1	2	3
Города и поселки городского типа /				
Все домохозяйства / <i>Total households</i>	323 326	78 986	92 652	82 682
из них с детьми в возрасте до 18 лет <i>of which with children under 18 years</i>	115 174	1 064	13 005	46 248
Домохозяйства, состоящие из одного человека <i>One-person households</i>	78 986	78 986	-	-
Нуклеарные домохозяйства <i>Nuclear households</i>	188 138	-	85 968	67 778
из них с детьми в возрасте до 18 лет <i>of which with children under 18 years</i>	78 097	-	11 858	39 289
из общего числа нуклеарных домохозяйств - домохозяйства, состоящие: <i>out of total nuclear households:</i>				
из одной супружеской пары <i>one-couple households</i>	143 559	-	51 063	59 145
из них с детьми в возрасте до 18 лет <i>of which with children under 18 years</i>	60 601	-	-	34 484
из матери с детьми <i>lone-mother households</i>	40 426	-	31 440	8 006
из них с детьми в возрасте до 18 лет <i>of which with children under 18 years</i>	16 524	-	11 160	4 571
из отца с детьми <i>lone-father households</i>	4 153	-	3 465	627
из них с детьми в возрасте до 18 лет <i>of which with children under 18 years</i>	972	-	698	234
Расширенные домохозяйства <i>Extended households</i>	48 120	-	3 991	12 536
из них с детьми в возрасте до 18 лет <i>of which with children under 18 years</i>	32 721	-	636	5 915
Составные домохозяйства <i>Composite households</i>	8 082	-	2 693	2 368
из них с детьми в возрасте до 18 лет <i>of which with children under 18 years</i>	3 292	-	511	1 044



ЧИСЛО И СОСТАВ ЧАСТНЫХ ДОМАШНИХ ХОЗЯЙСТВ  
NUMBER AND COMPOSITION OF PRIVATE HOUSEHOLDS

Продолжение  
Continued

человек / <i>Of which with the number of persons</i>						В них чле- нов домо- хозяйств, человек <i>Number of household members, persons</i>	Из них де- тей в воз- расте до 18 лет, человек <i>Children under 18 years therein, persons</i>	Средний размер домохо- зяйства, человек <i>Average house- hold size, persons</i>
4	5	6	7	8 и более / <i>8 or more</i>				
				число домо- хозяйств <i>number of house- holds</i>	в них членов домохозяйств, человек <i>members therein, persons</i>			
<i>Towns and urban-type settlements</i>								
48 482	14 305	4 466	1 176	577	4 990	817 807	155 722	2,5
36 479	12 475	4 175	1 158	570	4 930	412 195	155 722	3,6
-	-	-	-	-	-	78 986	1 064	1,0
31 096	2 684	385	142	85	752	517 130	105 113	2,8
24 009	2 355	359	142	85	752	253 294	105 113	3,2
30 259	2 533	343	134	82	726	416 984	83 345	2,9
23 362	2 218	321	134	82	726	211 580	83 345	3,5
789	140	41	7	3	26	91 075	20 616	2,3
615	131	37	7	3	26	39 445	20 616	2,4
48	11	1	1	-	-	9 071	1 152	2,2
32	6	1	1	-	-	2 269	1 152	2,3
15 492	10 864	3 810	980	447	3 824	195 422	42 524	4,1
11 402	9 716	3 645	963	444	3 800	145 616	42 524	4,5
1 894	757	271	54	45	414	26 269	7 021	3,3
1 068	404	171	53	41	378	12 221	7 021	3,7



ЧИСЛО И СОСТАВ ЧАСТНЫХ ДОМАШНИХ ХОЗЯЙСТВ  
NUMBER AND COMPOSITION OF PRIVATE HOUSEHOLDS

	Всего домохозяйств <i>Total households</i>	В том числе состоящих из,		
		1	2	3
Сельские населенные пункты /				
Все домохозяйства / <i>Total households</i>	116 648	41 337	36 124	19 276
из них с детьми в возрасте до 18 лет <i>of which with children under 18 years</i>	28 799	25	1 981	9 740
Домохозяйства, состоящие из одного человека <i>One-person households</i>	41 337	41 337	-	-
Нуклеарные домохозяйства <i>Nuclear households</i>	61 413	-	33 740	15 582
из них с детьми в возрасте до 18 лет <i>of which with children under 18 years</i>	20 609	-	1 744	8 459
из общего числа нуклеарных домохозяйств - домохозяйства, состоящие: <i>out of total nuclear households:</i>				
из одной супружеской пары <i>one-couple households</i>	49 528	-	24 842	13 365
из них с детьми в возрасте до 18 лет <i>of which with children under 18 years</i>	17 033	-	-	7 253
из матери с детьми <i>lone-mother households</i>	10 527	-	7 789	2 014
из них с детьми в возрасте до 18 лет <i>of which with children under 18 years</i>	3 336	-	1 605	1 129
из отца с детьми <i>lone-father households</i>	1 358	-	1 109	203
из них с детьми в возрасте до 18 лет <i>of which with children under 18 years</i>	240	-	139	77
Расширенные домохозяйства <i>Extended households</i>	12 353	-	1 771	3 297
из них с детьми в возрасте до 18 лет <i>of which with children under 18 years</i>	7 452	-	159	1 088
Составные домохозяйства <i>Composite households</i>	1 545	-	613	397
из них с детьми в возрасте до 18 лет <i>of which with children under 18 years</i>	713	-	78	193



ЧИСЛО И СОСТАВ ЧАСТНЫХ ДОМАШНИХ ХОЗЯЙСТВ  
NUMBER AND COMPOSITION OF PRIVATE HOUSEHOLDS

Продолжение  
Continued

человек / <i>Of which with the number of persons</i>						В них чле- нов домо- хозяйств, человек <i>Number of household members, persons</i>	Из них де- тей в воз- расте до 18 лет, человек <i>Children under 18 years therein, persons</i>	Средний размер домохо- зяйства, человек <i>Average house- hold size, persons</i>
4	5	6	7	8 и более / <i>8 or more</i>				
				число домо- хозяйств <i>number of house- holds</i>	в них членов домохозяйств, человек <i>members therein, persons</i>			

Rural localities

12 526	4 707	1 689	611	378	3 295	262 758	46 607	2,3
10 163	4 279	1 631	604	376	3 278	112 546	46 607	3,9
-	-	-	-	-	-	41 337	25	1,0
9 142	2 115	529	198	107	918	166 847	33 618	2,7
7 642	1 943	516	198	107	918	74 548	33 618	3,6
8 593	1 971	476	183	98	842	138 985	28 059	2,8
7 218	1 818	463	183	98	842	64 622	28 059	3,8
511	137	52	15	9	76	24 842	5 241	2,4
405	121	52	15	9	76	9 315	5 241	2,8
38	7	1	-	-	-	3 020	318	2,2
19	4	1	-	-	-	611	318	2,6
3 121	2 470	1 079	378	237	2 044	49 431	11 299	4,0
2 334	2 226	1 037	373	235	2 027	34 908	11 299	4,7
263	122	81	35	34	333	5 143	1 665	3,3
187	110	78	33	34	333	3 065	1 665	4,3



ЧИСЛО И СОСТАВ ЧАСТНЫХ ДОМАШНИХ ХОЗЯЙСТВ  
NUMBER AND COMPOSITION OF PRIVATE HOUSEHOLDS

	Всего домохозяйств <i>Total households</i>	В том числе состоящих из,		
		1	2	3
г.Минск /				
Все домохозяйства / <i>Total households</i>	734 191	215 566	183 489	174 096
из них с детьми в возрасте до 18 лет <i>of which with children under 18 years</i>	237 546	8 792	26 578	86 387
Домохозяйства, состоящие из одного человека <i>One-person households</i>	215 566	215 566	-	-
Нуклеарные домохозяйства <i>Nuclear households</i>	382 788	-	164 252	140 535
из них с детьми в возрасте до 18 лет <i>of which with children under 18 years</i>	150 118	-	24 460	72 674
из общего числа нуклеарных домохозяйств - домохозяйства, состоящие: <i>out of total nuclear households:</i>				
из одной супружеской пары <i>one-couple households</i>	278 490	-	82 847	119 686
из них с детьми в возрасте до 18 лет <i>of which with children under 18 years</i>	115 020	-	-	63 467
из матери с детьми <i>lone-mother households</i>	91 818	-	71 361	18 620
из них с детьми в возрасте до 18 лет <i>of which with children under 18 years</i>	31 524	-	21 807	8 399
из отца с детьми <i>lone-father households</i>	12 480	-	10 044	2 229
из них с детьми в возрасте до 18 лет <i>of which with children under 18 years</i>	3 574	-	2 653	808
Расширенные домохозяйства <i>Extended households</i>	116 336	-	11 513	27 669
из них с детьми в возрасте до 18 лет <i>of which with children under 18 years</i>	73 445	-	1 586	12 110
Составные домохозяйства <i>Composite households</i>	19 501	-	7 724	5 892
из них с детьми в возрасте до 18 лет <i>of which with children under 18 years</i>	5 191	-	532	1 603



ЧИСЛО И СОСТАВ ЧАСТНЫХ ДОМАШНИХ ХОЗЯЙСТВ  
NUMBER AND COMPOSITION OF PRIVATE HOUSEHOLDS

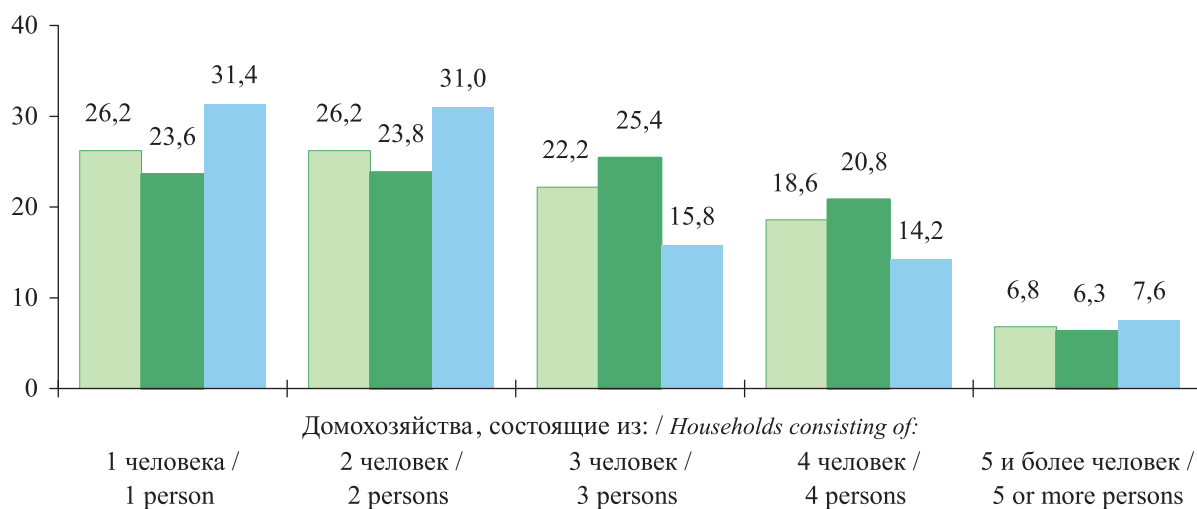
Продолжение  
Continued

человек / <i>Of which with the number of persons</i>						В них чле- нов домо- хозяйств, человек <i>Number of household members, persons</i>	Из них де- тей в воз- расте до 18 лет, человек <i>Children under 18 years therein, persons</i>	Средний размер домохо- зяйства, человек <i>Average house- hold size, persons</i>
4	5	6	7	8 и более / <i>8 or more</i>				
				число домо- хозяйств <i>number of house- holds</i>	в них членов домохозяйств, человек <i>members therein, persons</i>			
<i>Minsk City</i>								
110 743	34 456	11 165	3 200	1 476	12 839	1 822 313	309 981	2,5
72 528	28 402	10 388	3 037	1 434	12 479	849 297	309 981	3,6
-	-	-	-	-	-	215 566	8 792	1,0
70 679	6 270	737	214	101	910	1 071 005	199 482	2,8
46 692	5 309	680	204	99	893	486 656	199 482	3,2
68 927	6 049	684	201	96	863	837 079	157 299	3,0
45 500	5 131	635	192	95	855	404 065	157 299	3,5
1 563	205	51	13	5	47	206 303	38 024	2,3
1 093	165	44	12	4	38	74 394	38 024	2,4
189	16	2	-	-	-	27 623	4 159	2,2
99	13	1	-	-	-	8 197	4 159	2,3
35 606	27 248	10 136	2 875	1 289	11 095	476 733	94 086	4,1
23 826	22 446	9 481	2 734	1 262	10 867	333 927	94 086	4,6
4 458	938	292	111	86	834	59 009	7 621	3,0
2 010	647	227	99	73	719	19 922	7 621	3,8

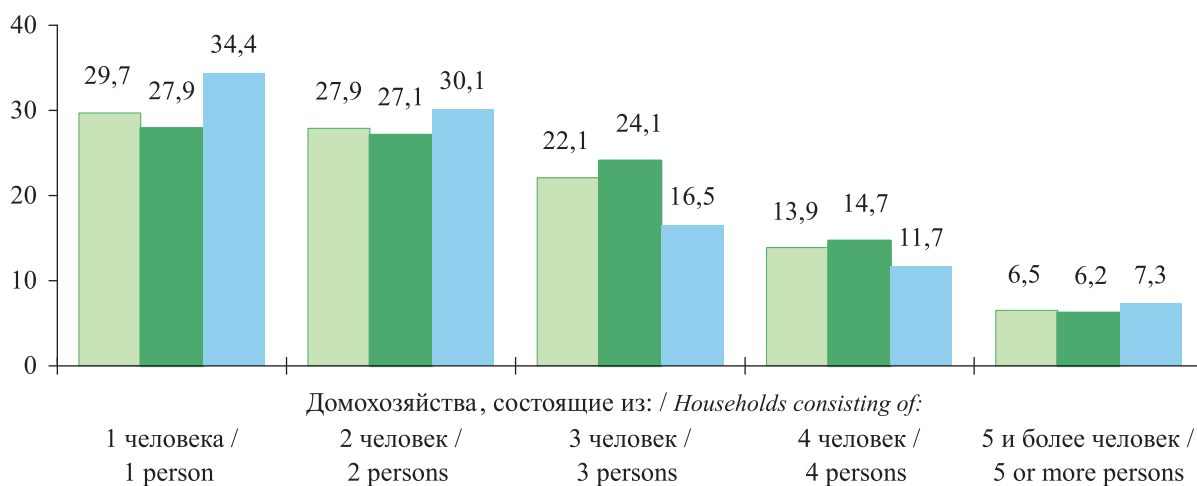


**ДИАГРАММА 1.1. РАСПРЕДЕЛЕНИЕ ДОМОХОЗЯЙСТВ  
РЕСПУБЛИКИ БЕЛАРУСЬ ПО РАЗМЕРУ**  
(в процентах к общему числу домохозяйств)  
**DIAGRAMME 1.1 DISTRIBUTION OF HOUSEHOLDS  
OF THE REPUBLIC OF BELARUS BY SIZE**  
(as percentage of total households)

**1999**



**2009**



Всего / Total

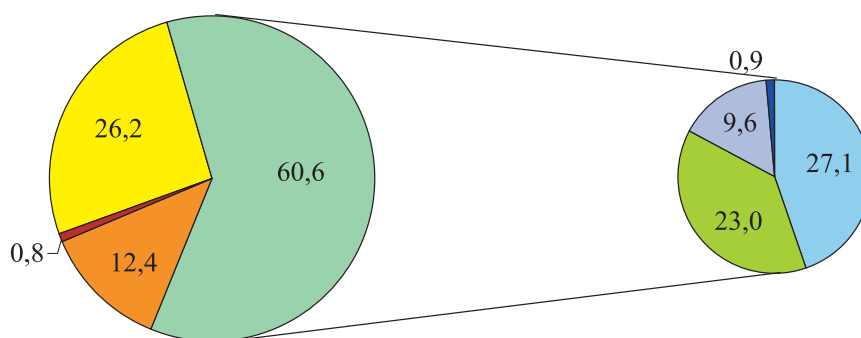
Города и поселки городского типа / Towns and urban-type settlements

Сельские населенные пункты / Rural localities

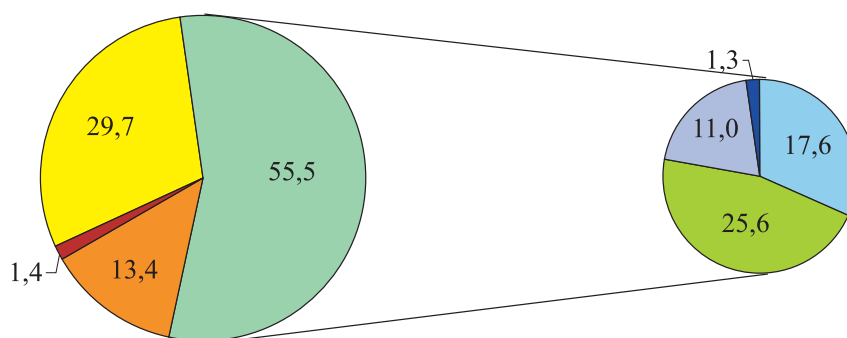
**ДИАГРАММА 1.2. РАСПРЕДЕЛЕНИЕ ДОМОХОЗЯЙСТВ  
РЕСПУБЛИКИ БЕЛАРУСЬ ПО ТИПАМ**

(в процентах к общему числу домохозяйств)  
DIAGRAMME 1.2 DISTRIBUTION OF HOUSEHOLDS  
OF THE REPUBLIC OF BELARUS BY TYPE  
(as percentage of total households)

**1999**



**2009**



- Домохозяйства, состоящие из одного человека / One-person households
- Нуклеарные домохозяйства: / Nuclear households:
  - супружеские пары с детьми в возрасте до 18 лет / couples with children under 18 years old
  - супружеские пары без детей и с детьми в возрасте старше 18 лет / couples without children and couples with children over 18 years old
  - матери с детьми / mothers with children
  - отцы с детьми / fathers with children
- Расширенные домохозяйства / Extended households
- Составные домохозяйства / Composite households

1.4. ДИНАМИКА ЧИСЛА ЧАСТНЫХ  
DYNAMICS OF NUMBER OF PRIVATE

	Республика Беларусь <i>Republic of Belarus</i>					
			Брестская <i>Brest</i>		Витебская <i>Vitebsk</i>	
	1999	2009	1999	2009	1999	2009
<b>Всего /</b>						
<b>Все домохозяйства / Total households</b>	<b>3 855 016</b>	<b>3 873 139</b>	<b>559 020</b>	<b>558 642</b>	<b>545 439</b>	<b>523 637</b>
из них с детьми в возрасте до 18 лет <i>of which with children under 18 years</i>	1 619 889	1 250 706	239 519	190 929	218 870	156 446
<b>Домохозяйства, состоящие из одного человека One-person households</b>	1 008 799	1 148 527	138 907	160 592	152 635	162 162
<b>Нуклеарные домохозяйства Nuclear households</b>	2 337 662	2 150 471	357 816	322 056	321 622	288 346
из них с детьми в возрасте до 18 лет <i>of which with children under 18 years</i>	1 258 112	849 391	192 872	133 126	167 693	107 872
из общего числа нуклеарных домо- хозяйств - домохозяйства, состоящие: <i>out of total nuclear households:</i>						
из одной супружеской пары <i>one-couple households</i>	1 931 148	1 674 690	307 318	262 336	263 164	222 155
из них с детьми в возрасте до 18 лет <i>of which with children under 18 years</i>	1 044 407	679 737	166 864	111 256	137 541	84 764
из матери с детьми <i>lone-mother households</i>	372 391	426 739	46 200	53 955	53 439	59 571
из них с детьми в возрасте до 18 лет <i>of which with children under 18 years</i>	201 790	157 639	24 590	20 661	28 425	21 543
из отца с детьми <i>lone-father households</i>	34 123	49 042	4 298	5 765	5 019	6 620
из них с детьми в возрасте до 18 лет <i>of which with children under 18 years</i>	11 915	12 015	1 418	1 209	1 727	1 565
<b>Расширенные домохозяйства Extended households</b>	476 777	519 397	59 457	71 331	67 805	65 865
из них с детьми в возрасте до 18 лет <i>of which with children under 18 years</i>	309 910	339 899	39 751	48 206	43 445	41 299
<b>Составные домохозяйства Composite households</b>	31 778	54 744	2 840	4 663	3 377	7 264
из них с детьми в возрасте до 18 лет <i>of which with children under 18 years</i>	14 020	18 109	1 309	1 577	1 350	2 518

ЧИСЛО И СОСТАВ ЧАСТНЫХ ДОМАШНИХ ХОЗЯЙСТВ  
NUMBER AND COMPOSITION OF PRIVATE HOUSEHOLDS

ДОМОХОЗЯЙСТВ ПО ТИПАМ  
HOUSEHOLDS BY TYPE

Области / Regions									
Гомельская <i>Gomel</i>		Гродненская <i>Grodno</i>		Минская <i>Minsk</i>		Могилевская <i>Mogilev</i>		г.Минск <i>Minsk City</i>	
1999	2009	1999	2009	1999	2009	1999	2009	1999	2009
<i>Total</i>									
<b>601 463</b>	<b>598 374</b>	<b>456 875</b>	<b>442 915</b>	<b>591 599</b>	<b>575 406</b>	<b>469 954</b>	<b>439 974</b>	<b>630 666</b>	<b>734 191</b>
248 432	194 930	187 896	143 310	244 373	183 572	194 797	143 973	286 002	237 546
159 081	182 828	120 082	136 610	154 043	170 446	128 438	120 323	155 613	215 566
367 502	338 009	282 874	248 075	358 947	321 646	280 257	249 551	368 644	382 788
196 735	137 133	149 039	98 987	187 383	123 449	150 321	98 706	214 069	150 118
302 285	262 107	239 992	200 171	301 533	256 344	230 714	193 087	286 142	278 490
161 751	107 929	127 766	82 277	159 027	100 857	123 886	77 634	167 572	115 020
59 971	68 521	39 191	43 147	52 372	58 774	45 646	50 953	75 572	91 818
33 108	27 428	20 022	15 556	26 683	21 067	25 155	19 860	43 807	31 524
5 246	7 381	3 691	4 757	5 042	6 528	3 897	5 511	6 930	12 480
1 876	1 776	1 251	1 154	1 673	1 525	1 280	1 212	2 690	3 574
70 028	73 169	50 321	54 260	74 773	77 963	57 129	60 473	97 264	116 336
44 912	48 501	31 870	35 759	50 543	52 516	37 627	40 173	61 762	73 445
4 852	4 368	3 598	3 970	3 836	5 351	4 130	9 627	9 145	19 501
2 226	1 572	1 503	1 411	1 638	1 835	1 780	4 005	4 214	5 191



ЧИСЛО И СОСТАВ ЧАСТНЫХ ДОМАШНИХ ХОЗЯЙСТВ  
NUMBER AND COMPOSITION OF PRIVATE HOUSEHOLDS

	Республика Беларусь <i>Republic of Belarus</i>		Брестская <i>Brest</i>		Витебская <i>Vitebsk</i>	
	1999	2009	1999	2009	1999	2009
	Города и поселки городского типа /					
<b>Все домохозяйства / Total households</b>	<b>2 581 393</b>	<b>2 832 297</b>	<b>326 848</b>	<b>360 303</b>	<b>352 569</b>	<b>375 966</b>
из них с детьми в возрасте до 18 лет <i>of which with children under 18 years</i>	1 225 021	981 687	163 384	135 676	159 436	121 196
<b>Домохозяйства, состоящие из одного человека</b> <i>One-person households</i>	609 002	790 466	72 926	97 062	88 564	110 133
<b>Нуклеарные домохозяйства</b> <i>Nuclear households</i>	1 591 133	1 595 546	212 330	210 122	210 774	209 911
из них с детьми в возрасте до 18 лет <i>of which with children under 18 years</i>	941 034	659 716	129 676	92 353	119 262	82 554
из общего числа нуклеарных домохозяйств - домохозяйства, состоящие: <i>out of total nuclear households:</i>						
из одной супружеской пары <i>one-couple households</i>	1 291 203	1 224 735	179 155	168 849	169 013	159 057
из них с детьми в возрасте до 18 лет <i>of which with children under 18 years</i>	767 357	520 064	109 962	75 609	96 022	63 890
из матери с детьми <i>lone-mother households</i>	276 546	333 235	30 668	37 500	38 415	45 922
из них с детьми в возрасте до 18 лет <i>of which with children under 18 years</i>	164 913	129 906	18 787	15 905	22 048	17 481
из отца с детьми <i>lone-father households</i>	23 384	37 576	2 507	3 773	3 346	4 932
из них с детьми в возрасте до 18 лет <i>of which with children under 18 years</i>	8 764	9 746	927	839	1 192	1 183
<b>Расширенные домохозяйства</b> <i>Extended households</i>	355 722	401 559	39 482	49 721	50 771	50 281
из них с детьми в возрасте до 18 лет <i>of which with children under 18 years</i>	238 314	266 794	27 502	34 380	33 818	32 303
<b>Составные домохозяйства</b> <i>Composite households</i>	25 536	44 726	2 110	3 398	2 460	5 641
из них с детьми в возрасте до 18 лет <i>of which with children under 18 years</i>	11 707	14 303	1 017	1 066	1 051	1 884



ЧИСЛО И СОСТАВ ЧАСТНЫХ ДОМАШНИХ ХОЗЯЙСТВ  
NUMBER AND COMPOSITION OF PRIVATE HOUSEHOLDS

Продолжение  
Continued

Области / Regions									
Гомельская <i>Gomel</i>		Гродненская <i>Grodno</i>		Минская <i>Minsk</i>		Могилевская <i>Mogilev</i>		г.Минск <i>Minsk City</i>	
1999	2009	1999	2009	1999	2009	1999	2009	1999	2009

*Towns and urban-type settlements*

<b>398 052</b>	<b>431 968</b>	<b>268 599</b>	<b>295 482</b>	<b>288 553</b>	<b>311 061</b>	<b>316 106</b>	<b>323 326</b>	<b>630 666</b>	<b>734 191</b>
185 249	150 235	135 727	109 271	145 910	112 589	149 313	115 174	286 002	237 546
96 442	126 886	59 294	81 547	59 611	80 286	76 552	78 986	155 613	215 566
246 407	246 795	173 103	172 409	186 931	185 383	192 944	188 138	368 644	382 788
145 166	104 686	106 736	74 912	112 720	76 996	113 405	78 097	214 069	150 118
199 201	188 985	145 344	138 348	156 059	147 447	156 289	143 559	286 142	278 490
117 197	81 226	90 306	61 566	94 406	62 152	91 892	60 601	167 572	115 020
43 671	52 253	25 649	30 871	28 545	34 445	34 026	40 426	75 572	91 818
26 610	22 046	15 611	12 492	17 432	13 934	20 618	16 254	43 807	31 524
3 535	5 557	2 110	3 190	2 327	3 491	2 629	4 153	6 930	12 480
1 359	1 414	819	854	882	910	895	972	2 690	3 574
51 380	55 063	33 604	38 818	39 815	43 220	43 406	48 120	97 264	116 336
33 998	37 155	22 909	26 653	28 440	30 137	29 885	32 721	61 762	73 445
3 823	3 224	2 598	2 708	2 196	2 172	3 204	8 082	9 145	19 501
1 814	1 077	1 150	986	1 052	807	1 409	3 292	4 214	5 191



ЧИСЛО И СОСТАВ ЧАСТНЫХ ДОМАШНИХ ХОЗЯЙСТВ  
NUMBER AND COMPOSITION OF PRIVATE HOUSEHOLDS

	Республика Беларусь <i>Republic of Belarus</i>		Брестская <i>Brest</i>	
	1999	2009	1999	2009
<b>Сельские населенные пункты /</b>				
<b>Все домохозяйства / Total households</b>	<b>1 273 623</b>	<b>1 040 842</b>	<b>232 172</b>	<b>198 339</b>
из них с детьми в возрасте до 18 лет <i>of which with children under 18 years</i>	394 868	269 019	76 135	55 253
<b>Домохозяйства, состоящие из одного человека</b> <i>One-person households</i>	399 797	358 061	65 981	63 530
<b>Нуклеарные домохозяйства</b> <i>Nuclear households</i>	746 529	554 925	145 486	111 934
из них с детьми в возрасте до 18 лет <i>of which with children under 18 years</i>	317 078	189 675	63 196	40 773
из общего числа нуклеарных домо- хозяйств - домохозяйства, состоящие: <i>out of total nuclear households:</i>				
из одной супружеской пары <i>one-couple households</i>	639 945	449 955	128 163	93 487
из них с детьми в возрасте до 18 лет <i>of which with children under 18 years</i>	277 050	159 673	56 902	35 647
из матери с детьми <i>lone-mother households</i>	95 845	93 504	15 532	16 455
из них с детьми в возрасте до 18 лет <i>of which with children under 18 years</i>	36 877	27 733	5 803	4 756
из отца с детьми <i>lone-father households</i>	10 739	11 466	1 791	1 992
из них с детьми в возрасте до 18 лет <i>of which with children under 18 years</i>	3 151	2 269	491	370
<b>Расширенные домохозяйства</b> <i>Extended households</i>	121 055	117 838	19 975	21 610
из них с детьми в возрасте до 18 лет <i>of which with children under 18 years</i>	71 596	73 105	12 249	13 826
<b>Составные домохозяйства</b> <i>Composite households</i>	6 242	10 018	730	1 265
из них с детьми в возрасте до 18 лет <i>of which with children under 18 years</i>	2 313	3 806	292	511



ЧИСЛО И СОСТАВ ЧАСТНЫХ ДОМАШНИХ ХОЗЯЙСТВ  
NUMBER AND COMPOSITION OF PRIVATE HOUSEHOLDS

Продолжение  
Continued

Области / Regions									
Витебская <i>Vitebsk</i>		Гомельская <i>Gomel</i>		Гродненская <i>Grodno</i>		Минская <i>Minsk</i>		Могилевская <i>Mogilev</i>	
1999	2009	1999	2009	1999	2009	1999	2009	1999	2009
<i>Rural localities</i>									
<b>192 870</b>	<b>147 671</b>	<b>203 411</b>	<b>166 406</b>	<b>188 276</b>	<b>147 433</b>	<b>303 046</b>	<b>264 345</b>	<b>153 848</b>	<b>116 648</b>
59 434	35 250	63 183	44 695	52 169	34 039	98 463	70 983	45 484	28 799
64 071	52 029	62 639	55 942	60 788	55 063	94 432	90 160	51 886	41 337
110 848	78 435	121 095	91 214	109 771	75 666	172 016	136 263	87 313	61 413
48 431	25 318	51 569	32 447	42 303	24 075	74 663	46 453	36 916	20 609
94 151	63 098	103 084	73 122	94 648	61 823	145 474	108 897	74 425	49 528
41 519	20 874	44 554	26 703	37 460	20 711	64 621	38 705	31 994	17 033
15 024	13 649	16 300	16 268	13 542	12 276	23 827	24 329	11 620	10 527
6 377	4 062	6 498	5 382	4 411	3 064	9 251	7 133	4 537	3 336
1 673	1 688	1 711	1 824	1 581	1 567	2 715	3 037	1 268	1 358
535	382	517	362	432	300	791	615	385	240
17 034	15 584	18 648	18 106	16 717	15 442	34 958	34 743	13 723	12 353
9 627	8 996	10 914	11 346	8 961	9 106	22 103	22 379	7 742	7 452
917	1 623	1 029	1 144	1 000	1 262	1 640	3 179	926	1 545
299	634	412	495	353	425	586	1 028	371	713



1.5. ДИНАМИКА СРЕДНЕГО РАЗМЕРА  
DYNAMICS OF NUMBER OF PRIVATE

	Республика Беларусь <i>Republic of Belarus</i>					
	1999	2009	Брестская <i>Brest</i>		Витебская <i>Vitebsk</i>	
			1999	2009	1999	2009
						Всего /
<b>Все домохозяйства / Total households</b>	<b>2,6</b>	<b>2,4</b>	<b>2,6</b>	<b>2,5</b>	<b>2,5</b>	<b>2,3</b>
из них с детьми в возрасте до 18 лет <i>of which with children under 18 years</i>	3,6	3,6	3,7	3,7	3,6	3,5
<b>Нуклеарные домохозяйства</b> <i>Nuclear households</i>	2,9	2,8	3,0	2,8	2,9	2,7
из них с детьми в возрасте до 18 лет <i>of which with children under 18 years</i>	3,5	3,4	3,6	3,5	3,4	3,3
из общего числа нуклеарных домо- хозяйств - домохозяйства, состоящие: <i>out of total nuclear households:</i>						
из одной супружеской пары <i>one-couple households</i>	3,1	2,9	3,1	3,0	3,0	2,8
из них с детьми в возрасте до 18 лет <i>of which with children under 18 years</i>	3,7	3,6	3,8	3,7	3,6	3,5
из матери с детьми <i>lone-mother households</i>	2,3	2,3	2,4	2,3	2,3	2,2
из них с детьми в возрасте до 18 лет <i>of which with children under 18 years</i>	2,5	2,4	2,6	2,5	2,5	2,4
из отца с детьми <i>lone-father households</i>	2,3	2,2	2,3	2,2	2,2	2,2
из них с детьми в возрасте до 18 лет <i>of which with children under 18 years</i>	2,5	2,4	2,6	2,5	2,4	2,3
<b>Расширенные домохозяйства</b> <i>Extended households</i>	4,0	4,1	4,2	4,2	3,9	3,9
из них с детьми в возрасте до 18 лет <i>of which with children under 18 years</i>	4,6	4,6	4,7	4,7	4,5	4,4
<b>Составные домохозяйства</b> <i>Composite households</i>	3,2	3,1	3,2	3,1	3,1	2,9
из них с детьми в возрасте до 18 лет <i>of which with children under 18 years</i>	4,1	4,0	4,1	4,1	4,1	3,6

ЧИСЛО И СОСТАВ ЧАСТНЫХ ДОМАШНИХ ХОЗЯЙСТВ  
NUMBER AND COMPOSITION OF PRIVATE HOUSEHOLDS

ДОМОХОЗЯЙСТВ ПО ТИПАМ  
HOUSEHOLDS BY TYPE

Области / Regions									
Гомельская Gomel		Гродненская Grodno		Минская Minsk		Могилевская Mogilev		г.Минск Minsk City	
1999	2009	1999	2009	1999	2009	1999	2009	1999	2009
<i>Total</i>									
2,5	2,4	2,6	2,4	2,6	2,4	2,5	2,5	2,6	2,5
3,6	3,6	3,7	3,6	3,7	3,7	3,6	3,6	3,5	3,6
2,9	2,8	2,9	2,8	2,9	2,8	2,9	2,7	3,0	2,8
3,5	3,4	3,6	3,4	3,6	3,4	3,5	3,3	3,3	3,2
3,1	2,9	3,1	2,9	3,0	2,9	3,0	2,9	3,2	3,0
3,7	3,6	3,7	3,6	3,7	3,6	3,7	3,6	3,6	3,5
2,4	2,3	2,3	2,3	2,4	2,3	2,3	2,3	2,3	2,3
2,5	2,5	2,6	2,5	2,6	2,5	2,5	2,5	2,4	2,4
2,3	2,2	2,3	2,2	2,3	2,2	2,3	2,2	2,2	2,2
2,5	2,4	2,6	2,4	2,6	2,4	2,5	2,4	2,4	2,3
4,0	4,0	4,0	4,1	4,2	4,2	4,0	4,1	4,0	4,1
4,5	4,5	4,6	4,6	4,7	4,7	4,5	4,5	4,4	4,6
3,2	3,2	3,1	3,1	3,2	3,5	3,1	3,3	3,2	3,0
4,0	4,3	4,1	4,1	4,2	4,7	4,1	3,8	4,0	3,8



ЧИСЛО И СОСТАВ ЧАСТНЫХ ДОМАШНИХ ХОЗЯЙСТВ  
NUMBER AND COMPOSITION OF PRIVATE HOUSEHOLDS

	Республика Беларусь <i>Republic of Belarus</i>					
			Брестская <i>Brest</i>		Витебская <i>Vitebsk</i>	
	1999	2009	1999	2009	1999	2009
<b>Города и поселки городского типа /</b>						
<b>Все домохозяйства / Total households</b>	<b>2,7</b>	<b>2,5</b>	<b>2,7</b>	<b>2,5</b>	<b>2,6</b>	<b>2,4</b>
из них с детьми в возрасте до 18 лет <i>of which with children under 18 years</i>	3,6	3,5	3,6	3,6	3,5	3,4
<b>Нуклеарные домохозяйства</b> <i>Nuclear households</i>	3,0	2,8	3,0	2,8	2,9	2,7
из них с детьми в возрасте до 18 лет <i>of which with children under 18 years</i>	3,4	3,3	3,5	3,4	3,3	3,2
из общего числа нуклеарных домо- хозяйств - домохозяйства, состоящие: <i>out of total nuclear households:</i>						
из одной супружеской пары <i>one-couple households</i>	3,1	2,9	3,2	3,0	3,0	2,8
из них с детьми в возрасте до 18 лет <i>of which with children under 18 years</i>	3,6	3,5	3,7	3,6	3,5	3,4
из матери с детьми <i>lone-mother households</i>	2,3	2,3	2,3	2,3	2,3	2,2
из них с детьми в возрасте до 18 лет <i>of which with children under 18 years</i>	2,4	2,4	2,5	2,4	2,4	2,3
из отца с детьми <i>lone-father households</i>	2,2	2,2	2,3	2,2	2,2	2,2
из них с детьми в возрасте до 18 лет <i>of which with children under 18 years</i>	2,4	2,3	2,5	2,4	2,3	2,3
<b>Расширенные домохозяйства</b> <i>Extended households</i>	4,0	4,1	4,2	4,2	4,0	3,9
из них с детьми в возрасте до 18 лет <i>of which with children under 18 years</i>	4,5	4,5	4,6	4,6	4,4	4,3
<b>Составные домохозяйства</b> <i>Composite households</i>	3,2	3,1	3,2	3,0	3,1	2,9
из них с детьми в возрасте до 18 лет <i>of which with children under 18 years</i>	4,0	3,8	4,0	4,0	4,1	3,5

ЧИСЛО И СОСТАВ ЧАСТНЫХ ДОМАШНИХ ХОЗЯЙСТВ  
NUMBER AND COMPOSITION OF PRIVATE HOUSEHOLDS

Продолжение  
Continued

Области / Regions									
Гомельская <i>Gomel</i>		Гродненская <i>Grodno</i>		Минская <i>Minsk</i>		Могилевская <i>Mogilev</i>		г.Минск <i>Minsk City</i>	
1999	2009	1999	2009	1999	2009	1999	2009	1999	2009

*Towns and urban-type settlements*

2,6	2,4	2,7	2,5	2,7	2,5	2,6	2,5	2,6	2,5
3,5	3,4	3,6	3,5	3,6	3,5	3,5	3,6	3,5	3,6
3,0	2,8	3,0	2,8	3,0	2,8	2,9	2,8	3,0	2,8
3,4	3,3	3,5	3,3	3,4	3,3	3,4	3,2	3,3	3,2
3,1	2,9	3,2	2,9	3,1	2,9	3,1	2,9	3,2	3,0
3,6	3,5	3,6	3,5	3,6	3,5	3,6	3,5	3,6	3,5
2,3	2,3	2,3	2,3	2,3	2,3	2,3	2,3	2,3	2,3
2,5	2,4	2,5	2,4	2,5	2,4	2,5	2,4	2,4	2,4
2,2	2,2	2,3	2,2	2,3	2,2	2,2	2,2	2,2	2,2
2,5	2,3	2,5	2,3	2,5	2,4	2,5	2,3	2,4	2,3
4,0	4,0	4,1	4,1	4,2	4,2	4,0	4,1	4,0	4,1
4,4	4,4	4,6	4,5	4,6	4,5	4,5	4,5	4,4	4,6
3,1	3,0	3,2	3,1	3,1	3,1	3,1	3,3	3,2	3,0
3,9	4,0	4,0	3,9	3,9	4,2	4,0	3,7	4,0	3,8



ЧИСЛО И СОСТАВ ЧАСТНЫХ ДОМАШНИХ ХОЗЯЙСТВ  
NUMBER AND COMPOSITION OF PRIVATE HOUSEHOLDS

	Республика Беларусь <i>Republic of Belarus</i>					
			Брестская <i>Brest</i>		Витебская <i>Vitebsk</i>	
	1999	2009	1999	2009	1999	2009
Сельские населенные пункты /						
<b>Все домохозяйства / Total households</b>	<b>2,4</b>	<b>2,3</b>	<b>2,5</b>	<b>2,4</b>	<b>2,3</b>	<b>2,2</b>
из них с детьми в возрасте до 18 лет <i>of which with children under 18 years</i>	3,9	4,0	4,0	4,1	3,8	3,8
<b>Нуклеарные домохозяйства</b> <i>Nuclear households</i>	2,9	2,8	2,9	2,9	2,8	2,7
из них с детьми в возрасте до 18 лет <i>of which with children under 18 years</i>	3,8	3,7	3,9	3,8	3,7	3,5
из общего числа нуклеарных домо- хозяйств - домохозяйства, состоящие: <i>out of total nuclear households:</i>						
из одной супружеской пары <i>one-couple households</i>	3,0	2,9	3,0	3,0	2,9	2,8
из них с детьми в возрасте до 18 лет <i>of which with children under 18 years</i>	3,9	3,8	4,0	4,0	3,8	3,7
из матери с детьми <i>lone-mother households</i>	2,4	2,3	2,4	2,4	2,4	2,3
из них с детьми в возрасте до 18 лет <i>of which with children under 18 years</i>	2,8	2,8	2,8	2,8	2,7	2,7
из отца с детьми <i>lone-father households</i>	2,3	2,2	2,3	2,2	2,3	2,2
из них с детьми в возрасте до 18 лет <i>of which with children under 18 years</i>	2,7	2,6	2,7	2,6	2,7	2,5
<b>Расширенные домохозяйства</b> <i>Extended households</i>	4,0	4,2	4,2	4,3	3,8	3,9
из них с детьми в возрасте до 18 лет <i>of which with children under 18 years</i>	4,8	4,8	4,9	5,0	4,6	4,6
<b>Составные домохозяйства</b> <i>Composite households</i>	3,2	3,4	3,2	3,2	3,0	3,1
из них с детьми в возрасте до 18 лет <i>of which with children under 18 years</i>	4,5	4,6	4,4	4,3	4,4	4,0

ЧИСЛО И СОСТАВ ЧАСТНЫХ ДОМАШНИХ ХОЗЯЙСТВ  
NUMBER AND COMPOSITION OF PRIVATE HOUSEHOLDS

Продолжение  
Continued

Области / Regions

Гомельская <i>Gomel</i>		Гродненская <i>Grodno</i>		Минская <i>Minsk</i>		Могилевская <i>Mogilev</i>	
1999	2009	1999	2009	1999	2009	1999	2009

*Rural localities*

2,4	2,3	2,3	2,2	2,4	2,4	2,3	2,3
4,0	3,9	3,9	4,0	4,0	4,0	3,9	3,9
2,9	2,8	2,8	2,7	2,9	2,8	2,9	2,7
3,8	3,7	3,8	3,7	3,7	3,6	3,8	3,6
3,0	2,9	2,9	2,8	3,0	2,9	2,9	2,8
4,0	3,9	3,9	3,8	3,9	3,8	3,9	3,8
2,4	2,4	2,4	2,3	2,4	2,3	2,4	2,4
2,9	2,8	2,8	2,8	2,8	2,7	2,8	2,8
2,3	2,2	2,3	2,2	2,3	2,3	2,3	2,2
2,7	2,6	2,7	2,6	2,7	2,5	2,7	2,6
3,9	4,1	3,9	4,1	4,1	4,3	3,8	4,0
4,7	4,8	4,8	4,8	4,8	4,9	4,7	4,7
3,2	3,5	3,1	3,2	3,2	3,7	3,2	3,3
4,5	4,9	4,3	4,5	4,6	5,1	4,4	4,3



1.6. СТРУКТУРА ЧАСТНЫХ

(в процентах)

STRUCTURE OF PRIVATE

(percent)

	Республика Беларусь <i>Republic of Belarus</i>		Брестская <i>Brest</i>	
	1999	2009	1999	2009
	<b>Всего /</b>			
<b>Все домохозяйства / Total households</b>	<b>100</b>	<b>100</b>	<b>100</b>	<b>100</b>
из них с детьми в возрасте до 18 лет <i>of which with children under 18 years</i>	42,0	32,3	42,8	34,2
<b>Домохозяйства, состоящие из одного человека</b> <i>One-person households</i>	26,2	29,7	24,8	28,7
<b>Нуклеарные домохозяйства</b> <i>Nuclear households</i>	60,6	55,5	64,1	57,7
из них с детьми в возрасте до 18 лет <i>of which with children under 18 years</i>	32,6	21,9	34,5	23,8
из общего числа нуклеарных домо- хозяйств - домохозяйства, состоящие: <i>out of total nuclear households:</i>				
из одной супружеской пары <i>one-couple households</i>	50,1	43,2	55,0	47,0
из них с детьми в возрасте до 18 лет <i>of which with children under 18 years</i>	27,1	17,6	29,8	19,9
из матери с детьми <i>lone-mother households</i>	9,6	11,0	8,3	9,7
из них с детьми в возрасте до 18 лет <i>of which with children under 18 years</i>	5,2	4,1	4,4	3,7
из отца с детьми <i>lone-father households</i>	0,9	1,3	0,8	1,0
из них с детьми в возрасте до 18 лет <i>of which with children under 18 years</i>	0,3	0,3	0,3	0,2
<b>Расширенные домохозяйства</b> <i>Extended households</i>	12,4	13,4	10,6	12,8
из них с детьми в возрасте до 18 лет <i>of which with children under 18 years</i>	8,0	8,8	7,1	8,6
<b>Составные домохозяйства</b> <i>Composite households</i>	0,8	1,4	0,5	0,8
из них с детьми в возрасте до 18 лет <i>of which with children under 18 years</i>	0,4	0,5	0,2	0,3



ЧИСЛО И СОСТАВ ЧАСТНЫХ ДОМАШНИХ ХОЗЯЙСТВ  
NUMBER AND COMPOSITION OF PRIVATE HOUSEHOLDS

ДОМОХОЗЯЙСТВ ПО ТИПАМ

HOUSEHOLDS BY TYPE

Области / Regions											
Витебская <i>Vitebsk</i>		Гомельская <i>Gomel</i>		Гродненская <i>Grodno</i>		Минская <i>Minsk</i>		Могилевская <i>Mogilev</i>		г.Минск <i>Minsk City</i>	
1999	2009	1999	2009	1999	2009	1999	2009	1999	2009	1999	2009
<i>Total</i>											
100	100	100	100	100	100	100	100	100	100	100	100
40,1	29,9	41,4	32,6	41,2	32,4	41,3	31,9	41,5	32,7	45,3	32,4
28,0	31,0	26,4	30,6	26,3	30,8	26,0	29,6	27,3	27,3	24,7	29,4
59,0	55,1	61,2	56,5	61,9	56,0	60,7	55,9	59,6	56,7	58,5	52,1
30,7	20,6	32,7	22,9	32,7	22,4	31,7	21,5	32,0	22,4	33,9	20,5
48,3	42,4	50,3	43,8	52,5	45,2	51,0	44,6	49,1	43,9	45,4	37,9
25,2	16,2	26,9	18,0	28,0	18,6	26,9	17,5	26,4	17,6	26,6	15,7
9,8	11,4	10,0	11,5	8,6	9,7	8,9	10,2	9,7	11,6	12,0	12,5
5,2	4,1	5,5	4,6	4,4	3,5	4,5	3,7	5,3	4,5	6,9	4,3
0,9	1,3	0,9	1,2	0,8	1,1	0,8	1,1	0,8	1,3	1,1	1,7
0,3	0,3	0,3	0,3	0,3	0,3	0,3	0,3	0,3	0,3	0,4	0,5
12,4	12,6	11,6	12,2	11,0	12,3	12,6	13,6	12,2	13,8	15,4	15,8
8,0	7,9	7,5	8,1	7,0	8,1	8,5	9,1	8,0	9,1	9,8	10,0
0,6	1,3	0,8	0,7	0,8	0,9	0,7	0,9	0,9	2,2	1,4	2,7
0,2	0,5	0,4	0,3	0,3	0,3	0,3	0,3	0,4	0,9	0,7	0,7



ЧИСЛО И СОСТАВ ЧАСТНЫХ ДОМАШНИХ ХОЗЯЙСТВ  
NUMBER AND COMPOSITION OF PRIVATE HOUSEHOLDS

	Республика Беларусь <i>Republic of Belarus</i>		Брестская <i>Brest</i>	
	1999	2009	1999	2009
	Города и поселки городского типа /			
<b>Все домохозяйства / Total households</b>	<b>100</b>	<b>100</b>	<b>100</b>	<b>100</b>
из них с детьми в возрасте до 18 лет <i>of which with children under 18 years</i>	47,5	34,6	50,0	37,7
<b>Домохозяйства, состоящие из одного человека</b> <i>One-person households</i>	23,6	27,9	22,3	26,9
<b>Нуклеарные домохозяйства</b> <i>Nuclear households</i>	61,6	56,3	65,0	58,3
из них с детьми в возрасте до 18 лет <i>of which with children under 18 years</i>	36,4	23,3	39,7	25,6
из общего числа нуклеарных домо- хозяйств - домохозяйства, состоящие: <i>out of total nuclear households:</i>				
из одной супружеской пары <i>one-couple households</i>	50,0	43,2	54,8	46,9
из них с детьми в возрасте до 18 лет <i>of which with children under 18 years</i>	29,7	18,4	33,6	21,0
из матери с детьми <i>lone-mother households</i>	10,7	11,8	9,4	10,4
из них с детьми в возрасте до 18 лет <i>of which with children under 18 years</i>	6,4	4,6	5,8	4,4
из отца с детьми <i>lone-father households</i>	0,9	1,3	0,8	1,0
из них с детьми в возрасте до 18 лет <i>of which with children under 18 years</i>	0,3	0,3	0,3	0,2
<b>Расширенные домохозяйства</b> <i>Extended households</i>	13,8	14,2	12,1	13,8
из них с детьми в возрасте до 18 лет <i>of which with children under 18 years</i>	9,2	9,4	8,4	9,5
<b>Составные домохозяйства</b> <i>Composite households</i>	1,0	1,6	0,6	1,0
из них с детьми в возрасте до 18 лет <i>of which with children under 18 years</i>	0,5	0,5	0,3	0,3



ЧИСЛО И СОСТАВ ЧАСТНЫХ ДОМАШНИХ ХОЗЯЙСТВ  
NUMBER AND COMPOSITION OF PRIVATE HOUSEHOLDS

Продолжение  
Continued

Области / Regions											
Витебская <i>Vitebsk</i>		Гомельская <i>Gomel</i>		Гродненская <i>Grodno</i>		Минская <i>Minsk</i>		Могилевская <i>Mogilev</i>		г. Минск <i>Minsk City</i>	
1999	2009	1999	2009	1999	2009	1999	2009	1999	2009	1999	2009

Towns and urban-type settlements

<b>100</b>	<b>100</b>	<b>100</b>	<b>100</b>	<b>100</b>	<b>100</b>	<b>100</b>	<b>100</b>	<b>100</b>	<b>100</b>	<b>100</b>	<b>100</b>
45,2	32,2	46,5	34,8	50,5	37,0	50,6	36,2	47,2	35,6	45,3	32,4
25,1	29,3	24,2	29,4	22,1	27,6	20,6	25,8	24,2	24,4	24,7	29,4
59,8	55,8	61,9	57,1	64,4	58,4	64,8	59,6	61,0	58,2	58,5	52,1
33,8	22,0	36,5	24,2	39,7	25,4	39,0	24,8	35,9	24,2	33,9	20,5
47,9	42,3	50,0	43,7	54,1	46,8	54,1	47,4	49,4	44,4	45,4	37,9
27,2	17,0	29,5	18,8	33,6	20,9	32,7	20,0	29,1	18,8	26,6	15,7
10,9	12,2	11,0	12,1	9,5	10,5	9,9	11,1	10,8	12,5	12,0	12,5
6,3	4,7	6,7	5,1	5,8	4,2	6,0	4,5	6,5	5,1	6,9	4,3
1,0	1,3	0,9	1,3	0,8	1,1	0,8	1,1	0,8	1,3	1,1	1,7
0,3	0,3	0,3	0,3	0,3	0,3	0,3	0,3	0,3	0,3	0,4	0,5
14,4	13,4	12,9	12,7	12,5	13,1	13,8	13,9	13,8	14,9	15,4	15,8
9,6	8,6	8,5	8,6	8,5	9,0	9,9	9,7	9,5	10,1	9,8	10,0
0,7	1,5	1,0	0,8	1,0	0,9	0,8	0,7	1,0	2,5	1,4	2,7
0,3	0,5	0,5	0,2	0,4	0,3	0,4	0,3	0,4	1,0	0,7	0,7



ЧИСЛО И СОСТАВ ЧАСТНЫХ ДОМАШНИХ ХОЗЯЙСТВ  
NUMBER AND COMPOSITION OF PRIVATE HOUSEHOLDS

	Республика Беларусь <i>Republic of Belarus</i>		Брестская <i>Brest</i>		Витебская <i>Vitebsk</i>	
	1999	2009	1999	2009	1999	2009
<b>Сельские населенные пункты /</b>						
<b>Все домохозяйства / Total households</b>	<b>100</b>	<b>100</b>	<b>100</b>	<b>100</b>	<b>100</b>	<b>100</b>
из них с детьми в возрасте до 18 лет <i>of which with children under 18 years</i>	31,0	25,8	32,8	27,9	30,8	23,9
<b>Домохозяйства, состоящие из одного человека</b> <i>One-person households</i>	31,4	34,4	28,4	32,0	33,2	35,2
<b>Нуклеарные домохозяйства</b> <i>Nuclear households</i>	58,6	53,3	62,7	56,4	57,5	53,1
из них с детьми в возрасте до 18 лет <i>of which with children under 18 years</i>	24,9	18,2	27,2	20,6	25,1	17,1
из общего числа нуклеарных домо- хозяйств - домохозяйства, состоящие: <i>out of total nuclear households:</i>						
из одной супружеской пары <i>one-couple households</i>	50,2	43,2	55,2	47,1	48,8	42,7
из них с детьми в возрасте до 18 лет <i>of which with children under 18 years</i>	21,8	15,3	24,5	18,0	21,5	14,1
из матери с детьми <i>lone-mother households</i>	7,5	9,0	6,7	8,3	7,8	9,2
из них с детьми в возрасте до 18 лет <i>of which with children under 18 years</i>	2,9	2,7	2,5	2,4	3,3	2,8
из отца с детьми <i>lone-father households</i>	0,8	1,1	0,8	1,0	0,9	1,1
из них с детьми в возрасте до 18 лет <i>of which with children under 18 years</i>	0,2	0,2	0,2	0,2	0,3	0,3
<b>Расширенные домохозяйства</b> <i>Extended households</i>	9,5	11,3	8,6	10,9	8,8	10,6
из них с детьми в возрасте до 18 лет <i>of which with children under 18 years</i>	5,6	7,0	5,3	7,0	5,0	6,1
<b>Составные домохозяйства</b> <i>Composite households</i>	0,5	1,0	0,3	0,7	0,5	1,1
из них с детьми в возрасте до 18 лет <i>of which with children under 18 years</i>	0,2	0,4	0,1	0,3	0,2	0,4



ЧИСЛО И СОСТАВ ЧАСТНЫХ ДОМАШНИХ ХОЗЯЙСТВ  
NUMBER AND COMPOSITION OF PRIVATE HOUSEHOLDS

Продолжение  
Continued

Области / Regions

Гомельская <i>Gomel</i>		Гродненская <i>Grodno</i>		Минская <i>Minsk</i>		Могилевская <i>Mogilev</i>	
1999	2009	1999	2009	1999	2009	1999	2009

*Rural localities*

<b>100</b>	<b>100</b>	<b>100</b>	<b>100</b>	<b>100</b>	<b>100</b>	<b>100</b>	<b>100</b>
31,1	26,9	27,7	23,1	32,5	26,9	29,6	24,7
30,8	33,6	32,3	37,3	31,2	34,1	33,7	35,4
59,5	54,8	58,3	51,3	56,8	51,6	56,8	52,7
25,4	19,5	22,4	16,3	24,6	17,6	24,0	17,7
50,7	43,9	50,3	41,9	48,0	41,2	48,4	42,5
21,9	16,1	19,9	14,0	21,3	14,6	20,8	14,6
8,0	9,8	7,2	8,3	7,9	9,2	7,6	9,0
3,2	3,2	2,3	2,1	3,0	2,7	2,9	2,9
0,8	1,1	0,8	1,1	0,9	1,2	0,8	1,2
0,3	0,2	0,2	0,2	0,3	0,2	0,3	0,2
9,2	10,9	8,9	10,5	11,5	13,1	8,9	10,6
5,4	6,8	4,8	6,2	7,3	8,5	5,0	6,4
0,5	0,7	0,5	0,9	0,5	1,2	0,6	1,3
0,2	0,3	0,2	0,3	0,2	0,4	0,2	0,6



1.7. ЧАСТНЫЕ ДОМОХОЗЯЙСТВА, СОСТОЯЩИЕ ИЗ ДВУХ ЧЕЛОВЕК

PRIVATE MULTI-PERSON HOUSEHOLDS

	Республика Беларусь <i>Republic of Belarus</i>		Брестская <i>Brest</i>		Витебская <i>Vitebsk</i>	
	1999	2009	1999	2009	1999	2009

Всего /

Все домохозяйства, имеющие детей:

Total households with children:

до 18 лет / <i>under 18 years old</i>	1 582 042	1 207 399	233 932	182 909	212 488	151 689
1 ребенка / <i>1 child</i>	907 228	799 873	120 193	108 367	130 771	107 051
2 детей / <i>2 children</i>	576 668	342 183	94 532	60 368	69 822	37 731
3 и более детей / <i>3 or more children</i>	98 146	65 343	19 207	14 174	11 895	6 907
в них детей / <i>children therein</i>	327 916	218 202	64 666	48 059	39 943	22 777
до 16 лет / <i>under 16 years old</i>	1 447 671	1 084 405	215 461	166 482	195 242	135 466
1 ребенка / <i>1 child</i>	885 926	741 418	118 623	102 393	127 410	98 518
2 детей / <i>2 children</i>	484 333	290 466	81 388	52 196	58 434	31 635
3 и более детей / <i>3 or more children</i>	77 412	52 521	15 450	11 893	9 398	5 313
в них детей / <i>children therein</i>	257 478	174 247	51 857	40 069	31 387	17 381
до 10 лет / <i>under 10 years old</i>	884 920	744 292	136 024	114 998	118 193	90 162
1 ребенка / <i>1 child</i>	671 689	581 293	94 741	84 091	93 813	73 599
2 детей / <i>2 children</i>	190 610	143 337	36 193	26 327	21 789	14 768
3 и более детей / <i>3 or more children</i>	22 621	19 662	5 090	4 580	2 591	1 795
в них детей / <i>children therein</i>	73 668	63 527	16 764	15 035	8 396	5 711
до 6 лет / <i>under 6 years old</i>	514 016	505 163	82 991	78 444	67 095	59 911
1 ребенка / <i>1 child</i>	447 542	438 550	68 488	65 529	59 875	53 355
2 детей / <i>2 children</i>	61 224	61 028	13 200	11 552	6 666	6 063
3 и более детей / <i>3 or more children</i>	5 250	5 585	1 303	1 363	554	493
в них детей / <i>children therein</i>	16 456	17 503	4 114	4 310	1 718	1 534
до 2 лет / <i>under 2 years old</i>	173 638	204 979	29 668	32 358	22 400	23 692
1 ребенка / <i>1 child</i>	168 887	199 127	28 630	31 317	21 832	23 122
2 детей / <i>2 children</i>	4 662	5 683	1 014	1 013	564	553
3 и более детей / <i>3 or more children</i>	89	169	24	28	4	17
в них детей / <i>children therein</i>	280	512	75	84	12	52

ЧИСЛО И СОСТАВ ЧАСТНЫХ ДОМАШНИХ ХОЗЯЙСТВ  
NUMBER AND COMPOSITION OF PRIVATE HOUSEHOLDS

И БОЛЕЕ, ПО ЧИСЛУ В НИХ ДЕТЕЙ В ВОЗРАСТЕ ДО 18 ЛЕТ

BY NUMBER OF CHILDREN UNDER 18 YEARS OLD

Области / Regions									
Гомельская Gomel		Гродненская Grodno		Минская Minsk		Могилевская Mogilev		г.Минск Minsk City	
1999	2009	1999	2009	1999	2009	1999	2009	1999	2009

Total

243 873	187 206	182 412	136 157	239 564	177 800	189 728	142 884	280 045	228 754
137 831	123 353	96 180	85 627	128 419	113 699	110 314	95 915	183 520	165 861
88 123	53 314	74 427	43 087	93 888	53 649	67 065	38 846	88 811	55 188
17 919	10 539	11 805	7 443	17 257	10 452	12 349	8 123	7 714	7 705
60 516	35 560	38 956	24 486	57 220	34 735	41 671	27 633	24 944	24 952
223 053	168 904	168 422	123 414	220 505	160 779	174 157	127 616	250 831	201 744
134 603	114 744	94 682	80 208	127 185	106 591	108 127	89 083	175 296	149 881
74 342	45 468	64 188	37 019	79 754	45 706	56 268	32 619	69 959	45 823
14 108	8 692	9 552	6 187	13 566	8 482	9 762	5 914	5 576	6 040
47 371	29 174	31 379	20 237	44 748	28 043	32 729	19 909	18 007	19 434
138 580	115 505	105 656	83 982	134 642	110 046	107 019	86 226	144 806	143 373
104 109	89 985	75 600	63 808	99 812	84 687	82 253	68 761	121 361	116 362
30 382	22 306	27 160	17 939	31 029	22 217	21 972	15 313	22 085	24 467
4 089	3 214	2 896	2 235	3 801	3 142	2 794	2 152	1 360	2 544
13 404	10 433	9 301	7 120	12 299	10 126	9 144	7 016	4 360	8 086
81 933	77 917	61 850	57 182	78 380	74 776	62 625	57 699	79 142	99 234
70 929	67 672	52 425	49 066	67 790	64 598	55 001	50 839	73 034	87 491
10 035	9 371	8 714	7 538	9 775	9 268	7 003	6 283	5 831	10 953
969	874	711	578	815	910	621	577	277	790
3 045	2 739	2 210	1 796	2 550	2 847	1 948	1 806	871	2 471
27 920	31 737	20 963	23 448	26 139	29 968	21 320	22 937	25 228	40 839
27 160	30 875	20 337	22 766	25 420	28 995	20 784	22 285	24 724	39 767
744	844	612	662	704	946	530	632	494	1 033
16	18	14	20	15	27	6	20	10	39
49	55	43	62	46	81	18	61	37	117



ЧИСЛО И СОСТАВ ЧАСТНЫХ ДОМАШНИХ ХОЗЯЙСТВ  
NUMBER AND COMPOSITION OF PRIVATE HOUSEHOLDS

	Республика Беларусь <i>Republic of Belarus</i>					
			Брестская <i>Brest</i>		Витебская <i>Vitebsk</i>	
	1999	2009	1999	2009	1999	2009
Города и поселки городского типа /						
Все домохозяйства, имеющие детей: <i>Total households with children:</i>						
до 18 лет / <i>under 18 years old</i>	1 191 055	940 813	158 195	127 799	154 131	116 741
1 ребенка / <i>1 child</i>	733 170	656 170	88 873	82 429	102 340	86 460
2 детей / <i>2 children</i>	413 933	250 443	61 924	39 522	47 014	26 801
3 и более детей / <i>3 or more children</i>	43 952	34 200	7 398	5 848	4 777	3 480
в них детей / <i>children therein</i>	143 318	112 189	24 293	19 317	15 575	11 334
до 16 лет / <i>under 16 years old</i>	1 082 650	840 811	144 937	115 709	140 557	103 730
1 ребенка / <i>1 child</i>	712 198	603 840	87 407	77 096	99 170	79 050
2 детей / <i>2 children</i>	337 803	210 509	51 853	33 810	37 901	22 172
3 и более детей / <i>3 or more children</i>	32 649	26 462	5 677	4 803	3 486	2 508
в них детей / <i>children therein</i>	106 251	86 251	18 666	15 771	11 350	8 115
до 10 лет / <i>under 10 years old</i>	647 174	581 469	89 211	80 442	82 927	69 754
1 ребенка / <i>1 child</i>	522 025	468 626	67 632	61 974	70 190	58 642
2 детей / <i>2 children</i>	116 853	102 665	19 957	16 589	11 929	10 208
3 и более детей / <i>3 or more children</i>	8 296	10 178	1 622	1 879	808	904
в них детей / <i>children therein</i>	26 743	32 569	5 290	6 055	2 579	2 872
до 6 лет / <i>under 6 years old</i>	365 485	394 239	52 070	54 769	45 683	46 315
1 ребенка / <i>1 child</i>	331 196	349 318	45 661	47 362	42 389	42 055
2 детей / <i>2 children</i>	32 468	42 042	6 047	6 874	3 119	4 014
3 и более детей / <i>3 or more children</i>	1 821	2 879	362	533	175	246
в них детей / <i>children therein</i>	5 709	8 989	1 145	1 672	536	766
до 2 лет / <i>under 2 years old</i>	119 734	158 788	17 721	22 350	14 861	18 133
1 ребенка / <i>1 child</i>	117 178	154 887	17 266	21 771	14 583	17 765
2 детей / <i>2 children</i>	2 502	3 790	443	566	276	358
3 и более детей / <i>3 or more children</i>	54	111	12	13	2	10
в них детей / <i>children therein</i>	169	336	36	39	6	31





ЧИСЛО И СОСТАВ ЧАСТНЫХ ДОМАШНИХ ХОЗЯЙСТВ  
NUMBER AND COMPOSITION OF PRIVATE HOUSEHOLDS

Продолжение  
Continued

Области / Regions									
Гомельская Gomel		Гродненская Grodno		Минская Minsk		Могилевская Mogilev		г.Минск Minsk City	
1999	2009	1999	2009	1999	2009	1999	2009	1999	2009

Towns and urban-type settlements

180 978	142 918	130 795	102 551	142 212	107 940	144 699	114 110	280 045	228 754
110 186	99 416	74 357	68 395	83 421	73 654	90 473	79 955	183 520	165 861
62 801	38 552	51 513	30 527	53 199	30 384	48 671	29 469	88 811	55 188
7 991	4 950	4 925	3 629	5 592	3 902	5 555	4 686	7 714	7 705
26 215	16 301	15 919	11 759	18 152	12 761	18 220	15 765	24 944	24 952
164 421	128 329	120 005	92 572	129 978	97 474	131 921	101 253	250 831	201 744
106 938	91 871	73 089	63 618	82 056	68 615	88 242	73 709	175 296	149 881
51 551	32 487	43 174	26 010	43 771	25 745	39 594	24 462	69 959	45 823
5 932	3 971	3 742	2 944	4 151	3 114	4 085	3 082	5 576	6 040
19 395	13 042	12 055	9 501	13 423	10 165	13 355	10 223	18 007	19 434
100 265	87 972	73 269	64 091	77 507	66 980	79 189	68 857	144 806	143 373
79 915	71 261	56 542	50 250	61 699	53 684	64 686	56 453	121 361	116 362
18 826	15 273	15 764	12 739	14 782	12 118	13 510	11 271	22 085	24 467
1 524	1 438	963	1 102	1 026	1 178	993	1 133	1 360	2 544
4 930	4 609	3 073	3 493	3 282	3 770	3 229	3 684	4 360	8 086
57 894	58 889	41 343	44 011	43 938	45 067	45 415	45 954	79 142	99 234
52 102	52 534	36 897	38 575	39 703	40 071	41 410	41 230	73 034	87 491
5 461	5 977	4 225	5 141	4 006	4 674	3 779	4 409	5 831	10 953
331	378	221	295	229	322	226	315	277	790
1 036	1 178	685	913	722	1 003	714	986	871	2 471
19 075	23 607	13 534	17 950	14 286	17 747	15 029	18 162	25 228	40 839
18 674	23 095	13 234	17 487	13 969	17 290	14 728	17 712	24 724	39 767
391	501	292	447	308	446	298	439	494	1 033
10	11	8	16	9	11	3	11	10	39
30	34	24	48	27	33	9	34	37	117



ЧИСЛО И СОСТАВ ЧАСТНЫХ ДОМАШНИХ ХОЗЯЙСТВ  
NUMBER AND COMPOSITION OF PRIVATE HOUSEHOLDS

	Республика Беларусь <i>Republic of Belarus</i>		Брестская <i>Brest</i>		Витебская <i>Vitebsk</i>	
	1999	2009	1999	2009	1999	2009

Сельские населенные пункты /

**Все домохозяйства, имеющие детей:**

*Total households with children:*

до 18 лет / <i>under 18 years old</i>	390 987	266 586	75 737	55 110	58 357	34 948
1 ребенка / <i>1 child</i>	174 058	143 703	31 320	25 938	28 431	20 591
2 детей / <i>2 children</i>	162 735	91 740	32 608	20 846	22 808	10 930
3 и более детей / <i>3 or more children</i>	54 194	31 143	11 809	8 326	7 118	3 427
в них детей / <i>children therein</i>	184 598	106 013	40 373	28 742	24 368	11 443
до 16 лет / <i>under 16 years old</i>	365 021	243 594	70 524	50 773	54 685	31 736
1 ребенка / <i>1 child</i>	173 728	137 578	31 216	25 297	28 240	19 468
2 детей / <i>2 children</i>	146 530	79 957	29 535	18 386	20 533	9 463
3 и более детей / <i>3 or more children</i>	44 763	26 059	9 773	7 090	5 912	2 805
в них детей / <i>children therein</i>	151 227	87 996	33 191	24 298	20 037	9 266
до 10 лет / <i>under 10 years old</i>	237 746	162 823	46 813	34 556	35 266	20 408
1 ребенка / <i>1 child</i>	149 664	112 667	27 109	22 117	23 623	14 957
2 детей / <i>2 children</i>	73 757	40 672	16 236	9 738	9 860	4 560
3 и более детей / <i>3 or more children</i>	14 325	9 484	3 468	2 701	1 783	891
в них детей / <i>children therein</i>	46 925	30 958	11 474	8 980	5 817	2 839
до 6 лет / <i>under 6 years old</i>	148 531	110 924	30 921	23 675	21 412	13 596
1 ребенка / <i>1 child</i>	116 346	89 232	22 827	18 167	17 486	11 300
2 детей / <i>2 children</i>	28 756	18 986	7 153	4 678	3 547	2 049
3 и более детей / <i>3 or more children</i>	3 429	2 706	941	830	379	247
в них детей / <i>children therein</i>	10 747	8 514	2 969	2 638	1 182	768
до 2 лет / <i>under 2 years old</i>	53 904	46 191	11 947	10 008	7 539	5 559
1 ребенка / <i>1 child</i>	51 709	44 240	11 364	9 546	7 249	5 357
2 детей / <i>2 children</i>	2 160	1 893	571	447	288	195
3 и более детей / <i>3 or more children</i>	35	58	12	15	2	7
в них детей / <i>children therein</i>	111	176	39	45	6	21



ЧИСЛО И СОСТАВ ЧАСТНЫХ ДОМАШНИХ ХОЗЯЙСТВ  
NUMBER AND COMPOSITION OF PRIVATE HOUSEHOLDS

Продолжение  
Continued

Области / Regions							
Гомельская Gomel		Гродненская Grodno		Минская Minsk		Могилевская Mogilev	
1999	2009	1999	2009	1999	2009	1999	2009
<i>Rural localities</i>							
62 895	44 288	51 617	33 606	97 352	69 860	45 029	28 774
27 645	23 937	21 823	17 232	44 998	40 045	19 841	15 960
25 322	14 762	22 914	12 560	40 689	23 265	18 394	9 377
9 928	5 589	6 880	3 814	11 665	6 550	6 794	3 437
34 301	19 259	23 037	12 727	39 068	21 974	23 451	11 868
58 632	40 575	48 417	30 842	90 527	63 305	42 236	26 363
27 665	22 873	21 593	16 590	45 129	37 976	19 885	15 374
22 791	12 981	21 014	11 009	35 983	19 961	16 674	8 157
8 176	4 721	5 810	3 243	9 415	5 368	5 677	2 832
27 976	16 132	19 324	10 736	31 325	17 878	19 374	9 686
38 315	27 533	32 387	19 891	57 135	43 066	27 830	17 369
24 194	18 724	19 058	13 558	38 113	31 003	17 567	12 308
11 556	7 033	11 396	5 200	16 247	10 099	8 462	4 042
2 565	1 776	1 933	1 133	2 775	1 964	1 801	1 019
8 474	5 824	6 228	3 627	9 017	6 356	5 915	3 332
24 039	19 028	20 507	13 171	34 442	29 709	17 210	11 745
18 827	15 138	15 528	10 491	28 087	24 527	13 591	9 609
4 574	3 394	4 489	2 397	5 769	4 594	3 224	1 874
638	496	490	283	586	588	395	262
2 009	1 561	1 525	883	1 828	1 844	1 234	820
8 845	8 130	7 429	5 498	11 853	12 221	6 291	4 775
8 486	7 780	7 103	5 279	11 451	11 705	6 056	4 573
353	343	320	215	396	500	232	193
6	7	6	4	6	16	3	9
19	21	19	14	19	48	9	27

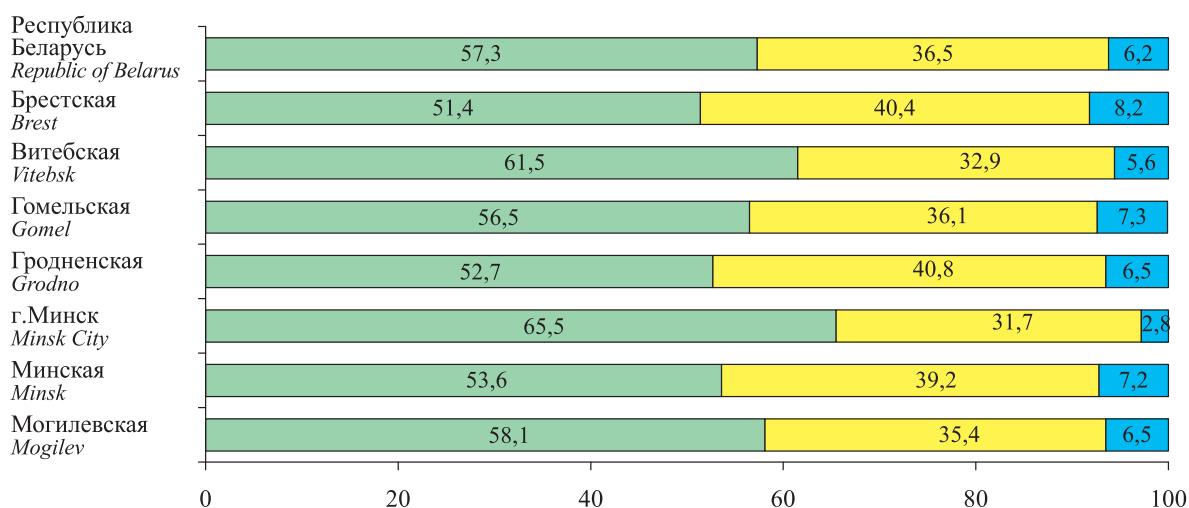


**ДИАГРАММА 1.3. РАСПРЕДЕЛЕНИЕ ДОМОХОЗЯЙСТВ РЕСПУБЛИКИ БЕЛАРУСЬ  
ПО ЧИСЛУ В НИХ ДЕТЕЙ В ВОЗРАСТЕ ДО 18 ЛЕТ**

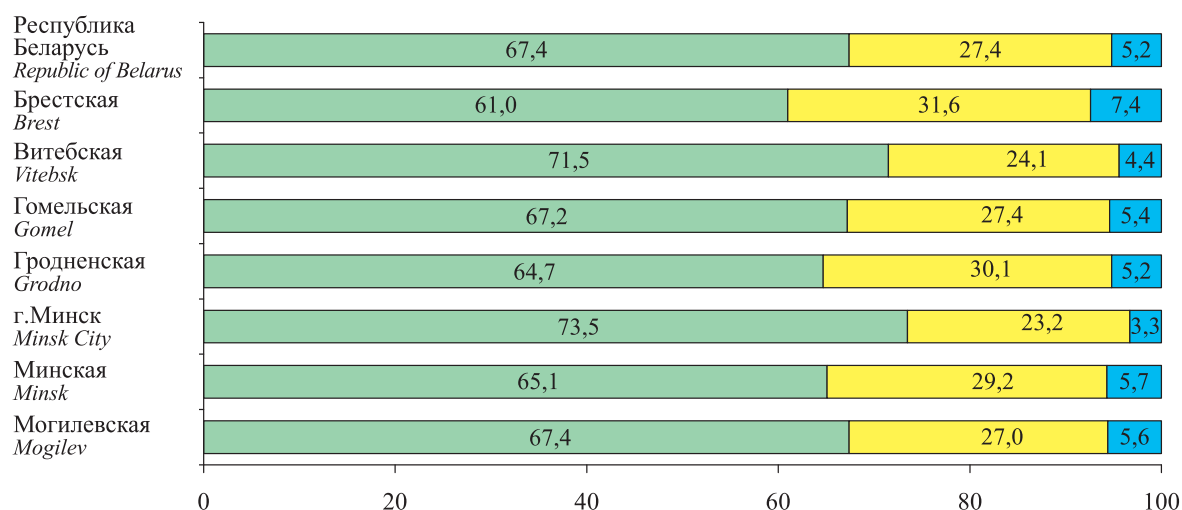
(в процентах к итогу)

DIAGRAMME 1.3 DISTRIBUTION OF HOUSEHOLDS OF THE REPUBLIC OF BELARUS  
BY NUMBER OF CHILDREN UNDER 18 YEARS OLD  
(as percentage of total)

**1999**



**2009**



■ 1 ребенок / 1 child  
■ 2 детей / 2 children  
■ 3 и более детей / 3 or more children

**1.8. НАСЕЛЕНИЕ ЧАСТНЫХ ДОМОХОЗЯЙСТВ, СОСТОЯЩИХ ИЗ  
ОДНОГО ЧЕЛОВЕКА, ПО ВОЗРАСТУ И СОСТОЯНИЮ В БРАКЕ**

(человек)

PRIVATE ONE-PERSON HOUSEHOLDS BY AGE AND MARITAL STATUS

(persons)

	Всего <i>Total</i>	Из него / <i>Of which</i>			
		состоящие в браке <i>married</i>	никогда не состоявшие в браке <i>never married</i>	вдовы <i>widowed</i>	разве- денные, разошед- шиеся <i>divorced, separated</i>

**Республика Беларусь / Republic of Belarus**

**Все население в возрасте**

**15 лет и старше**

**1 147 755      82 011      339 785      482 446      222 499**

*Total population 15 years old  
and over*

из него в возрасте, лет:

*of which by age, years:*

15-19	100 011	492	99 249	6	26
20-24	85 880	4 854	78 747	68	930
25-29	45 225	6 687	32 464	147	4 122
30-34	36 935	6 287	19 964	342	8 643
35-39	39 629	6 798	15 053	917	15 088
40-44	49 635	7 638	13 320	2 916	23 947
45-49	69 248	10 099	15 258	7 313	34 214
50-54	83 104	10 745	15 255	16 768	38 031
55-59	88 837	9 853	12 653	29 840	34 425
60-64	85 132	7 453	8 445	43 703	24 009
65-69	89 482	4 582	5 993	62 751	15 110
70 и старше <i>70 and over</i>	374 547	6 517	23 364	317 662	23 952



ЧИСЛО И СОСТАВ ЧАСТНЫХ ДОМАШНИХ ХОЗЯЙСТВ  
NUMBER AND COMPOSITION OF PRIVATE HOUSEHOLDS

Продолжение  
Continued

	Всего  <i>Total</i>	Из него / <i>Of which</i>			
		состоящие в браке <i>married</i>	никогда не состоявшие в браке <i>never married</i>	вдовы <i>widowed</i>	разве- денные, разошед- шиеся <i>divorced, separated</i>
Города и поселки городского типа / <i>Towns and urban-type settlements</i>					
Все население в возрасте 15 лет и старше	789 717	62 565	280 510	256 600	169 653
<i>Total population 15 years old and over</i>					
из него в возрасте, лет: <i>of which by age, years:</i>					
15-19	95 056	444	94 349	6	23
20-24	79 343	4 265	73 002	45	769
25-29	39 480	5 727	28 372	116	3 490
30-34	30 662	5 191	16 588	262	6 944
35-39	31 041	5 507	11 596	623	11 570
40-44	36 811	5 938	9 373	1 947	17 773
45-49	50 945	7 710	10 242	4 961	25 722
50-54	59 691	7 921	9 627	11 384	28 510
55-59	64 042	7 227	8 095	20 552	26 165
60-64	60 211	5 390	5 515	29 139	18 695
65-69	55 003	3 102	3 565	35 674	11 658
70 и старше <i>70 and over</i>	187 351	4 137	10 167	151 885	18 333



ЧИСЛО И СОСТАВ ЧАСТНЫХ ДОМАШНИХ ХОЗЯЙСТВ  
NUMBER AND COMPOSITION OF PRIVATE HOUSEHOLDS

Продолжение  
Continued

	Всего <i>Total</i>	Из него / <i>Of which</i>			
		состоящие в браке <i>married</i>	никогда не состоявшие в браке <i>never married</i>	вдовы <i>widowed</i>	разве- денные, разошед- шиеся <i>divorced, separated</i>

Сельские населенные пункты / *Rural localities*

Все население в возрасте

15 лет и старше

358 038

19 446

59 275

225 846

52 846

*Total population 15 years old  
and over*

из него в возрасте, лет:  
*of which by age, years:*

15-19	4 955	48	4 900	-	3
20-24	6 537	589	5 745	23	161
25-29	5 745	960	4 092	31	632
30-34	6 273	1 096	3 376	80	1 699
35-39	8 588	1 291	3 457	294	3 518
40-44	12 824	1 700	3 947	969	6 174
45-49	18 303	2 389	5 016	2 352	8 492
50-54	23 413	2 824	5 628	5 384	9 521
55-59	24 795	2 626	4 558	9 288	8 260
60-64	24 921	2 063	2 930	14 564	5 314
65-69	34 479	1 480	2 428	27 077	3 452
70 и старше <i>70 and over</i>	187 196	2 380	13 197	165 777	5 619



ЧИСЛО И СОСТАВ ЧАСТНЫХ ДОМАШНИХ ХОЗЯЙСТВ  
NUMBER AND COMPOSITION OF PRIVATE HOUSEHOLDS

Продолжение  
Continued

	Всего  <i>Total</i>	Из него / <i>Of which</i>			
		состоящие в браке <i>married</i>	никогда не состоявшие в браке <i>never married</i>	вдовы <i>widowed</i>	разве- денные, разошед- шиеся <i>divorced, separated</i>
Брестская область / <i>Brest region</i>					
Все население в возрасте 15 лет и старше	160 512	8 973	46 722	75 489	27 228
<i>Total population 15 years old and over</i>					
из него в возрасте, лет: <i>of which by age, years:</i>					
15-19	17 302	90	17 185	-	3
20-24	9 040	560	8 242	9	127
25-29	4 727	665	3 379	12	530
30-34	3 981	600	2 167	33	1 057
35-39	4 836	704	1 868	126	1 994
40-44	6 557	827	1 828	467	3 238
45-49	8 889	1 089	2 056	1 183	4 306
50-54	10 690	1 202	2 117	2 594	4 544
55-59	11 367	1 142	1 662	4 430	3 921
60-64	11 704	856	1 150	6 691	2 841
65-69	13 476	536	917	9 977	1 918
70 и старше <i>70 and over</i>	57 938	702	4 150	49 963	2 749





ЧИСЛО И СОСТАВ ЧАСТНЫХ ДОМАШНИХ ХОЗЯЙСТВ  
NUMBER AND COMPOSITION OF PRIVATE HOUSEHOLDS

Продолжение  
Continued

	Всего <i>Total</i>	Из него / <i>Of which</i>			
		состоящие в браке <i>married</i>	никогда не состоявшие в браке <i>never married</i>	вдовы <i>widowed</i>	разве- денные, разошед- шиеся <i>divorced, separated</i>
Города и поселки городского типа / <i>Towns and urban-type settlements</i>					
Все население в возрасте 15 лет и старше	96 984	6 327	37 194	32 568	18 922
<i>Total population 15 years old and over</i>					
из него в возрасте, лет: <i>of which by age, years:</i>					
15-19	16 873	86	16 761	-	3
20-24	8 189	486	7 492	7	104
25-29	3 980	536	2 878	11	422
30-34	3 085	444	1 732	22	764
35-39	3 502	529	1 366	80	1 387
40-44	4 498	607	1 222	281	2 197
45-49	6 051	780	1 283	727	3 012
50-54	7 004	832	1 197	1 621	3 131
55-59	7 378	766	944	2 708	2 764
60-64	7 258	566	649	3 892	1 992
65-69	6 829	314	412	4 640	1 343
70 и старше <i>70 and over</i>	22 335	381	1 257	18 578	1 803



ЧИСЛО И СОСТАВ ЧАСТНЫХ ДОМАШНИХ ХОЗЯЙСТВ  
NUMBER AND COMPOSITION OF PRIVATE HOUSEHOLDS

Продолжение  
Continued

	Всего  <i>Total</i>	Из него / <i>Of which</i>			
		состоящие в браке <i>married</i>	никогда не состоявшие в браке <i>never married</i>	вдовы <i>widowed</i>	разве- денные, разошед- шиеся <i>divorced, separated</i>
Сельские населенные пункты / <i>Rural localities</i>					
Все население в возрасте 15 лет и старше <i>Total population 15 years old and over</i>	63 528	2 646	9 528	42 921	8 306
из него в возрасте, лет: <i>of which by age, years:</i>					
15-19	429	4	424	-	-
20-24	851	74	750	2	23
25-29	747	129	501	1	108
30-34	896	156	435	11	293
35-39	1 334	175	502	46	607
40-44	2 059	220	606	186	1 041
45-49	2 838	309	773	456	1 294
50-54	3 686	370	920	973	1 413
55-59	3 989	376	718	1 722	1 157
60-64	4 446	290	501	2 799	849
65-69	6 647	222	505	5 337	575
70 и старше <i>70 and over</i>	35 603	321	2 893	31 385	946

ЧИСЛО И СОСТАВ ЧАСТНЫХ ДОМАШНИХ ХОЗЯЙСТВ  
NUMBER AND COMPOSITION OF PRIVATE HOUSEHOLDS

Продолжение  
Continued

	Всего <i>Total</i>	Из него / <i>Of which</i>			
		состоящие в браке <i>married</i>	никогда не состоявшие в браке <i>never married</i>	вдовы <i>widowed</i>	разве- денные, разошед- шиеся <i>divorced, separated</i>

Витебская область / *Vitebsk region*

Все население в возрасте

15 лет и старше

162 093

11 619

41 039

70 513

35 128

*Total population 15 years old  
and over*

из него в возрасте, лет:  
*of which at the age, years:*

15-19	11 294	57	11 174	-	4
20-24	9 994	637	8 959	6	141
25-29	5 876	824	4 104	13	606
30-34	4 928	812	2 512	39	1 276
35-39	5 587	895	1 963	127	2 302
40-44	7 444	1 086	1 756	411	3 825
45-49	10 248	1 460	1 923	1 033	5 438
50-54	12 338	1 569	1 905	2 426	6 029
55-59	13 438	1 426	1 678	4 425	5 557
60-64	12 844	1 114	1 134	6 491	3 843
65-69	12 924	670	824	8 937	2 310
70 и старше <i>70 and over</i>	55 151	1 068	3 102	46 603	3 796



ЧИСЛО И СОСТАВ ЧАСТНЫХ ДОМАШНИХ ХОЗЯЙСТВ  
NUMBER AND COMPOSITION OF PRIVATE HOUSEHOLDS

Продолжение  
Continued

	Всего <i>Total</i>	Из него / <i>Of which</i>			
		состоящие в браке <i>married</i>	никогда не состоявшие в браке <i>never married</i>	вдовые <i>widowed</i>	разве- денные, разошед- шиеся <i>divorced, separated</i>
Города и поселки городского типа / <i>Towns and urban-type settlements</i>					
Все население в возрасте 15 лет и старше	110 065	8 538	32 525	39 169	26 110
<i>Total population 15 years old and over</i>					
из него в возрасте, лет: <i>of which at the age, years:</i>					
15-19	10 667	47	10 559	-	3
20-24	8 928	538	8 019	2	119
25-29	5 020	707	3 475	9	501
30-34	3 974	664	2 000	21	1 002
35-39	4 258	705	1 432	70	1 754
40-44	5 456	815	1 169	289	2 819
45-49	7 305	1 074	1 171	706	3 970
50-54	8 630	1 115	1 080	1 676	4 355
55-59	9 419	1 003	953	3 030	4 086
60-64	8 905	749	688	4 368	2 845
65-69	8 133	436	473	5 285	1 762
70 и старше <i>70 and over</i>	29 344	684	1 501	23 711	2 894



ЧИСЛО И СОСТАВ ЧАСТНЫХ ДОМАШНИХ ХОЗЯЙСТВ  
NUMBER AND COMPOSITION OF PRIVATE HOUSEHOLDS

Продолжение  
Continued

	Всего <i>Total</i>	Из него / <i>Of which</i>			
		состоящие в браке <i>married</i>	никогда не состоявшие в браке <i>never married</i>	вдовы <i>widowed</i>	разве- денные, разошед- шиеся <i>divorced, separated</i>

Сельские населенные пункты / *Rural localities*

Все население в возрасте

15 лет и старше

52 028

3 081

8 514

31 344

9 018

*Total population 15 years old  
and over*

из него в возрасте, лет:  
*of which at the age, years:*

15-19	627	10	615	-	1
20-24	1 066	99	940	4	22
25-29	856	117	629	4	105
30-34	954	148	512	18	274
35-39	1 329	190	531	57	548
40-44	1 988	271	587	122	1 006
45-49	2 943	386	752	327	1 468
50-54	3 708	454	825	750	1 674
55-59	4 019	423	725	1 395	1 471
60-64	3 939	365	446	2 123	998
65-69	4 791	234	351	3 652	548
70 и старше <i>70 and over</i>	25 807	384	1 601	22 892	902



ЧИСЛО И СОСТАВ ЧАСТНЫХ ДОМАШНИХ ХОЗЯЙСТВ  
NUMBER AND COMPOSITION OF PRIVATE HOUSEHOLDS

Продолжение  
Continued

	Всего  <i>Total</i>	Из него / <i>Of which</i>			
		состоящие в браке <i>married</i>	никогда не состоявшие в браке <i>never married</i>	вдовы <i>widowed</i>	разве- денные, разошед- шиеся <i>divorced, separated</i>
Гомельская область / <i>Gomel region</i>					
Все население в возрасте 15 лет и старше	182 760	12 248	53 728	76 838	38 264
<i>Total population 15 years old and over</i>					
из него в возрасте, лет: <i>of which at the age, years:</i>					
15-19	17 074	69	16 972	1	7
20-24	12 849	685	11 885	12	172
25-29	6 609	991	4 789	20	683
30-34	5 764	972	3 049	52	1 564
35-39	6 456	1 036	2 443	136	2 691
40-44	8 063	1 164	2 094	453	4 197
45-49	11 262	1 553	2 414	1 159	5 934
50-54	13 502	1 592	2 446	2 714	6 564
55-59	14 304	1 491	1 868	4 816	5 999
60-64	12 731	1 075	1 094	6 602	3 838
65-69	13 629	618	764	9 759	2 413
70 и старше <i>70 and over</i>	60 503	1 001	3 905	51 111	4 202



ЧИСЛО И СОСТАВ ЧАСТНЫХ ДОМАШНИХ ХОЗЯЙСТВ  
NUMBER AND COMPOSITION OF PRIVATE HOUSEHOLDS

Продолжение  
Continued

	Всего <i>Total</i>	Из него / <i>Of which</i>			
		состоящие в браке <i>married</i>	никогда не состоявшие в браке <i>never married</i>	вдовы <i>widowed</i>	разве- денные, разошед- шиеся <i>divorced, separated</i>

Города и поселки городского типа / *Towns and urban-type settlements*

Все население в возрасте

15 лет и старше

126 822

9 724

44 205

42 519

28 764

*Total population 15 years old  
and over*

из него в возрасте, лет:  
*of which at the age, years:*

15-19	16 336	59	16 247	1	5
20-24	11 865	598	11 034	7	131
25-29	5 762	870	4 185	13	570
30-34	4 783	825	2 500	42	1 290
35-39	5 069	879	1 900	87	2 057
40-44	6 049	962	1 498	313	3 125
45-49	8 235	1 230	1 561	796	4 451
50-54	9 533	1 230	1 487	1 824	4 819
55-59	10 229	1 109	1 110	3 391	4 491
60-64	9 147	815	702	4 575	2 940
65-69	8 658	460	431	5 882	1 814
70 и старше <i>70 and over</i>	31 145	686	1 546	25 587	3 071



ЧИСЛО И СОСТАВ ЧАСТНЫХ ДОМАШНИХ ХОЗЯЙСТВ  
NUMBER AND COMPOSITION OF PRIVATE HOUSEHOLDS

Продолжение  
Continued

	Всего <i>Total</i>	Из него / <i>Of which</i>			
		состоящие в браке <i>married</i>	никогда не состоявшие в браке <i>never married</i>	вдовы <i>widowed</i>	разве- денные, разошед- шиеся <i>divorced, separated</i>

Сельские населенные пункты / *Rural localities*

Все население в возрасте

15 лет и старше

55 938

2 524

9 523

34 319

9 500

*Total population 15 years old  
and over*

из него в возрасте, лет:  
*of which at the age, years:*

15-19	738	10	725	-	2
20-24	984	87	851	5	41
25-29	847	121	604	7	113
30-34	981	147	549	10	274
35-39	1 387	157	543	49	634
40-44	2 014	202	596	140	1 072
45-49	3 027	323	853	363	1 483
50-54	3 969	362	959	890	1 745
55-59	4 075	382	758	1 425	1 508
60-64	3 584	260	392	2 027	898
65-69	4 971	158	333	3 877	599
70 и старше <i>70 and over</i>	29 358	315	2 359	25 524	1 131





ЧИСЛО И СОСТАВ ЧАСТНЫХ ДОМАШНИХ ХОЗЯЙСТВ  
NUMBER AND COMPOSITION OF PRIVATE HOUSEHOLDS

Продолжение  
Continued

	Всего <i>Total</i>	Из него / <i>Of which</i>			
		состоящие в браке <i>married</i>	никогда не состоявшие в браке <i>never married</i>	вдовы <i>widowed</i>	разве- денные, разошед- шиеся <i>divorced, separated</i>

Гродненская область / *Grodno region*

**Все население в возрасте**

**15 лет и старше**

**136 589**

**8 177**

**40 811**

**65 015**

**20 988**

*Total population 15 years old  
and over*

из него в возрасте, лет:  
*of which by age, years:*

15-19	14 341	67	14 240	1	2
20-24	9 021	530	8 271	8	74
25-29	4 187	600	3 086	15	370
30-34	3 387	530	1 906	20	802
35-39	4 211	617	1 719	107	1 624
40-44	5 534	815	1 523	437	2 629
45-49	7 487	1 035	1 770	1 004	3 495
50-54	8 540	1 074	1 645	2 173	3 488
55-59	9 092	941	1 324	3 660	3 035
60-64	9 623	734	1 030	5 605	2 129
65-69	11 758	562	835	8 900	1 388
70 и старше <i>70 and over</i>	49 407	672	3 462	43 084	1 952



ЧИСЛО И СОСТАВ ЧАСТНЫХ ДОМАШНИХ ХОЗЯЙСТВ  
NUMBER AND COMPOSITION OF PRIVATE HOUSEHOLDS

Продолжение  
Continued

	Всего <i>Total</i>	Из него / <i>Of which</i>			
		состоящие в браке <i>married</i>	никогда не состоявшие в браке <i>never married</i>	вдовы <i>widowed</i>	разве- денные, разошед- шиеся <i>divorced, separated</i>
Города и поселки городского типа / <i>Towns and urban-type settlements</i>					
Все население в возрасте 15 лет и старше	81 528	5 633	31 810	27 658	14 957
<i>Total population 15 years old and over</i>					
из него в возрасте, лет: <i>of which by age, years:</i>					
15-19	13 571	62	13 475	1	2
20-24	8 324	473	7 655	5	54
25-29	3 570	486	2 665	9	296
30-34	2 565	399	1 455	11	578
35-39	2 910	427	1 170	65	1 109
40-44	3 656	556	902	276	1 801
45-49	5 075	710	1 048	652	2 494
50-54	5 629	720	886	1 416	2 457
55-59	5 965	626	682	2 340	2 193
60-64	5 871	464	509	3 221	1 563
65-69	5 859	354	371	4 075	991
70 и старше <i>70 and over</i>	18 533	356	992	15 587	1 419



ЧИСЛО И СОСТАВ ЧАСТНЫХ ДОМАШНИХ ХОЗЯЙСТВ  
NUMBER AND COMPOSITION OF PRIVATE HOUSEHOLDS

Продолжение  
Continued

	Всего <i>Total</i>	Из него / <i>Of which</i>			
		состоящие в браке <i>married</i>	никогда не состоявшие в браке <i>never married</i>	вдовы <i>widowed</i>	разве- денные, разошед- шиеся <i>divorced, separated</i>

Сельские населенные пункты / *Rural localities*

Все население в возрасте

15 лет и старше

55 061

2 544

9 001

37 357

6 031

*Total population 15 years old  
and over*

из него в возрасте, лет:  
*of which by age, years:*

15-19	770	5	765	-	-
20-24	697	57	616	3	20
25-29	617	114	421	6	74
30-34	822	131	451	9	224
35-39	1 301	190	549	42	515
40-44	1 878	259	621	161	828
45-49	2 412	325	722	352	1 001
50-54	2 911	354	759	757	1 031
55-59	3 127	315	642	1 320	842
60-64	3 752	270	521	2 384	566
65-69	5 899	208	464	4 825	397
70 и старше <i>70 and over</i>	30 874	316	2 470	27 497	533



ЧИСЛО И СОСТАВ ЧАСТНЫХ ДОМАШНИХ ХОЗЯЙСТВ  
NUMBER AND COMPOSITION OF PRIVATE HOUSEHOLDS

Продолжение  
Continued

	Всего <i>Total</i>	Из него / <i>Of which</i>			
		состоящие в браке <i>married</i>	никогда не состоявшие в браке <i>never married</i>	вдовы <i>widowed</i>	разве- денные, разошед- шиеся <i>divorced, separated</i>
Минская область / <i>Minsk region</i>					
Все население в возрасте 15 лет и старше	170 331	12 809	38 422	85 999	32 406
<i>Total population 15 years old and over</i>					
из него в возрасте, лет: <i>of which by age, years:</i>					
15-19	10 639	65	10 562	2	2
20-24	6 486	529	5 789	8	117
25-29	5 387	899	3 872	19	547
30-34	4 746	904	2 517	33	1 244
35-39	5 512	981	2 089	153	2 238
40-44	7 461	1 215	1 987	512	3 691
45-49	10 607	1 588	2 264	1 310	5 372
50-54	12 711	1 795	2 255	2 934	5 654
55-59	13 243	1 628	1 782	4 898	4 859
60-64	13 107	1 228	1 161	7 434	3 237
65-69	15 289	820	852	11 407	2 165
70 и старше <i>70 and over</i>	65 136	1 157	3 291	57 288	3 280



ЧИСЛО И СОСТАВ ЧАСТНЫХ ДОМАШНИХ ХОЗЯЙСТВ  
NUMBER AND COMPOSITION OF PRIVATE HOUSEHOLDS

Продолжение  
Continued

	Всего <i>Total</i>	Из него / <i>Of which</i>			
		состоящие в браке <i>married</i>	никогда не состоявшие в браке <i>never married</i>	вдовые <i>widowed</i>	разве- денные, разошед- шиеся <i>divorced, separated</i>
Города и поселки городского типа / <i>Towns and urban-type settlements</i>					
Все население в возрасте 15 лет и старше	80 185	6 430	22 359	31 809	19 073
<i>Total population 15 years old and over</i>					
из него в возрасте, лет: <i>of which by age, years:</i>					
15-19	8 372	49	8 312	2	2
20-24	4 247	310	3 832	3	74
25-29	3 322	513	2 378	11	386
30-34	2 826	481	1 508	13	786
35-39	3 179	514	1 143	91	1 392
40-44	4 107	663	962	268	2 169
45-49	5 780	817	1 024	740	3 145
50-54	6 694	874	875	1 593	3 294
55-59	7 007	847	703	2 634	2 770
60-64	6 752	596	419	3 790	1 912
65-69	6 739	349	320	4 775	1 264
70 и старше <i>70 and over</i>	21 154	417	882	17 889	1 879



ЧИСЛО И СОСТАВ ЧАСТНЫХ ДОМАШНИХ ХОЗЯЙСТВ  
NUMBER AND COMPOSITION OF PRIVATE HOUSEHOLDS

	Всего  <i>Total</i>	Из него / <i>Of which</i>			
		состоящие в браке <i>married</i>	никогда не состоявшие в браке <i>never married</i>	вдовы <i>widowed</i>	разве- денные, разошед- шиеся <i>divorced, separated</i>
Сельские населенные пункты / <i>Rural localities</i>					
Все население в возрасте 15 лет и старше	90 146	6 379	16 063	54 190	13 333
<i>Total population 15 years old and over</i>					
из него в возрасте, лет: <i>of which by age, years:</i>					
15-19	2 267	16	2 250	-	-
20-24	2 239	219	1 957	5	43
25-29	2 065	386	1 494	8	161
30-34	1 920	423	1 009	20	458
35-39	2 333	467	946	62	846
40-44	3 354	552	1 025	244	1 522
45-49	4 827	771	1 240	570	2 227
50-54	6 017	921	1 380	1 341	2 360
55-59	6 236	781	1 079	2 264	2 089
60-64	6 355	632	742	3 644	1 325
65-69	8 550	471	532	6 632	901
70 и старше <i>70 and over</i>	43 982	740	2 409	39 399	1 401

ЧИСЛО И СОСТАВ ЧАСТНЫХ ДОМАШНИХ ХОЗЯЙСТВ  
NUMBER AND COMPOSITION OF PRIVATE HOUSEHOLDS

Продолжение  
Continued

	Всего <i>Total</i>	Из него / <i>Of which</i>			
		состоящие в браке <i>married</i>	никогда не состоявшие в браке <i>never married</i>	вдовы <i>widowed</i>	разве- денные, разошед- шиеся <i>divorced, separated</i>

Могилевская область / *Mogilev region*

Все население в возрасте

15 лет и старше

120 238

9 188

23 730

58 735

27 005

*Total population 15 years old  
and over*

из него в возрасте, лет:  
*of which by age, years:*

15-19	2 474	30	2 431	-	1
20-24	4 675	416	4 093	14	93
25-29	4 304	668	3 026	20	463
30-34	3 971	679	2 029	44	1 088
35-39	4 372	755	1 588	105	1 799
40-44	5 684	799	1 466	378	2 925
45-49	8 032	1 139	1 748	914	4 065
50-54	10 195	1 299	1 830	2 114	4 760
55-59	11 138	1 231	1 456	3 856	4 412
60-64	9 921	859	881	5 199	2 868
65-69	10 007	536	586	7 075	1 725
70 и старше <i>70 and over</i>	45 465	777	2 596	39 016	2 806



ЧИСЛО И СОСТАВ ЧАСТНЫХ ДОМАШНИХ ХОЗЯЙСТВ  
NUMBER AND COMPOSITION OF PRIVATE HOUSEHOLDS

Продолжение  
Continued

	Всего <i>Total</i>	Из него / <i>Of which</i>			
		состоящие в браке <i>married</i>	никогда не состоявшие в браке <i>never married</i>	вдовы <i>widowed</i>	разве- денные, разошед- шиеся <i>divorced, separated</i>
Города и поселки городского типа / <i>Towns and urban-type settlements</i>					
Все население в возрасте 15 лет и старше	78 901	6 916	17 084	33 020	20 347
<i>Total population 15 years old and over</i>					
из него в возрасте, лет: <i>of which by age, years:</i>					
15-19	2 350	27	2 310	-	1
20-24	3 975	363	3 462	10	81
25-29	3 691	575	2 583	15	392
30-34	3 271	588	1 609	32	912
35-39	3 468	643	1 202	67	1 431
40-44	4 153	603	954	262	2 220
45-49	5 776	864	1 072	630	3 046
50-54	7 073	936	1 045	1 441	3 462
55-59	7 789	882	820	2 694	3 219
60-64	7 076	613	553	3 612	2 190
65-69	6 386	349	343	4 321	1 293
70 и старше <i>70 and over</i>	23 893	473	1 131	19 936	2 100





ЧИСЛО И СОСТАВ ЧАСТНЫХ ДОМАШНИХ ХОЗЯЙСТВ  
NUMBER AND COMPOSITION OF PRIVATE HOUSEHOLDS

Продолжение  
Continued

	Всего <i>Total</i>	Из него / <i>Of which</i>			
		состоящие в браке <i>married</i>	никогда не состоявшие в браке <i>never married</i>	вдовы <i>widowed</i>	разве- денные, разошед- шиеся <i>divorced, separated</i>

Сельские населенные пункты / *Rural localities*

**Все население в возрасте**

**15 лет и старше**

**41 337**

**2 272**

**6 646**

**25 715**

**6 658**

*Total population 15 years old  
and over*

из него в возрасте, лет:  
*of which by age, years:*

15-19	124	3	121	-	-
20-24	700	53	631	4	12
25-29	613	93	443	5	71
30-34	700	91	420	12	176
35-39	904	112	386	38	368
40-44	1 531	196	512	116	705
45-49	2 256	275	676	284	1 019
50-54	3 122	363	785	673	1 298
55-59	3 349	349	636	1 162	1 193
60-64	2 845	246	328	1 587	678
65-69	3 621	187	243	2 754	432
70 и старше <i>70 and over</i>	21 572	304	1 465	19 080	706



ЧИСЛО И СОСТАВ ЧАСТНЫХ ДОМАШНИХ ХОЗЯЙСТВ  
NUMBER AND COMPOSITION OF PRIVATE HOUSEHOLDS

Продолжение  
Continued

	Всего <i>Total</i>	Из него / <i>Of which</i>			
		состоящие в браке <i>married</i>	никогда не состоявшие в браке <i>never married</i>	вдовы <i>widowed</i>	разве- денные, разошед- шиеся <i>divorced, separated</i>
г.Минск / <i>Minsk City</i>					
Все население в возрасте 15 лет и старше	215 232	18 997	95 333	49 857	41 480
<i>Total population 15 years old and over</i>					
из него в возрасте, лет: <i>of which by age, years:</i>					
15-19	26 887	114	26 685	2	7
20-24	33 815	1 497	31 508	11	206
25-29	14 135	2 040	10 208	48	923
30-34	10 158	1 790	5 784	121	1 612
35-39	8 655	1 810	3 383	163	2 440
40-44	8 892	1 732	2 666	258	3 442
45-49	12 723	2 235	3 083	710	5 604
50-54	15 128	2 214	3 057	1 813	6 992
55-59	16 255	1 994	2 883	3 755	6 642
60-64	15 202	1 587	1 995	5 681	5 253
65-69	12 399	840	1 215	6 696	3 191
70 и старше <i>70 and over</i>	40 947	1 140	2 858	30 597	5 167

## 2. ЧИСЛО И СОСТАВ СЕМЕЙ

### NUMBER AND COMPOSITION OF FAMILIES

#### 2.1. ДИНАМИКА СРЕДНЕГО РАЗМЕРА СЕМЬИ

(человек)

DYNAMICS OF AVERAGE FAMILY SIZE

(persons)

	1970	1979	1989	1999	2009
<b>Республика Беларусь / Republic of Belarus</b>	<b>3,6</b>	<b>3,3</b>	<b>3,2</b>	<b>3,1</b>	<b>3,0</b>
города и поселки городского типа <i>towns and urban-type settlements</i>	3,5	3,3	3,3	3,2	3,0
сельские населенные пункты <i>rural localities</i>	3,7	3,3	3,0	3,0	3,0
<b>Брестская область / Brest region</b>	<b>3,7</b>	<b>3,3</b>	<b>3,2</b>	<b>3,2</b>	<b>3,1</b>
города и поселки городского типа <i>towns and urban-type settlements</i>	3,5	3,3	3,3	3,2	3,1
сельские населенные пункты <i>rural localities</i>	3,8	3,3	3,1	3,1	3,1
<b>Витебская область / Vitebsk region</b>	<b>3,5</b>	<b>3,2</b>	<b>3,1</b>	<b>3,0</b>	<b>2,9</b>
города и поселки городского типа <i>towns and urban-type settlements</i>	3,4	3,2	3,2	3,1	2,9
сельские населенные пункты <i>rural localities</i>	3,5	3,1	2,9	3,0	2,9
<b>Гомельская область / Gomel region</b>	<b>3,7</b>	<b>3,3</b>	<b>3,2</b>	<b>3,1</b>	<b>3,0</b>
города и поселки городского типа <i>towns and urban-type settlements</i>	3,6	3,3	3,3	3,1	3,0
сельские населенные пункты <i>rural localities</i>	3,8	3,3	3,1	3,0	3,0
<b>Гродненская область / Grodno region</b>	<b>3,6</b>	<b>3,3</b>	<b>3,2</b>	<b>3,1</b>	<b>3,0</b>
города и поселки городского типа <i>towns and urban-type settlements</i>	3,5	3,3	3,3	3,2	3,0
сельские населенные пункты <i>rural localities</i>	3,6	3,3	3,0	3,0	2,9
<b>г. Минск / Minsk City</b>	<b>3,5</b>	<b>3,3</b>	<b>3,3</b>	<b>3,2</b>	<b>3,1</b>
<b>Минская область / Minsk region</b>	<b>3,6</b>	<b>3,3</b>	<b>3,2</b>	<b>3,1</b>	<b>3,0</b>
города и поселки городского типа <i>towns and urban-type settlements</i>	3,5	3,3	3,3	3,2	3,0
сельские населенные пункты <i>rural localities</i>	3,7	3,3	3,1	3,1	3,1
<b>Могилевская область / Mogilev region</b>	<b>3,6</b>	<b>3,3</b>	<b>3,2</b>	<b>3,1</b>	<b>3,0</b>
города и поселки городского типа <i>towns and urban-type settlements</i>	3,5	3,3	3,3	3,1	3,0
сельские населенные пункты <i>rural localities</i>	3,6	3,2	3,0	3,0	2,9

2.2. ДИНАМИКА ЧИСЛА  
DYNAMICS OF NUMBER

	всего <i>total</i>	
	1989	1999
<b>Все семьи / Total families</b>	<b>2 796 121</b>	<b>2 832 256</b>
в том числе состоящие из: / <i>of which:</i>		
одной супружеской пары с детьми и без детей <i>one-couple families with or without children</i>	2 041 067	1 931 148
одной супружеской пары с детьми и без детей и другими родственниками <i>one-couple families with or without children, with other relatives</i>	268 078	256 166
двух и более супружеских пар с детьми и без детей и другими родственниками (или без них) <i>multi-couple families with or without children, with or without other relatives</i>	86 892	71 571
матери с детьми / <i>lone-mother families</i>	279 852	372 391
отца с детьми / <i>lone-father families</i>	23 436	34 123
матери с детьми, с одним из родителей матери (отца) <i>lone-mother families, with one of mother's (or father's) parents</i>	32 482	43 414
отца с детьми, с одним из родителей отца (матери) <i>lone-father families, with one of father's (or mother's) parents</i>	2 977	3 063
прочие семьи / <i>other families</i>	61 337	120 380
<b>в процентах к итогу /</b>		
<b>Все семьи / Total families</b>	<b>100</b>	<b>100</b>
в том числе состоящие из: / <i>of which:</i>		
одной супружеской пары с детьми и без детей <i>one-couple families with or without children</i>	73,0	68,2
одной супружеской пары с детьми и без детей и другими родственниками <i>one-couple families with or without children, with other relatives</i>	9,6	9,0
двух и более супружеских пар с детьми и без детей и другими родственниками (или без них) <i>multi-couple families with or without children, with or without other relatives</i>	3,1	2,5
матери с детьми / <i>lone-mother families</i>	10,0	13,1
отца с детьми / <i>lone-father families</i>	0,8	1,2
матери с детьми, с одним из родителей матери (отца) <i>lone-mother families, with one of mother's (or father's) parents</i>	1,2	1,5
отца с детьми, с одним из родителей отца (матери) <i>lone-father families, with one of father's (or mother's) parents</i>	0,1	0,1
прочие семьи / <i>other families</i>	2,2	4,3

ЧИСЛО И СОСТАВ СЕМЕЙ  
NUMBER AND COMPOSITION OF FAMILIES

**СЕМЕЙ ПО ТИПАМ**  
OF FAMILIES BY TYPE

Число семей / Number of families						
	в городах и поселках городского типа <i>towns and urban-type settlements</i>			в сельских населенных пунктах <i>rural localities</i>		
2009	1989	1999	2009	1989	1999	2009
<b>2 691 212</b>	<b>1 790 410</b>	<b>1 961 457</b>	<b>2 013 848</b>	<b>1 005 711</b>	<b>870 799</b>	<b>677 364</b>
1 674 690	1 286 629	1 291 203	1 224 735	754 438	639 945	449 955
263 431	173 253	188 646	198 858	94 825	67 520	64 573
87 918	65 726	55 886	70 202	21 166	15 685	17 716
426 739	190 555	276 546	333 235	89 297	95 845	93 504
49 042	14 527	23 384	37 576	8 909	10 739	11 466
79 221	23 767	35 936	65 436	8 715	7 478	13 785
7 547	1 779	2 171	6 221	1 198	892	1 326
102 624	34 174	87 685	77 585	27 163	32 695	25 039
<i>percent of total</i>						
<b>100</b>	<b>100</b>	<b>100</b>	<b>100</b>	<b>100</b>	<b>100</b>	<b>100</b>
62,2	71,9	65,8	60,8	75,0	73,5	66,4
9,8	9,7	9,6	9,9	9,4	7,8	9,5
3,3	3,7	2,8	3,5	2,1	1,8	2,6
15,9	10,6	14,1	16,5	8,9	11,0	13,8
1,8	0,8	1,2	1,9	0,9	1,2	1,7
2,9	1,3	1,8	3,2	0,9	0,9	2,0
0,3	0,1	0,1	0,3	0,1	0,1	0,2
3,8	1,9	4,5	3,9	2,7	3,7	3,7



2.3. СЕМЬИ ПО ТИПАМ, РАЗМЕРУ  
FAMILIES BY TYPE, SIZE AND

	Всего семей  <i>Total families</i>	Из общего числа семей - <i>Out of total, families with</i>			
		2	3	4	5
Республика Беларусь /					
Все семьи / <i>Total families</i>	2 691 212	1 070 060	846 496	530 149	165 931
из них с детьми в возрасте до 18 лет <i>of which with children under 18 years old</i>	1 200 477	121 309	455 391	401 533	146 609
с 1 ребенком / <i>with 1 child</i>	798 151	120 774	422 960	164 046	69 614
с 2 детьми / <i>with 2 children</i>	339 863	535	32 372	232 566	44 185
с 3 и более детьми / <i>with 3 or more children</i>	62 463	-	59	4 921	32 810
в них детей / <i>children therein</i>	-	-	177	14 770	99 382
Супружеские пары без детей <i>Couples without children</i>	640 741	640 741	-	-	-
Супружеские пары с детьми <i>Couples with children</i>	1 033 949	-	616 679	360 719	44 750
из них с детьми в возрасте до 18 лет <i>of which with children under 18 years old</i>	679 737	-	347 764	280 106	40 477
с 1 ребенком / <i>with 1 child</i>	415 971	-	347 764	62 760	4 913
с 2 детьми / <i>with 2 children</i>	224 732	-	-	217 346	6 325
с 3 и более детьми / <i>with 3 or more children</i>	39 034	-	-	-	29 239
в них детей / <i>children therein</i>	-	-	-	-	87 717
Супружеские пары с детьми и без детей и с другими родственниками <i>Couples with or without children, with other relatives</i>	263 431	-	57 486	109 136	72 492
из них с детьми в возрасте до 18 лет <i>of which with children under 18 years old</i>	178 690	-	6 830	83 230	65 104
с 1 ребенком / <i>with 1 child</i>	123 873	-	6 830	81 131	31 244
с 2 детьми / <i>with 2 children</i>	45 484	-	-	2 099	33 169
с 3 и более детьми / <i>with 3 or more children</i>	9 333	-	-	-	691
в них детей / <i>children therein</i>	-	-	-	-	2 073

ЧИСЛО И СОСТАВ СЕМЕЙ  
NUMBER AND COMPOSITION OF FAMILIES

**И ЧИСЛУ ДЕТЕЙ В ВОЗРАСТЕ ДО 18 ЛЕТ**  
NUMBER OF CHILDREN UNDER 18 YEARS OLD

состоящие из, человек <i>the number of persons</i>				В них членов семей, человек <i>Family members therein, persons</i>	Из них детей в возрасте до 18 лет, человек <i>Children under 18 therein, persons</i>	Средний размер семьи, человек <i>Average family size, persons</i>
6	7	8 и более / <i>8 or more</i>				
		число семей <i>number of families</i>	в них членов семей, человек <i>members therein, persons</i>			
<i>Republic of Belarus</i>						
54 557	16 123	7 896	68 416	8 138 478	1 685 459	3,0
52 091	15 720	7 824	67 814	4 438 368	1 685 459	3,7
17 654	2 677	426	3 521	2 642 866	798 151	3,3
22 093	6 297	1 815	14 958	1 440 970	679 726	4,2
12 344	6 746	5 583	49 335	354 532	-	5,7
43 085	25 535	-	24 633	-	207 582	-
-	-	-	-	1 281 482	-	2,0
7 733	2 665	1 403	12 263	3 593 979	995 017	3,5
7 381	2 614	1 395	12 196	2 440 881	995 017	3,6
443	75	16	134	1 322 214	415 971	3,2
870	151	40	330	907 616	449 464	4,0
6 068	2 388	1 339	11 732	211 051	-	5,4
23 081	10 885	-	7 899	-	129 582	-
17 859	4 448	2 010	17 435	1 127 187	246 021	4,3
17 173	4 365	1 988	17 247	829 770	246 021	4,6
4 102	468	98	811	529 933	123 873	4,3
8 483	1 449	284	2 361	237 643	90 968	5,2
4 588	2 448	1 606	14 075	62 194	-	6,7
13 941	8 233	-	6 933	-	31 180	-



ЧИСЛО И СОСТАВ СЕМЕЙ  
NUMBER AND COMPOSITION OF FAMILIES

	Всего семей  <i>Total families</i>	Из общего числа семей - <i>Out of total, families with</i>			
		2	3	4	5
Две и более супружеские пары с детьми и без детей и с другими родственниками или без них <i>Two or more couples with or without children, with or without other relatives</i>	87 918	-	-	13 304	37 030
из них с детьми в возрасте до 18 лет <i>of which with children under 18 years old</i>	66 459	-	-	-	30 360
с 1 ребенком / <i>with 1 child</i>	45 301	-	-	-	30 360
с 2 детьми / <i>with 2 children</i>	17 722	-	-	-	-
с 3 и более детьми / <i>with 3 or more children</i>	3 436	-	-	-	-
в них детей / <i>children therein</i>	-	-	-	-	-
Семьи, состоящие из матери с детьми <i>Lone-mother families</i>	426 739	329 975	83 739	10 221	1 957
из них с детьми в возрасте до 18 лет <i>of which with children under 18 years old</i>	157 639	102 265	45 073	7 808	1 698
с 1 ребенком / <i>with 1 child</i>	120 901	102 265	16 710	1 696	197
с 2 детьми / <i>with 2 children</i>	30 462	-	28 363	1 775	268
с 3 и более детьми / <i>with 3 or more children</i>	6 276	-	-	4 337	1 233
в них детей / <i>children therein</i>	-	-	-	13 011	4 547
Семьи, состоящие из матери с детьми и с родителями матери (отца) <i>Lone-mother families, with mother's (or father's) parents</i>	79 221	-	50 174	23 248	4 523
из них с детьми в возрасте до 18 лет <i>of which with children under 18 years old</i>	60 739	-	35 327	19 907	4 259
с 1 ребенком / <i>with 1 child</i>	48 741	-	35 327	11 994	1 226
с 2 детьми / <i>with 2 children</i>	10 317	-	-	7 913	2 086
с 3 и более детьми / <i>with 3 or more children</i>	1 681	-	-	-	947
в них детей / <i>children therein</i>	-	-	-	-	2 841



ЧИСЛО И СОСТАВ СЕМЕЙ  
NUMBER AND COMPOSITION OF FAMILIES

Продолжение  
Continued

состоящие из, человек <i>the number of persons</i>				В них членов семей, человек <i>Family members therein, persons</i>	Из них детей в возрасте до 18 лет, человек <i>Children under 18 therein, persons</i>	Средний размер семьи, человек <i>Average family size, persons</i>
6	7	8 и более / <i>8 or more</i>				
		число семей <i>number of families</i>	в них членов семей, человек <i>members therein, persons</i>			
25 727	7 862	3 995	34 402	482 164	92 188	5,5
24 450	7 687	3 962	34 129	386 438	92 188	5,8
12 649	2 013	279	2 298	244 083	45 301	5,4
11 801	4 473	1 448	11 902	114 019	35 444	6,4
-	1 201	2 235	19 929	28 336	-	8,2
-	3 603	-	7 840	-	11 443	-
580	189	78	663	967 302	202 678	2,3
537	181	77	654	384 614	202 678	2,4
27	5	1	9	262 635	120 901	2,2
44	11	1	8	93 878	60 924	3,1
466	165	75	637	28 101	-	4,5
2 024	826	-	445	-	20 853	-
942	249	85	727	274 251	74 844	3,5
916	246	84	719	214 841	74 844	3,5
159	22	13	106	161 301	48 741	3,3
252	61	5	41	44 062	20 634	4,3
505	163	66	572	9 478	-	5,6
1 690	617	-	321	-	5 469	-



ЧИСЛО И СОСТАВ СЕМЕЙ  
NUMBER AND COMPOSITION OF FAMILIES

	Всего семей  <i>Total families</i>	Из общего числа семей - <i>Out of total, families with</i>			
		2	3	4	5
Семьи, состоящие из отца с детьми <i>Lone-father families</i>	49 042	40 022	8 032	808	142
из них с детьми в возрасте до 18 лет <i>of which with children under 18 years old</i>	12 015	8 464	2 967	462	92
с 1 ребенком / <i>with 1 child</i>	9 891	8 464	1 262	144	17
с 2 детьми / <i>with 2 children</i>	1 847	-	1 705	116	22
с 3 и более детьми / <i>with 3 or more children</i>	277	-	-	202	53
в них детей / <i>children therein</i>	-	-	-	606	189
Семьи, состоящие из отца с детьми и с родителями отца (матери) <i>Lone-father families, with father's (or mother's) parents</i>	7 547	-	5 480	1 755	254
из них с детьми в возрасте до 18 лет <i>of which with children under 18 years old</i>	5 284	-	3 587	1 413	230
с 1 ребенком / <i>with 1 child</i>	4 624	-	3 587	949	81
с 2 детьми / <i>with 2 children</i>	592	-	-	464	113
с 3 и более детьми / <i>with 3 or more children</i>	68	-	-	-	36
в них детей / <i>children therein</i>	-	-	-	-	108
Прочие семьи / <i>Other families</i>	102 624	59 322	24 906	10 958	4 783
из них с детьми в возрасте до 18 лет <i>of which with children under 18 years old</i>	39 914	10 580	13 843	8 607	4 389
с 1 ребенком / <i>with 1 child</i>	28 849	10 045	11 480	5 372	1 576
с 2 детьми / <i>with 2 children</i>	8 707	535	2 304	2 853	2 202
с 3 и более детьми / <i>with 3 or more children</i>	2 358	-	59	382	611
в них детей / <i>children therein</i>	-	-	177	1 153	1 907

ЧИСЛО И СОСТАВ СЕМЕЙ  
NUMBER AND COMPOSITION OF FAMILIES

Продолжение  
Continued

состоящие из, человек <i>the number of persons</i>				В них членов семей, человек <i>Family members therein, persons</i>	Из них детей в возрасте до 18 лет, человек <i>Children under 18 therein, persons</i>	Средний размер семьи, человек <i>Average family size, persons</i>
6	7	8 и более / <i>8 or more</i>				
		число семей <i>number of families</i>	в них членов семей, человек <i>members therein, persons</i>			
27	7	4	33	108 326	14 481	2,2
20	6	4	33	28 332	14 481	2,4
3	1	-	-	21 400	9 891	2,2
3	-	1	9	5 716	3 694	3,1
14	5	3	24	1 216	-	4,4
63	23	-	15	-	896	-
46	10	2	22	25 098	6 030	3,3
43	9	2	22	17 906	6 030	3,4
6	1	-	-	15 005	4 624	3,3
12	3	-	-	2 514	1 184	4,3
25	5	2	22	387	-	5,7
84	19	-	11	-	222	-
1 643	693	319	2 871	278 689	54 200	2,7
1 571	612	312	2 814	135 586	54 200	3,4
265	92	19	163	86 295	28 849	3,0
628	149	36	307	35 522	17 414	4,1
678	371	257	2 344	13 769	-	5,8
2 202	1 329	-	1 169	-	7 937	-



ЧИСЛО И СОСТАВ СЕМЕЙ  
NUMBER AND COMPOSITION OF FAMILIES

	Всего семей  <i>Total families</i>	Из общего числа семей - <i>Out of total, families with</i>			
		2	3	4	5
Брестская область /					
Все семьи / <i>Total families</i>	395 712	154 533	116 627	82 100	27 760
из них с детьми в возрасте до 18 лет <i>of which with children under 18 years old</i>	182 644	14 738	63 249	65 231	25 155
с 1 ребенком / <i>with 1 child</i>	108 336	14 655	58 416	21 844	10 245
с 2 детьми / <i>with 2 children</i>	60 263	83	4 826	42 589	7 188
с 3 и более детьми / <i>with 3 or more children</i>	14 045	-	7	798	7 722
в них детей / <i>children therein</i>	-	-	21	2 395	23 313
Супружеские пары без детей <i>Couples without children</i>	101 770	101 770	-	-	-
Супружеские пары с детьми <i>Couples with children</i>	160 566	-	87 373	60 153	9 845
из них с детьми в возрасте до 18 лет <i>of which with children under 18 years old</i>	111 256	-	49 444	49 527	9 177
с 1 ребенком / <i>with 1 child</i>	59 444	-	49 444	9 001	887
с 2 детьми / <i>with 2 children</i>	41 896	-	-	40 526	1 099
с 3 и более детьми / <i>with 3 or more children</i>	9 916	-	-	-	7 191
в них детей / <i>children therein</i>	-	-	-	-	21 573
Супружеские пары с детьми и без детей и с другими родственниками <i>Couples with or without children, with other relatives</i>	36 450	-	8 171	14 160	10 338
из них с детьми в возрасте до 18 лет <i>of which with children under 18 years old</i>	25 053	-	955	10 933	9 479
с 1 ребенком / <i>with 1 child</i>	16 099	-	955	10 659	3 894
с 2 детьми / <i>with 2 children</i>	7 271	-	-	274	5 488
с 3 и более детьми / <i>with 3 or more children</i>	1 683	-	-	-	97
в них детей / <i>children therein</i>	-	-	-	-	291



ЧИСЛО И СОСТАВ СЕМЕЙ  
NUMBER AND COMPOSITION OF FAMILIES

Продолжение  
Continued

состоящие из, человек <i>the number of persons</i>				В них членов семей, человек <i>Family members therein, persons</i>	Из них детей в возрасте до 18 лет, человек <i>Children under 18 therein, persons</i>	Средний размер семьи, человек <i>Average family size, persons</i>
6	7	8 и более / 8 or more				
		число семей <i>number of families</i>	в них членов семей, человек <i>members therein, persons</i>			
<i>Brest region</i>						
9 911	3 096	1 685	14 729	1 222 014	276 443	3,1
9 557	3 035	1 679	14 678	699 187	276 443	3,8
2 708	403	65	533	362 761	108 336	3,4
4 112	1 150	315	2 593	256 255	120 526	4,3
2 737	1 482	1 299	11 552	80 171	-	5,7
9 773	5 825	-	6 254	-	47 581	-
-	-	-	-	203 540	-	2,0
1 947	710	538	4 768	573 376	176 929	3,6
1 873	698	537	4 759	413 208	176 929	3,7
97	12	3	25	189 462	59 444	3,2
208	46	17	140	169 309	83 792	4,0
1 568	640	517	4 594	54 437	-	5,5
6 025	2 987	-	3 108	-	33 693	-
2 748	723	310	2 705	157 097	36 287	4,3
2 669	711	306	2 671	117 654	36 287	4,7
527	54	10	82	68 593	16 099	4,3
1 245	221	43	358	37 911	14 542	5,2
897	436	253	2 231	11 150	-	6,6
2 715	1 485	-	1 155	-	5 646	-



ЧИСЛО И СОСТАВ СЕМЕЙ  
NUMBER AND COMPOSITION OF FAMILIES

	Всего семей  <i>Total families</i>	Из общего числа семей - <i>Out of total, families with</i>			
		2	3	4	5
Две и более супружеские пары с детьми и без детей и с другими родственниками или без них <i>Two or more couples with or without children, with or without other relatives</i>	15 109	-	-	1 989	6 064
из них с детьми в возрасте до 18 лет <i>of which with children under 18 years old</i>	11 941	-	-	-	5 107
с 1 ребенком / <i>with 1 child</i>	7 514	-	-	-	5 107
с 2 детьми / <i>with 2 children</i>	3 667	-	-	-	-
с 3 и более детьми / <i>with 3 or more children</i>	760	-	-	-	-
в них детей / <i>children therein</i>	-	-	-	-	-
Семьи, состоящие из матери с детьми <i>Lone-mother families</i>	53 955	41 021	10 951	1 499	307
из них с детьми в возрасте до 18 лет <i>of which with children under 18 years old</i>	20 661	12 684	6 371	1 172	263
с 1 ребенком / <i>with 1 child</i>	14 991	12 684	2 068	208	26
с 2 детьми / <i>with 2 children</i>	4 618	-	4 303	265	43
с 3 и более детьми / <i>with 3 or more children</i>	1 052	-	-	699	194
в них детей / <i>children therein</i>	-	-	-	2 097	718
Семьи, состоящие из матери с детьми и с родителями матери (отца) <i>Lone-mother families, with mother's (or father's) parents</i>	8 976	-	5 546	2 672	580
из них с детьми в возрасте до 18 лет <i>of which with children under 18 years old</i>	7 070	-	4 013	2 333	552
с 1 ребенком / <i>with 1 child</i>	5 437	-	4 013	1 260	141
с 2 детьми / <i>with 2 children</i>	1 388	-	-	1 073	274
с 3 и более детьми / <i>with 3 or more children</i>	245	-	-	-	137
в них детей / <i>children therein</i>	-	-	-	-	411

ЧИСЛО И СОСТАВ СЕМЕЙ  
NUMBER AND COMPOSITION OF FAMILIES

Продолжение  
Continued

состоящие из, человек <i>the number of persons</i>				В них членов семей, человек <i>Family members therein, persons</i>	Из них детей в возрасте до 18 лет, человек <i>Children under 18 therein, persons</i>	Средний размер семьи, человек <i>Average family size, persons</i>
6	7	8 и более / <i>8 or more</i>				
		число семей <i>number of families</i>	в них членов семей, человек <i>members therein, persons</i>			
4 774	1 513	769	6 651	84 162	17 384	5,6
4 586	1 480	768	6 643	70 054	17 384	5,9
2 031	328	48	394	40 411	7 514	5,4
2 555	857	255	2 095	23 424	7 334	6,4
-	295	465	4 154	6 219	-	8,2
-	885	-	1 651	-	2 536	-
114	45	18	149	123 574	27 800	2,3
111	42	18	149	51 593	27 800	2,5
3	2	-	-	32 566	14 991	2,2
4	3	-	-	14 229	9 236	3,1
104	37	18	149	4 798	-	4,6
463	192	-	103	-	3 573	-
133	30	15	127	31 361	9 028	3,5
127	30	15	127	25 230	9 028	3,6
19	3	1	8	17 927	5 437	3,3
34	7	-	-	5 915	2 776	4,3
74	20	14	119	1 388	-	5,7
255	77	-	72	-	815	-



ЧИСЛО И СОСТАВ СЕМЕЙ  
NUMBER AND COMPOSITION OF FAMILIES

	Всего семей  <i>Total families</i>	Из общего числа семей - <i>Out of total, families with</i>			
		2	3	4	5
Семьи, состоящие из отца с детьми <i>Lone-father families</i>	5 765	4 673	965	100	21
из них с детьми в возрасте до 18 лет <i>of which with children under 18 years old</i>	1 209	776	349	62	16
с 1 ребенком / <i>with 1 child</i>	938	776	142	15	5
с 2 детьми / <i>with 2 children</i>	224	-	207	12	4
с 3 и более детьми / <i>with 3 or more children</i>	47	-	-	35	7
в них детей / <i>children therein</i>	-	-	-	105	23
Семьи, состоящие из отца с детьми и с родителями отца (матери) <i>Lone-father families, with father's (or mother's) parents</i>	804	-	578	191	27
из них с детьми в возрасте до 18 лет <i>of which with children under 18 years old</i>	552	-	372	151	22
с 1 ребенком / <i>with 1 child</i>	465	-	372	85	8
с 2 детьми / <i>with 2 children</i>	77	-	-	66	9
с 3 и более детьми / <i>with 3 or more children</i>	10	-	-	-	5
в них детей / <i>children therein</i>	-	-	-	-	15
Прочие семьи / <i>Other families</i>	12 317	7 069	3 043	1 336	578
из них с детьми в возрасте до 18 лет <i>of which with children under 18 years old</i>	4 902	1 278	1 745	1 053	539
с 1 ребенком / <i>with 1 child</i>	3 448	1 195	1 422	616	177
с 2 детьми / <i>with 2 children</i>	1 122	83	316	373	271
с 3 и более детьми / <i>with 3 or more children</i>	332	-	7	64	91
в них детей / <i>children therein</i>	-	-	21	193	282



ЧИСЛО И СОСТАВ СЕМЕЙ  
NUMBER AND COMPOSITION OF FAMILIES

Продолжение  
Continued

состоящие из, человек <i>the number of persons</i>				В них членов семей, человек <i>Family members therein, persons</i>	Из них детей в возрасте до 18 лет, человек <i>Children under 18 therein, persons</i>	Средний размер семьи, человек <i>Average family size, persons</i>
6	7	8 и более / <i>8 or more</i>				
		число семей <i>number of families</i>	в них членов семей, человек <i>members therein, persons</i>			
4	1	1	8	12 785	1 537	2,2
4	1	1	8	2 966	1 537	2,5
-	-	-	-	2 063	938	2,2
1	-	-	-	695	448	3,1
3	1	1	8	208	-	4,4
14	6	-	3	-	151	-
8	-	-	-	2 681	652	3,3
7	-	-	-	1 872	652	3,4
-	-	-	-	1 496	465	3,2
2	-	-	-	321	154	4,2
5	-	-	-	55	-	5,5
18	-	-	-	-	33	-
183	74	34	321	33 438	6 826	2,7
180	73	34	321	16 610	6 826	3,4
31	4	3	24	10 243	3 448	3,0
63	16	-	-	4 451	2 244	4,0
86	53	31	297	1 916	-	5,8
283	193	-	162	-	1 134	-



ЧИСЛО И СОСТАВ СЕМЕЙ  
NUMBER AND COMPOSITION OF FAMILIES

	Всего семей  <i>Total families</i>	Из общего числа семей - <i>Out of total, families with</i>			
		2	3	4	5
Витебская область /					
Все семьи / <i>Total families</i>	356 288	154 774	115 677	60 674	17 835
из них с детьми в возрасте до 18 лет <i>of which with children under 18 years old</i>	150 289	17 351	63 388	46 599	15 894
с 1 ребенком / <i>with 1 child</i>	106 651	17 251	59 426	20 328	7 682
с 2 детьми / <i>with 2 children</i>	37 292	100	3 941	25 693	4 817
с 3 и более детьми / <i>with 3 or more children</i>	6 346	-	21	578	3 395
в них детей / <i>children therein</i>	-	-	63	1 736	10 289
Супружеские пары без детей <i>Couples without children</i>	93 281	93 281	-	-	-
Супружеские пары с детьми <i>Couples with children</i>	128 874	-	84 662	38 615	4 526
из них с детьми в возрасте до 18 лет <i>of which with children under 18 years old</i>	84 764	-	48 902	30 722	4 113
с 1 ребенком / <i>with 1 child</i>	56 300	-	48 902	6 853	491
с 2 детьми / <i>with 2 children</i>	24 607	-	-	23 869	654
с 3 и более детьми / <i>with 3 or more children</i>	3 857	-	-	-	2 968
в них детей / <i>children therein</i>	-	-	-	-	8 904
Супружеские пары с детьми и без детей и с другими родственниками <i>Couples with or without children, with other relatives</i>	33 960	-	8 604	14 744	8 083
из них с детьми в возрасте до 18 лет <i>of which with children under 18 years old</i>	21 971	-	1 025	11 195	7 297
с 1 ребенком / <i>with 1 child</i>	16 029	-	1 025	10 921	3 595
с 2 детьми / <i>with 2 children</i>	4 935	-	-	274	3 607
с 3 и более детьми / <i>with 3 or more children</i>	1 007	-	-	-	95
в них детей / <i>children therein</i>	-	-	-	-	285

ЧИСЛО И СОСТАВ СЕМЕЙ  
NUMBER AND COMPOSITION OF FAMILIES

Продолжение  
Continued

состоящие из, человек <i>the number of persons</i>				В них членов семей, человек <i>Family members therein, persons</i>	Из них детей в возрасте до 18 лет, человек <i>Children under 18 therein, persons</i>	Средний размер семьи, человек <i>Average family size, persons</i>
6	7	8 и более / <i>8 or more</i>				
		число семей <i>number of families</i>	в них членов семей, человек <i>members therein, persons</i>			
<i>Vitebsk region</i>						
5 268	1 454	606	5 206	1 035 442	202 020	2,9
5 039	1 417	601	5 164	536 049	202 020	3,6
1 695	234	35	288	344 598	106 651	3,2
2 062	543	136	1 118	156 171	74 584	4,2
1 282	640	430	3 758	35 280	-	5,6
4 441	2 409	-	1 847	-	20 785	-
-	-	-	-	186 562	-	2,0
756	233	82	707	437 950	118 101	3,4
720	227	80	690	296 758	118 101	3,5
45	6	3	25	176 910	56 300	3,1
71	10	3	25	99 267	49 214	4,0
604	211	74	640	20 581	-	5,3
2 292	961	-	430	-	12 587	-
1 883	453	193	1 673	141 345	29 205	4,2
1 815	446	193	1 673	100 025	29 205	4,6
435	48	5	42	67 722	16 029	4,2
881	147	26	219	25 665	9 870	5,2
499	251	162	1 412	6 638	-	6,6
1 512	840	-	669	-	3 306	-



ЧИСЛО И СОСТАВ СЕМЕЙ  
NUMBER AND COMPOSITION OF FAMILIES

	Всего семей  <i>Total families</i>	Из общего числа семей - <i>Out of total, families with</i>			
		2	3	4	5
Две и более супружеские пары с детьми и без детей и с другими родственниками или без них <i>Two or more couples with or without children, with or without other relatives</i>	8 687	-	-	1 601	3 909
из них с детьми в возрасте до 18 лет <i>of which with children under 18 years old</i>	6 303	-	-	-	3 252
с 1 ребенком / <i>with 1 child</i>	4 621	-	-	-	3 252
с 2 детьми / <i>with 2 children</i>	1 447	-	-	-	-
с 3 и более детьми / <i>with 3 or more children</i>	235	-	-	-	-
в них детей / <i>children therein</i>	-	-	-	-	-
Семьи, состоящие из матери с детьми <i>Lone-mother families</i>	59 571	47 914	10 091	1 254	218
из них с детьми в возрасте до 18 лет <i>of which with children under 18 years old</i>	21 543	14 786	5 512	967	192
с 1 ребенком / <i>with 1 child</i>	17 096	14 786	2 066	219	21
с 2 детьми / <i>with 2 children</i>	3 710	-	3 446	218	37
с 3 и более детьми / <i>with 3 or more children</i>	737	-	-	530	134
в них детей / <i>children therein</i>	-	-	-	1 590	495
Семьи, состоящие из матери с детьми и с родителями матери (отца) <i>Lone-mother families, with mother's (or father's) parents</i>	10 930	-	7 383	2 883	526
из них с детьми в возрасте до 18 лет <i>of which with children under 18 years old</i>	8 338	-	5 242	2 459	504
с 1 ребенком / <i>with 1 child</i>	6 910	-	5 242	1 510	144
с 2 детьми / <i>with 2 children</i>	1 226	-	-	949	240
с 3 и более детьми / <i>with 3 or more children</i>	202	-	-	-	120
в них детей / <i>children therein</i>	-	-	-	-	360

ЧИСЛО И СОСТАВ СЕМЕЙ  
NUMBER AND COMPOSITION OF FAMILIES

Продолжение  
Continued

состоящие из, человек <i>the number of persons</i>				В них членов семей, человек <i>Family members therein, persons</i>	Из них детей в возрасте до 18 лет, человек <i>Children under 18 therein, persons</i>	Средний размер семьи, человек <i>Average family size, persons</i>
6	7	8 и более / <i>8 or more</i>				
		число семей <i>number of families</i>	в них членов семей, человек <i>members therein, persons</i>			
2 267	646	264	2 248	46 321	8 295	5,3
2 163	626	262	2 231	35 851	8 295	5,7
1 173	172	24	196	24 698	4 621	5,3
990	358	99	808	9 254	2 894	6,4
-	96	139	1 227	1 899	-	8,1
-	288	-	492	-	780	-
62	22	10	85	132 818	26 944	2,2
56	20	10	85	51 497	26 944	2,4
4	-	-	-	36 775	17 096	2,2
7	2	-	-	11 451	7 420	3,1
45	18	10	85	3 271	-	4,4
190	88	-	65	-	2 428	-
98	27	13	113	37 201	10 014	3,4
94	27	12	105	28 940	10 014	3,5
11	2	1	8	22 574	6 910	3,3
27	9	1	8	5 229	2 452	4,3
56	16	10	89	1 137	-	5,6
191	56	-	45	-	652	-



ЧИСЛО И СОСТАВ СЕМЕЙ  
NUMBER AND COMPOSITION OF FAMILIES

	Всего семей  <i>Total families</i>	Из общего числа семей - <i>Out of total, families with</i>			
		2	3	4	5
Семьи, состоящие из отца с детьми <i>Lone-father families</i>	6 620	5 604	913	82	14
из них с детьми в возрасте до 18 лет <i>of which with children under 18 years old</i>	1 565	1 147	354	51	9
с 1 ребенком / <i>with 1 child</i>	1 325	1 147	157	20	1
с 2 детьми / <i>with 2 children</i>	216	-	197	17	1
с 3 и более детьми / <i>with 3 or more children</i>	24	-	-	14	7
в них детей / <i>children therein</i>	-	-	-	42	26
Семьи, состоящие из отца с детьми и с родителями отца (матери) <i>Lone-father families, with father's (or mother's) parents</i>	981	-	764	184	25
из них с детьми в возрасте до 18 лет <i>of which with children under 18 years old</i>	667	-	487	150	23
с 1 ребенком / <i>with 1 child</i>	600	-	487	106	6
с 2 детьми / <i>with 2 children</i>	59	-	-	44	14
с 3 и более детьми / <i>with 3 or more children</i>	8	-	-	-	3
в них детей / <i>children therein</i>	-	-	-	-	9
Прочие семьи / <i>Other families</i>	13 384	7 975	3 260	1 311	534
из них с детьми в возрасте до 18 лет <i>of which with children under 18 years old</i>	5 138	1 418	1 866	1 055	504
с 1 ребенком / <i>with 1 child</i>	3 770	1 318	1 547	699	172
с 2 детьми / <i>with 2 children</i>	1 092	100	298	322	264
с 3 и более детьми / <i>with 3 or more children</i>	276	-	21	34	68
в них детей / <i>children therein</i>	-	-	63	104	210

ЧИСЛО И СОСТАВ СЕМЕЙ  
NUMBER AND COMPOSITION OF FAMILIES

Продолжение  
Continued

состоящие из, человек <i>the number of persons</i>				В них членов семей, человек <i>Family members therein, persons</i>	Из них детей в возрасте до 18 лет, человек <i>Children under 18 therein, persons</i>	Средний размер семьи, человек <i>Average family size, persons</i>
6	7	8 и более / <i>8 or more</i>				
		число семей <i>number of families</i>	в них членов семей, человек <i>members therein, persons</i>			
4	2	1	9	14 392	1 837	2,2
2	1	1	9	3 633	1 837	2,3
-	-	-	-	2 850	1 325	2,2
-	-	1	9	673	432	3,1
2	1	-	-	110	-	4,6
8	4	-	-	-	80	-
8	-	-	-	3 201	744	3,3
7	-	-	-	2 218	744	3,3
1	-	-	-	1 921	600	3,2
1	-	-	-	252	118	4,3
5	-	-	-	45	-	5,6
17	-	-	-	-	26	-
190	71	43	371	35 652	6 880	2,7
182	70	43	371	17 127	6 880	3,3
26	6	2	17	11 148	3 770	3,0
85	17	6	49	4 380	2 184	4,0
71	47	35	305	1 599	-	5,8
231	172	-	146	-	926	-



ЧИСЛО И СОСТАВ СЕМЕЙ  
NUMBER AND COMPOSITION OF FAMILIES

	Всего семей	Из общего числа семей - Out of total, families with			
	Total families	2	3	4	5
Гомельская область /					
Все семьи / Total families	413 500	168 378	130 381	80 192	23 655
из них с детьми в возрасте до 18 лет of which with children under 18 years old	186 901	20 148	72 292	62 695	21 205
с 1 ребенком / with 1 child	123 356	20 077	66 637	24 514	9 505
с 2 детьми / with 2 children	53 188	71	5 650	37 250	6 403
с 3 и более детьми / with 3 or more children	10 357	-	5	931	5 297
в них детей / children therein	-	-	15	2 793	16 108
Супружеские пары без детей Couples without children	101 681	101 681	-	-	-
Супружеские пары с детьми Couples with children	160 426	-	95 338	55 717	7 187
из них с детьми в возрасте до 18 лет of which with children under 18 years old	107 929	-	54 738	44 531	6 531
с 1 ребенком / with 1 child	65 494	-	54 738	9 835	822
с 2 детьми / with 2 children	36 034	-	-	34 696	1 136
с 3 и более детьми / with 3 or more children	6 401	-	-	-	4 573
в них детей / children therein	-	-	-	-	13 719
Супружеские пары с детьми и без детей и с другими родственниками Couples with or without children, with other relatives	37 052	-	8 288	15 314	9 859
из них с детьми в возрасте до 18 лет of which with children under 18 years old	25 466	-	1 093	11 959	8 933
с 1 ребенком / with 1 child	17 686	-	1 093	11 609	4 312
с 2 детьми / with 2 children	6 273	-	-	350	4 495
с 3 и более детьми / with 3 or more children	1 507	-	-	-	126
в них детей / children therein	-	-	-	-	378





ЧИСЛО И СОСТАВ СЕМЕЙ  
NUMBER AND COMPOSITION OF FAMILIES

Продолжение  
Continued

состоящие из, человек <i>the number of persons</i>				В них членов семей, человек <i>Family members therein, persons</i>	Из них детей в возрасте до 18 лет, человек <i>Children under 18 therein, persons</i>	Средний размер семьи, человек <i>Average family size, persons</i>
6	7	8 и более / 8 or more				
		число семей <i>number of families</i>	в них членов семей, человек <i>members therein, persons</i>			
<i>Gomel region</i>						
7 520	2 240	1 134	9 911	1 237 653	264 564	3,0
7 228	2 206	1 127	9 854	682 641	264 564	3,7
2 250	316	57	475	401 833	123 356	3,3
2 837	764	213	1 753	222 230	106 376	4,2
2 141	1 126	857	7 626	58 578	-	5,7
7 582	4 416	-	3 918	-	34 832	-
-	-	-	-	203 362	-	2,0
1 450	509	225	1 931	559 011	158 977	3,5
1 402	502	225	1 931	388 850	158 977	3,6
81	14	4	34	208 282	65 494	3,2
175	25	2	17	145 706	72 068	4,0
1 146	463	219	1 880	34 862	-	5,4
4 351	2 110	-	1 235	-	21 415	-
2 547	684	360	3 216	158 701	35 432	4,3
2 449	675	357	3 191	118 390	35 432	4,7
591	66	15	121	75 404	17 686	4,3
1 171	217	40	327	32 747	12 546	5,2
687	392	302	2 743	10 239	-	6,8
2 099	1 348	-	1 375	-	5 200	-



ЧИСЛО И СОСТАВ СЕМЕЙ  
NUMBER AND COMPOSITION OF FAMILIES

	Всего семей  <i>Total families</i>	Из общего числа семей - <i>Out of total, families with</i>			
		2	3	4	5
Две и более супружеские пары с детьми и без детей и с другими родственниками или без них <i>Two or more couples with or without children, with or without other relatives</i>	10 553	-	-	1 699	4 567
из них с детьми в возрасте до 18 лет <i>of which with children under 18 years old</i>	7 981	-	-	-	3 844
с 1 ребенком / <i>with 1 child</i>	5 593	-	-	-	3 844
с 2 детьми / <i>with 2 children</i>	1 992	-	-	-	-
с 3 и более детьми / <i>with 3 or more children</i>	396	-	-	-	-
в них детей / <i>children therein</i>	-	-	-	-	-
Семьи, состоящие из матери с детьми <i>Lone-mother families</i>	68 521	52 257	13 735	1 918	432
из них с детьми в возрасте до 18 лет <i>of which with children under 18 years old</i>	27 428	17 394	7 962	1 510	389
с 1 ребенком / <i>with 1 child</i>	20 606	17 394	2 850	324	34
с 2 детьми / <i>with 2 children</i>	5 536	-	5 112	344	64
с 3 и более детьми / <i>with 3 or more children</i>	1 286	-	-	842	291
в них детей / <i>children therein</i>	-	-	-	2 526	1 074
Семьи, состоящие из матери с детьми и с родителями матери (отца) <i>Lone-mother families, with mother's (or father's) parents</i>	12 655	-	7 818	3 747	848
из них с детьми в возрасте до 18 лет <i>of which with children under 18 years old</i>	9 982	-	5 692	3 249	803
с 1 ребенком / <i>with 1 child</i>	7 916	-	5 692	1 924	251
с 2 детьми / <i>with 2 children</i>	1 735	-	-	1 325	358
с 3 и более детьми / <i>with 3 or more children</i>	331	-	-	-	194
в них детей / <i>children therein</i>	-	-	-	-	582

ЧИСЛО И СОСТАВ СЕМЕЙ  
NUMBER AND COMPOSITION OF FAMILIES

Продолжение  
Continued

состоящие из, человек <i>the number of persons</i>				В них членов семей, человек <i>Family members therein, persons</i>	Из них детей в возрасте до 18 лет, человек <i>Children under 18 therein, persons</i>	Средний размер семьи, человек <i>Average family size, persons</i>
6	7	8 и более / 8 or more				
		число семей <i>number of families</i>	в них членов семей, человек <i>members therein, persons</i>			
2 966	864	457	3 963	57 438	10 924	5,4
2 834	850	453	3 931	46 105	10 924	5,8
1 497	220	32	270	30 012	5 593	5,4
1 337	491	164	1 349	12 808	3 984	6,4
-	139	257	2 312	3 285	-	8,3
-	417	-	930	-	1 347	-
118	40	21	178	156 717	35 999	2,3
113	39	21	178	67 788	35 999	2,5
3	1	-	-	44 829	20 606	2,2
14	1	1	8	17 131	11 072	3,1
96	37	20	170	5 828	-	4,5
420	184	-	117	-	4 321	-
182	47	13	108	44 211	12 448	3,5
178	47	13	108	35 592	12 448	3,6
38	6	5	42	26 339	7 916	3,3
43	8	1	8	7 412	3 470	4,3
97	33	7	58	1 841	-	5,6
324	129	-	27	-	1 062	-



ЧИСЛО И СОСТАВ СЕМЕЙ  
NUMBER AND COMPOSITION OF FAMILIES

	Всего семей  <i>Total families</i>	Из общего числа семей - <i>Out of total, families with</i>			
		2	3	4	5
Семьи, состоящие из отца с детьми <i>Lone-father families</i>	7 381	6 046	1 178	131	16
из них с детьми в возрасте до 18 лет <i>of which with children under 18 years old</i>	1 776	1 252	423	80	12
с 1 ребенком / <i>with 1 child</i>	1 471	1 252	187	28	4
с 2 детьми / <i>with 2 children</i>	255	-	236	14	4
с 3 и более детьми / <i>with 3 or more children</i>	50	-	-	38	4
в них детей / <i>children therein</i>	-	-	-	114	14
Семьи, состоящие из отца с детьми и с родителями отца (матери) <i>Lone-father families, with father's (or mother's) parents</i>	988	-	716	235	31
из них с детьми в возрасте до 18 лет <i>of which with children under 18 years old</i>	699	-	472	192	30
с 1 ребенком / <i>with 1 child</i>	619	-	472	133	13
с 2 детьми / <i>with 2 children</i>	71	-	-	59	11
с 3 и более детьми / <i>with 3 or more children</i>	9	-	-	-	6
в них детей / <i>children therein</i>	-	-	-	-	18
Прочие семьи / <i>Other families</i>	14 243	8 394	3 308	1 431	715
из них с детьми в возрасте до 18 лет <i>of which with children under 18 years old</i>	5 640	1 502	1 912	1 174	663
с 1 ребенком / <i>with 1 child</i>	3 971	1 431	1 605	661	225
с 2 детьми / <i>with 2 children</i>	1 292	71	302	462	335
с 3 и более детьми / <i>with 3 or more children</i>	377	-	5	51	103
в них детей / <i>children therein</i>	-	-	15	153	323

ЧИСЛО И СОСТАВ СЕМЕЙ  
NUMBER AND COMPOSITION OF FAMILIES

Продолжение  
Continued

состоящие из, человек <i>the number of persons</i>				В них членов семей, человек <i>Family members therein, persons</i>	Из них детей в возрасте до 18 лет, человек <i>Children under 18 therein, persons</i>	Средний размер семьи, человек <i>Average family size, persons</i>
6	7	8 и более / <i>8 or more</i>				
		число семей <i>number of families</i>	в них членов семей, человек <i>members therein, persons</i>			
7	2	1	8	16 294	2 147	2,2
6	2	1	8	4 211	2 147	2,4
-	-	-	-	3 197	1 471	2,2
1	-	-	-	790	510	3,1
5	2	1	8	224	-	4,5
23	8	-	7	-	166	-
4	2	-	-	3 281	789	3,3
4	1	-	-	2 365	789	3,4
1	-	-	-	2 019	619	3,3
1	-	-	-	297	142	4,2
2	1	-	-	49	-	5,4
6	4	-	-	-	28	-
246	92	57	507	38 638	7 848	2,7
242	90	57	507	19 340	7 848	3,4
39	9	1	8	11 751	3 971	3,0
95	22	5	44	5 339	2 584	4,1
108	59	51	455	2 250	-	6,0
359	216	-	227	-	1 293	-



ЧИСЛО И СОСТАВ СЕМЕЙ  
NUMBER AND COMPOSITION OF FAMILIES

	Всего семей  <i>Total families</i>	Из общего числа семей - <i>Out of total, families with</i>			
		2	3	4	5
Гродненская область /					
Все семьи / <i>Total families</i>	304 404	123 273	92 778	61 483	18 575
из них с детьми в возрасте до 18 лет <i>of which with children under 18 years old</i>	135 928	11 636	50 912	48 585	16 749
с 1 ребенком / <i>with 1 child</i>	85 626	11 575	47 345	17 391	7 294
с 2 детьми / <i>with 2 children</i>	42 996	61	3 566	30 662	5 349
с 3 и более детьми / <i>with 3 or more children</i>	7 306	-	1	532	4 106
в них детей / <i>children therein</i>	-	-	3	1 596	12 434
Супружеские пары без детей <i>Couples without children</i>	80 053	80 053	-	-	-
Супружеские пары с детьми <i>Couples with children</i>	120 118	-	69 316	44 181	5 385
из них с детьми в возрасте до 18 лет <i>of which with children under 18 years old</i>	82 277	-	40 107	36 019	4 969
с 1 ребенком / <i>with 1 child</i>	47 701	-	40 107	6 997	547
с 2 детьми / <i>with 2 children</i>	29 829	-	-	29 022	706
с 3 и более детьми / <i>with 3 or more children</i>	4 747	-	-	-	3 716
в них детей / <i>children therein</i>	-	-	-	-	11 148
Супружеские пары с детьми и без детей и с другими родственниками <i>Couples with or without children, with other relatives</i>	28 631	-	6 711	11 354	8 099
из них с детьми в возрасте до 18 лет <i>of which with children under 18 years old</i>	19 334	-	722	8 786	7 404
с 1 ребенком / <i>with 1 child</i>	12 818	-	722	8 554	3 116
с 2 детьми / <i>with 2 children</i>	5 463	-	-	232	4 212
с 3 и более детьми / <i>with 3 or more children</i>	1 053	-	-	-	76
в них детей / <i>children therein</i>	-	-	-	-	228

ЧИСЛО И СОСТАВ СЕМЕЙ  
NUMBER AND COMPOSITION OF FAMILIES

Продолжение  
Continued

состоящие из, человек <i>the number of persons</i>				В них членов семей, человек <i>Family members therein, persons</i>	Из них детей в возрасте до 18 лет, человек <i>Children under 18 therein, persons</i>	Средний размер семьи, человек <i>Average family size, persons</i>
6	7	8 и более / 8 or more				
		число семей <i>number of families</i>	в них членов семей, человек <i>members therein, persons</i>			
Grodno region						
5 887	1 638	770	6 615	917 090	195 590	3,0
5 668	1 612	766	6 583	505 968	195 590	3,7
1 751	245	25	202	283 642	85 626	3,3
2 509	657	192	1 567	181 433	85 992	4,2
1 408	710	549	4 814	40 893	-	5,6
4 906	2 655	-	2 378	-	23 972	-
-	-	-	-	160 106	-	2,0
845	274	117	1 016	419 601	122 852	3,5
799	267	116	1 008	296 913	122 852	3,6
42	7	1	8	151 353	47 701	3,2
78	21	2	17	120 250	59 658	4,0
679	239	113	983	25 310	-	5,3
2 596	1 076	-	673	-	15 493	-
1 822	450	195	1 672	121 798	27 230	4,3
1 783	444	195	1 672	89 808	27 230	4,7
377	42	7	58	54 576	12 818	4,3
850	142	27	223	28 305	10 926	5,2
556	260	161	1 391	6 927	-	6,6
1 688	877	-	693	-	3 486	-



ЧИСЛО И СОСТАВ СЕМЕЙ  
NUMBER AND COMPOSITION OF FAMILIES

	Всего семей  <i>Total families</i>	Из общего числа семей - <i>Out of total, families with</i>			
		2	3	4	5
Две и более супружеские пары с детьми и без детей и с другими родственниками или без них <i>Two or more couples with or without children, with or without other relatives</i>	9 533	-	-	1 385	3 995
из них с детьми в возрасте до 18 лет <i>of which with children under 18 years old</i>	7 393	-	-	-	3 368
с 1 ребенком / <i>with 1 child</i>	4 874	-	-	-	3 368
с 2 детьми / <i>with 2 children</i>	2 136	-	-	-	-
с 3 и более детьми / <i>with 3 or more children</i>	383	-	-	-	-
в них детей / <i>children therein</i>	-	-	-	-	-
Семьи, состоящие из матери с детьми <i>Lone-mother families</i>	43 147	33 294	8 510	1 054	208
из них с детьми в возрасте до 18 лет <i>of which with children under 18 years old</i>	15 556	9 755	4 748	802	178
с 1 ребенком / <i>with 1 child</i>	11 587	9 755	1 642	169	16
с 2 детьми / <i>with 2 children</i>	3 323	-	3 106	183	27
с 3 и более детьми / <i>with 3 or more children</i>	646	-	-	450	135
в них детей / <i>children therein</i>	-	-	-	1 350	502
Семьи, состоящие из матери с детьми и с родителями матери (отца) <i>Lone-mother families, with mother's (or father's) parents</i>	7 215	-	4 471	2 203	410
из них с детьми в возрасте до 18 лет <i>of which with children under 18 years old</i>	5 668	-	3 223	1 933	386
с 1 ребенком / <i>with 1 child</i>	4 416	-	3 223	1 069	108
с 2 детьми / <i>with 2 children</i>	1 087	-	-	864	194
с 3 и более детьми / <i>with 3 or more children</i>	165	-	-	-	84
в них детей / <i>children therein</i>	-	-	-	-	252



ЧИСЛО И СОСТАВ СЕМЕЙ  
NUMBER AND COMPOSITION OF FAMILIES

Продолжение  
Continued

состоящие из, человек <i>the number of persons</i>				В них членов семей, человек <i>Family members therein, persons</i>	Из них детей в возрасте до 18 лет, человек <i>Children under 18 therein, persons</i>	Средний размер семьи, человек <i>Average family size, persons</i>
6	7	8 и более / <i>8 or more</i>				
		число семей <i>number of families</i>	в них членов семей, человек <i>members therein, persons</i>			
2 919	818	416	3 557	52 312	10 420	5,5
2 800	810	415	3 549	42 859	10 420	5,8
1 297	192	17	136	26 102	4 874	5,4
1 503	474	159	1 295	13 631	4 272	6,4
-	144	239	2 118	3 126	-	8,2
-	432	-	842	-	1 274	-
58	17	6	50	97 891	20 368	2,3
50	17	6	50	38 321	20 368	2,5
5	-	-	-	25 222	11 587	2,2
5	2	-	-	10 229	6 646	3,1
40	15	6	50	2 870	-	4,4
176	73	-	34	-	2 135	-
93	28	10	86	25 115	7 135	3,5
90	26	10	86	20 139	7 135	3,6
14	2	-	-	14 583	4 416	3,3
21	7	1	8	4 609	2 174	4,2
55	17	9	78	947	-	5,7
186	65	-	42	-	545	-



ЧИСЛО И СОСТАВ СЕМЕЙ  
NUMBER AND COMPOSITION OF FAMILIES

	Всего семей  <i>Total families</i>	Из общего числа семей - <i>Out of total, families with</i>			
		2	3	4	5
Семьи, состоящие из отца с детьми <i>Lone-father families</i>	4 757	3 841	806	86	19
из них с детьми в возрасте до 18 лет <i>of which with children under 18 years old</i>	1 154	777	319	45	10
с 1 ребенком / <i>with 1 child</i>	913	777	121	13	2
с 2 детьми / <i>with 2 children</i>	212	-	198	13	1
с 3 и более детьми / <i>with 3 or more children</i>	29	-	-	19	7
в них детей / <i>children therein</i>	-	-	-	57	27
Семьи, состоящие из отца с детьми и с родителями отца (матери) <i>Lone-father families, with father's (or mother's) parents</i>	676	-	490	155	24
из них с детьми в возрасте до 18 лет <i>of which with children under 18 years old</i>	487	-	332	124	24
с 1 ребенком / <i>with 1 child</i>	408	-	332	70	5
с 2 детьми / <i>with 2 children</i>	70	-	-	54	15
с 3 и более детьми / <i>with 3 or more children</i>	9	-	-	-	4
в них детей / <i>children therein</i>	-	-	-	-	12
Прочие семьи / <i>Other families</i>	10 274	6 085	2 474	1 065	435
из них с детьми в возрасте до 18 лет <i>of which with children under 18 years old</i>	4 059	1 104	1 461	876	410
с 1 ребенком / <i>with 1 child</i>	2 909	1 043	1 198	519	132
с 2 детьми / <i>with 2 children</i>	876	61	262	294	194
с 3 и более детьми / <i>with 3 or more children</i>	274	-	1	63	84
в них детей / <i>children therein</i>	-	-	3	189	265

ЧИСЛО И СОСТАВ СЕМЕЙ  
NUMBER AND COMPOSITION OF FAMILIES

Продолжение  
Continued

состоящие из, человек <i>the number of persons</i>				В них членов семей, человек <i>Family members therein, persons</i>	Из них детей в возрасте до 18 лет, человек <i>Children under 18 therein, persons</i>	Средний размер семьи, человек <i>Average family size, persons</i>
6	7	8 и более / <i>8 or more</i>				
		число семей <i>number of families</i>	в них членов семей, человек <i>members therein, persons</i>			
3	1	1	8	10 572	1 434	2,2
1	1	1	8	2 762	1 434	2,4
-	-	-	-	1 979	913	2,2
-	-	-	-	651	424	3,1
1	1	1	8	132	-	4,6
3	5	-	5	-	97	-
4	3	-	-	2 255	580	3,3
4	3	-	-	1 657	580	3,4
1	-	-	-	1 307	408	3,2
1	-	-	-	297	140	4,2
2	3	-	-	53	-	5,9
8	12	-	-	-	32	-
143	47	25	226	27 440	5 571	2,7
141	44	23	210	13 509	5 571	3,3
15	2	-	-	8 520	2 909	2,9
51	11	3	24	3 461	1 752	4,0
75	31	20	186	1 528	-	5,6
249	115	-	89	-	910	-



ЧИСЛО И СОСТАВ СЕМЕЙ  
NUMBER AND COMPOSITION OF FAMILIES

	Всего семей	Из общего числа семей - <i>Out of total, families with</i>			
	<i>Total families</i>	2	3	4	5
Минская область /					
Все семьи / <i>Total families</i>	402 222	162 959	120 028	79 265	26 306
из них с детьми в возрасте до 18 лет <i>of which with children under 18 years old</i>	177 429	15 312	64 100	61 417	23 442
с 1 ребенком / <i>with 1 child</i>	113 718	15 276	59 490	24 564	10 893
с 2 детьми / <i>with 2 children</i>	53 509	36	4 606	36 072	7 451
с 3 и более детьми / <i>with 3 or more children</i>	10 202	-	4	781	5 098
в них детей / <i>children therein</i>	-	-	12	2 345	15 443
Супружеские пары без детей <i>Couples without children</i>	105 204	105 204	-	-	-
Супружеские пары с детьми <i>Couples with children</i>	151 140	-	87 794	54 274	7 253
из них с детьми в возрасте до 18 лет <i>of which with children under 18 years old</i>	100 857	-	49 369	43 227	6 519
с 1 ребенком / <i>with 1 child</i>	59 970	-	49 369	9 591	916
с 2 детьми / <i>with 2 children</i>	34 900	-	-	33 636	1 087
с 3 и более детьми / <i>with 3 or more children</i>	5 987	-	-	-	4 516
в них детей / <i>children therein</i>	-	-	-	-	13 548
Супружеские пары с детьми и без детей и с другими родственниками <i>Couples with or without children, with other relatives</i>	41 259	-	9 250	16 193	11 313
из них с детьми в возрасте до 18 лет <i>of which with children under 18 years old</i>	28 406	-	1 130	12 568	10 358
с 1 ребенком / <i>with 1 child</i>	18 765	-	1 130	12 186	4 631
с 2 детьми / <i>with 2 children</i>	7 826	-	-	382	5 599
с 3 и более детьми / <i>with 3 or more children</i>	1 815	-	-	-	128
в них детей / <i>children therein</i>	-	-	-	-	384

ЧИСЛО И СОСТАВ СЕМЕЙ  
NUMBER AND COMPOSITION OF FAMILIES

Продолжение  
Continued

состоящие из, человек <i>the number of persons</i>				В них членов семей, человек <i>Family members therein, persons</i>	Из них детей в возрасте до 18 лет, человек <i>Children under 18 therein, persons</i>	Средний размер семьи, человек <i>Average family size, persons</i>
6	7	8 и более / 8 or more				
		число семей <i>number of families</i>	в них членов семей, человек <i>members therein, persons</i>			
Minsk region						
9 356	2 909	1 399	12 057	1 223 148	254 386	3,0
8 934	2 839	1 385	11 939	671 218	254 386	3,8
2 906	504	85	703	383 410	113 718	3,4
3 902	1 116	326	2 693	229 350	107 018	4,3
2 126	1 219	974	8 543	58 458	-	5,7
7 292	4 498	-	4 060	-	33 650	-
-	-	-	-	210 408	-	2,0
1 232	421	166	1 419	528 501	149 455	3,5
1 168	411	163	1 394	364 889	149 455	3,6
76	16	2	16	191 635	59 970	3,2
146	27	4	33	141 077	69 800	4,0
946	368	157	1 345	32 177	-	5,4
3 567	1 663	-	907	-	19 685	-
3 245	858	400	3 419	177 982	40 455	4,3
3 115	840	395	3 377	133 399	40 455	4,7
710	86	22	186	80 337	18 765	4,3
1 509	281	55	459	41 003	15 652	5,2
896	473	318	2 732	12 059	-	6,6
2 736	1 590	-	1 328	-	6 038	-



ЧИСЛО И СОСТАВ СЕМЕЙ  
NUMBER AND COMPOSITION OF FAMILIES

	Всего семей  <i>Total families</i>	Из общего числа семей - <i>Out of total, families with</i>			
		2	3	4	5
Две и более супружеские пары с детьми и без детей и с другими родственниками или без них <i>Two or more couples with or without children, with or without other relatives</i>	14 320	-	-	1 950	5 872
из них с детьми в возрасте до 18 лет <i>of which with children under 18 years old</i>	11 129	-	-	-	4 874
с 1 ребенком / <i>with 1 child</i>	7 347	-	-	-	4 874
с 2 детьми / <i>with 2 children</i>	3 103	-	-	-	-
с 3 и более детьми / <i>with 3 or more children</i>	679	-	-	-	-
в них детей / <i>children therein</i>	-	-	-	-	-
Семьи, состоящие из матери с детьми <i>Lone-mother families</i>	58 774	44 899	11 812	1 633	310
из них с детьми в возрасте до 18 лет <i>of which with children under 18 years old</i>	21 067	13 074	6 381	1 244	259
с 1 ребенком / <i>with 1 child</i>	15 681	13 074	2 285	273	39
с 2 детьми / <i>with 2 children</i>	4 422	-	4 096	283	35
с 3 и более детьми / <i>with 3 or more children</i>	964	-	-	688	185
в них детей / <i>children therein</i>	-	-	-	2 064	684
Семьи, состоящие из матери с детьми и с родителями матери (отца) <i>Lone-mother families, with mother's (or father's) parents</i>	10 873	-	6 469	3 355	775
из них с детьми в возрасте до 18 лет <i>of which with children under 18 years old</i>	8692	-	4 764	2 934	724
с 1 ребенком / <i>with 1 child</i>	6 695	-	4 764	1 676	208
с 2 детьми / <i>with 2 children</i>	1 690	-	-	1 258	360
с 3 и более детьми / <i>with 3 or more children</i>	307	-	-	-	156
в них детей / <i>children therein</i>	-	-	-	-	468

ЧИСЛО И СОСТАВ СЕМЕЙ  
NUMBER AND COMPOSITION OF FAMILIES

Продолжение  
Continued

состоящие из, человек <i>the number of persons</i>				В них членов семей, человек <i>Family members therein, persons</i>	Из них детей в возрасте до 18 лет, человек <i>Children under 18 therein, persons</i>	Средний размер семьи, человек <i>Average family size, persons</i>
6	7	8 и более / <i>8 or more</i>				
		число семей <i>number of families</i>	в них членов семей, человек <i>members therein, persons</i>			
4 301	1 446	751	6 497	79 585	15 807	5,6
4 102	1 407	746	6 454	65 285	15 807	5,9
2 029	391	53	434	39 715	7 347	5,4
2 073	772	258	2 123	19 965	6 206	6,4
-	244	435	3 897	5 605	-	8,3
-	732	-	1 522	-	2 254	-
84	30	6	52	134 082	27 686	2,3
74	29	6	52	52 261	27 686	2,5
8	1	1	9	34 354	15 681	2,2
5	3	-	-	13 646	8 844	3,1
61	25	5	43	4 261	-	4,4
265	125	-	23	-	3 161	-
201	56	17	141	38 441	11 077	3,5
198	55	17	141	31 362	11 077	3,6
41	3	3	24	22 327	6 695	3,3
56	14	2	17	7 283	3 380	4,3
101	38	12	100	1 752	-	5,7
331	137	-	66	-	1 002	-



ЧИСЛО И СОСТАВ СЕМЕЙ  
NUMBER AND COMPOSITION OF FAMILIES

	Всего семей  <i>Total families</i>	Из общего числа семей - <i>Out of total, families with</i>			
		2	3	4	5
Семьи, состоящие из отца с детьми <i>Lone-father families</i>	6 528	5 240	1 111	134	38
из них с детьми в возрасте до 18 лет <i>of which with children under 18 years old</i>	1 525	1 022	403	74	22
с 1 ребенком / <i>with 1 child</i>	1 219	1 022	174	22	1
с 2 детьми / <i>with 2 children</i>	255	-	229	17	8
с 3 и более детьми / <i>with 3 or more children</i>	51	-	-	35	13
в них детей / <i>children therein</i>	-	-	-	105	48
Семьи, состоящие из отца с детьми и с родителями отца (матери) <i>Lone-father families, with father's (or mother's) parents</i>	881	-	594	229	51
из них с детьми в возрасте до 18 лет <i>of which with children under 18 years old</i>	646	-	412	181	46
с 1 ребенком / <i>with 1 child</i>	551	-	412	123	15
с 2 детьми / <i>with 2 children</i>	82	-	-	58	22
с 3 и более детьми / <i>with 3 or more children</i>	13	-	-	-	9
в них детей / <i>children therein</i>	-	-	-	-	27
Прочие семьи / <i>Other families</i>	13 243	7 616	2 998	1 497	694
из них с детьми в возрасте до 18 лет <i>of which with children under 18 years old</i>	5107	1 216	1 641	1 189	640
с 1 ребенком / <i>with 1 child</i>	3 490	1 180	1 356	693	209
с 2 детьми / <i>with 2 children</i>	1 231	36	281	438	340
с 3 и более детьми / <i>with 3 or more children</i>	386	-	4	58	91
в них детей / <i>children therein</i>	-	-	12	176	284



ЧИСЛО И СОСТАВ СЕМЕЙ  
NUMBER AND COMPOSITION OF FAMILIES

Продолжение  
Continued

состоящие из, человек <i>the number of persons</i>				В них членов семей, человек <i>Family members therein, persons</i>	Из них детей в возрасте до 18 лет, человек <i>Children under 18 therein, persons</i>	Средний размер семьи, человек <i>Average family size, persons</i>
6	7	8 и более / 8 or more				
		число семей <i>number of families</i>	в них членов семей, человек <i>members therein, persons</i>			
5	-	-	-	14 569	1 897	2,2
4	-	-	-	3 683	1 897	2,4
-	-	-	-	2 659	1 219	2,2
1	-	-	-	801	510	3,1
3	-	-	-	223	-	4,4
15	-	-	-	-	168	-
7	-	-	-	2 995	754	3,4
7	-	-	-	2 232	754	3,5
1	-	-	-	1 809	551	3,3
2	-	-	-	354	164	4,3
4	-	-	-	69	-	5,3
12	-	-	-	-	39	-
281	98	59	529	36 585	7 255	2,8
266	97	58	521	18 107	7 255	3,6
41	7	4	34	10 574	3 490	3,0
110	19	7	61	5 221	2 462	4,2
115	71	47	426	2 312	-	6,0
366	251	-	214	-	1 303	-



ЧИСЛО И СОСТАВ СЕМЕЙ  
NUMBER AND COMPOSITION OF FAMILIES

	Всего семей  <i>Total families</i>	Из общего числа семей - <i>Out of total, families with</i>			
		2	3	4	5
Могилевская область /					
Все семьи / <i>Total families</i>	312 336	126 487	100 032	59 226	18 197
из них с детьми в возрасте до 18 лет <i>of which with children under 18 years old</i>	140 172	14 800	55 241	45 713	16 294
с 1 ребенком / <i>with 1 child</i>	95 361	14 757	51 157	19 404	7 875
с 2 детьми / <i>with 2 children</i>	37 971	43	4 078	25 652	5 045
с 3 и более детьми / <i>with 3 or more children</i>	6 840	-	6	657	3 374
в них детей / <i>children therein</i>	-	-	18	1 972	10 258
Супружеские пары без детей <i>Couples without children</i>	75 905	75 905	-	-	-
Супружеские пары с детьми <i>Couples with children</i>	117 182	-	72 510	38 852	4 504
из них с детьми в возрасте до 18 лет <i>of which with children under 18 years old</i>	77 634	-	41 737	30 580	4 036
с 1 ребенком / <i>with 1 child</i>	49 253	-	41 737	6 946	500
с 2 детьми / <i>with 2 children</i>	24 428	-	-	23 634	683
с 3 и более детьми / <i>with 3 or more children</i>	3 953	-	-	-	2 853
в них детей / <i>children therein</i>	-	-	-	-	8 559
Супружеские пары с детьми и без детей и с другими родственниками <i>Couples with or without children, with other relatives</i>	31 138	-	7 014	13 118	8 215
из них с детьми в возрасте до 18 лет <i>of which with children under 18 years old</i>	21 507	-	1 022	10 269	7 509
с 1 ребенком / <i>with 1 child</i>	15 058	-	1 022	9 894	3 620
с 2 детьми / <i>with 2 children</i>	5 346	-	-	375	3 781
с 3 и более детьми / <i>with 3 or more children</i>	1 103	-	-	-	108
в них детей / <i>children therein</i>	-	-	-	-	324



ЧИСЛО И СОСТАВ СЕМЕЙ  
NUMBER AND COMPOSITION OF FAMILIES

Продолжение  
Continued

состоящие из, человек <i>the number of persons</i>				В них членов семей, человек <i>Family members therein, persons</i>	Из них детей в возрасте до 18 лет, человек <i>Children under 18 therein, persons</i>	Средний размер семьи, человек <i>Average family size, persons</i>
6	7	8 и более / 8 or more				
		число семей <i>number of families</i>	в них членов семей, человек <i>members therein, persons</i>			
Mogilev region						
5 799	1 710	885	7 619	935 342	194 337	3,0
5 556	1 688	880	7 578	512 375	194 337	3,7
1 882	248	38	308	313 312	95 361	3,3
2 311	640	202	1 653	160 152	75 942	4,2
1 363	800	640	5 617	38 911	-	5,7
4 781	3 052	-	2 953	-	23 034	-
-	-	-	-	151 810	-	2,0
819	317	180	1 568	404 159	111 404	3,5
784	317	180	1 568	276 202	111 404	3,6
56	14	-	-	155 929	49 253	3,2
87	17	7	57	98 649	48 856	4,0
641	286	173	1 511	21 624	-	5,5
2 426	1 289	-	1 021	-	13 295	-
1 992	539	260	2 321	132 545	29 496	4,3
1 917	531	259	2 223	99 129	29 496	4,6
453	56	13	105	63 957	15 058	4,3
983	166	41	343	27 808	10 692	5,2
481	309	205	1 775	7 364	-	6,7
1 466	1 047	-	909	-	3 746	-



ЧИСЛО И СОСТАВ СЕМЕЙ  
NUMBER AND COMPOSITION OF FAMILIES

	Всего семей  <i>Total families</i>	Из общего числа семей - <i>Out of total, families with</i>			
		2	3	4	5
Две и более супружеские пары с детьми и без детей и с другими родственниками или без них <i>Two or more couples with or without children, with or without other relatives</i>	9 096	-	-	1 438	4 021
из них с детьми в возрасте до 18 лет <i>of which with children under 18 years old</i>	6 892	-	-	-	3 394
с 1 ребенком / <i>with 1 child</i>	4 895	-	-	-	3 394
с 2 детьми / <i>with 2 children</i>	1 691	-	-	-	-
с 3 и более детьми / <i>with 3 or more children</i>	306	-	-	-	-
в них детей / <i>children therein</i>	-	-	-	-	-
Семьи, состоящие из матери с детьми <i>Lone-mother families</i>	50 953	39 229	10 020	1 300	277
из них с детьми в возрасте до 18 лет <i>of which with children under 18 years old</i>	19 860	12 765	5 700	1 020	252
с 1 ребенком / <i>with 1 child</i>	15 071	12 765	2 056	217	31
с 2 детьми / <i>with 2 children</i>	3 893	-	3 644	209	34
с 3 и более детьми / <i>with 3 or more children</i>	896	-	-	594	187
в них детей / <i>children therein</i>	-	-	-	1 782	686
Семьи, состоящие из матери с детьми и с родителями матери (отца) <i>Lone-mother families, with mother's (or father's) parents</i>	9 870	-	6 236	2 895	563
из них с детьми в возрасте до 18 лет <i>of which with children under 18 years old</i>	7703	-	4 469	2 522	537
с 1 ребенком / <i>with 1 child</i>	6 143	-	4 469	1 522	132
с 2 детьми / <i>with 2 children</i>	1 304	-	-	1 000	260
с 3 и более детьми / <i>with 3 or more children</i>	256	-	-	-	145
в них детей / <i>children therein</i>	-	-	-	-	435

ЧИСЛО И СОСТАВ СЕМЕЙ  
NUMBER AND COMPOSITION OF FAMILIES

Продолжение  
Continued

состоящие из, человек <i>the number of persons</i>				В них членов семей, человек <i>Family members therein, persons</i>	Из них детей в возрасте до 18 лет, человек <i>Children under 18 therein, persons</i>	Средний размер семьи, человек <i>Average family size, persons</i>
6	7	8 и более / <i>8 or more</i>				
		число семей <i>number of families</i>	в них членов семей, человек <i>members therein, persons</i>			
2 540	718	379	3 239	49 362	9 314	5,4
2 418	705	375	3 206	39 619	9 314	5,8
1 313	167	21	170	26 187	4 895	5,4
1 105	436	150	1 221	10 903	3 382	6,5
-	102	204	1 815	2 529	-	8,3
-	306	-	731	-	1 037	-
93	22	12	102	115 917	25 857	2,3
89	22	12	102	48 760	25 857	2,5
2	-	-	-	32 733	15 071	2,2
6	-	-	-	11 974	7 786	3,1
81	22	12	102	4 053	-	4,5
354	105	-	73	-	3 000	-
129	36	11	102	34 231	9 601	3,5
128	36	11	102	27 302	9 601	3,5
16	3	1	8	20 280	6 143	3,3
38	6	-	-	5 570	2 608	4,3
74	27	10	94	1 452	-	5,7
252	111	-	52	-	850	-



ЧИСЛО И СОСТАВ СЕМЕЙ  
NUMBER AND COMPOSITION OF FAMILIES

	Всего семей  <i>Total families</i>	Из общего числа семей - <i>Out of total, families with</i>			
		2	3	4	5
Семьи, состоящие из отца с детьми <i>Lone-father families</i>	5 511	4 574	830	86	18
из них с детьми в возрасте до 18 лет <i>of which with children under 18 years old</i>	1 212	837	311	51	10
с 1 ребенком / <i>with 1 child</i>	984	837	127	15	2
с 2 детьми / <i>with 2 children</i>	200	-	184	15	1
с 3 и более детьми / <i>with 3 or more children</i>	28	-	-	21	7
в них детей / <i>children therein</i>	-	-	-	63	23
Семьи, состоящие из отца с детьми и с родителями отца (матери) <i>Lone-father families, with father's (or mother's) parents</i>	777	-	585	171	16
из них с детьми в возрасте до 18 лет <i>of which with children under 18 years old</i>	504	-	351	135	14
с 1 ребенком / <i>with 1 child</i>	451	-	351	91	8
с 2 детьми / <i>with 2 children</i>	52	-	-	44	6
с 3 и более детьми / <i>with 3 or more children</i>	1	-	-	-	-
в них детей / <i>children therein</i>	-	-	-	-	-
Прочие семьи / <i>Other families</i>	11 904	6 779	2 837	1 366	583
из них с детьми в возрасте до 18 лет <i>of which with children under 18 years old</i>	4 860	1 198	1 651	1 136	542
с 1 ребенком / <i>with 1 child</i>	3 506	1 155	1 395	719	188
с 2 детьми / <i>with 2 children</i>	1 057	43	250	375	280
с 3 и более детьми / <i>with 3 or more children</i>	297	-	6	42	74
в них детей / <i>children therein</i>	-	-	18	127	231

ЧИСЛО И СОСТАВ СЕМЕЙ  
NUMBER AND COMPOSITION OF FAMILIES

Продолжение  
Continued

состоящие из, человек <i>the number of persons</i>				В них членов семей, человек <i>Family members therein, persons</i>	Из них детей в возрасте до 18 лет, человек <i>Children under 18 therein, persons</i>	Средний размер семьи, человек <i>Average family size, persons</i>
6	7	8 и более / <i>8 or more</i>				
		число семей <i>number of families</i>	в них членов семей, человек <i>members therein, persons</i>			
2	1	-	-	12 091	1 470	2,2
2	1	-	-	2 880	1 470	2,4
2	1	-	-	2 144	984	2,2
-	-	-	-	617	400	3,1
-	-	-	-	119	-	4,3
-	-	-	-	-	86	-
2	2	1	9	2 554	558	3,3
1	2	1	9	1 692	558	3,4
1	-	-	-	1 463	451	3,2
-	2	-	-	220	104	4,2
-	-	1	9	9	-	9,0
-	-	-	3	-	3	-
222	75	42	368	32 673	6 637	2,7
217	74	42	368	16 791	6 637	3,5
39	7	3	25	10 619	3 506	3,0
92	13	4	32	4 411	2 114	4,2
86	54	35	311	1 761	-	5,9
283	194	-	164	-	1 017	-



ЧИСЛО И СОСТАВ СЕМЕЙ  
NUMBER AND COMPOSITION OF FAMILIES

	Всего семей  <i>Total families</i>	Из общего числа семей - <i>Out of total, families with</i>			
		2	3	4	5
г.Минск /					
<b>Все семьи / Total families</b>	<b>506 750</b>	<b>179 656</b>	<b>170 973</b>	<b>107 209</b>	<b>33 603</b>
из них с детьми в возрасте до 18 лет <i>of which with children under 18 years old</i>	227 114	27 324	86 209	71 293	27 870
с 1 ребенком / <i>with 1 child</i>	165 103	27 183	80 489	36 001	16 120
с 2 детьми / <i>with 2 children</i>	54 644	141	5 705	34 648	7 932
с 3 и более детьми / <i>with 3 or more children</i>	7 367	-	15	644	3 818
в них детей / <i>children therein</i>	-	-	45	1 933	11 537
Супружеские пары без детей <i>Couples without children</i>	82 847	82 847	-	-	-
Супружеские пары с детьми <i>Couples with children</i>	195 643	-	119 686	68 927	6 050
из них с детьми в возрасте до 18 лет <i>of which with children under 18 years old</i>	115 020	-	63 467	45 500	5 132
с 1 ребенком / <i>with 1 child</i>	77 809	-	63 467	13 537	750
с 2 детьми / <i>with 2 children</i>	33 038	-	-	31 963	960
с 3 и более детьми / <i>with 3 or more children</i>	4 173	-	-	-	3 422
в них детей / <i>children therein</i>	-	-	-	-	10 266
Супружеские пары с детьми и без детей и с другими родственниками <i>Couples with or without children, with other relatives</i>	54 941	-	9 448	24 253	16 585
из них с детьми в возрасте до 18 лет <i>of which with children under 18 years old</i>	36 953	-	883	17 520	14 124
с 1 ребенком / <i>with 1 child</i>	27 418	-	883	17 308	8 076
с 2 детьми / <i>with 2 children</i>	8 370	-	-	212	5 987
с 3 и более детьми / <i>with 3 or more children</i>	1 165	-	-	-	61
в них детей / <i>children therein</i>	-	-	-	-	183





ЧИСЛО И СОСТАВ СЕМЕЙ  
NUMBER AND COMPOSITION OF FAMILIES

Продолжение  
Continued

состоящие из, человек <i>the number of persons</i>				В них членов семей, человек <i>Family members therein, persons</i>	Из них детей в возрасте до 18 лет, человек <i>Children under 18 therein, persons</i>	Средний размер семьи, человек <i>Average family size, persons</i>
6	7	8 и более / 8 or more				
		число семей <i>number of families</i>	в них членов семей, человек <i>members therein, persons</i>			
Minsk City						
10 816	3 076	1 417	12 279	1 567 789	298 119	3,1
10 109	2 923	1 386	12 018	830 930	298 119	3,7
4 462	727	121	1 012	553 310	165 103	3,4
4 360	1 427	431	3 581	235 379	109 288	4,3
1 287	769	834	7 425	42 241	-	5,7
4 310	2 680	-	3 223	-	23 728	-
-	-	-	-	165 694	-	2,0
684	201	95	854	671 381	157 299	3,4
635	192	94	846	404 061	157 299	3,5
46	6	3	26	248 643	77 809	3,2
105	5	5	41	133 358	66 076	4,0
484	181	86	779	22 060	-	5,3
1 824	799	-	525	-	13 414	-
3 622	741	292	2 519	237 719	47 916	4,3
3 425	718	283	2 440	171 365	47 916	4,6
1 009	116	26	217	119 344	27 418	4,4
1 844	275	52	432	44 204	16 740	5,3
572	327	205	1 791	7 817	-	6,7
1 725	1 046	-	804	-	3 758	-



ЧИСЛО И СОСТАВ СЕМЕЙ  
NUMBER AND COMPOSITION OF FAMILIES

	Всего семей  <i>Total families</i>	Из общего числа семей - <i>Out of total, families with</i>			
		2	3	4	5
Две и более супружеские пары с детьми и без детей и с другими родственниками или без них <i>Two or more couples with or without children, with or without other relatives</i>	20 620	-	-	3 242	8 602
из них с детьми в возрасте до 18 лет <i>of which with children under 18 years old</i>	14 820	-	-	-	6 521
с 1 ребенком / <i>with 1 child</i>	10 457	-	-	-	6 521
с 2 детьми / <i>with 2 children</i>	3 686	-	-	-	-
с 3 и более детьми / <i>with 3 or more children</i>	677	-	-	-	-
в них детей / <i>children therein</i>	-	-	-	-	-
Семьи, состоящие из матери с детьми <i>Lone-mother families</i>	91 818	71 361	18 620	1 563	205
из них с детьми в возрасте до 18 лет <i>of which with children under 18 years old</i>	31 524	21 807	8 399	1 093	165
с 1 ребенком / <i>with 1 child</i>	25 869	21 807	3 743	286	30
с 2 детьми / <i>with 2 children</i>	4 960	-	4 656	273	28
с 3 и более детьми / <i>with 3 or more children</i>	695	-	-	534	107
в них детей / <i>children therein</i>	-	-	-	1 602	388
Семьи, состоящие из матери с детьми и с родителями матери (отца) <i>Lone-mother families, with mother's (or father's) parents</i>	18 702	-	12 251	5 493	821
из них с детьми в возрасте до 18 лет <i>of which with children under 18 years old</i>	13 286	-	7 924	4 477	753
с 1 ребенком / <i>with 1 child</i>	11 224	-	7 924	3 033	242
с 2 детьми / <i>with 2 children</i>	1 887	-	-	1 444	400
с 3 и более детьми / <i>with 3 or more children</i>	175	-	-	-	111
в них детей / <i>children therein</i>	-	-	-	-	333

ЧИСЛО И СОСТАВ СЕМЕЙ  
NUMBER AND COMPOSITION OF FAMILIES

Продолжение  
Continued

состоящие из, человек <i>the number of persons</i>				В них членов семей, человек <i>Family members therein, persons</i>	Из них детей в возрасте до 18 лет, человек <i>Children under 18 therein, persons</i>	Средний размер семьи, человек <i>Average family size, persons</i>
6	7	8 и более / <i>8 or more</i>				
		число семей <i>number of families</i>	в них членов семей, человек <i>members therein, persons</i>			
5 960	1 857	959	8 247	112 984	20 044	5,5
5 547	1 809	943	8 115	86 665	20 044	5,9
3 309	543	84	698	56 958	10 457	5,5
2 238	1 085	363	3 011	24 034	7 372	6,5
-	181	496	4 406	5 673	-	8,4
-	543	-	1 672	-	2 215	-
51	13	5	47	206 303	38 024	2,3
44	12	4	38	74 394	38 024	2,4
2	1	-	-	56 156	25 869	2,2
3	-	-	-	15 218	9 920	3,1
39	11	4	38	3 020	-	4,3
156	59	-	30	-	2 235	-
106	25	6	50	63 691	15 541	3,4
101	25	6	50	46 276	15 541	3,5
20	3	2	16	37 271	11 224	3,3
33	10	-	-	8 044	3 774	4,3
48	12	4	34	961	-	5,5
151	42	-	17	-	543	-



ЧИСЛО И СОСТАВ СЕМЕЙ  
NUMBER AND COMPOSITION OF FAMILIES

	Всего семей  <i>Total families</i>	Из общего числа семей - <i>Out of total, families with</i>			
		2	3	4	5
Семьи, состоящие из отца с детьми <i>Lone-father families</i>	12 480	10 044	2 229	189	16
из них с детьми в возрасте до 18 лет <i>of which with children under 18 years old</i>	3 574	2 653	808	99	13
с 1 ребенком / <i>with 1 child</i>	3 041	2 653	354	31	2
с 2 детьми / <i>with 2 children</i>	485	-	454	28	3
с 3 и более детьми / <i>with 3 or more children</i>	48	-	-	40	8
в них детей / <i>children therein</i>	-	-	-	120	28
Семьи, состоящие из отца с детьми и с родителями отца (матери) <i>Lone-father families, with father's (or mother's) parents</i>	2 440	-	1 753	590	80
из них с детьми в возрасте до 18 лет <i>of which with children under 18 years old</i>	1 729	-	1 161	480	71
с 1 ребенком / <i>with 1 child</i>	1 530	-	1 161	341	26
с 2 детьми / <i>with 2 children</i>	181	-	-	139	36
с 3 и более детьми / <i>with 3 or more children</i>	18	-	-	-	9
в них детей / <i>children therein</i>	-	-	-	-	27
Прочие семьи / <i>Other families</i>	27 259	15 404	6 986	2 952	1 244
из них с детьми в возрасте до 18 лет <i>of which with children under 18 years old</i>	10 208	2 864	3 567	2 124	1 091
с 1 ребенком / <i>with 1 child</i>	7 755	2 723	2 957	1 465	473
с 2 детьми / <i>with 2 children</i>	2 037	141	595	589	518
с 3 и более детьми / <i>with 3 or more children</i>	416	-	15	70	100
в них детей / <i>children therein</i>	-	-	45	211	312

ЧИСЛО И СОСТАВ СЕМЕЙ  
NUMBER AND COMPOSITION OF FAMILIES

Продолжение  
Continued

состоящие из, человек <i>the number of persons</i>				В них членов семей, человек <i>Family members therein, persons</i>	Из них детей в возрасте до 18 лет, человек <i>Children under 18 therein, persons</i>	Средний размер семьи, человек <i>Average family size, persons</i>
6	7	8 и более / <i>8 or more</i>				
		число семей <i>number of families</i>	в них членов семей, человек <i>members therein, persons</i>			
2	-	-	-	27 623	4 159	2,2
1	-	-	-	8 197	4 159	2,3
1	-	-	-	6 508	3 041	2,1
-	-	-	-	1 489	970	3,1
-	-	-	-	200	-	4,2
-	-	-	-	-	148	-
13	3	1	13	8 131	1 953	3,3
13	3	1	13	5 870	1 953	3,4
1	1	-	-	4 990	1 530	3,3
5	1	-	-	773	362	4,3
7	1	1	13	107	-	5,9
23	3	-	8	-	61	-
378	236	59	549	74 263	13 183	2,7
343	164	55	516	34 102	13 183	3,3
74	57	6	55	23 440	7 755	3,0
132	51	11	97	8 259	4 074	4,1
137	56	38	364	2 403	-	5,8
431	188	-	167	-	1 354	-



**2.4. СЕМЬИ ПО ТИПАМ, РАЗМЕРУ И ЧИСЛУ ДЕТЕЙ В ВОЗРАСТЕ**  
FAMILIES BY TYPE, SIZE AND NUMBER OF CHILDREN UNDER

	Всего семей  <i>Total families</i>	Из общего числа семей - <i>Out of total, families with</i>			
		2	3	4	5
Республика Беларусь /					
Все семьи / <i>Total families</i>	2 013 848	759 227	675 254	408 842	118 514
из них с детьми в возрасте до 18 лет <i>of which with children under 18 years old</i>	935 014	104 750	372 030	304 791	103 554
с 1 ребенком / <i>with 1 child</i>	654 386	104 243	347 319	131 636	55 286
с 2 детьми / <i>with 2 children</i>	248 528	507	24 656	170 330	31 128
с 3 и более детьми / <i>with 3 or more children</i>	32 100	-	55	2 825	17 140
в них детей / <i>children therein</i>	-	-	165	8 481	51 854
Супружеские пары без детей <i>Couples without children</i>	424 613	424 613	-	-	-
Супружеские пары с детьми <i>Couples with children</i>	800 122	-	495 928	274 797	24 578
из них с детьми в возрасте до 18 лет <i>of which with children under 18 years old</i>	520 064	-	284 943	208 714	21 788
с 1 ребенком / <i>with 1 child</i>	337 390	-	284 943	49 309	2 869
с 2 детьми / <i>with 2 children</i>	163 604	-	-	159 405	3 710
с 3 и более детьми / <i>with 3 or more children</i>	19 070	-	-	-	15 209
в них детей / <i>children therein</i>	-	-	-	-	45 627
Супружеские пары с детьми и без детей и с другими родственниками <i>Couples with or without children, with other relatives</i>	198 858	-	40 223	87 591	55 417
из них с детьми в возрасте до 18 лет <i>of which with children under 18 years old</i>	136 585	-	4 781	67 291	49 449
с 1 ребенком / <i>with 1 child</i>	99 244	-	4 781	66 058	25 099
с 2 детьми / <i>with 2 children</i>	32 446	-	-	1 233	23 988
с 3 и более детьми / <i>with 3 or more children</i>	4 895	-	-	-	362
в них детей / <i>children therein</i>	-	-	-	-	1 086

ЧИСЛО И СОСТАВ СЕМЕЙ  
NUMBER AND COMPOSITION OF FAMILIES

**ДО 18 ЛЕТ В ГОРОДАХ И ПОСЕЛКАХ ГОРОДСКОГО ТИПА**  
18 YEARS OLD IN TOWNS AND URBAN-TYPE SETTLEMENTS

состоящие из, человек <i>the number of persons</i>				В них членов семей, человек <i>Family members therein, persons</i>	Из них детей в возрасте до 18 лет, человек <i>Children under 18 therein, persons</i>	Средний размер семьи, человек <i>Average family size, persons</i>
6	7	8 и более / <i>8 or more</i>				
		число семей <i>number of families</i>	в них членов семей, человек <i>members therein, persons</i>			
<i>Republic of Belarus</i>						
37 236	10 077	4 698	40 557	6 106 666	1 256 073	3,0
35 461	9 782	4 646	40 119	3 383 883	1 256 073	3,6
13 630	1 971	301	2 500	2 151 494	654 386	3,3
16 131	4 467	1 309	10 789	1 050 786	497 056	4,2
5 700	3 344	3 036	26 830	181 603	-	5,7
19 436	12 117	-	12 578	-	104 631	-
-	-	-	-	849 226	-	2,0
3 144	1 085	590	5 203	2 741 524	726 683	3,4
2 975	1 058	586	5 169	1 829 050	726 683	3,5
220	40	9	76	1 068 086	337 390	3,2
411	57	21	174	659 209	327 208	4,0
2 344	961	556	4 919	101 755	-	5,3
8 847	4 343	-	3 268	-	62 085	-
12 022	2 571	1 034	8 963	847 210	180 146	4,3
11 529	2 517	1 018	8 825	626 370	180 146	4,6
2 944	298	64	534	424 354	99 244	4,3
6 157	904	164	1 362	169 504	64 892	5,2
2 428	1 315	790	6 929	32 512	-	6,6
7 356	4 277	-	3 291	-	16 010	-



ЧИСЛО И СОСТАВ СЕМЕЙ  
NUMBER AND COMPOSITION OF FAMILIES

	Всего семей  <i>Total families</i>	Из общего числа семей - <i>Out of total, families with</i>			
		2	3	4	5
Две и более супружеские пары с детьми и без детей и с другими родственниками или без них <i>Two or more couples with or without children, with or without other relatives</i>	70 202	-	-	11 001	30 544
из них с детьми в возрасте до 18 лет <i>of which with children under 18 years old</i>	52 515	-	-	-	25 011
с 1 ребенком / <i>with 1 child</i>	36 919	-	-	-	25 011
с 2 детьми / <i>with 2 children</i>	13 396	-	-	-	-
с 3 и более детьми / <i>with 3 or more children</i>	2 200	-	-	-	-
в них детей / <i>children therein</i>	-	-	-	-	-
Семьи, состоящие из матери с детьми <i>Lone-mother families</i>	333 235	260 347	65 374	6 176	958
из них с детьми в возрасте до 18 лет <i>of which with children under 18 years old</i>	129 906	88 794	35 277	4 662	826
с 1 ребенком / <i>with 1 child</i>	103 704	88 794	13 709	1 078	108
с 2 детьми / <i>with 2 children</i>	22 866	-	21 568	1 126	143
с 3 и более детьми / <i>with 3 or more children</i>	3 336	-	-	2 458	575
в них детей / <i>children therein</i>	-	-	-	7 374	2 104
Семьи, состоящие из матери с детьми и с родителями матери (отца) <i>Lone-mother families, with mother's (or father's) parents</i>	65 436	-	43 011	18 713	3 093
из них с детьми в возрасте до 18 лет <i>of which with children under 18 years old</i>	49 738	-	30 328	15 913	2 897
с 1 ребенком / <i>with 1 child</i>	41 150	-	30 328	9 870	855
с 2 детьми / <i>with 2 children</i>	7 686	-	-	6 043	1 473
с 3 и более детьми / <i>with 3 or more children</i>	902	-	-	-	569
в них детей / <i>children therein</i>	-	-	-	-	1 707



ЧИСЛО И СОСТАВ СЕМЕЙ  
NUMBER AND COMPOSITION OF FAMILIES

Продолжение  
Continued

состоящие из, человек <i>the number of persons</i>				В них членов семей, человек <i>Family members therein, persons</i>	Из них детей в возрасте до 18 лет, человек <i>Children under 18 therein, persons</i>	Средний размер семьи, человек <i>Average family size, persons</i>
6	7	8 и более / <i>8 or more</i>				
		число семей <i>number of families</i>	в них членов семей, человек <i>members therein, persons</i>			
20 097	5 754	2 806	24 009	381 593	70 918	5,4
19 099	5 625	2 780	23 793	302 817	70 918	5,8
10 164	1 538	206	1 702	198 507	36 919	5,4
8 935	3 367	1 094	8 994	86 173	26 792	6,4
-	720	1 480	13 097	18 137	-	8,2
-	2 160	-	5 047	-	7 207	-
269	81	30	256	748 747	160 324	2,3
241	77	29	247	308 429	160 324	2,4
13	2	-	-	223 659	103 704	2,2
21	7	1	8	70 106	45 732	3,1
207	68	28	239	14 664	-	4,4
898	344	-	168	-	10 888	-
477	103	39	336	223 269	59 398	3,4
459	102	39	336	172 925	59 398	3,5
77	12	8	66	135 351	41 150	3,3
140	28	2	17	32 590	15 372	4,2
242	62	29	253	4 984	-	5,5
798	230	-	141	-	2 876	-



ЧИСЛО И СОСТАВ СЕМЕЙ  
NUMBER AND COMPOSITION OF FAMILIES

	Всего семей  <i>Total families</i>	Из общего числа семей - <i>Out of total, families with</i>			
		2	3	4	5
Семьи, состоящие из отца с детьми <i>Lone-father families</i>	37 576	30 753	6 217	511	76
из них с детьми в возрасте до 18 лет <i>of which with children under 18 years old</i>	9 746	7 133	2 259	289	52
с 1 ребенком / <i>with 1 child</i>	8 212	7 133	977	91	8
с 2 детьми / <i>with 2 children</i>	1 380	-	1 282	80	17
с 3 и более детьми / <i>with 3 or more children</i>	154	-	-	118	27
в них детей / <i>children therein</i>	-	-	-	354	95
Семьи, состоящие из отца с детьми и с родителями отца (матери) <i>Lone-father families, with father's (or mother's) parents</i>	6 221	-	4 578	1 426	180
из них с детьми в возрасте до 18 лет <i>of which with children under 18 years old</i>	4 371	-	3 028	1 148	162
с 1 ребенком / <i>with 1 child</i>	3 902	-	3 028	809	59
с 2 детьми / <i>with 2 children</i>	432	-	-	339	82
с 3 и более детьми / <i>with 3 or more children</i>	37	-	-	-	21
в них детей / <i>children therein</i>	-	-	-	-	63
Прочие семьи / <i>Other families</i>	77 585	43 514	19 923	8 627	3 668
из них с детьми в возрасте до 18 лет <i>of which with children under 18 years old</i>	32 089	8 823	11 414	6 774	3 369
с 1 ребенком / <i>with 1 child</i>	23 865	8 316	9 553	4 421	1 277
с 2 детьми / <i>with 2 children</i>	6 718	507	1 806	2 104	1 715
с 3 и более детьми / <i>with 3 or more children</i>	1 506	-	55	249	377
в них детей / <i>children therein</i>	-	-	165	753	1 172

ЧИСЛО И СОСТАВ СЕМЕЙ  
NUMBER AND COMPOSITION OF FAMILIES

Продолжение  
Continued

состоящие из, человек <i>the number of persons</i>				В них членов семей, человек <i>Family members therein, persons</i>	Из них детей в возрасте до 18 лет, человек <i>Children under 18 therein, persons</i>	Средний размер семьи, человек <i>Average family size, persons</i>
6	7	8 и более / 8 or more				
		число семей <i>number of families</i>	в них членов семей, человек <i>members therein, persons</i>			
15	2	2	16	82 701	11 464	2,2
10	1	2	16	22 542	11 464	2,3
2	1	-	-	17 620	8 212	2,2
1	-	-	-	4 257	2 760	3,1
7	-	2	16	665	-	4,3
33	-	-	10	-	492	-
30	6	1	13	20 573	4 887	3,3
27	5	1	13	14 696	4 887	3,4
5	1	-	-	12 652	3 902	3,2
9	2	-	-	1 834	864	4,3
13	2	1	13	210	-	5,7
43	7	-	8	-	121	-
1 182	475	196	1 761	211 823	42 253	2,7
1 121	397	191	1 720	107 054	42 253	3,3
205	79	14	122	71 265	23 865	3,0
457	102	27	234	27 113	13 436	4,0
459	216	150	1 364	8 676	-	5,8
1 461	756	-	645	-	4 952	-



ЧИСЛО И СОСТАВ СЕМЕЙ  
NUMBER AND COMPOSITION OF FAMILIES

	Всего семей  <i>Total families</i>	Из общего числа семей - <i>Out of total, families with</i>			
		2	3	4	5
Брестская область /					
Все семьи / <i>Total families</i>	261 542	95 300	84 475	56 583	16 877
из них с детьми в возрасте до 18 лет <i>of which with children under 18 years old</i>	127 667	12 177	48 007	44 321	15 106
с 1 ребенком / <i>with 1 child</i>	82 404	12 096	44 625	16 083	7 374
с 2 детьми / <i>with 2 children</i>	39 482	81	3 375	27 853	4 525
с 3 и более детьми / <i>with 3 or more children</i>	5 781	-	7	385	3 207
в них детей / <i>children therein</i>	-	-	21	1 156	9 668
Супружеские пары без детей <i>Couples without children</i>	58 756	58 756	-	-	-
Супружеские пары с детьми <i>Couples with children</i>	110 093	-	63 825	40 906	4 312
из них с детьми в возрасте до 18 лет <i>of which with children under 18 years old</i>	75 609	-	37 602	33 015	3 970
с 1 ребенком / <i>with 1 child</i>	44 587	-	37 602	6 481	446
с 2 детьми / <i>with 2 children</i>	27 201	-	-	26 534	549
с 3 и более детьми / <i>with 3 or more children</i>	3 821	-	-	-	2 975
в них детей / <i>children therein</i>	-	-	-	-	8 925
Супружеские пары с детьми и без детей и с другими родственниками <i>Couples with or without children, with other relatives</i>	24 681	-	5 145	10 355	7 100
из них с детьми в возрасте до 18 лет <i>of which with children under 18 years old</i>	17 248	-	616	8 136	6 470
с 1 ребенком / <i>with 1 child</i>	11 821	-	616	7 984	2 848
с 2 детьми / <i>with 2 children</i>	4 693	-	-	152	3 582
с 3 и более детьми / <i>with 3 or more children</i>	734	-	-	-	40
в них детей / <i>children therein</i>	-	-	-	-	120



ЧИСЛО И СОСТАВ СЕМЕЙ  
NUMBER AND COMPOSITION OF FAMILIES

Продолжение  
Continued

состоящие из, человек <i>the number of persons</i>				В них членов семей, человек <i>Family members therein, persons</i>	Из них детей в возрасте до 18 лет, человек <i>Children under 18 therein, persons</i>	Средний размер семьи, человек <i>Average family size, persons</i>
6	7	8 и более / <i>8 or more</i>				
		число семей <i>number of families</i>	в них членов семей, человек <i>members therein, persons</i>			
<i>Brest region</i>						
5 832	1 643	832	7 204	808 439	180 435	3,1
5 626	1 602	828	7 171	473 330	180 435	3,7
1 922	262	42	345	272 980	82 404	3,3
2 703	734	211	1 739	167 419	78 964	4,2
1 001	606	575	5 087	32 931	-	5,7
3 466	2 229	-	2 527	-	19 067	-
-	-	-	-	117 512	-	2,0
635	229	186	1 648	383 720	111 640	3,5
613	223	186	1 648	271 603	111 640	3,6
50	7	1	8	141 317	44 587	3,2
89	21	8	65	109 627	54 402	4,0
474	195	177	1 575	20 659	-	5,4
1 800	891	-	1 035	-	12 651	-
1 608	353	120	1 058	105 532	23 605	4,3
1 564	345	117	1 033	79 574	23 605	4,6
343	27	3	25	50 296	11 821	4,3
817	121	21	178	24 445	9 386	5,2
404	197	93	830	4 833	-	6,6
1 219	646	-	413	-	2 398	-



ЧИСЛО И СОСТАВ СЕМЕЙ  
NUMBER AND COMPOSITION OF FAMILIES

	Всего семей  <i>Total families</i>	Из общего числа семей - <i>Out of total, families with</i>			
		2	3	4	5
Две и более супружеские пары с детьми и без детей и с другими родственниками или без них <i>Two or more couples with or without children, with or without other relatives</i>	10 901	-	-	1 483	4 556
из них с детьми в возрасте до 18 лет <i>of which with children under 18 years old</i>	8 529	-	-	-	3 824
с 1 ребенком / <i>with 1 child</i>	5 587	-	-	-	3 824
с 2 детьми / <i>with 2 children</i>	2 495	-	-	-	-
с 3 и более детьми / <i>with 3 or more children</i>	447	-	-	-	-
в них детей / <i>children therein</i>	-	-	-	-	-
Семьи, состоящие из матери с детьми <i>Lone-mother families</i>	37 500	28 909	7 675	741	109
из них с детьми в возрасте до 18 лет <i>of which with children under 18 years old</i>	15 905	10 572	4 603	574	93
с 1 ребенком / <i>with 1 child</i>	12 284	10 572	1 596	102	12
с 2 детьми / <i>with 2 children</i>	3 173	-	3 007	147	16
с 3 и более детьми / <i>with 3 or more children</i>	448	-	-	325	65
в них детей / <i>children therein</i>	-	-	-	975	240
Семьи, состоящие из матери с детьми и с родителями матери (отца) <i>Lone-mother families, with mother's (or father's) parents</i>	6 881	-	4 493	1 954	366
из них с детьми в возрасте до 18 лет <i>of which with children under 18 years old</i>	5 426	-	3 308	1 706	347
с 1 ребенком / <i>with 1 child</i>	4 389	-	3 308	977	95
с 2 детьми / <i>with 2 children</i>	922	-	-	729	178
с 3 и более детьми / <i>with 3 or more children</i>	115	-	-	-	74
в них детей / <i>children therein</i>	-	-	-	-	222

ЧИСЛО И СОСТАВ СЕМЕЙ  
NUMBER AND COMPOSITION OF FAMILIES

Продолжение  
Continued

состоящие из, человек <i>the number of persons</i>				В них членов семей, человек <i>Family members therein, persons</i>	Из них детей в возрасте до 18 лет, человек <i>Children under 18 therein, persons</i>	Средний размер семьи, человек <i>Average family size, persons</i>
6	7	8 и более / <i>8 or more</i>				
		число семей <i>number of families</i>	в них членов семей, человек <i>members therein, persons</i>			
3 365	1 000	497	4 244	60 146	12 028	5,5
3 234	975	496	4 236	49 585	12 028	5,8
1 501	225	37	304	30 005	5 587	5,4
1 733	580	182	1 496	15 954	4 990	6,4
-	170	277	2 436	3 626	-	8,1
-	510	-	941	-	1 451	-
45	15	6	49	84 776	20 116	2,3
43	14	6	49	38 119	20 116	2,4
2	-	-	-	26 412	12 284	2,2
2	1	-	-	9 708	6 346	3,1
39	13	6	49	1 999	-	4,5
170	70	-	31	-	1 486	-
56	6	6	51	23 554	6 605	3,5
53	6	6	51	18 894	6 605	3,5
8	1	-	-	14 362	4 389	3,3
14	1	-	-	3 897	1 844	4,2
31	4	6	51	635	-	5,5
103	14	-	33	-	372	-



ЧИСЛО И СОСТАВ СЕМЕЙ  
NUMBER AND COMPOSITION OF FAMILIES

	Всего семей  <i>Total families</i>	Из общего числа семей - <i>Out of total, families with</i>			
		2	3	4	5
Семьи, состоящие из отца с детьми <i>Lone-father families</i>	3 773	3 068	642	51	10
из них с детьми в возрасте до 18 лет <i>of which with children under 18 years old</i>	839	570	227	31	9
с 1 ребенком / <i>with 1 child</i>	674	570	93	7	4
с 2 детьми / <i>with 2 children</i>	144	-	134	8	2
с 3 и более детьми / <i>with 3 or more children</i>	21	-	-	16	3
в них детей / <i>children therein</i>	-	-	-	48	10
Семьи, состоящие из отца с детьми и с родителями отца (матери) <i>Lone-father families, with father's (or mother's) parents</i>	579	-	430	131	16
из них с детьми в возрасте до 18 лет <i>of which with children under 18 years old</i>	398	-	282	101	14
с 1 ребенком / <i>with 1 child</i>	356	-	282	69	5
с 2 детьми / <i>with 2 children</i>	38	-	-	32	6
с 3 и более детьми / <i>with 3 or more children</i>	4	-	-	-	3
в них детей / <i>children therein</i>	-	-	-	-	9
Прочие семьи / <i>Other families</i>	8 378	4 567	2 265	962	408
из них с детьми в возрасте до 18 лет <i>of which with children under 18 years old</i>	3 713	1 035	1 369	758	379
с 1 ребенком / <i>with 1 child</i>	2 706	954	1 128	463	140
с 2 детьми / <i>with 2 children</i>	816	81	234	251	192
с 3 и более детьми / <i>with 3 or more children</i>	191	-	7	44	47
в них детей / <i>children therein</i>	-	-	21	133	142



ЧИСЛО И СОСТАВ СЕМЕЙ  
NUMBER AND COMPOSITION OF FAMILIES

Продолжение  
Continued

состоящие из, человек <i>the number of persons</i>				В них членов семей, человек <i>Family members therein, persons</i>	Из них детей в возрасте до 18 лет, человек <i>Children under 18 therein, persons</i>	Средний размер семьи, человек <i>Average family size, persons</i>
6	7	8 и более / 8 or more				
		число семей <i>number of families</i>	в них членов семей, человек <i>members therein, persons</i>			
1	-	1	8	8 330	1 028	2,2
1	-	1	8	2 004	1 028	2,4
-	-	-	-	1 467	674	2,2
-	-	-	-	444	288	3,1
1	-	1	8	93	-	4,4
5	-	-	3	-	66	-
2	-	-	-	1 906	445	3,3
1	-	-	-	1 326	445	3,3
-	-	-	-	1 147	356	3,2
-	-	-	-	158	76	4,2
1	-	-	-	21	-	5,3
4	-	-	-	-	13	-
120	40	16	146	22 963	4 968	2,7
117	39	16	146	12 225	4 968	3,3
18	2	1	8	7 974	2 706	3,0
48	10	-	-	3 186	1 632	3,9
51	27	15	138	1 065	-	5,6
165	98	-	71	-	630	-



ЧИСЛО И СОСТАВ СЕМЕЙ  
NUMBER AND COMPOSITION OF FAMILIES

	Всего семей  <i>Total families</i>	Из общего числа семей - <i>Out of total, families with</i>			
		2	3	4	5
Витебская область /					
Все семьи / <i>Total families</i>	261 675	108 477	90 327	45 739	12 453
из них с детьми в возрасте до 18 лет <i>of which with children under 18 years old</i>	115 649	14 695	50 800	34 677	10 988
с 1 ребенком / <i>with 1 child</i>	86 102	14 601	47 885	16 087	6 055
с 2 детьми / <i>with 2 children</i>	26 467	94	2 894	18 290	3 269
с 3 и более детьми / <i>with 3 or more children</i>	3 080	-	21	300	1 664
в них детей / <i>children therein</i>	-	-	63	902	5 039
Супружеские пары без детей <i>Couples without children</i>	61 192	61 192	-	-	-
Супружеские пары с детьми <i>Couples with children</i>	97 865	-	66 784	28 392	2 279
из них с детьми в возрасте до 18 лет <i>of which with children under 18 years old</i>	63 890	-	39 267	22 201	2 032
с 1 ребенком / <i>with 1 child</i>	44 745	-	39 267	5 195	256
с 2 детьми / <i>with 2 children</i>	17 367	-	-	17 006	334
с 3 и более детьми / <i>with 3 or more children</i>	1 778	-	-	-	1 442
в них детей / <i>children therein</i>	-	-	-	-	4 326
Супружеские пары с детьми и без детей и с другими родственниками <i>Couples with or without children, with other relatives</i>	25 162	-	5 822	11 759	6 031
из них с детьми в возрасте до 18 лет <i>of which with children under 18 years old</i>	16 574	-	675	8 995	5 412
с 1 ребенком / <i>with 1 child</i>	12 663	-	675	8 837	2 826
с 2 детьми / <i>with 2 children</i>	3 420	-	-	158	2 535
с 3 и более детьми / <i>with 3 or more children</i>	491	-	-	-	51
в них детей / <i>children therein</i>	-	-	-	-	153

ЧИСЛО И СОСТАВ СЕМЕЙ  
NUMBER AND COMPOSITION OF FAMILIES

Продолжение  
Continued

состоящие из, человек <i>the number of persons</i>				В них членов семей, человек <i>Family members therein, persons</i>	Из них детей в возрасте до 18 лет, человек <i>Children under 18 therein, persons</i>	Средний размер семьи, человек <i>Average family size, persons</i>
6	7	8 и более / 8 or more				
		число семей <i>number of families</i>	в них членов семей, человек <i>members therein, persons</i>			
Vitebsk region						
3 455	875	349	2 978	762 989	148 978	2,9
3 292	850	347	2 960	404 100	148 978	3,5
1 275	172	27	223	276 557	86 102	3,2
1 460	365	95	777	110 467	52 934	4,2
557	313	225	1 960	17 076	-	5,5
1 892	1 143	-	903	-	9 942	-
-	-	-	-	122 384	-	2,0
278	100	32	283	327 966	85 205	3,4
261	98	31	274	219 291	85 205	3,4
21	4	2	17	140 032	44 745	3,1
24	2	1	8	69 860	34 734	4,0
216	92	28	249	9 399	-	5,3
816	422	-	162	-	5 726	-
1 225	227	98	838	104 434	21 082	4,2
1 172	222	98	838	74 489	21 082	4,5
291	29	5	42	53 494	12 663	4,2
634	77	16	135	17 785	6 840	5,2
247	116	77	661	3 210	-	6,5
750	377	-	299	-	1 579	-



ЧИСЛО И СОСТАВ СЕМЕЙ  
NUMBER AND COMPOSITION OF FAMILIES

	Всего семей  <i>Total families</i>	Из общего числа семей - <i>Out of total, families with</i>			
		2	3	4	5
Две и более супружеские пары с детьми и без детей и с другими родственниками или без них <i>Two or more couples with or without children, with or without other relatives</i>	7 001	-	-	1 335	3 261
из них с детьми в возрасте до 18 лет <i>of which with children under 18 years old</i>	5 026	-	-	-	2 715
с 1 ребенком / <i>with 1 child</i>	3 801	-	-	-	2 715
с 2 детьми / <i>with 2 children</i>	1 072	-	-	-	-
с 3 и более детьми / <i>with 3 or more children</i>	153	-	-	-	-
в них детей / <i>children therein</i>	-	-	-	-	-
Семьи, состоящие из матери с детьми <i>Lone-mother families</i>	45 922	37 461	7 594	717	110
из них с детьми в возрасте до 18 лет <i>of which with children under 18 years old</i>	17 481	12 623	4 187	538	97
с 1 ребенком / <i>with 1 child</i>	14 426	12 623	1 654	138	11
с 2 детьми / <i>with 2 children</i>	2 685	-	2 533	125	22
с 3 и более детьми / <i>with 3 or more children</i>	370	-	-	275	64
в них детей / <i>children therein</i>	-	-	-	825	234
Семьи, состоящие из матери с детьми и с родителями матери (отца) <i>Lone-mother families, with mother's (or father's) parents</i>	9 054	-	6 305	2 347	337
из них с детьми в возрасте до 18 лет <i>of which with children under 18 years old</i>	6 857	-	4 496	1 980	319
с 1 ребенком / <i>with 1 child</i>	5 852	-	4 496	1 252	95
с 2 детьми / <i>with 2 children</i>	908	-	-	728	161
с 3 и более детьми / <i>with 3 or more children</i>	97	-	-	-	63
в них детей / <i>children therein</i>	-	-	-	-	189

ЧИСЛО И СОСТАВ СЕМЕЙ  
NUMBER AND COMPOSITION OF FAMILIES

Продолжение  
Continued

состоящие из, человек <i>the number of persons</i>				В них членов семей, человек <i>Family members therein, persons</i>	Из них детей в возрасте до 18 лет, человек <i>Children under 18 therein, persons</i>	Средний размер семьи, человек <i>Average family size, persons</i>
6	7	8 и более / 8 or more				
		число семей <i>number of families</i>	в них членов семей, человек <i>members therein, persons</i>			
1 741	483	181	1 530	37 002	6 438	5,3
1 663	468	180	1 521	28 350	6 438	5,6
934	133	19	155	20 265	3 801	5,3
729	270	73	594	6 858	2 144	6,4
-	65	88	772	1 227	-	8,0
-	195	-	298	-	493	-
27	9	4	34	101 381	21 003	2,2
24	8	4	34	40 678	21 003	2,3
-	-	-	-	30 815	14 426	2,1
4	1	-	-	8 240	5 370	3,1
20	7	4	34	1 623	-	4,4
84	36	-	28	-	1 207	-
52	9	4	35	30 398	7 978	3,4
49	9	4	35	23 395	7 978	3,4
7	2	-	-	19 027	5 852	3,3
16	3	-	-	3 834	1 816	4,2
26	4	4	35	534	-	5,5
89	13	-	19	-	310	-



ЧИСЛО И СОСТАВ СЕМЕЙ  
NUMBER AND COMPOSITION OF FAMILIES

	Всего семей  <i>Total families</i>	Из общего числа семей - <i>Out of total, families with</i>			
		2	3	4	5
Семьи, состоящие из отца с детьми <i>Lone-father families</i>	4 932	4 228	655	38	8
из них с детьми в возрасте до 18 лет <i>of which with children under 18 years old</i>	1 183	917	239	21	5
с 1 ребенком / <i>with 1 child</i>	1 034	917	108	9	-
с 2 детьми / <i>with 2 children</i>	139	-	131	7	1
с 3 и более детьми / <i>with 3 or more children</i>	10	-	-	5	4
в них детей / <i>children therein</i>	-	-	-	15	15
Семьи, состоящие из отца с детьми и с родителями отца (матери) <i>Lone-father families, with father's (or mother's) parents</i>	785	-	613	147	20
из них с детьми в возрасте до 18 лет <i>of which with children under 18 years old</i>	554	-	407	125	18
с 1 ребенком / <i>with 1 child</i>	503	-	407	90	5
с 2 детьми / <i>with 2 children</i>	48	-	-	35	12
с 3 и более детьми / <i>with 3 or more children</i>	3	-	-	-	1
в них детей / <i>children therein</i>	-	-	-	-	3
Прочие семьи / <i>Other families</i>	9 762	5 596	2 554	1 004	407
из них с детьми в возрасте до 18 лет <i>of which with children under 18 years old</i>	4 084	1 155	1 529	817	390
с 1 ребенком / <i>with 1 child</i>	3 078	1 061	1 278	566	147
с 2 детьми / <i>with 2 children</i>	828	94	230	231	204
с 3 и более детьми / <i>with 3 or more children</i>	178	-	21	20	39
в них детей / <i>children therein</i>	-	-	63	62	119

ЧИСЛО И СОСТАВ СЕМЕЙ  
NUMBER AND COMPOSITION OF FAMILIES

Продолжение  
Continued

состоящие из, человек <i>the number of persons</i>				В них членов семей, человек <i>Family members therein, persons</i>	Из них детей в возрасте до 18 лет, человек <i>Children under 18 therein, persons</i>	Средний размер семьи, человек <i>Average family size, persons</i>
6	7	8 и более / <i>8 or more</i>				
		число семей <i>number of families</i>	в них членов семей, человек <i>members therein, persons</i>			
2	1	-	-	10 632	1 347	2,2
1	-	-	-	2 666	1 347	2,3
-	-	-	-	2 194	1 034	2,1
-	-	-	-	426	278	3,1
1	-	-	-	46	-	4,6
5	-	-	-	-	35	-
5	-	-	-	2 557	609	3,3
4	-	-	-	1 835	609	3,3
1	-	-	-	1 612	503	3,2
1	-	-	-	206	96	4,3
2	-	-	-	17	-	5,7
7	-	-	-	-	10	-
125	46	30	258	26 235	5 316	2,7
118	45	30	258	13 396	5 316	3,3
21	4	1	9	9 118	3 078	3,0
52	12	5	40	3 258	1 656	3,9
45	29	24	209	1 020	-	5,7
141	100	-	97	-	582	-



ЧИСЛО И СОСТАВ СЕМЕЙ  
NUMBER AND COMPOSITION OF FAMILIES

	Всего семей  <i>Total families</i>	Из общего числа семей - <i>Out of total, families with</i>			
		2	3	4	5
Гомельская область /					
Все семьи / <i>Total families</i>	303 577	117 932	102 398	60 492	16 157
из них с детьми в возрасте до 18 лет <i>of which with children under 18 years old</i>	142 730	17 168	58 078	46 789	14 328
с 1 ребенком / <i>with 1 child</i>	99 371	17 097	53 887	19 139	7 334
с 2 детьми / <i>with 2 children</i>	38 473	71	4 187	27 144	4 395
с 3 и более детьми / <i>with 3 or more children</i>	4 886	-	4	506	2 599
в них детей / <i>children therein</i>	-	-	12	1 518	7 887
Супружеские пары без детей <i>Couples without children</i>	66 980	66 980	-	-	-
Супружеские пары с детьми <i>Couples with children</i>	122 005	-	75 728	41 722	3 750
из них с детьми в возрасте до 18 лет <i>of which with children under 18 years old</i>	81 226	-	44 281	32 834	3 332
с 1 ребенком / <i>with 1 child</i>	52 267	-	44 281	7 475	465
с 2 детьми / <i>with 2 children</i>	26 085	-	-	25 359	643
с 3 и более детьми / <i>with 3 or more children</i>	2 874	-	-	-	2 224
в них детей / <i>children therein</i>	-	-	-	-	6 672
Супружеские пары с детьми и без детей и с другими родственниками <i>Couples with or without children, with other relatives</i>	27 205	-	5 636	12 027	7 381
из них с детьми в возрасте до 18 лет <i>of which with children under 18 years old</i>	18 934	-	729	9 475	6 647
с 1 ребенком / <i>with 1 child</i>	13 844	-	729	9 287	3 368
с 2 детьми / <i>with 2 children</i>	4 385	-	-	188	3 214
с 3 и более детьми / <i>with 3 or more children</i>	705	-	-	-	65
в них детей / <i>children therein</i>	-	-	-	-	195



ЧИСЛО И СОСТАВ СЕМЕЙ  
NUMBER AND COMPOSITION OF FAMILIES

Продолжение  
Continued

состоящие из, человек <i>the number of persons</i>				В них членов семей, человек <i>Family members therein, persons</i>	Из них детей в возрасте до 18 лет, человек <i>Children under 18 therein, persons</i>	Средний размер семьи, человек <i>Average family size, persons</i>
6	7	8 и более / <i>8 or more</i>				
		число семей <i>number of families</i>	в них членов семей, человек <i>members therein, persons</i>			
<i>Gomel region</i>						
4 705	1 281	612	5 338	908 346	192 369	3,0
4 506	1 253	608	5 305	508 478	192 369	3,6
1 653	228	33	281	320 876	99 371	3,2
2 010	515	151	1 243	160 162	76 946	4,2
843	510	424	3 781	27 440	-	5,6
2 923	1 924	-	1 788	-	16 052	-
-	-	-	-	133 960	-	2,0
517	206	82	704	418 070	113 833	3,4
498	199	82	704	285 924	113 833	3,5
35	10	1	9	165 357	52 267	3,2
74	8	1	9	105 160	52 170	4,0
389	181	80	686	15 407	-	5,4
1 470	814	-	440	-	9 396	-
1 624	370	167	1 495	115 750	24 978	4,3
1 554	364	165	1 478	86 672	24 978	4,6
413	39	8	65	58 991	13 844	4,3
824	136	23	188	22 906	8 770	5,2
317	189	134	1 225	4 775	-	6,8
964	622	-	583	-	2 364	-



ЧИСЛО И СОСТАВ СЕМЕЙ  
NUMBER AND COMPOSITION OF FAMILIES

	Всего семей  <i>Total families</i>	Из общего числа семей - <i>Out of total, families with</i>			
		2	3	4	5
Две и более супружеские пары с детьми и без детей и с другими родственниками или без них <i>Two or more couples with or without children, with or without other relatives</i>	8 208	-	-	1 337	3 701
из них с детьми в возрасте до 18 лет <i>of which with children under 18 years old</i>	6 186	-	-	-	3 127
с 1 ребенком / <i>with 1 child</i>	4 464	-	-	-	3 127
с 2 детьми / <i>with 2 children</i>	1 483	-	-	-	-
с 3 и более детьми / <i>with 3 or more children</i>	239	-	-	-	-
в них детей / <i>children therein</i>	-	-	-	-	-
Семьи, состоящие из матери с детьми <i>Lone-mother families</i>	52 253	40 441	10 411	1 117	208
из них с детьми в возрасте до 18 лет <i>of which with children under 18 years old</i>	22 046	14 879	6 048	867	182
с 1 ребенком / <i>with 1 child</i>	17 358	14 879	2 258	199	19
с 2 детьми / <i>with 2 children</i>	4 045	-	3 790	208	37
с 3 и более детьми / <i>with 3 or more children</i>	643	-	-	460	126
в них детей / <i>children therein</i>	-	-	-	1 380	460
Семьи, состоящие из матери с детьми и с родителями матери (отца) <i>Lone-mother families, with mother's (or father's) parents</i>	10 157	-	6 557	2 934	550
из них с детьми в возрасте до 18 лет <i>of which with children under 18 years old</i>	7 941	-	4 788	2 526	515
с 1 ребенком / <i>with 1 child</i>	6 509	-	4 788	1 529	167
с 2 детьми / <i>with 2 children</i>	1 259	-	-	997	232
с 3 и более детьми / <i>with 3 or more children</i>	173	-	-	-	116
в них детей / <i>children therein</i>	-	-	-	-	348

ЧИСЛО И СОСТАВ СЕМЕЙ  
NUMBER AND COMPOSITION OF FAMILIES

Продолжение  
Continued

состоящие из, человек <i>the number of persons</i>				В них членов семей, человек <i>Family members therein, persons</i>	Из них детей в возрасте до 18 лет, человек <i>Children under 18 therein, persons</i>	Средний размер семьи, человек <i>Average family size, persons</i>
6	7	8 и более / <i>8 or more</i>				
		число семей <i>number of families</i>	в них членов семей, человек <i>members therein, persons</i>			
2 252	606	312	2 693	44 300	8 223	5,4
2 154	595	310	2 677	35 401	8 223	5,7
1 151	167	19	165	23 875	4 464	5,4
1 003	358	122	1 002	9 526	2 966	6,4
-	70	169	1 510	2 000	-	8,4
-	210	-	583	-	793	-
48	19	9	76	118 120	27 561	2,3
43	18	9	76	52 740	27 561	2,4
2	1	-	-	37 442	17 358	2,2
9	-	1	8	12 449	8 090	3,1
32	17	8	68	2 849	-	4,4
141	86	-	46	-	2 113	-
86	24	6	52	34 893	9 570	3,4
82	24	6	52	27 755	9 570	3,5
18	3	4	34	21 478	6 509	3,3
27	3	-	-	5 331	2 518	4,2
37	18	2	18	946	-	5,5
121	67	-	7	-	543	-



ЧИСЛО И СОСТАВ СЕМЕЙ  
NUMBER AND COMPOSITION OF FAMILIES

	Всего семей  <i>Total families</i>	Из общего числа семей - <i>Out of total, families with</i>			
		2	3	4	5
Семьи, состоящие из отца с детьми <i>Lone-father families</i>	5 557	4 548	920	74	9
из них с детьми в возрасте до 18 лет <i>of which with children under 18 years old</i>	1 414	1 049	316	39	5
с 1 ребенком / <i>with 1 child</i>	1 206	1 049	138	18	1
с 2 детьми / <i>with 2 children</i>	186	-	178	5	2
с 3 и более детьми / <i>with 3 or more children</i>	22	-	-	16	2
в них детей / <i>children therein</i>	-	-	-	48	7
Семьи, состоящие из отца с детьми и с родителями отца (матери) <i>Lone-father families, with father's (or mother's) parents</i>	804	-	585	192	22
из них с детьми в возрасте до 18 лет <i>of which with children under 18 years old</i>	564	-	385	154	21
с 1 ребенком / <i>with 1 child</i>	504	-	385	108	10
с 2 детьми / <i>with 2 children</i>	55	-	-	46	8
с 3 и более детьми / <i>with 3 or more children</i>	5	-	-	-	3
в них детей / <i>children therein</i>	-	-	-	-	9
Прочие семьи / <i>Other families</i>	10 408	5 963	2 561	1 089	536
из них с детьми в возрасте до 18 лет <i>of which with children under 18 years old</i>	4 419	1 240	1 531	894	499
с 1 ребенком / <i>with 1 child</i>	3 219	1 169	1 308	523	177
с 2 детьми / <i>with 2 children</i>	975	71	219	341	259
с 3 и более детьми / <i>with 3 or more children</i>	225	-	4	30	63
в них детей / <i>children therein</i>	-	-	12	90	196

ЧИСЛО И СОСТАВ СЕМЕЙ  
NUMBER AND COMPOSITION OF FAMILIES

Продолжение  
Continued

состоящие из, человек <i>the number of persons</i>				В них членов семей, человек <i>Family members therein, persons</i>	Из них детей в возрасте до 18 лет, человек <i>Children under 18 therein, persons</i>	Средний размер семьи, человек <i>Average family size, persons</i>
6	7	8 и более / 8 or more				
		число семей <i>number of families</i>	в них членов семей, человек <i>members therein, persons</i>			
5	-	1	8	12 235	1 655	2,2
4	-	1	8	3 259	1 655	2,3
-	-	-	-	2 589	1 206	2,2
1	-	-	-	570	372	3,1
3	-	1	8	100	-	4,5
15	-	-	7	-	77	-
3	2	-	-	2 665	630	3,3
3	1	-	-	1 901	630	3,4
1	-	-	-	1 643	504	3,3
1	-	-	-	230	110	4,2
1	1	-	-	28	-	5,6
3	4	-	-	-	16	-
170	54	35	310	28 353	5 919	2,7
168	52	35	310	14 826	5 919	3,4
33	8	1	8	9 501	3 219	3,0
71	10	4	36	3 990	1 950	4,1
64	34	30	266	1 335	-	5,9
209	121	-	122	-	750	-



ЧИСЛО И СОСТАВ СЕМЕЙ  
NUMBER AND COMPOSITION OF FAMILIES

	Всего семей  <i>Total families</i>	Из общего числа семей - <i>Out of total, families with</i>			
		2	3	4	5
Гродненская область /					
Все семьи / <i>Total families</i>	212 687	78 868	70 653	45 510	12 424
из них с детьми в возрасте до 18 лет <i>of which with children under 18 years old</i>	102 379	9 841	40 592	35 757	11 111
с 1 ребенком / <i>with 1 child</i>	68 384	9 783	37 988	13 519	5 554
с 2 детьми / <i>with 2 children</i>	30 455	58	2 603	21 972	3 488
с 3 и более детьми / <i>with 3 or more children</i>	3 540	-	1	266	2 069
в них детей / <i>children therein</i>	-	-	3	798	6 252
Супружеские пары без детей <i>Couples without children</i>	48 578	48 578	-	-	-
Супружеские пары с детьми <i>Couples with children</i>	89 770	-	53 765	32 706	2 814
из них с детьми в возрасте до 18 лет <i>of which with children under 18 years old</i>	61 566	-	32 209	26 333	2 560
с 1 ребенком / <i>with 1 child</i>	37 979	-	32 209	5 455	291
с 2 детьми / <i>with 2 children</i>	21 311	-	-	20 878	392
с 3 и более детьми / <i>with 3 or more children</i>	2 276	-	-	-	1 877
в них детей / <i>children therein</i>	-	-	-	-	5 631
Супружеские пары с детьми и без детей и с другими родственниками <i>Couples with or without children, with other relatives</i>	20 068	-	4 329	8 577	5 745
из них с детьми в возрасте до 18 лет <i>of which with children under 18 years old</i>	13 985	-	535	6 816	5 239
с 1 ребенком / <i>with 1 child</i>	9 893	-	535	6 686	2 388
с 2 детьми / <i>with 2 children</i>	3 592	-	-	130	2 805
с 3 и более детьми / <i>with 3 or more children</i>	500	-	-	-	46
в них детей / <i>children therein</i>	-	-	-	-	138

ЧИСЛО И СОСТАВ СЕМЕЙ  
NUMBER AND COMPOSITION OF FAMILIES

Продолжение  
Continued

состоящие из, человек <i>the number of persons</i>				В них членов семей, человек <i>Family members therein, persons</i>	Из них детей в возрасте до 18 лет, человек <i>Children under 18 therein, persons</i>	Средний размер семьи, человек <i>Average family size, persons</i>
6	7	8 и более / <i>8 or more</i>				
		число семей <i>number of families</i>	в них членов семей, человек <i>members therein, persons</i>			
Grodno region						
3 858	934	440	3 780	647 321	140 739	3,0
3 715	925	438	3 764	372 570	140 739	3,6
1 342	180	18	145	224 833	68 384	3,3
1 774	424	136	1 107	127 972	60 910	4,2
599	321	284	2 512	19 765	-	5,6
2 049	1 163	-	1 180	-	11 445	-
-	-	-	-	97 156	-	2,0
327	107	51	456	309 356	87 928	3,5
308	105	51	456	217 798	87 928	3,5
20	3	1	8	120 051	37 979	3,2
34	5	2	17	85 728	42 622	4,0
254	97	48	431	12 019	-	5,3
965	431	-	300	-	7 327	-
1 104	231	82	708	84 969	18 716	4,2
1 083	230	82	708	63 880	18 716	4,6
254	26	4	33	42 028	9 893	4,3
572	76	9	72	18 581	7 184	5,2
257	128	69	603	3 271	-	6,5
781	419	-	301	-	1 639	-



ЧИСЛО И СОСТАВ СЕМЕЙ  
NUMBER AND COMPOSITION OF FAMILIES

	Всего семей  <i>Total families</i>	Из общего числа семей - <i>Out of total, families with</i>			
		2	3	4	5
Две и более супружеские пары с детьми и без детей и с другими родственниками или без них <i>Two or more couples with or without children, with or without other relatives</i>	7 456	-	-	1 118	3 225
из них с детьми в возрасте до 18 лет <i>of which with children under 18 years old</i>	5 727	-	-	-	2 713
с 1 ребенком / <i>with 1 child</i>	3 923	-	-	-	2 713
с 2 детьми / <i>with 2 children</i>	1 583	-	-	-	-
с 3 и более детьми / <i>with 3 or more children</i>	221	-	-	-	-
в них детей / <i>children therein</i>	-	-	-	-	-
Семьи, состоящие из матери с детьми <i>Lone-mother families</i>	30 871	23 971	6 213	568	81
из них с детьми в возрасте до 18 лет <i>of which with children under 18 years old</i>	12 492	8 374	3 584	430	71
с 1 ребенком / <i>with 1 child</i>	9 797	8 374	1 308	104	7
с 2 детьми / <i>with 2 children</i>	2 394	-	2 276	103	11
с 3 и более детьми / <i>with 3 or more children</i>	301	-	-	223	53
в них детей / <i>children therein</i>	-	-	-	669	195
Семьи, состоящие из матери с детьми и с родителями матери (отца) <i>Lone-mother families, with mother's (or father's) parents</i>	5 607	-	3 647	1 648	259
из них с детьми в возрасте до 18 лет <i>of which with children under 18 years old</i>	4 427	-	2 679	1 452	246
с 1 ребенком / <i>with 1 child</i>	3 566	-	2 679	818	63
с 2 детьми / <i>with 2 children</i>	779	-	-	634	135
с 3 и более детьми / <i>with 3 or more children</i>	82	-	-	-	48
в них детей / <i>children therein</i>	-	-	-	-	144



ЧИСЛО И СОСТАВ СЕМЕЙ  
NUMBER AND COMPOSITION OF FAMILIES

Продолжение  
Continued

состоящие из, человек <i>the number of persons</i>				В них членов семей, человек <i>Family members therein, persons</i>	Из них детей в возрасте до 18 лет, человек <i>Children under 18 therein, persons</i>	Средний размер семьи, человек <i>Average family size, persons</i>
6	7	8 и более / 8 or more				
		число семей <i>number of families</i>	в них членов семей, человек <i>members therein, persons</i>			
2 268	557	288	2 439	40 543	7 808	5,4
2 174	553	287	2 431	32 911	7 808	5,8
1 049	148	13	104	20 999	3 923	5,4
1 125	335	123	1 002	10 097	3 166	6,4
-	70	151	1 325	1 815	-	8,2
-	210	-	509	-	719	-
26	10	2	16	69 500	15 561	2,3
21	10	2	16	29 787	15 561	2,4
4	-	-	-	21 147	9 797	2,2
2	2	-	-	7 321	4 788	3,1
15	8	2	16	1 319	-	4,4
66	35	-	11	-	976	-
40	8	5	44	19 168	5 385	3,4
38	7	5	44	15 396	5 385	3,5
5	1	-	-	11 661	3 566	3,3
7	2	1	8	3 275	1 558	4,2
26	4	4	36	460	-	5,6
86	15	-	16	-	261	-



ЧИСЛО И СОСТАВ СЕМЕЙ  
NUMBER AND COMPOSITION OF FAMILIES

	Всего семей  <i>Total families</i>	Из общего числа семей - <i>Out of total, families with</i>			
		2	3	4	5
Семьи, состоящие из отца с детьми <i>Lone-father families</i>	3 190	2 568	568	47	5
из них с детьми в возрасте до 18 лет <i>of which with children under 18 years old</i>	854	599	226	25	3
с 1 ребенком / <i>with 1 child</i>	690	599	84	7	-
с 2 детьми / <i>with 2 children</i>	152	-	142	9	1
с 3 и более детьми / <i>with 3 or more children</i>	12	-	-	9	2
в них детей / <i>children therein</i>	-	-	-	27	7
Семьи, состоящие из отца с детьми и с родителями отца (матери) <i>Lone-father families, with father's (or mother's) parents</i>	483	-	363	103	16
из них с детьми в возрасте до 18 лет <i>of which with children under 18 years old</i>	347	-	249	81	16
с 1 ребенком / <i>with 1 child</i>	303	-	249	52	2
с 2 детьми / <i>with 2 children</i>	42	-	-	29	12
с 3 и более детьми / <i>with 3 or more children</i>	2	-	-	-	2
в них детей / <i>children therein</i>	-	-	-	-	6
Прочие семьи / <i>Other families</i>	6 664	3 751	1 768	743	279
из них с детьми в возрасте до 18 лет <i>of which with children under 18 years old</i>	2 981	868	1 110	620	263
с 1 ребенком / <i>with 1 child</i>	2 233	810	924	397	90
с 2 детьми / <i>with 2 children</i>	602	58	185	189	132
с 3 и более детьми / <i>with 3 or more children</i>	146	-	1	34	41
в них детей / <i>children therein</i>	-	-	3	102	131

ЧИСЛО И СОСТАВ СЕМЕЙ  
NUMBER AND COMPOSITION OF FAMILIES

Продолжение  
Continued

состоящие из, человек <i>the number of persons</i>				В них членов семей, человек <i>Family members therein, persons</i>	Из них детей в возрасте до 18 лет, человек <i>Children under 18 therein, persons</i>	Средний размер семьи, человек <i>Average family size, persons</i>
6	7	8 и более / 8 or more				
		число семей <i>number of families</i>	в них членов семей, человек <i>members therein, persons</i>			
2	-	-	-	7 065	1 031	2,2
1	-	-	-	1 997	1 031	2,3
-	-	-	-	1 478	690	2,1
-	-	-	-	467	304	3,1
1	-	-	-	52	-	4,3
3	-	-	-	-	37	-
1	-	-	-	1 587	393	3,3
1	-	-	-	1 157	393	3,3
-	-	-	-	965	303	3,2
1	-	-	-	182	84	4,3
-	-	-	-	10	-	5,0
-	-	-	-	-	6	-
90	21	12	117	17 977	3 917	2,7
89	20	11	109	9 644	3 917	3,2
10	2	-	-	6 504	2 233	2,9
33	4	1	8	2 321	1 204	3,9
46	14	10	101	819	-	5,6
148	53	-	43	-	480	-



ЧИСЛО И СОСТАВ СЕМЕЙ  
NUMBER AND COMPOSITION OF FAMILIES

	Всего семей  <i>Total families</i>	Из общего числа семей - <i>Out of total, families with</i>			
		2	3	4	5
Минская область /					
Все семьи / <i>Total families</i>	229 665	88 227	75 498	46 485	13 429
из них с детьми в возрасте до 18 лет <i>of which with children under 18 years old</i>	107 748	10 738	42 778	36 339	12 064
с 1 ребенком / <i>with 1 child</i>	73 636	10 712	40 037	14 858	6 316
с 2 детьми / <i>with 2 children</i>	30 310	26	2 739	21 140	3 757
с 3 и более детьми / <i>with 3 or more children</i>	3 802	-	2	341	1 991
в них детей / <i>children therein</i>	-	-	6	1 024	6 030
Супружеские пары без детей <i>Couples without children</i>	55 197	55 197	-	-	-
Супружеские пары с детьми <i>Couples with children</i>	92 250	-	56 995	31 885	2 840
из них с детьми в возрасте до 18 лет <i>of which with children under 18 years old</i>	62 152	-	33 633	25 469	2 544
с 1 ребенком / <i>with 1 child</i>	39 589	-	33 633	5 588	338
с 2 детьми / <i>with 2 children</i>	20 368	-	-	19 881	438
с 3 и более детьми / <i>with 3 or more children</i>	2 195	-	-	-	1 768
в них детей / <i>children therein</i>	-	-	-	-	5 304
Супружеские пары с детьми и без детей и с другими родственниками <i>Couples with or without children, with other relatives</i>	22 584	-	4 899	9 822	6 037
из них с детьми в возрасте до 18 лет <i>of which with children under 18 years old</i>	15 897	-	643	7 887	5 598
с 1 ребенком / <i>with 1 child</i>	11 298	-	643	7 709	2 616
с 2 детьми / <i>with 2 children</i>	3 954	-	-	178	2 939
с 3 и более детьми / <i>with 3 or more children</i>	645	-	-	-	43
в них детей / <i>children therein</i>	-	-	-	-	129

ЧИСЛО И СОСТАВ СЕМЕЙ  
NUMBER AND COMPOSITION OF FAMILIES

Продолжение  
Continued

состоящие из, человек <i>the number of persons</i>				В них членов семей, человек <i>Family members therein, persons</i>	Из них детей в возрасте до 18 лет, человек <i>Children under 18 therein, persons</i>	Средний размер семьи, человек <i>Average family size, persons</i>
6	7	8 и более / <i>8 or more</i>				
		число семей <i>number of families</i>	в них членов семей, человек <i>members therein, persons</i>			
<i>Minsk region</i>						
4 376	1 140	510	4 352	694 621	146 596	3,0
4 207	1 118	504	4 299	392 853	146 596	3,7
1 468	214	31	258	243 111	73 636	3,3
2 015	499	134	1 110	128 307	60 620	4,2
724	405	339	2 931	21 435	-	5,6
2 447	1 446	-	1 387	-	12 340	-
-	-	-	-	110 394	-	2,0
360	108	62	532	316 173	87 433	3,4
339	107	60	515	218 793	87 433	3,5
24	5	1	8	125 128	39 589	3,2
43	5	1	9	82 016	40 736	4,0
272	97	58	498	11 649	-	5,3
1 016	452	-	336	-	7 108	-
1 402	298	126	1 074	95 742	21 310	4,2
1 350	294	125	1 065	72 690	21 310	4,6
293	27	10	87	47 879	11 298	4,2
720	100	17	142	20 569	7 908	5,2
337	167	98	836	4 242	-	6,6
1 026	542	-	407	-	2 104	-



ЧИСЛО И СОСТАВ СЕМЕЙ  
NUMBER AND COMPOSITION OF FAMILIES

	Всего семей  <i>Total families</i>	Из общего числа семей - <i>Out of total, families with</i>			
		2	3	4	5
Две и более супружеские пары с детьми и без детей и с другими родственниками или без них <i>Two or more couples with or without children, with or without other relatives</i>	8 316	-	-	1 240	3 718
из них с детьми в возрасте до 18 лет <i>of which with children under 18 years old</i>	6 407	-	-	-	3 154
с 1 ребенком / <i>with 1 child</i>	4 471	-	-	-	3 154
с 2 детьми / <i>with 2 children</i>	1 670	-	-	-	-
с 3 и более детьми / <i>with 3 or more children</i>	266	-	-	-	-
в них детей / <i>children therein</i>	-	-	-	-	-
Семьи, состоящие из матери с детьми <i>Lone-mother families</i>	34 445	26 764	6 855	681	105
из них с детьми в возрасте до 18 лет <i>of which with children under 18 years old</i>	13 934	9 379	3 885	545	87
с 1 ребенком / <i>with 1 child</i>	10 919	9 379	1 415	111	12
с 2 детьми / <i>with 2 children</i>	2 620	-	2 470	135	11
с 3 и более детьми / <i>with 3 or more children</i>	395	-	-	299	64
в них детей / <i>children therein</i>	-	-	-	897	239
Семьи, состоящие из матери с детьми и с родителями матери (отца) <i>Lone-mother families, with mother's (or father's) parents</i>	6 657	-	4 294	1 915	366
из них с детьми в возрасте до 18 лет <i>of which with children under 18 years old</i>	5 325	-	3 219	1 680	344
с 1 ребенком / <i>with 1 child</i>	4 311	-	3 219	984	95
с 2 детьми / <i>with 2 children</i>	899	-	-	696	178
с 3 и более детьми / <i>with 3 or more children</i>	115	-	-	-	71
в них детей / <i>children therein</i>	-	-	-	-	213

ЧИСЛО И СОСТАВ СЕМЕЙ  
NUMBER AND COMPOSITION OF FAMILIES

Продолжение  
Continued

состоящие из, человек <i>the number of persons</i>				В них членов семей, человек <i>Family members therein, persons</i>	Из них детей в возрасте до 18 лет, человек <i>Children under 18 therein, persons</i>	Средний размер семьи, человек <i>Average family size, persons</i>
6	7	8 и более / <i>8 or more</i>				
		число семей <i>number of families</i>	в них членов семей, человек <i>members therein, persons</i>			
2 385	677	296	2 526	45 125	8 676	5,4
2 300	660	293	2 499	36 689	8 676	5,7
1 119	181	17	138	23 889	4 471	5,3
1 181	378	111	913	10 645	3 340	6,4
-	101	165	1 448	2 155	-	8,1
-	303	-	562	-	865	-
31	8	1	8	77 592	17 443	2,3
29	8	1	8	33 266	17 443	2,4
2	-	-	-	23 519	10 919	2,2
1	3	-	-	8 032	5 240	3,1
26	5	1	8	1 715	-	4,3
120	25	-	3	-	1 284	-
60	16	6	50	22 894	6 482	3,4
60	16	6	50	18 619	6 482	3,5
12	-	1	8	14 148	4 311	3,3
17	7	1	9	3 834	1 798	4,3
31	9	4	33	637	-	5,5
103	33	-	24	-	373	-



ЧИСЛО И СОСТАВ СЕМЕЙ  
NUMBER AND COMPOSITION OF FAMILIES

	Всего семей  <i>Total families</i>	Из общего числа семей - <i>Out of total, families with</i>			
		2	3	4	5
Семьи, состоящие из отца с детьми <i>Lone-father families</i>	3 491	2 832	576	64	17
из них с детьми в возрасте до 18 лет <i>of which with children under 18 years old</i>	910	647	209	42	11
с 1 ребенком / <i>with 1 child</i>	757	647	99	11	-
с 2 детьми / <i>with 2 children</i>	129	-	110	12	7
с 3 и более детьми / <i>with 3 or more children</i>	24	-	-	19	4
в них детей / <i>children therein</i>	-	-	-	57	15
Семьи, состоящие из отца с детьми и с родителями отца (матери) <i>Lone-father families, with father's (or mother's) parents</i>	484	-	344	125	11
из них с детьми в возрасте до 18 лет <i>of which with children under 18 years old</i>	361	-	250	98	9
с 1 ребенком / <i>with 1 child</i>	327	-	250	73	3
с 2 детьми / <i>with 2 children</i>	29	-	-	25	3
с 3 и более детьми / <i>with 3 or more children</i>	5	-	-	-	3
в них детей / <i>children therein</i>	-	-	-	-	9
Прочие семьи / <i>Other families</i>	6 241	3 434	1 535	753	335
из них с детьми в возрасте до 18 лет <i>of which with children under 18 years old</i>	2 762	712	939	618	317
с 1 ребенком / <i>with 1 child</i>	1 964	686	778	382	98
с 2 детьми / <i>with 2 children</i>	641	26	159	213	181
с 3 и более детьми / <i>with 3 or more children</i>	157	-	2	23	38
в них детей / <i>children therein</i>	-	-	6	70	121



ЧИСЛО И СОСТАВ СЕМЕЙ  
NUMBER AND COMPOSITION OF FAMILIES

Продолжение  
Continued

состоящие из, человек <i>the number of persons</i>				В них членов семей, человек <i>Family members therein, persons</i>	Из них детей в возрасте до 18 лет, человек <i>Children under 18 therein, persons</i>	Средний размер семьи, человек <i>Average family size, persons</i>
6	7	8 и более / 8 or more				
		число семей <i>number of families</i>	в них членов семей, человек <i>members therein, persons</i>			
2	-	-	-	7 745	1 092	2,2
1	-	-	-	2 150	1 092	2,4
-	-	-	-	1 635	757	2,2
-	-	-	-	413	258	3,2
1	-	-	-	102	-	4,3
5	-	-	-	-	77	-
4	-	-	-	1 611	400	3,3
4	-	-	-	1 211	400	3,4
1	-	-	-	1 063	327	3,3
1	-	-	-	121	58	4,2
2	-	-	-	27	-	5,4
6	-	-	-	-	15	-
132	33	19	162	17 345	3 760	2,8
124	33	19	162	9 435	3 760	3,4
17	1	2	17	5 850	1 964	3,0
52	6	4	37	2 677	1 282	4,2
55	26	13	108	908	-	5,8
171	91	-	55	-	514	-



ЧИСЛО И СОСТАВ СЕМЕЙ  
NUMBER AND COMPOSITION OF FAMILIES

	Всего семей  <i>Total families</i>	Из общего числа семей - <i>Out of total, families with</i>			
		2	3	4	5
Могилевская область /					
Все семьи / <i>Total families</i>	237 952	90 767	80 930	46 824	13 571
из них с детьми в возрасте до 18 лет <i>of which with children under 18 years old</i>	111 727	12 807	45 566	35 615	12 087
с 1 ребенком / <i>with 1 child</i>	79 386	12 771	42 408	15 949	6 533
с 2 детьми / <i>with 2 children</i>	28 697	36	3 153	19 283	3 762
с 3 и более детьми / <i>with 3 or more children</i>	3 644	-	5	383	1 792
в них детей / <i>children therein</i>	-	-	15	1 150	5 441
Супружеские пары без детей <i>Couples without children</i>	51 063	51 063	-	-	-
Супружеские пары с детьми <i>Couples with children</i>	92 496	-	59 145	30 259	2 533
из них с детьми в возрасте до 18 лет <i>of which with children under 18 years old</i>	60 601	-	34 484	23 362	2 218
с 1 ребенком / <i>with 1 child</i>	40 414	-	34 484	5 578	323
с 2 детьми / <i>with 2 children</i>	18 234	-	-	17 784	394
с 3 и более детьми / <i>with 3 or more children</i>	1 953	-	-	-	1 501
в них детей / <i>children therein</i>	-	-	-	-	4 503
Супружеские пары с детьми и без детей и с другими родственниками <i>Couples with or without children, with other relatives</i>	24 217	-	4 944	10 798	6 538
из них с детьми в возрасте до 18 лет <i>of which with children under 18 years old</i>	16 994	-	700	8 462	5 959
с 1 ребенком / <i>with 1 child</i>	12 307	-	700	8 247	2 977
с 2 детьми / <i>with 2 children</i>	4 032	-	-	215	2 926
с 3 и более детьми / <i>with 3 or more children</i>	655	-	-	-	56
в них детей / <i>children therein</i>	-	-	-	-	168



ЧИСЛО И СОСТАВ СЕМЕЙ  
NUMBER AND COMPOSITION OF FAMILIES

Продолжение  
Continued

состоящие из, человек <i>the number of persons</i>				В них членов семей, человек <i>Family members therein, persons</i>	Из них детей в возрасте до 18 лет, человек <i>Children under 18 therein, persons</i>	Средний размер семьи, человек <i>Average family size, persons</i>
6	7	8 и более / 8 or more				
		число семей <i>number of families</i>	в них членов семей, человек <i>members therein, persons</i>			
Mogilev region						
4 194	1 128	538	4 626	717 161	148 837	3,0
4 006	1 111	535	4 602	401 622	148 837	3,6
1 508	188	29	236	259 827	79 386	3,3
1 809	503	151	1 232	121 080	57 394	4,2
689	420	355	3 134	20 715	-	5,7
2 349	1 532	-	1 570	-	12 057	-
-	-	-	-	102 126	-	2,0
343	134	82	726	314 858	83 345	3,4
321	134	82	726	211 580	83 345	3,5
24	5	-	-	127 558	40 414	3,2
42	11	3	25	73 460	36 468	4,0
255	118	79	701	10 562	-	5,4
956	534	-	470	-	6 463	-
1 437	351	149	1 271	103 064	22 539	4,3
1 381	344	148	1 263	77 700	22 539	4,6
341	34	8	65	52 322	12 307	4,3
746	119	26	215	21 014	8 064	5,2
294	191	114	983	4 364	-	6,7
891	625	-	194	-	2 168	-



ЧИСЛО И СОСТАВ СЕМЕЙ  
NUMBER AND COMPOSITION OF FAMILIES

	Всего семей  <i>Total families</i>	Из общего числа семей - <i>Out of total, families with</i>			
		2	3	4	5
Две и более супружеские пары с детьми и без детей и с другими родственниками или без них <i>Two or more couples with or without children, with or without other relatives</i>	7 700	-	-	1 246	3 481
из них с детьми в возрасте до 18 лет <i>of which with children under 18 years old</i>	5 820	-	-	-	2 957
с 1 ребенком / <i>with 1 child</i>	4 216	-	-	-	2 957
с 2 детьми / <i>with 2 children</i>	1 407	-	-	-	-
с 3 и более детьми / <i>with 3 or more children</i>	197	-	-	-	-
в них детей / <i>children therein</i>	-	-	-	-	-
Семьи, состоящие из матери с детьми <i>Lone-mother families</i>	40 426	31 440	8 006	789	140
из них с детьми в возрасте до 18 лет <i>of which with children under 18 years old</i>	16 524	1 160	4 571	615	131
с 1 ребенком / <i>with 1 child</i>	13 051	11 160	1 735	138	17
с 2 детьми / <i>with 2 children</i>	2 989	-	2 836	135	18
с 3 и более детьми / <i>with 3 or more children</i>	484	-	-	342	96
в них детей / <i>children therein</i>	-	-	-	1 026	348
Семьи, состоящие из матери с детьми и с родителями матери (отца) <i>Lone-mother families, with mother's (or father's) parents</i>	8 378	-	5 464	2 422	394
из них с детьми в возрасте до 18 лет <i>of which with children under 18 years old</i>	6 476	-	3 914	2 092	373
с 1 ребенком / <i>with 1 child</i>	5 299	-	3 914	1 277	98
с 2 детьми / <i>with 2 children</i>	1 032	-	-	815	189
с 3 и более детьми / <i>with 3 or more children</i>	145	-	-	-	86
в них детей / <i>children therein</i>	-	-	-	-	258

ЧИСЛО И СОСТАВ СЕМЕЙ  
NUMBER AND COMPOSITION OF FAMILIES

Продолжение  
Continued

состоящие из, человек <i>the number of persons</i>				В них членов семей, человек <i>Family members therein, persons</i>	Из них детей в возрасте до 18 лет, человек <i>Children under 18 therein, persons</i>	Средний размер семьи, человек <i>Average family size, persons</i>
6	7	8 и более / 8 or more				
		число семей <i>number of families</i>	в них членов семей, человек <i>members therein, persons</i>			
2 126	574	273	2 330	41 493	7 701	5,4
2 027	565	271	2 314	33 216	7 701	5,7
1 101	141	17	138	22 516	4 216	5,3
926	361	120	976	9 059	2 814	6,4
-	63	134	1 200	1 641	-	8,3
-	189	-	482	-	671	-
41	7	3	26	91 075	20 616	2,3
37	7	3	26	39 445	20 616	2,4
1	-	-	-	28 168	13 051	2,2
-	-	-	-	9 138	5 978	3,1
36	7	3	26	2 139	-	4,4
161	33	-	19	-	1 587	-
77	15	6	54	28 671	7 837	3,4
76	15	6	54	22 590	7 837	3,5
7	2	1	8	17 404	5 299	3,3
26	2	-	-	4 375	2 064	4,2
43	11	5	46	811	-	5,6
145	46	-	25	-	474	-



ЧИСЛО И СОСТАВ СЕМЕЙ  
NUMBER AND COMPOSITION OF FAMILIES

	Всего семей  <i>Total families</i>	Из общего числа семей - <i>Out of total, families with</i>			
		2	3	4	5
Семьи, состоящие из отца с детьми <i>Lone-father families</i>	4 153	3 465	627	48	11
из них с детьми в возрасте до 18 лет <i>of which with children under 18 years old</i>	972	698	234	32	6
с 1 ребенком / <i>with 1 child</i>	810	698	101	8	1
с 2 детьми / <i>with 2 children</i>	145	-	133	11	1
с 3 и более детьми / <i>with 3 or more children</i>	17	-	-	13	4
в них детей / <i>children therein</i>	-	-	-	39	13
Семьи, состоящие из отца с детьми и с родителями отца (матери) <i>Lone-father families, with father's (or mother's) parents</i>	646	-	490	138	15
из них с детьми в возрасте до 18 лет <i>of which with children under 18 years old</i>	418	-	294	109	13
с 1 ребенком / <i>with 1 child</i>	379	-	294	76	8
с 2 детьми / <i>with 2 children</i>	39	-	-	33	5
с 3 и более детьми / <i>with 3 or more children</i>	-	-	-	-	-
в них детей / <i>children therein</i>	-	-	-	-	-
Прочие семьи / <i>Other families</i>	8 873	4 799	2 254	1 124	459
из них с детьми в возрасте до 18 лет <i>of which with children under 18 years old</i>	3 922	949	1 369	943	430
с 1 ребенком / <i>with 1 child</i>	2 910	913	1 180	625	152
с 2 детьми / <i>with 2 children</i>	819	36	184	290	229
с 3 и более детьми / <i>with 3 or more children</i>	193	-	5	28	49
в них детей / <i>children therein</i>	-	-	15	85	151

ЧИСЛО И СОСТАВ СЕМЕЙ  
NUMBER AND COMPOSITION OF FAMILIES

Продолжение  
Continued

состоящие из, человек <i>the number of persons</i>				В них членов семей, человек <i>Family members therein, persons</i>	Из них детей в возрасте до 18 лет, человек <i>Children under 18 therein, persons</i>	Средний размер семьи, человек <i>Average family size, persons</i>
6	7	8 и более / <i>8 or more</i>				
		число семей <i>number of families</i>	в них членов семей, человек <i>members therein, persons</i>			
1	1	-	-	9 071	1 152	2,2
1	1	-	-	2 269	1 152	2,3
1	1	-	-	1 749	810	2,2
-	-	-	-	448	290	3,1
-	-	-	-	72	-	4,2
-	-	-	-	-	52	-
2	1	-	-	2 116	457	3,3
1	1	-	-	1 396	457	3,3
1	-	-	-	1 232	379	3,3
-	1	-	-	164	78	4,2
-	-	-	-	-	-	-
-	-	-	-	-	-	-
167	45	25	219	24 687	5 190	2,8
162	44	25	219	13 426	5 190	3,4
32	5	3	25	8 878	2 910	3,1
69	9	2	16	3 422	1 638	4,2
61	30	20	178	1 126	-	5,8
196	105	-	90	-	642	-



2.5. СЕМЬИ ПО ТИПАМ, РАЗМЕРУ И ЧИСЛУ ДЕТЕЙ В ВОЗРАСТЕ  
FAMILIES BY TYPE, SIZE AND NUMBER OF CHILDREN

	Всего семей  <i>Total families</i>	Из общего числа семей - <i>Out of total, families with</i>			
		2	3	4	5
Республика Беларусь /					
Все семьи / <i>Total families</i>	677 364	310 833	171 242	121 307	47 417
из них с детьми в возрасте до 18 лет <i>of which with children under 18 years old</i>	265 463	16 559	83 361	96 742	43 055
с 1 ребенком / <i>with 1 child</i>	143 765	16 531	75 641	32 410	14 328
с 2 детьми / <i>with 2 children</i>	91 335	28	7 716	62 236	13 057
с 3 и более детьми / <i>with 3 or more children</i>	30 363	-	4	2 096	15 670
в них детей / <i>children therein</i>	-	-	12	6 289	47 528
Супружеские пары без детей <i>Couples without children</i>	216 128	216 128	-	-	-
Супружеские пары с детьми <i>Couples with children</i>	233 827	-	120 751	85 922	20 172
из них с детьми в возрасте до 18 лет <i>of which with children under 18 years old</i>	159 673	-	62 821	71 392	18 689
с 1 ребенком / <i>with 1 child</i>	78 581	-	62 821	13 451	2 044
с 2 детьми / <i>with 2 children</i>	61 128	-	-	57 941	2 615
с 3 и более детьми / <i>with 3 or more children</i>	19 964	-	-	-	14 030
в них детей / <i>children therein</i>	-	-	-	-	42 090
Супружеские пары с детьми и без детей и с другими родственниками <i>Couples with or without children, with other relatives</i>	64 573	-	17 263	21 545	17 075
из них с детьми в возрасте до 18 лет <i>of which with children under 18 years old</i>	42 105	-	2 049	15 939	15 655
с 1 ребенком / <i>with 1 child</i>	24 629	-	2 049	15 073	6 145
с 2 детьми / <i>with 2 children</i>	13 038	-	-	866	9 181
с 3 и более детьми / <i>with 3 or more children</i>	4 438	-	-	-	329
в них детей / <i>children therein</i>	-	-	-	-	987



ЧИСЛО И СОСТАВ СЕМЕЙ  
NUMBER AND COMPOSITION OF FAMILIES

**ДО 18 ЛЕТ В СЕЛЬСКИХ НАСЕЛЕННЫХ ПУНКТАХ**  
*UNDER 18 YEARS OLD IN RURAL LOCALITIES*

состоящие из, человек <i>the number of persons</i>				В них членов семей, человек <i>Family members therein, persons</i>	Из них детей в возрасте до 18 лет, человек <i>Children under 18 therein, persons</i>	Средний размер семьи, человек <i>Average family size, persons</i>
6	7	8 и более / 8 or more				
		число семей <i>number of families</i>	в них членов семей, человек <i>members therein, persons</i>			
Republic of Belarus						
17 321	6 046	3 198	27 859	2 031 812	429 386	3,0
16 630	5 938	3 178	27 695	1 054 485	429 386	4,0
4 024	706	125	1 021	491 372	143 765	3,4
5 962	1 830	506	4 169	390 184	182 670	4,3
6 644	3 402	2 547	22 505	172 929	-	5,7
23 649	13 418	-	12 055	-	102 951	-
-	-	-	-	432 256	-	2,0
4 589	1 580	813	7 060	852 455	268 334	3,7
4 406	1 556	809	7 027	611 831	268 334	3,8
223	35	7	58	254 128	78 581	3,2
459	94	19	156	248 407	122 256	4,1
3 724	1 427	783	6 813	109 296	-	5,5
14 234	6 542	-	4 631	-	67 497	-
5 837	1 877	976	8 472	279 977	65 875	4,3
5 644	1 848	970	8 422	203 400	65 875	4,8
1 158	170	34	277	105 579	24 629	4,3
2 326	545	120	999	68 139	26 076	5,2
2 160	1 133	816	7 146	29 682	-	6,7
6 585	3 956	-	3 642	-	15 170	-



ЧИСЛО И СОСТАВ СЕМЕЙ  
NUMBER AND COMPOSITION OF FAMILIES

	Всего семей  <i>Total families</i>	Из общего числа семей - <i>Out of total, families with</i>			
		2	3	4	5
Две и более супружеские пары с детьми и без детей и с другими родственниками или без них <i>Two or more couples with or without children, with or without other relatives</i>	17 716	-	-	2 303	6 486
из них с детьми в возрасте до 18 лет <i>of which with children under 18 years old</i>	13 944	-	-	-	5 349
с 1 ребенком / <i>with 1 child</i>	8 382	-	-	-	5 349
с 2 детьми / <i>with 2 children</i>	4 326	-	-	-	-
с 3 и более детьми / <i>with 3 or more children</i>	1 236	-	-	-	-
в них детей / <i>children therein</i>	-	-	-	-	-
Семьи, состоящие из матери с детьми <i>Lone-mother families</i>	93 504	69 628	18 365	4 045	999
из них с детьми в возрасте до 18 лет <i>of which with children under 18 years old</i>	27 733	13 471	9 796	3 146	872
с 1 ребенком / <i>with 1 child</i>	17 197	13 471	3 001	618	89
с 2 детьми / <i>with 2 children</i>	7 596	-	6 795	649	125
с 3 и более детьми / <i>with 3 or more children</i>	2 940	-	-	1 879	658
в них детей / <i>children therein</i>	-	-	-	5 637	2 443
Семьи, состоящие из матери с детьми и с родителями матери (отца) <i>Lone-mother families, with mother's (or father's) parents</i>	13 785	-	7 163	4 535	1 430
из них с детьми в возрасте до 18 лет <i>of which with children under 18 years old</i>	11 001	-	4 999	3 994	1 362
с 1 ребенком / <i>with 1 child</i>	7 591	-	4 999	2 124	371
с 2 детьми / <i>with 2 children</i>	2 631	-	-	1 870	613
с 3 и более детьми / <i>with 3 or more children</i>	779	-	-	-	378
в них детей / <i>children therein</i>	-	-	-	-	1 134

ЧИСЛО И СОСТАВ СЕМЕЙ  
NUMBER AND COMPOSITION OF FAMILIES

Продолжение  
Continued

состоящие из, человек <i>the number of persons</i>				В них членов семей, человек <i>Family members therein, persons</i>	Из них детей в возрасте до 18 лет, человек <i>Children under 18 therein, persons</i>	Средний размер семьи, человек <i>Average family size, persons</i>
6	7	8 и более / <i>8 or more</i>				
		число семей <i>number of families</i>	в них членов семей, человек <i>members therein, persons</i>			
5 630	2 108	1 189	10 393	100 571	21 270	5,7
5 351	2 062	1 182	10 336	83 621	21 270	6,0
2 485	475	73	596	45 576	8 382	5,4
2 866	1 106	354	2 908	27 846	8 652	6,4
-	481	755	6 832	10 199	-	8,3
-	1 443	-	2 793	-	4 236	-
311	108	48	407	218 555	42 354	2,3
296	104	48	407	76 185	42 354	2,8
14	3	1	9	38 976	17 197	2,3
23	4	-	-	23 772	15 192	3,1
259	97	47	398	13 437	-	4,6
1 126	482	-	277	-	9 965	-
465	146	46	391	50 982	15 446	3,7
457	144	45	383	41 916	15 446	3,8
82	10	5	40	25 950	7 591	3,4
112	33	3	24	11 472	5 262	4,4
263	101	37	319	4 494	-	5,8
892	387	-	180	-	2 593	-



ЧИСЛО И СОСТАВ СЕМЕЙ  
NUMBER AND COMPOSITION OF FAMILIES

	Всего семей  <i>Total families</i>	Из общего числа семей - <i>Out of total, families with</i>			
		2	3	4	5
Семьи, состоящие из отца с детьми <i>Lone-father families</i>	11 466	9 269	1 815	297	66
из них с детьми в возрасте до 18 лет <i>of which with children under 18 years old</i>	2 269	1 331	708	173	40
с 1 ребенком / <i>with 1 child</i>	1 679	1 331	285	53	9
с 2 детьми / <i>with 2 children</i>	467	-	423	36	5
с 3 и более детьми / <i>with 3 or more children</i>	123	-	-	84	26
в них детей / <i>children therein</i>	-	-	-	252	94
Семьи, состоящие из отца с детьми и с родителями отца (матери) <i>Lone-father families, with father's (or mother's) parents</i>	1 326	-	902	329	74
из них с детьми в возрасте до 18 лет <i>of which with children under 18 years old</i>	913	-	559	265	68
с 1 ребенком / <i>with 1 child</i>	722	-	559	140	22
с 2 детьми / <i>with 2 children</i>	160	-	-	125	31
с 3 и более детьми / <i>with 3 or more children</i>	31	-	-	-	15
в них детей / <i>children therein</i>	-	-	-	-	45
Прочие семьи / <i>Other families</i>	25 039	15 808	4 983	2 331	1 115
из них с детьми в возрасте до 18 лет <i>of which with children under 18 years old</i>	7 825	1 757	2 429	1 833	1 020
с 1 ребенком / <i>with 1 child</i>	4 984	1 729	1 927	951	299
с 2 детьми / <i>with 2 children</i>	1 989	28	498	749	487
с 3 и более детьми / <i>with 3 or more children</i>	852	-	4	133	234
в них детей / <i>children therein</i>	-	-	12	400	735

ЧИСЛО И СОСТАВ СЕМЕЙ  
NUMBER AND COMPOSITION OF FAMILIES

Продолжение  
Continued

состоящие из, человек <i>the number of persons</i>				В них членов семей, человек <i>Family members therein, persons</i>	Из них детей в возрасте до 18 лет, человек <i>Children under 18 therein, persons</i>	Средний размер семьи, человек <i>Average family size, persons</i>
6	7	8 и более / <i>8 or more</i>				
		число семей <i>number of families</i>	в них членов семей, человек <i>members therein, persons</i>			
12	5	2	17	25 625	3 017	2,2
10	5	2	17	5 790	3 017	2,6
1	-	-	-	3 780	1 679	2,3
2	-	1	9	1 459	934	3,1
7	5	1	8	551	-	4,5
30	23	-	5	-	404	-
16	4	1	9	4 525	1 143	3,4
16	4	1	9	3 210	1 143	3,5
1	-	-	-	2 353	722	3,3
3	1	-	-	680	320	4,3
12	3	1	9	177	-	5,7
41	12	-	3	-	101	-
461	218	123	1 110	66 866	11 947	2,7
450	215	121	1 094	28 532	11 947	3,7
60	13	5	41	15 030	4 984	3,0
171	47	9	73	8 409	3 978	4,2
219	155	107	980	5 093	-	6,0
741	573	-	524	-	2 985	-



ЧИСЛО И СОСТАВ СЕМЕЙ  
NUMBER AND COMPOSITION OF FAMILIES

	Всего семей  <i>Total families</i>	Из общего числа семей - <i>Out of total, families with</i>			
		2	3	4	5
Брестская область /					
Все семьи / <i>Total families</i>	134 170	59 233	32 152	25 517	10 883
из них с детьми в возрасте до 18 лет <i>of which with children under 18 years old</i>	54 977	2 561	15 242	20 910	10 049
с 1 ребенком / <i>with 1 child</i>	25 932	2 559	13 791	5 761	2 871
с 2 детьми / <i>with 2 children</i>	20 781	2	1 451	14 736	2 663
с 3 и более детьми / <i>with 3 or more children</i>	8 264	-	-	413	4 515
в них детей / <i>children therein</i>	-	-	-	1 239	13 645
Супружеские пары без детей <i>Couples without children</i>	43 014	43 014	-	-	-
Супружеские пары с детьми <i>Couples with children</i>	50 473	-	23 548	19 247	5 533
из них с детьми в возрасте до 18 лет <i>of which with children under 18 years old</i>	35 647	-	11 842	16 512	5 207
с 1 ребенком / <i>with 1 child</i>	14 857	-	11 842	2 520	441
с 2 детьми / <i>with 2 children</i>	14 695	-	-	13 992	550
с 3 и более детьми / <i>with 3 or more children</i>	6 095	-	-	-	4 216
в них детей / <i>children therein</i>	-	-	-	-	12 648
Супружеские пары с детьми и без детей и с другими родственниками <i>Couples with or without children, with other relatives</i>	11 769	-	3 026	3 805	3 238
из них с детьми в возрасте до 18 лет <i>of which with children under 18 years old</i>	7 805	-	339	2 797	3 009
с 1 ребенком / <i>with 1 child</i>	4 278	-	339	2 675	1 046
с 2 детьми / <i>with 2 children</i>	2 578	-	-	122	1 906
с 3 и более детьми / <i>with 3 or more children</i>	949	-	-	-	57
в них детей / <i>children therein</i>	-	-	-	-	171

ЧИСЛО И СОСТАВ СЕМЕЙ  
NUMBER AND COMPOSITION OF FAMILIES

Продолжение  
Continued

состоящие из, человек <i>the number of persons</i>				В них членов семей, человек <i>Family members therein, persons</i>	Из них детей в возрасте до 18 лет, человек <i>Children under 18 therein, persons</i>	Средний размер семьи, человек <i>Average family size, persons</i>
6	7	8 и более / <i>8 or more</i>				
		число семей <i>number of families</i>	в них членов семей, человек <i>members therein, persons</i>			
<i>Brest region</i>						
4 079	1 453	853	7 525	413 575	96 008	3,1
3 931	1 433	851	7 507	225 857	96 008	4,1
786	141	23	188	89 781	25 932	3,5
1 409	416	104	854	88 836	41 562	4,3
1 736	876	724	6 465	47 240	-	5,7
6 307	3 596	-	3 727	-	28 514	-
-	-	-	-	86 028	-	2,0
1 312	481	352	3 120	189 656	65 289	3,8
1 260	475	351	3 111	141 605	65 289	4,0
47	5	2	17	48 145	14 857	3,2
119	25	9	75	59 682	29 390	4,1
1 094	445	340	3 019	33 778	-	5,5
4 225	2 096	-	2 073	-	21 042	-
1 140	370	190	1 647	51 565	12 682	4,4
1 105	366	189	1 638	38 080	12 682	4,9
184	27	7	57	18 297	4 278	4,3
428	100	22	180	13 466	5 156	5,2
493	239	160	1 401	6 317	-	6,7
1 496	839	-	742	-	3 248	-



ЧИСЛО И СОСТАВ СЕМЕЙ  
NUMBER AND COMPOSITION OF FAMILIES

	Всего семей  <i>Total families</i>	Из общего числа семей - <i>Out of total, families with</i>			
		2	3	4	5
Две и более супружеские пары с детьми и без детей и с другими родственниками или без них <i>Two or more couples with or without children, with or without other relatives</i>	4 208	-	-	506	1 508
из них с детьми в возрасте до 18 лет <i>of which with children under 18 years old</i>	3 412	-	-	-	1 283
с 1 ребенком / <i>with 1 child</i>	1 927	-	-	-	1 283
с 2 детьми / <i>with 2 children</i>	1 172	-	-	-	-
с 3 и более детьми / <i>with 3 or more children</i>	313	-	-	-	-
в них детей / <i>children therein</i>	-	-	-	-	-
Семьи, состоящие из матери с детьми <i>Lone-mother families</i>	16 455	12 112	3 276	758	198
из них с детьми в возрасте до 18 лет <i>of which with children under 18 years old</i>	4 756	2 112	1 768	598	170
с 1 ребенком / <i>with 1 child</i>	2 707	2 112	472	106	14
с 2 детьми / <i>with 2 children</i>	1 445	-	1 296	118	27
с 3 и более детьми / <i>with 3 or more children</i>	604	-	-	374	129
в них детей / <i>children therein</i>	-	-	-	1 122	478
Семьи, состоящие из матери с детьми и с родителями матери (отца) <i>Lone-mother families, with mother's (or father's) parents</i>	2 095	-	1 053	718	214
из них с детьми в возрасте до 18 лет <i>of which with children under 18 years old</i>	1 644	-	705	627	205
с 1 ребенком / <i>with 1 child</i>	1 048	-	705	283	46
с 2 детьми / <i>with 2 children</i>	466	-	-	344	96
с 3 и более детьми / <i>with 3 or more children</i>	130	-	-	-	63
в них детей / <i>children therein</i>	-	-	-	-	189



ЧИСЛО И СОСТАВ СЕМЕЙ  
NUMBER AND COMPOSITION OF FAMILIES

Продолжение  
Continued

состоящие из, человек <i>the number of persons</i>				В них членов семей, человек <i>Family members therein, persons</i>	Из них детей в возрасте до 18 лет, человек <i>Children under 18 therein, persons</i>	Средний размер семьи, человек <i>Average family size, persons</i>
6	7	8 и более / 8 or more				
		число семей <i>number of families</i>	в них членов семей, человек <i>members therein, persons</i>			
1 409	513	272	2 407	24 016	5 356	5,7
1 352	505	272	2 407	20 469	5 356	6,0
530	103	11	90	10 406	1 927	5,4
822	277	73	599	7 470	2 344	6,4
-	125	188	1 718	2 593	-	8,3
-	375	-	710	-	1 085	-
69	30	12	100	38 798	7 684	2,4
68	28	12	100	13 474	7 684	2,8
1	2	-	-	6 154	2 707	2,3
2	2	-	-	4 521	2 890	3,1
65	24	12	100	2 799	-	4,6
293	122	-	72	-	2 087	-
77	24	9	76	7 807	2 423	3,7
74	24	9	76	6 336	2 423	3,9
11	2	1	8	3 565	1 048	3,4
20	6	-	-	2 018	932	4,3
43	16	8	68	753	-	5,8
152	63	-	39	-	443	-



ЧИСЛО И СОСТАВ СЕМЕЙ  
NUMBER AND COMPOSITION OF FAMILIES

	Всего семей  <i>Total families</i>	Из общего числа семей - <i>Out of total, families with</i>			
		2	3	4	5
Семьи, состоящие из отца с детьми <i>Lone-father families</i>	1 992	1 605	323	49	11
из них с детьми в возрасте до 18 лет <i>of which with children under 18 years old</i>	370	206	122	31	7
с 1 ребенком / <i>with 1 child</i>	264	206	49	8	1
с 2 детьми / <i>with 2 children</i>	80	-	73	4	2
с 3 и более детьми / <i>with 3 or more children</i>	26	-	-	19	4
в них детей / <i>children therein</i>	-	-	-	57	13
Семьи, состоящие из отца с детьми и с родителями отца (матери) <i>Lone-father families, with father's (or mother's) parents</i>	225	-	148	60	11
из них с детьми в возрасте до 18 лет <i>of which with children under 18 years old</i>	154	-	90	50	8
с 1 ребенком / <i>with 1 child</i>	109	-	90	16	3
с 2 детьми / <i>with 2 children</i>	39	-	-	34	3
с 3 и более детьми / <i>with 3 or more children</i>	6	-	-	-	2
в них детей / <i>children therein</i>	-	-	-	-	6
Прочие семьи / <i>Other families</i>	3 939	2 502	778	374	170
из них с детьми в возрасте до 18 лет <i>of which with children under 18 years old</i>	1 189	243	376	295	160
с 1 ребенком / <i>with 1 child</i>	742	241	294	153	37
с 2 детьми / <i>with 2 children</i>	306	2	82	122	79
с 3 и более детьми / <i>with 3 or more children</i>	141	-	-	20	44
в них детей / <i>children therein</i>	-	-	-	60	140

ЧИСЛО И СОСТАВ СЕМЕЙ  
NUMBER AND COMPOSITION OF FAMILIES

Продолжение  
Continued

состоящие из, человек <i>the number of persons</i>				В них членов семей, человек <i>Family members therein, persons</i>	Из них детей в возрасте до 18 лет, человек <i>Children under 18 therein, persons</i>	Средний размер семьи, человек <i>Average family size, persons</i>
6	7	8 и более / <i>8 or more</i>				
		число семей <i>number of families</i>	в них членов семей, человек <i>members therein, persons</i>			
3	1	-	-	4 455	509	2,2
3	1	-	-	962	509	2,6
-	-	-	-	596	264	2,3
1	-	-	-	251	160	3,1
2	1	-	-	115	-	4,4
9	6	-	-	-	85	-
6	-	-	-	775	207	3,4
6	-	-	-	546	207	3,6
-	-	-	-	349	109	3,2
2	-	-	-	163	78	4,2
4	-	-	-	34	-	5,7
14	-	-	-	-	20	-
63	34	18	175	10 475	1 858	2,7
63	34	18	175	4 385	1 858	3,7
13	2	2	16	2 269	742	3,1
15	6	-	-	1 265	612	4,1
35	26	16	159	851	-	6,0
118	95	-	91	-	504	-



ЧИСЛО И СОСТАВ СЕМЕЙ  
NUMBER AND COMPOSITION OF FAMILIES

	Всего семей  <i>Total families</i>	Из общего числа семей - <i>Out of total, families with</i>			
		2	3	4	5
Витебская область /					
Все семьи / <i>Total families</i>	94 613	46 297	25 350	14 935	5 382
из них с детьми в возрасте до 18 лет <i>of which with children under 18 years old</i>	34 640	2 656	12 588	11 922	4 906
с 1 ребенком / <i>with 1 child</i>	20 549	2 650	11 541	4 241	1 627
с 2 детьми / <i>with 2 children</i>	10 825	6	1 047	7 403	1 548
с 3 и более детьми / <i>with 3 or more children</i>	3 266	-	-	278	1 731
в них детей / <i>children therein</i>	-	-	-	834	5 250
Супружеские пары без детей <i>Couples without children</i>	32 089	32 089	-	-	-
Супружеские пары с детьми <i>Couples with children</i>	31 009	-	17 878	10 223	2 247
из них с детьми в возрасте до 18 лет <i>of which with children under 18 years old</i>	20 874	-	9 635	8 521	2 081
с 1 ребенком / <i>with 1 child</i>	11 555	-	9 635	1 658	235
с 2 детьми / <i>with 2 children</i>	7 240	-	-	6 863	320
с 3 и более детьми / <i>with 3 or more children</i>	2 079	-	-	-	1 526
в них детей / <i>children therein</i>	-	-	-	-	4 578
Супружеские пары с детьми и без детей и с другими родственниками <i>Couples with or without children, with other relatives</i>	8 798	-	2 782	2 985	2 052
из них с детьми в возрасте до 18 лет <i>of which with children under 18 years old</i>	5 397	-	350	2 200	1 885
с 1 ребенком / <i>with 1 child</i>	3 366	-	350	2 084	769
с 2 детьми / <i>with 2 children</i>	1 515	-	-	116	1 072
с 3 и более детьми / <i>with 3 or more children</i>	516	-	-	-	44
в них детей / <i>children therein</i>	-	-	-	-	132



ЧИСЛО И СОСТАВ СЕМЕЙ  
NUMBER AND COMPOSITION OF FAMILIES

Продолжение  
Continued

состоящие из, человек <i>the number of persons</i>				В них членов семей, человек <i>Family members therein, persons</i>	Из них детей в возрасте до 18 лет, человек <i>Children under 18 therein, persons</i>	Средний размер семьи, человек <i>Average family size, persons</i>
6	7	8 и более / 8 or more				
		число семей <i>number of families</i>	в них членов семей, человек <i>members therein, persons</i>			
Vitebsk region						
1 813	579	257	2 228	272 453	53 042	2,9
1 747	567	254	2 204	131 949	53 042	3,8
420	62	8	65	68 041	20 549	3,3
602	178	41	341	45 704	21 650	4,2
725	327	205	1 798	18 204	-	5,6
2 549	1 266	-	944	-	10 843	-
-	-	-	-	64 178	-	2,0
478	133	50	424	109 984	32 896	3,6
459	129	49	416	77 467	32 896	3,7
24	2	1	8	36 878	11 555	3,2
47	8	2	17	29 407	14 480	4,1
388	119	46	391	11 182	-	5,4
1 476	539	-	268	-	6 861	-
658	226	95	835	36 911	8 123	4,2
643	224	95	835	25 536	8 123	4,7
144	19	-	-	14 228	3 366	4,2
247	70	10	84	7 880	3 030	5,2
252	135	85	751	3 428	-	6,6
762	463	-	370	-	1 727	-



ЧИСЛО И СОСТАВ СЕМЕЙ  
NUMBER AND COMPOSITION OF FAMILIES

	Всего семей  <i>Total families</i>	Из общего числа семей - <i>Out of total, families with</i>			
		2	3	4	5
Две и более супружеские пары с детьми и без детей и с другими родственниками или без них <i>Two or more couples with or without children, with or without other relatives</i>	1 686	-	-	266	648
из них с детьми в возрасте до 18 лет <i>of which with children under 18 years old</i>	1 277	-	-	-	537
с 1 ребенком / <i>with 1 child</i>	820	-	-	-	537
с 2 детьми / <i>with 2 children</i>	375	-	-	-	-
с 3 и более детьми / <i>with 3 or more children</i>	82	-	-	-	-
в них детей / <i>children therein</i>	-	-	-	-	-
Семьи, состоящие из матери с детьми <i>Lone-mother families</i>	13 649	10 453	2 497	537	108
из них с детьми в возрасте до 18 лет <i>of which with children under 18 years old</i>	4 062	2 163	1 325	429	95
с 1 ребенком / <i>with 1 child</i>	2 670	2 163	412	81	10
с 2 детьми / <i>with 2 children</i>	1 025	-	913	93	15
с 3 и более детьми / <i>with 3 or more children</i>	367	-	-	255	70
в них детей / <i>children therein</i>	-	-	-	765	261
Семьи, состоящие из матери с детьми и с родителями матери (отца) <i>Lone-mother families, with mother's (or father's) parents</i>	1 876	-	1 078	536	189
из них с детьми в возрасте до 18 лет <i>of which with children under 18 years old</i>	1 481	-	746	479	185
с 1 ребенком / <i>with 1 child</i>	1 058	-	746	258	49
с 2 детьми / <i>with 2 children</i>	318	-	-	221	79
с 3 и более детьми / <i>with 3 or more children</i>	105	-	-	-	57
в них детей / <i>children therein</i>	-	-	-	-	171

ЧИСЛО И СОСТАВ СЕМЕЙ  
NUMBER AND COMPOSITION OF FAMILIES

Продолжение  
Continued

состоящие из, человек <i>the number of persons</i>				В них членов семей, человек <i>Family members therein, persons</i>	Из них детей в возрасте до 18 лет, человек <i>Children under 18 therein, persons</i>	Средний размер семьи, человек <i>Average family size, persons</i>
6	7	8 и более / 8 or more				
		число семей <i>number of families</i>	в них членов семей, человек <i>members therein, persons</i>			
526	163	83	718	9 319	1 857	5,5
500	158	82	710	7 501	1 857	5,9
239	39	5	41	4 433	820	5,4
261	88	26	214	2 396	750	6,4
-	31	51	455	672	-	8,2
-	93	-	194	-	287	-
35	13	6	51	31 437	5 941	2,3
32	12	6	51	10 819	5 941	2,7
4	-	-	-	5 960	2 670	2,2
3	1	-	-	3 211	2 050	3,1
25	11	6	51	1 648	-	4,5
106	52	-	37	-	1 221	-
46	18	9	78	6 803	2 036	3,6
45	18	8	70	5 545	2 036	3,7
4	-	1	8	3 547	1 058	3,4
11	6	1	8	1 395	636	4,4
30	12	6	54	603	-	5,7
102	43	-	26	-	342	-



ЧИСЛО И СОСТАВ СЕМЕЙ  
NUMBER AND COMPOSITION OF FAMILIES

	Всего семей  <i>Total families</i>	Из общего числа семей - <i>Out of total, families with</i>			
		2	3	4	5
Семьи, состоящие из отца с детьми <i>Lone-father families</i>	1 688	1 376	258	44	6
из них с детьми в возрасте до 18 лет <i>of which with children under 18 years old</i>	382	230	115	30	4
с 1 ребенком / <i>with 1 child</i>	291	230	49	11	1
с 2 детьми / <i>with 2 children</i>	77	-	66	10	-
с 3 и более детьми / <i>with 3 or more children</i>	14	-	-	9	3
в них детей / <i>children therein</i>	-	-	-	27	11
Семьи, состоящие из отца с детьми и с родителями отца (матери) <i>Lone-father families, with father's (or mother's) parents</i>	196	-	151	37	5
из них с детьми в возрасте до 18 лет <i>of which with children under 18 years old</i>	113	-	80	25	5
с 1 ребенком / <i>with 1 child</i>	97	-	80	16	1
с 2 детьми / <i>with 2 children</i>	11	-	-	9	2
с 3 и более детьми / <i>with 3 or more children</i>	5	-	-	-	2
в них детей / <i>children therein</i>	-	-	-	-	6
Прочие семьи / <i>Other families</i>	3 622	2 379	706	307	127
из них с детьми в возрасте до 18 лет <i>of which with children under 18 years old</i>	1 054	263	337	238	114
с 1 ребенком / <i>with 1 child</i>	692	257	269	133	25
с 2 детьми / <i>with 2 children</i>	264	6	68	91	60
с 3 и более детьми / <i>with 3 or more children</i>	98	-	-	14	29
в них детей / <i>children therein</i>	-	-	-	42	91



ЧИСЛО И СОСТАВ СЕМЕЙ  
NUMBER AND COMPOSITION OF FAMILIES

Продолжение  
Continued

состоящие из, человек <i>the number of persons</i>				В них членов семей, человек <i>Family members therein, persons</i>	Из них детей в возрасте до 18 лет, человек <i>Children under 18 therein, persons</i>	Средний размер семьи, человек <i>Average family size, persons</i>
6	7	8 и более / <i>8 or more</i>				
		число семей <i>number of families</i>	в них членов семей, человек <i>members therein, persons</i>			
2	1	1	9	3 760	490	2,2
1	1	1	9	967	490	2,5
-	-	-	-	656	291	2,3
-	-	1	9	247	154	3,2
1	1	-	-	64	-	4,6
3	4	-	-	-	45	-
3	-	-	-	644	135	3,3
3	-	-	-	383	135	3,4
-	-	-	-	309	97	3,2
-	-	-	-	46	22	4,2
3	-	-	-	28	-	5,6
10	-	-	-	-	16	-
65	25	13	113	9 417	1 564	2,6
64	25	13	113	3 731	1 564	3,5
5	2	1	8	2 030	692	2,9
33	5	1	9	1 122	528	4,3
26	18	11	96	579	-	5,9
90	72	-	49	-	344	-



ЧИСЛО И СОСТАВ СЕМЕЙ  
NUMBER AND COMPOSITION OF FAMILIES

	Всего семей  <i>Total families</i>	Из общего числа семей - <i>Out of total, families with</i>			
		2	3	4	5
Гомельская область /					
Все семьи / <i>Total families</i>	109 923	50 446	27 983	19 700	7 498
из них с детьми в возрасте до 18 лет <i>of which with children under 18 years old</i>	44 171	2 980	14 214	15 906	6 877
с 1 ребенком / <i>with 1 child</i>	23 985	2 980	12 750	5 375	2 171
с 2 детьми / <i>with 2 children</i>	14 715	-	1 463	10 106	2 008
с 3 и более детьми / <i>with 3 or more children</i>	5 471	-	1	425	2 698
в них детей / <i>children therein</i>	-	-	3	1 275	8 221
Супружеские пары без детей <i>Couples without children</i>	34 701	34 701	-	-	-
Супружеские пары с детьми <i>Couples with children</i>	38 421	-	19 610	13 995	3 437
из них с детьми в возрасте до 18 лет <i>of which with children under 18 years old</i>	26 703	-	10 457	11 697	3 199
с 1 ребенком / <i>with 1 child</i>	13 227	-	10 457	2 360	357
с 2 детьми / <i>with 2 children</i>	9 949	-	-	9 337	493
с 3 и более детьми / <i>with 3 or more children</i>	3 527	-	-	-	2 349
в них детей / <i>children therein</i>	-	-	-	-	7 047
Супружеские пары с детьми и без детей и с другими родственниками <i>Couples with or without children, with other relatives</i>	9 847	-	2 652	3 287	2 478
из них с детьми в возрасте до 18 лет <i>of which with children under 18 years old</i>	6 532	-	364	2 484	2 286
с 1 ребенком / <i>with 1 child</i>	3 842	-	364	2 322	944
с 2 детьми / <i>with 2 children</i>	1 888	-	-	162	1 281
с 3 и более детьми / <i>with 3 or more children</i>	802	-	-	-	61
в них детей / <i>children therein</i>	-	-	-	-	183

ЧИСЛО И СОСТАВ СЕМЕЙ  
NUMBER AND COMPOSITION OF FAMILIES

Продолжение  
Continued

состоящие из, человек <i>the number of persons</i>				В них членов семей, человек <i>Family members therein, persons</i>	Из них детей в возрасте до 18 лет, человек <i>Children under 18 therein, persons</i>	Средний размер семьи, человек <i>Average family size, persons</i>
6	7	8 и более / <i>8 or more</i>				
		число семей <i>number of families</i>	в них членов семей, человек <i>members therein, persons</i>			
<i>Gomel region</i>						
2 815	959	522	4 573	329 307	72 195	3,0
2 722	953	519	4 549	174 163	72 195	3,9
597	88	24	194	80 957	23 985	3,4
827	249	62	510	62 068	29 430	4,2
1 298	616	433	3 845	31 138	-	5,7
4 659	2 492	-	2 130	-	18 780	-
-	-	-	-	69 402	-	2,0
933	303	143	1 227	140 941	45 144	3,7
904	303	143	1 227	102 926	45 144	3,9
46	4	3	25	42 925	13 227	3,3
101	17	1	8	40 546	19 898	4,1
757	282	139	1 194	19 455	-	5,5
2 881	1 296	-	795	-	12 019	-
923	314	193	1 721	42 951	10 454	4,4
895	311	192	1 713	31 718	10 454	4,9
178	27	7	56	16 413	3 842	4,3
347	81	17	139	9 841	3 776	5,2
370	203	168	1 518	5 464	-	6,8
1 135	726	-	792	-	2 836	-



ЧИСЛО И СОСТАВ СЕМЕЙ  
NUMBER AND COMPOSITION OF FAMILIES

	Всего семей  <i>Total families</i>	Из общего числа семей - <i>Out of total, families with</i>			
		2	3	4	5
Две и более супружеские пары с детьми и без детей и с другими родственниками или без них <i>Two or more couples with or without children, with or without other relatives</i>	2 345	-	-	362	866
из них с детьми в возрасте до 18 лет <i>of which with children under 18 years old</i>	1 795	-	-	-	717
с 1 ребенком / <i>with 1 child</i>	1 129	-	-	-	717
с 2 детьми / <i>with 2 children</i>	509	-	-	-	-
с 3 и более детьми / <i>with 3 or more children</i>	157	-	-	-	-
в них детей / <i>children therein</i>	-	-	-	-	-
Семьи, состоящие из матери с детьми <i>Lone-mother families</i>	16 268	11 816	3 324	801	224
из них с детьми в возрасте до 18 лет <i>of which with children under 18 years old</i>	5 382	2 515	1 914	643	207
с 1 ребенком / <i>with 1 child</i>	3 248	2 515	592	125	15
с 2 детьми / <i>with 2 children</i>	1 491	-	1 322	136	27
с 3 и более детьми / <i>with 3 or more children</i>	643	-	-	382	165
в них детей / <i>children therein</i>	-	-	-	1 146	614
Семьи, состоящие из матери с детьми и с родителями матери (отца) <i>Lone-mother families, with mother's (or father's) parents</i>	2 498	-	1 261	813	298
из них с детьми в возрасте до 18 лет <i>of which with children under 18 years old</i>	2 041	-	904	723	288
с 1 ребенком / <i>with 1 child</i>	1 407	-	904	395	84
с 2 детьми / <i>with 2 children</i>	476	-	-	328	126
с 3 и более детьми / <i>with 3 or more children</i>	158	-	-	-	78
в них детей / <i>children therein</i>	-	-	-	-	234

ЧИСЛО И СОСТАВ СЕМЕЙ  
NUMBER AND COMPOSITION OF FAMILIES

Продолжение  
Continued

состоящие из, человек <i>the number of persons</i>				В них членов семей, человек <i>Family members therein, persons</i>	Из них детей в возрасте до 18 лет, человек <i>Children under 18 therein, persons</i>	Средний размер семьи, человек <i>Average family size, persons</i>
6	7	8 и более / <i>8 or more</i>				
		число семей <i>number of families</i>	в них членов семей, человек <i>members therein, persons</i>			
714	258	145	1 270	13 138	2 701	5,6
680	255	143	1 254	10 704	2 701	6,0
346	53	13	105	6 137	1 129	5,4
334	133	42	347	3 282	1 018	6,5
-	69	88	802	1 285	-	8,2
-	207	-	347	-	554	-
70	21	12	102	38 597	8 438	2,4
70	21	12	102	15 048	8 438	2,8
1	-	-	-	7 387	3 248	2,3
5	1	-	-	4 682	2 982	3,1
64	20	12	102	2 979	-	4,6
279	98	-	71	-	2 208	-
96	23	7	56	9 318	2 878	3,7
96	23	7	56	7 837	2 878	3,8
20	3	1	8	4 861	1 407	3,5
16	5	1	8	2 081	952	4,4
60	15	5	40	895	-	5,7
203	62	-	20	-	519	-



ЧИСЛО И СОСТАВ СЕМЕЙ  
NUMBER AND COMPOSITION OF FAMILIES

	Всего семей  <i>Total families</i>	Из общего числа семей - <i>Out of total, families with</i>			
		2	3	4	5
Семьи, состоящие из отца с детьми <i>Lone-father families</i>	1 824	1 498	258	57	7
из них с детьми в возрасте до 18 лет <i>of which with children under 18 years old</i>	362	203	107	41	7
с 1 ребенком / <i>with 1 child</i>	265	203	49	10	3
с 2 детьми / <i>with 2 children</i>	69	-	58	9	2
с 3 и более детьми / <i>with 3 or more children</i>	28	-	-	22	2
в них детей / <i>children therein</i>	-	-	-	66	7
Семьи, состоящие из отца с детьми и с родителями отца (матери) <i>Lone-father families, with father's (or mother's) parents</i>	184	-	131	43	9
из них с детьми в возрасте до 18 лет <i>of which with children under 18 years old</i>	135	-	87	38	9
с 1 ребенком / <i>with 1 child</i>	115	-	87	25	3
с 2 детьми / <i>with 2 children</i>	16	-	-	13	3
с 3 и более детьми / <i>with 3 or more children</i>	4	-	-	-	3
в них детей / <i>children therein</i>	-	-	-	-	9
Прочие семьи / <i>Other families</i>	3 835	2 431	747	342	179
из них с детьми в возрасте до 18 лет <i>of which with children under 18 years old</i>	1 221	262	381	280	164
с 1 ребенком / <i>with 1 child</i>	752	262	297	138	48
с 2 детьми / <i>with 2 children</i>	317	-	83	121	76
с 3 и более детьми / <i>with 3 or more children</i>	152	-	1	21	40
в них детей / <i>children therein</i>	-	-	3	63	127

ЧИСЛО И СОСТАВ СЕМЕЙ  
NUMBER AND COMPOSITION OF FAMILIES

Продолжение  
Continued

состоящие из, человек <i>the number of persons</i>				В них членов семей, человек <i>Family members therein, persons</i>	Из них детей в возрасте до 18 лет, человек <i>Children under 18 therein, persons</i>	Средний размер семьи, человек <i>Average family size, persons</i>
6	7	8 и более / <i>8 or more</i>				
		число семей <i>number of families</i>	в них членов семей, человек <i>members therein, persons</i>			
2	2	-	-	4 059	492	2,2
2	2	-	-	952	492	2,6
-	-	-	-	608	265	2,3
-	-	-	-	220	138	3,2
2	2	-	-	124	-	4,4
8	8	-	-	-	89	-
1	-	-	-	616	159	3,4
1	-	-	-	464	159	3,4
-	-	-	-	376	115	3,3
-	-	-	-	67	32	4,2
1	-	-	-	21	-	5,3
3	-	-	-	-	12	-
76	38	22	197	10 285	1 929	2,7
74	38	22	197	4 514	1 929	3,7
6	1	-	-	2 250	752	3,0
24	12	1	8	1 349	634	4,3
44	25	21	189	915	-	6,0
150	95	-	105	-	543	-



ЧИСЛО И СОСТАВ СЕМЕЙ  
NUMBER AND COMPOSITION OF FAMILIES

	Всего семей  <i>Total families</i>	Из общего числа семей - <i>Out of total, families with</i>			
		2	3	4	5
Гродненская область /					
Все семьи / <i>Total families</i>	91 717	44 405	22 125	15 973	6 151
из них с детьми в возрасте до 18 лет <i>of which with children under 18 years old</i>	33 549	1 795	10 320	12 828	5 638
с 1 ребенком / <i>with 1 child</i>	17 242	1 792	9 357	3 872	1 740
с 2 детьми / <i>with 2 children</i>	12 541	3	963	8 690	1 861
с 3 и более детьми / <i>with 3 or more children</i>	3 766	-	-	266	2 037
в них детей / <i>children therein</i>	-	-	-	798	6 182
Супружеские пары без детей <i>Couples without children</i>	31 475	31 475	-	-	-
Супружеские пары с детьми <i>Couples with children</i>	30 348	-	15 551	11 475	2 571
из них с детьми в возрасте до 18 лет <i>of which with children under 18 years old</i>	20 711	-	7 898	9 686	2 409
с 1 ребенком / <i>with 1 child</i>	9 722	-	7 898	1 542	256
с 2 детьми / <i>with 2 children</i>	8 518	-	-	8 144	314
с 3 и более детьми / <i>with 3 or more children</i>	2 471	-	-	-	1 839
в них детей / <i>children therein</i>	-	-	-	-	5 517
Супружеские пары с детьми и без детей и с другими родственниками <i>Couples with or without children, with other relatives</i>	8 563	-	2 382	2 777	2 354
из них с детьми в возрасте до 18 лет <i>of which with children under 18 years old</i>	5 349	-	187	1 970	2 165
с 1 ребенком / <i>with 1 child</i>	2 925	-	187	1 868	728
с 2 детьми / <i>with 2 children</i>	1 871	-	-	102	1 407
с 3 и более детьми / <i>with 3 or more children</i>	553	-	-	-	30
в них детей / <i>children therein</i>	-	-	-	-	90



ЧИСЛО И СОСТАВ СЕМЕЙ  
NUMBER AND COMPOSITION OF FAMILIES

Продолжение  
Continued

состоящие из, человек <i>the number of persons</i>				В них членов семей, человек <i>Family members therein, persons</i>	Из них детей в возрасте до 18 лет, человек <i>Children under 18 therein, persons</i>	Средний размер семьи, человек <i>Average family size, persons</i>
6	7	8 и более / 8 or more				
		число семей <i>number of families</i>	в них членов семей, человек <i>members therein, persons</i>			
Grodno region						
2 029	704	330	2 835	269 769	54 851	2,9
1 953	687	328	2 819	133 398	54 851	4,0
409	65	7	57	58 809	17 242	3,4
735	233	56	460	53 461	25 082	4,3
809	389	265	2 302	21 128	-	5,6
2 857	1 492	-	1 198	-	12 527	-
-	-	-	-	62 950	-	2,0
518	167	66	560	110 245	34 924	3,6
491	162	65	552	79 115	34 924	3,8
22	4	-	-	31 302	9 722	3,2
44	16	-	-	34 522	17 036	4,1
425	142	65	552	13 291	-	5,4
1 631	645	-	373	-	8 166	-
718	219	113	964	36 829	8 514	4,3
700	214	113	964	25 928	8 514	4,9
123	16	3	25	12 548	2 925	4,3
278	66	18	151	9 724	3 742	5,2
299	132	92	788	3 656	-	6,6
907	458	-	392	-	1 847	-



ЧИСЛО И СОСТАВ СЕМЕЙ  
NUMBER AND COMPOSITION OF FAMILIES

	Всего семей  <i>Total families</i>	Из общего числа семей - <i>Out of total, families with</i>			
		2	3	4	5
Две и более супружеские пары с детьми и без детей и с другими родственниками или без них <i>Two or more couples with or without children, with or without other relatives</i>	2 077	-	-	267	770
из них с детьми в возрасте до 18 лет <i>of which with children under 18 years old</i>	1 666	-	-	-	655
с 1 ребенком / <i>with 1 child</i>	951	-	-	-	655
с 2 детьми / <i>with 2 children</i>	553	-	-	-	-
с 3 и более детьми / <i>with 3 or more children</i>	162	-	-	-	-
в них детей / <i>children therein</i>	-	-	-	-	-
Семьи, состоящие из матери с детьми <i>Lone-mother families</i>	12 276	9 323	2 297	486	127
из них с детьми в возрасте до 18 лет <i>of which with children under 18 years old</i>	3 064	1 381	1 164	372	107
с 1 ребенком / <i>with 1 child</i>	1 790	1 381	334	65	9
с 2 детьми / <i>with 2 children</i>	929	-	830	80	16
с 3 и более детьми / <i>with 3 or more children</i>	345	-	-	227	82
в них детей / <i>children therein</i>	-	-	-	681	307
Семьи, состоящие из матери с детьми и с родителями матери (отца) <i>Lone-mother families, with mother's (or father's) parents</i>	1 608	-	824	555	151
из них с детьми в возрасте до 18 лет <i>of which with children under 18 years old</i>	1 241	-	544	481	140
с 1 ребенком / <i>with 1 child</i>	850	-	544	251	45
с 2 детьми / <i>with 2 children</i>	308	-	-	230	59
с 3 и более детьми / <i>with 3 or more children</i>	83	-	-	-	36
в них детей / <i>children therein</i>	-	-	-	-	108

ЧИСЛО И СОСТАВ СЕМЕЙ  
NUMBER AND COMPOSITION OF FAMILIES

Продолжение  
Continued

состоящие из, человек <i>the number of persons</i>				В них членов семей, человек <i>Family members therein, persons</i>	Из них детей в возрасте до 18 лет, человек <i>Children under 18 therein, persons</i>	Средний размер семьи, человек <i>Average family size, persons</i>
6	7	8 и более / <i>8 or more</i>				
		число семей <i>number of families</i>	в них членов семей, человек <i>members therein, persons</i>			
651	261	128	1 118	11 769	2 612	5,7
626	257	128	1 118	9 948	2 612	6,0
248	44	4	32	5 103	951	5,4
378	139	36	293	3 534	1 106	6,4
-	74	88	793	1 311	-	8,1
-	222	-	333	-	555	-
32	7	4	34	28 391	4 807	2,3
29	7	4	34	8 534	4 807	2,8
1	-	-	-	4 075	1 790	2,3
3	-	-	-	2 908	1 858	3,1
25	7	4	34	1 551	-	4,5
110	38	-	23	-	1 159	-
53	20	5	42	5 947	1 750	3,7
52	19	5	42	4 743	1 750	3,8
9	1	-	-	2 922	850	3,4
14	5	-	-	1 334	616	4,3
29	13	5	42	487	-	5,9
100	50	-	26	-	284	-



ЧИСЛО И СОСТАВ СЕМЕЙ  
NUMBER AND COMPOSITION OF FAMILIES

	Всего семей  <i>Total families</i>	Из общего числа семей - <i>Out of total, families with</i>			
		2	3	4	5
Семьи, состоящие из отца с детьми <i>Lone-father families</i>	1 567	1 273	238	39	14
из них с детьми в возрасте до 18 лет <i>of which with children under 18 years old</i>	300	178	93	20	7
с 1 ребенком / <i>with 1 child</i>	223	178	37	6	2
с 2 детьми / <i>with 2 children</i>	60	-	56	4	-
с 3 и более детьми / <i>with 3 or more children</i>	17	-	-	10	5
в них детей / <i>children therein</i>	-	-	-	30	20
Семьи, состоящие из отца с детьми и с родителями отца (матери) <i>Lone-father families, with father's (or mother's) parents</i>	193	-	127	52	8
из них с детьми в возрасте до 18 лет <i>of which with children under 18 years old</i>	140	-	83	43	8
с 1 ребенком / <i>with 1 child</i>	105	-	83	18	3
с 2 детьми / <i>with 2 children</i>	28	-	-	25	3
с 3 и более детьми / <i>with 3 or more children</i>	7	-	-	-	2
в них детей / <i>children therein</i>	-	-	-	-	6
Прочие семьи / <i>Other families</i>	3 610	2 334	706	322	156
из них с детьми в возрасте до 18 лет <i>of which with children under 18 years old</i>	1 078	236	351	256	147
с 1 ребенком / <i>with 1 child</i>	676	233	274	122	42
с 2 детьми / <i>with 2 children</i>	274	3	77	105	62
с 3 и более детьми / <i>with 3 or more children</i>	128	-	-	29	43
в них детей / <i>children therein</i>	-	-	-	87	134

ЧИСЛО И СОСТАВ СЕМЕЙ  
NUMBER AND COMPOSITION OF FAMILIES

Продолжение  
Continued

состоящие из, человек <i>the number of persons</i>				В них членов семей, человек <i>Family members therein, persons</i>	Из них детей в возрасте до 18 лет, человек <i>Children under 18 therein, persons</i>	Средний размер семьи, человек <i>Average family size, persons</i>
6	7	8 и более / 8 or more				
		число семей <i>number of families</i>	в них членов семей, человек <i>members therein, persons</i>			
1	1	1	8	3 507	403	2,2
-	1	1	8	765	403	2,6
-	-	-	-	501	223	2,3
-	-	-	-	184	120	3,1
-	1	1	8	80	-	4,7
-	5	-	5	-	60	-
3	3	-	-	668	187	3,5
3	3	-	-	500	187	3,6
1	-	-	-	342	105	3,3
-	-	-	-	115	56	4,1
2	3	-	-	43	-	6,1
8	12	-	-	-	26	
53	26	13	109	9 463	1 654	2,6
52	24	12	101	3 865	1 654	3,6
5	-	-	-	2 016	676	3,0
18	7	2	16	1 140	548	4,2
29	17	10	85	709	-	5,5
101	62	-	46	-	430	-



ЧИСЛО И СОСТАВ СЕМЕЙ  
NUMBER AND COMPOSITION OF FAMILIES

	Всего семей  <i>Total families</i>	Из общего числа семей - <i>Out of total, families with</i>			
		2	3	4	5
Минская область /					
Все семьи / <i>Total families</i>	172 557	74 732	44 530	32 780	12 877
из них с детьми в возрасте до 18 лет <i>of which with children under 18 years old</i>	69 681	4 574	21 322	25 078	11 378
с 1 ребенком / <i>with 1 child</i>	40 082	4 564	19 453	9 706	4 577
с 2 детьми / <i>with 2 children</i>	23 199	10	1 867	14 932	3 694
с 3 и более детьми / <i>with 3 or more children</i>	6 400	-	2	440	3 107
в них детей / <i>children therein</i>	-	-	6	1 321	9 413
Супружеские пары без детей <i>Couples without children</i>	50 007	50 007	-	-	-
Супружеские пары с детьми <i>Couples with children</i>	58 890	-	30 799	22 389	4 413
из них с детьми в возрасте до 18 лет <i>of which with children under 18 years old</i>	38 705	-	15 736	17 758	3 975
с 1 ребенком / <i>with 1 child</i>	20 381	-	15 736	4 003	578
с 2 детьми / <i>with 2 children</i>	14 532	-	-	13 755	649
с 3 и более детьми / <i>with 3 or more children</i>	3 792	-	-	-	2 748
в них детей / <i>children therein</i>	-	-	-	-	8 244
Супружеские пары с детьми и без детей и с другими родственниками <i>Couples with or without children, with other relatives</i>	18 675	-	4 351	6 371	5 276
из них с детьми в возрасте до 18 лет <i>of which with children under 18 years old</i>	12 509	-	487	4 681	4 760
с 1 ребенком / <i>with 1 child</i>	7 467	-	487	4 477	2 015
с 2 детьми / <i>with 2 children</i>	3 872	-	-	204	2 660
с 3 и более детьми / <i>with 3 or more children</i>	1 170	-	-	-	85
в них детей / <i>children therein</i>	-	-	-	-	255

ЧИСЛО И СОСТАВ СЕМЕЙ  
NUMBER AND COMPOSITION OF FAMILIES

Продолжение  
Continued

состоящие из, человек <i>the number of persons</i>				В них членов семей, человек <i>Family members therein, persons</i>	Из них детей в возрасте до 18 лет, человек <i>Children under 18 therein, persons</i>	Средний размер семьи, человек <i>Average family size, persons</i>
6	7	8 и более / 8 or more				
		число семей <i>number of families</i>	в них членов семей, человек <i>members therein, persons</i>			
<i>Minsk region</i>						
4 980	1 769	889	7 705	528 527	107 790	3,1
4 727	1 721	881	7 640	278 365	107 790	4,0
1 438	290	54	445	140 299	40 082	3,5
1 887	617	192	1 583	101 043	46 398	4,4
1 402	814	635	5 612	37 023	-	5,8
4 845	3 052	-	2 673	-	21 310	-
-	-	-	-	100 014	-	2,0
872	313	104	887	212 328	62 022	3,6
829	304	103	879	146 096	62 022	3,8
52	11	1	8	66 507	20 381	3,3
103	22	3	24	59 061	29 064	4,1
674	271	99	847	20 528	-	5,4
2 551	1 211	-	571	-	12 577	-
1 843	560	274	2 345	82 240	19 145	4,4
1 765	546	270	2 312	60 709	19 145	4,9
417	59	12	99	32 458	7 467	4,4
789	181	38	317	20 434	7 744	5,3
559	306	220	1 896	7 817	-	6,7
1 710	1 048	-	921	-	3 934	-



ЧИСЛО И СОСТАВ СЕМЕЙ  
NUMBER AND COMPOSITION OF FAMILIES

	Всего семей  <i>Total families</i>	Из общего числа семей - <i>Out of total, families with</i>			
		2	3	4	5
Две и более супружеские пары с детьми и без детей и с другими родственниками или без них <i>Two or more couples with or without children, with or without other relatives</i>	6 004	-	-	710	2 154
из них с детьми в возрасте до 18 лет <i>of which with children under 18 years old</i>	4 722	-	-	-	1 720
с 1 ребенком / <i>with 1 child</i>	2 876	-	-	-	1 720
с 2 детьми / <i>with 2 children</i>	1 433	-	-	-	-
с 3 и более детьми / <i>with 3 or more children</i>	413	-	-	-	-
в них детей / <i>children therein</i>	-	-	-	-	-
Семьи, состоящие из матери с детьми <i>Lone-mother families</i>	24 329	18 135	4 957	952	205
из них с детьми в возрасте до 18 лет <i>of which with children under 18 years old</i>	7 133	3 695	2 496	699	172
с 1 ребенком / <i>with 1 child</i>	4 762	3 695	870	162	27
с 2 детьми / <i>with 2 children</i>	1 802	-	1 626	148	24
с 3 и более детьми / <i>with 3 or more children</i>	569	-	-	389	121
в них детей / <i>children therein</i>	-	-	-	1 167	445
Семьи, состоящие из матери с детьми и с родителями матери (отца) <i>Lone-mother families, with mother's (or father's) parents</i>	4 216	-	2 175	1 440	409
из них с детьми в возрасте до 18 лет <i>of which with children under 18 years old</i>	3 367	-	1 545	1 254	380
с 1 ребенком / <i>with 1 child</i>	2 384	-	1 545	692	113
с 2 детьми / <i>with 2 children</i>	791	-	-	562	182
с 3 и более детьми / <i>with 3 or more children</i>	192	-	-	-	85
в них детей / <i>children therein</i>	-	-	-	-	255



ЧИСЛО И СОСТАВ СЕМЕЙ  
NUMBER AND COMPOSITION OF FAMILIES

Продолжение  
Continued

состоящие из, человек <i>the number of persons</i>				В них членов семей, человек <i>Family members therein, persons</i>	Из них детей в возрасте до 18 лет, человек <i>Children under 18 therein, persons</i>	Средний размер семьи, человек <i>Average family size, persons</i>
6	7	8 и более / <i>8 or more</i>				
		число семей <i>number of families</i>	в них членов семей, человек <i>members therein, persons</i>			
1 916	769	455	3 971	34 460	7 131	5,7
1 802	747	453	3 955	28 596	7 131	6,1
910	210	36	296	15 826	2 876	5,5
892	394	147	1 210	9 320	2 866	6,5
-	143	270	2 449	3 450	-	8,4
-	429	-	960	-	1 389	-
53	22	5	44	56 490	10 243	2,3
45	21	5	44	18 995	10 243	2,7
6	1	1	9	10 835	4 762	2,3
4	-	-	-	5 614	3 604	3,1
35	20	4	35	2 546	-	4,5
145	100	-	20	-	1 877	-
141	40	11	91	15 547	4 595	3,7
138	39	11	91	12 743	4 595	3,8
29	3	2	16	8 179	2 384	3,4
39	7	1	8	3 449	1 582	4,4
70	29	8	67	1 115	-	5,8
228	104	-	42	-	629	-



ЧИСЛО И СОСТАВ СЕМЕЙ  
NUMBER AND COMPOSITION OF FAMILIES

	Всего семей  <i>Total families</i>	Из общего числа семей - <i>Out of total, families with</i>			
		2	3	4	5
Семьи, состоящие из отца с детьми <i>Lone-father families</i>	3 037	2 408	535	70	21
из них с детьми в возрасте до 18 лет <i>of which with children under 18 years old</i>	615	375	194	32	11
с 1 ребенком / <i>with 1 child</i>	462	375	75	11	1
с 2 детьми / <i>with 2 children</i>	126	-	119	5	1
с 3 и более детьми / <i>with 3 or more children</i>	27	-	-	16	9
в них детей / <i>children therein</i>	-	-	-	48	33
Семьи, состоящие из отца с детьми и с родителями отца (матери) <i>Lone-father families, with father's (or mother's) parents</i>	397	-	250	104	40
из них с детьми в возрасте до 18 лет <i>of which with children under 18 years old</i>	285	-	162	83	37
с 1 ребенком / <i>with 1 child</i>	224	-	162	50	12
с 2 детьми / <i>with 2 children</i>	53	-	-	33	19
с 3 и более детьми / <i>with 3 or more children</i>	8	-	-	-	6
в них детей / <i>children therein</i>	-	-	-	-	18
Прочие семьи / <i>Other families</i>	7 002	4 182	1 463	744	359
из них с детьми в возрасте до 18 лет <i>of which with children under 18 years old</i>	2 345	504	702	571	323
с 1 ребенком / <i>with 1 child</i>	1 526	494	578	311	111
с 2 детьми / <i>with 2 children</i>	590	10	122	225	159
с 3 и более детьми / <i>with 3 or more children</i>	229	-	2	35	53
в них детей / <i>children therein</i>	-	-	6	106	163

ЧИСЛО И СОСТАВ СЕМЕЙ  
NUMBER AND COMPOSITION OF FAMILIES

Продолжение  
Continued

состоящие из, человек <i>the number of persons</i>				В них членов семей, человек <i>Family members therein, persons</i>	Из них детей в возрасте до 18 лет, человек <i>Children under 18 therein, persons</i>	Средний размер семьи, человек <i>Average family size, persons</i>
6	7	8 и более / <i>8 or more</i>				
		число семей <i>number of families</i>	в них членов семей, человек <i>members therein, persons</i>			
3	-	-	-	6 824	805	2,3
3	-	-	-	1 533	805	2,5
-	-	-	-	1 024	462	2,2
1	-	-	-	388	252	3,1
2	-	-	-	121	-	4,5
10	-	-	-	-	91	-
3	-	-	-	1 384	354	3,5
3	-	-	-	1 021	354	3,6
-	-	-	-	746	224	3,3
1	-	-	-	233	106	4,4
2	-	-	-	42	-	5,3
6	-	-	-	-	24	-
149	65	40	367	19 240	3 495	2,8
142	64	39	359	8 672	3 495	3,7
24	6	2	17	4 724	1 526	3,1
58	13	3	24	2 544	1 180	4,3
60	45	34	318	1 404	-	6,1
195	160	-	159	-	789	-



ЧИСЛО И СОСТАВ СЕМЕЙ  
NUMBER AND COMPOSITION OF FAMILIES

	Всего семей  <i>Total families</i>	Из общего числа семей - <i>Out of total, families with</i>			
		2	3	4	5
Могилевская область /					
Все семьи / <i>Total families</i>	74 384	35 720	19 102	12 402	4 626
из них с детьми в возрасте до 18 лет <i>of which with children under 18 years old</i>	28 445	1 993	9 675	10 098	4 207
с 1 ребенком / <i>with 1 child</i>	15 975	1 986	8 749	3 455	1 342
с 2 детьми / <i>with 2 children</i>	9 274	7	925	6 369	1 283
с 3 и более детьми / <i>with 3 or more children</i>	3 196	-	1	274	1 582
в них детей / <i>children therein</i>	-	-	3	822	4 817
Супружеские пары без детей <i>Couples without children</i>	24 842	24 842	-	-	-
Супружеские пары с детьми <i>Couples with children</i>	24 686	-	13 365	8 593	1 971
из них с детьми в возрасте до 18 лет <i>of which with children under 18 years old</i>	17 033	-	7 253	7 218	1 818
с 1 ребенком / <i>with 1 child</i>	8 839	-	7 253	1 368	177
с 2 детьми / <i>with 2 children</i>	6 194	-	-	5 850	289
с 3 и более детьми / <i>with 3 or more children</i>	2 000	-	-	-	1 352
в них детей / <i>children therein</i>	-	-	-	-	4 056
Супружеские пары с детьми и без детей и с другими родственниками <i>Couples with or without children, with other relatives</i>	6 921	-	2 070	2 320	1 677
из них с детьми в возрасте до 18 лет <i>of which with children under 18 years old</i>	4 513	-	322	1 807	1 550
с 1 ребенком / <i>with 1 child</i>	2 751	-	322	1 647	643
с 2 детьми / <i>with 2 children</i>	1 314	-	-	160	855
с 3 и более детьми / <i>with 3 or more children</i>	448	-	-	-	52
в них детей / <i>children therein</i>	-	-	-	-	156

ЧИСЛО И СОСТАВ СЕМЕЙ  
NUMBER AND COMPOSITION OF FAMILIES

Продолжение  
Continued

состоящие из, человек <i>the number of persons</i>				В них членов семей, человек <i>Family members therein, persons</i>	Из них детей в возрасте до 18 лет, человек <i>Children under 18 therein, persons</i>	Средний размер семьи, человек <i>Average family size, persons</i>
6	7	8 и более / <i>8 or more</i>				
		число семей <i>number of families</i>	в них членов семей, человек <i>members therein, persons</i>			
<i>Mogilev region</i>						
1 605	582	347	2 993	218 181	45 500	2,9
1 550	577	345	2 976	110 753	45 500	3,9
374	60	9	72	53 485	15 975	3,4
502	137	51	421	39 072	18 548	4,2
674	380	285	2 483	18 196	-	5,7
2 432	1 520	-	1 383	-	10 977	-
-	-	-	-	49 684	-	2,0
476	183	98	842	89 301	28 059	3,6
463	183	98	842	64 622	28 059	3,8
32	9	-	-	28 371	8 839	3,2
45	6	4	32	25 189	12 388	4,1
386	168	94	810	11 062	-	5,5
1 470	755	-	551	-	6 832	-
555	188	111	960	29 481	6 957	4,3
536	187	111	960	21 429	6 957	4,8
112	22	5	40	11 635	2 751	4,2
237	47	15	128	6 794	2 628	5,2
187	118	91	792	3 000	-	6,7
575	422	-	425	-	1 578	-



ЧИСЛО И СОСТАВ СЕМЕЙ  
NUMBER AND COMPOSITION OF FAMILIES

	Всего семей  <i>Total families</i>	Из общего числа семей - <i>Out of total, families with</i>			
		2	3	4	5
Две и более супружеские пары с детьми и без детей и с другими родственниками или без них <i>Two or more couples with or without children, with or without other relatives</i>	1 396	-	-	192	540
из них с детьми в возрасте до 18 лет <i>of which with children under 18 years old</i>	1 072	-	-	-	437
с 1 ребенком / <i>with 1 child</i>	679	-	-	-	437
с 2 детьми / <i>with 2 children</i>	284	-	-	-	-
с 3 и более детьми / <i>with 3 or more children</i>	109	-	-	-	-
в них детей / <i>children therein</i>	-	-	-	-	-
Семьи, состоящие из матери с детьми <i>Lone-mother families</i>	10 527	7 789	2 014	511	137
из них с детьми в возрасте до 18 лет <i>of which with children under 18 years old</i>	3 336	1 605	1 129	405	121
с 1 ребенком / <i>with 1 child</i>	2 020	1 605	321	79	14
с 2 детьми / <i>with 2 children</i>	904	-	808	74	16
с 3 и более детьми / <i>with 3 or more children</i>	412	-	-	252	91
в них детей / <i>children therein</i>	-	-	-	756	338
Семьи, состоящие из матери с детьми и с родителями матери (отца) <i>Lone-mother families, with mother's (or father's) parents</i>	1 492	-	772	473	169
из них с детьми в возрасте до 18 лет <i>of which with children under 18 years old</i>	1 227	-	555	430	164
с 1 ребенком / <i>with 1 child</i>	844	-	555	245	34
с 2 детьми / <i>with 2 children</i>	272	-	-	185	71
с 3 и более детьми / <i>with 3 or more children</i>	111	-	-	-	59
в них детей / <i>children therein</i>	-	-	-	-	177

ЧИСЛО И СОСТАВ СЕМЕЙ  
NUMBER AND COMPOSITION OF FAMILIES

Продолжение  
Continued

состоящие из, человек <i>the number of persons</i>				В них членов семей, человек <i>Family members therein, persons</i>	Из них детей в возрасте до 18 лет, человек <i>Children under 18 therein, persons</i>	Средний размер семьи, человек <i>Average family size, persons</i>
6	7	8 и более / <i>8 or more</i>				
		число семей <i>number of families</i>	в них членов семей, человек <i>members therein, persons</i>			
414	144	106	909	7 869	1 613	5,6
391	140	104	892	6 403	1 613	6,0
212	26	4	32	3 671	679	5,4
179	75	30	245	1 844	568	6,5
-	39	70	615	888	-	8,2
-	117	-	249	-	366	-
52	15	9	76	24 842	5 241	2,4
52	15	9	76	9 315	5 241	2,8
1	-	-	-	4 565	2 020	2,3
6	-	-	-	2 836	1 808	3,1
45	15	9	76	1 914	-	4,7
193	72	-	54	-	1 413	-
52	21	5	48	5 560	1 764	3,7
52	21	5	48	4 712	1 764	3,8
9	1	-	-	2 876	844	3,4
12	4	-	-	1 195	544	4,4
31	16	5	48	641	-	5,8
107	65	-	27	-	376	-



ЧИСЛО И СОСТАВ СЕМЕЙ  
NUMBER AND COMPOSITION OF FAMILIES

	Всего семей  <i>Total families</i>	Из общего числа семей - <i>Out of total, families with</i>			
		2	3	4	5
Семьи, состоящие из отца с детьми <i>Lone-father families</i>	1 358	1 109	203	38	7
из них с детьми в возрасте до 18 лет <i>of which with children under 18 years old</i>	240	139	77	19	4
с 1 ребенком / <i>with 1 child</i>	174	139	26	7	1
с 2 детьми / <i>with 2 children</i>	55	-	51	4	-
с 3 и более детьми / <i>with 3 or more children</i>	11	-	-	8	3
в них детей / <i>children therein</i>	-	-	-	24	10
Семьи, состоящие из отца с детьми и с родителями отца (матери) <i>Lone-father families, with father's (or mother's) parents</i>	131	-	95	33	1
из них с детьми в возрасте до 18 лет <i>of which with children under 18 years old</i>	86	-	57	26	1
с 1 ребенком / <i>with 1 child</i>	72	-	57	15	-
с 2 детьми / <i>with 2 children</i>	13	-	-	11	1
с 3 и более детьми / <i>with 3 or more children</i>	1	-	-	-	-
в них детей / <i>children therein</i>	-	-	-	-	-
Прочие семьи / <i>Other families</i>	3 031	1 980	583	242	124
из них с детьми в возрасте до 18 лет <i>of which with children under 18 years old</i>	938	249	282	193	112
с 1 ребенком / <i>with 1 child</i>	596	242	215	94	36
с 2 детьми / <i>with 2 children</i>	238	7	66	85	51
с 3 и более детьми / <i>with 3 or more children</i>	104	-	1	14	25
в них детей / <i>children therein</i>	-	-	3	42	80



ЧИСЛО И СОСТАВ СЕМЕЙ  
NUMBER AND COMPOSITION OF FAMILIES

Продолжение  
Continued

состоящие из, человек <i>the number of persons</i>				В них членов семей, человек <i>Family members therein, persons</i>	Из них детей в возрасте до 18 лет, человек <i>Children under 18 therein, persons</i>	Средний размер семьи, человек <i>Average family size, persons</i>
6	7	8 и более / 8 or more				
		число семей <i>number of families</i>	в них членов семей, человек <i>members therein, persons</i>			
1	-	-	-	3 020	318	2,2
1	-	-	-	611	318	2,6
1	-	-	-	395	174	2,3
-	-	-	-	169	110	3,1
-	-	-	-	47	-	4,3
-	-	-	-	-	34	-
-	1	1	9	438	101	3,3
-	1	1	9	296	101	3,4
-	-	-	-	231	72	3,2
-	1	-	-	56	26	4,3
-	-	1	9	9	-	9,0
-	-	-	3	-	3	-
55	30	17	149	7 986	1 447	2,6
55	30	17	149	3 365	1 447	3,6
7	2	-	-	1 741	596	2,9
23	4	2	16	989	476	4,2
25	24	15	133	635	-	6,1
87	89	-	74	-	375	-



**2.6. СЕМЬИ ПО ЧИСЛУ В НИХ ДЕТЕЙ В ВОЗРАСТЕ ДО 18 ЛЕТ**  
FAMILIES BY NUMBER OF CHILDREN UNDER 18 YEARS OLD,

	Всего семей <i>Total families</i>	В них членов семьи, человек <i>Family members therein, persons</i>
<b>Брестская область /</b>		
г. Брест / <i>Brest city</i>	86 360	273 067
г. Барановичи / <i>Baranovichy town</i>	48 140	146 396
г. Пинск / <i>Pinsk town</i>	36 710	113 814
Барановичский район / <i>Baranovichy district</i>	11 645	35 322
города и поселки городского типа <i>towns and urban-type settlements</i>	594	1 760
сельские населенные пункты <i>rural localities</i>	11 051	33 562
Березовский район / <i>Bereza district</i>	19 687	58 721
города и поселки городского типа <i>towns and urban-type settlements</i>	12 512	37 660
сельские населенные пункты <i>rural localities</i>	7 175	21 061
Брестский район / <i>Brest district</i>	10 528	35 277
города и поселки городского типа <i>towns and urban-type settlements</i>	314	945
сельские населенные пункты <i>rural localities</i>	10 214	34 332
Ганцевичский район / <i>Gantsevichy district</i>	9 006	27 446
города и поселки городского типа <i>towns and urban-type settlements</i>	4 142	12 485
сельские населенные пункты <i>rural localities</i>	4 864	14 961
Дрогичинский район / <i>Drogichin district</i>	12 170	36 968
города и поселки городского типа <i>towns and urban-type settlements</i>	4 806	14 710
сельские населенные пункты <i>rural localities</i>	7 364	22 258
Жабинковский район / <i>Zhabinka district</i>	7 083	22 247
города и поселки городского типа <i>towns and urban-type settlements</i>	3 778	11 973
сельские населенные пункты <i>rural localities</i>	3 305	10 274
Ивановский район / <i>Ivanovo district</i>	12 525	38 290
города и поселки городского типа <i>towns and urban-type settlements</i>	4 791	14 973
сельские населенные пункты <i>rural localities</i>	7 734	23 317

ЧИСЛО И СОСТАВ СЕМЕЙ  
NUMBER AND COMPOSITION OF FAMILIES

**ПО ГОРОДАМ ОБЛАСТНОГО ПОДЧИНЕНИЯ И РАЙОНАМ**  
BY TOWNS OF REGIONAL SUBORDINATION AND DISTRICTS

Семьи, имеющие детей в возрасте до 18 лет <i>Families with children under 18 years old</i>	В том числе имеют детей, человек <i>Of which with children, persons</i>				Средний размер семьи, человек <i>Average family size, persons</i>	
	1	2	3 и более / 3 or more			
			число семей <i>number of families</i>	в них детей, человек <i>children therein, persons</i>		
<i>Brest region</i>						
42 379	28 883	11 879	1 617	5 428	3,2	
22 819	15 463	6 528	828	2 683	3,0	
18 522	11 930	5 769	823	2 728	3,1	
4 776	2 620	1 724	432	1 458	3,0	
258	151	94	13	42	3,0	
4 518	2 469	1 630	419	1 416	3,0	
8 726	4 955	3 154	617	2 028	3,0	
6 120	3 688	2 162	270	872	3,0	
2 606	1 267	992	347	1 156	2,9	
4 980	2 710	1 734	536	1 897	3,4	
130	71	47	12	37	3,0	
4 850	2 639	1 687	524	1 860	3,4	
3 983	2 064	1 509	410	1 398	3,1	
2 095	1 213	758	124	408	3,0	
1 888	851	751	286	990	3,1	
5 194	2 531	1 949	714	2 410	3,0	
2 298	1 300	832	166	530	3,1	
2 896	1 231	1 117	548	1 880	3,0	
3 313	1 862	1 170	281	931	3,1	
1 920	1 162	660	98	308	3,2	
1 393	700	510	183	623	3,1	
5 430	2 499	2 189	742	2 463	3,1	
2 397	1 223	967	207	681	3,1	
3 033	1 276	1 222	535	1 782	3,0	



ЧИСЛО И СОСТАВ СЕМЕЙ  
NUMBER AND COMPOSITION OF FAMILIES

	Всего семей <i>Total families</i>	В них членов семьи, человек <i>Family members therein, persons</i>
Ивацевичский район / <i>Ivatsevichy district</i>	16 445	49 040
города и поселки городского типа <i>towns and urban-type settlements</i>	7 967	24 118
сельские населенные пункты <i>rural localities</i>	8 478	24 922
Каменецкий район / <i>Kamenets district</i>	11 058	33 800
города и поселки городского типа <i>towns and urban-type settlements</i>	4 034	12 319
сельские населенные пункты <i>rural localities</i>	7 024	21 481
Кобринский район / <i>Kobrin district</i>	25 036	77 368
города и поселки городского типа <i>towns and urban-type settlements</i>	14 747	45 496
сельские населенные пункты / <i>rural localities</i>	10 289	31 872
Лунинецкий район / <i>Luninets district</i>	21 285	65 564
города и поселки городского типа <i>towns and urban-type settlements</i>	10 970	33 001
сельские населенные пункты / <i>rural localities</i>	10 315	32 563
Ляховичский район / <i>Lyakhovichy district</i>	8 439	25 516
города и поселки городского типа <i>towns and urban-type settlements</i>	3 121	9 581
сельские населенные пункты / <i>rural localities</i>	5 318	15 935
Малоритский район / <i>Malorita district</i>	7 310	22 627
города и поселки городского типа <i>towns and urban-type settlements</i>	3 397	10 543
сельские населенные пункты / <i>rural localities</i>	3 913	12 084
Пинский район / <i>Pinsk district</i>	14 420	43 750
города и поселки городского типа <i>towns and urban-type settlements</i>	727	2 094
сельские населенные пункты / <i>rural localities</i>	13 693	41 656
Пружанский район / <i>Pruzhany district</i>	15 321	44 200
города и поселки городского типа <i>towns and urban-type settlements</i>	7 164	21 052
сельские населенные пункты / <i>rural localities</i>	8 157	23 148
Столинский район / <i>Stolin district</i>	22 544	72 601
города и поселки городского типа <i>towns and urban-type settlements</i>	7 268	22 452
сельские населенные пункты / <i>rural localities</i>	15 276	50 149



ЧИСЛО И СОСТАВ СЕМЕЙ  
NUMBER AND COMPOSITION OF FAMILIES

Продолжение  
Continued

Семьи, имеющие детей в возрасте до 18 лет <i>Families with children under 18 years old</i>	В том числе имеют детей, человек <i>Of which with children, persons</i>				Средний размер семьи, человек <i>Average family size, persons</i>
	1	2	3 и более / 3 or more		
			число семей <i>number of families</i>	в них детей, человек <i>children therein, persons</i>	
7 126	3 970	2 540	616	2 008	3,0
3 929	2 442	1 295	192	620	3,0
3 197	1 528	1 245	424	1 388	2,9
4 732	2 599	1 661	472	1 619	3,1
1 846	1 137	617	92	298	3,1
2 886	1 462	1 044	380	1 321	3,1
11 618	6 689	3 924	1 005	3 408	3,1
7 233	4 587	2 271	375	1 238	3,1
4 385	2 102	1 653	630	2 170	3,1
9 951	5 273	3 760	918	3 058	3,1
5 484	3 334	1 859	291	931	3,0
4 467	1 939	1 901	627	2 127	3,2
3 492	1 855	1 319	318	1 058	3,0
1 482	868	545	69	224	3,1
2 010	987	774	249	834	3,0
3 343	1 685	1 222	436	1 464	3,1
1 740	960	627	153	501	3,1
1 603	725	595	283	963	3,1
5 484	2 623	2 018	843	2 912	3,0
264	139	98	27	91	2,9
5 220	2 484	1 920	816	2 821	3,0
6 194	3 610	2 124	460	1 548	2,9
3 127	1 935	1 050	142	472	2,9
3 067	1 675	1 074	318	1 076	2,8
10 582	4 515	4 090	1 977	7 082	3,2
3 624	1 918	1 424	282	975	3,1
6 958	2 597	2 666	1 695	6 107	3,3



	Всего семей <i>Total families</i>	В них членов семьи, человек <i>Family members therein, persons</i>
<b>Витебская область /</b>		
Витебский горсовет / <i>Vitebsk city council</i>	101 900	301 379
г. Витебск / <i>Vitebsk city</i>	99 697	294 926
Новополоцкий горсовет / <i>Novopolotsk town council</i>	30 313	87 407
г. Новополоцк / <i>Novopolotsk town</i>	28 516	82 232
Оршанский горсовет / <i>Orsha town council</i>	38 187	111 204
г. Орша / <i>Orsha town</i>	33 345	97 685
г. Полоцк / <i>Polotsk town</i>	23 836	69 388
Бешенковичский район / <i>Beshenkovichy district</i>	5 484	15 235
города и поселки городского типа <i>towns and urban-type settlements</i>	2 301	6 471
сельские населенные пункты <i>rural localities</i>	3 183	8 764
Браславский район / <i>Braslav district</i>	8 500	24 886
города и поселки городского типа <i>towns and urban-type settlements</i>	3 351	9 690
сельские населенные пункты <i>rural localities</i>	5 149	15 196
Верхнедвинский район / <i>Verkhnedvinsk district</i>	7 204	20 376
города и поселки городского типа <i>towns and urban-type settlements</i>	2 664	7 531
сельские населенные пункты <i>rural localities</i>	4 540	12 845
Витебский район / <i>Vitebsk district</i>	10 840	32 974
города и поселки городского типа <i>towns and urban-type settlements</i>	579	1 615
сельские населенные пункты <i>rural localities</i>	10 261	31 359
Глубокский район / <i>Glubokoye district</i>	11 883	34 207
города и поселки городского типа <i>towns and urban-type settlements</i>	5 855	17 132
сельские населенные пункты <i>rural localities</i>	6 028	17 075

ЧИСЛО И СОСТАВ СЕМЕЙ  
NUMBER AND COMPOSITION OF FAMILIES

Продолжение  
Continued

Семьи, имеющие детей в возрасте до 18 лет <i>Families with children under 18 years old</i>	В том числе имеют детей, человек <i>Of which with children, persons</i>				Средний размер семьи, человек <i>Average family size, persons</i>
	1	2	3 и более / 3 or more		
			число семей <i>number of families</i>	в них детей, человек <i>children therein, persons</i>	
<i>Vitebsk region</i>					
45 571	34 821	9 695	1 055	3 392	3,0
44 644	34 145	9 463	1 036	3 332	3,0
13 124	10 196	2 684	244	777	2,9
12 328	9 614	2 499	215	686	2,9
17 081	12 696	3 962	423	1 368	2,9
15 220	11 278	3 551	391	1 261	2,9
10 781	8 214	2 260	307	991	2,9
1 958	1 283	568	107	349	2,8
936	655	254	27	85	2,8
1 022	628	314	80	264	2,8
3 481	2 149	1 079	253	848	2,9
1 458	1 028	376	54	176	2,9
2 023	1 121	703	199	672	3,0
2 875	1 855	838	182	605	2,8
1 174	830	302	42	138	2,8
1 701	1 025	536	140	467	2,8
4 414	2 796	1 250	368	1 230	3,0
208	121	72	15	52	2,8
4 206	2 675	1 178	353	1 178	3,1
4 827	3 053	1 450	324	1 058	2,9
2 647	1 808	727	112	358	2,9
2 180	1 245	723	212	700	2,8



ЧИСЛО И СОСТАВ СЕМЕЙ  
NUMBER AND COMPOSITION OF FAMILIES

	Всего семей <i>Total families</i>	В них членов семьи, человек <i>Family members therein, persons</i>
Городокский район / <i>Gorodok district</i>	7 731	21 473
города и поселки городского типа <i>towns and urban-type settlements</i>	4 233	11 905
сельские населенные пункты <i>rural localities</i>	3 498	9 568
Докшицкий район / <i>Dokshitsy district</i>	7 992	22 763
города и поселки городского типа <i>towns and urban-type settlements</i>	2 881	8 290
сельские населенные пункты <i>rural localities</i>	5 111	14 473
Дубровенский район / <i>Dubrovno district</i>	4 991	14 519
города и поселки городского типа <i>towns and urban-type settlements</i>	2 442	7 126
сельские населенные пункты <i>rural localities</i>	2 549	7 393
Лепельский район / <i>Lepel district</i>	10 212	29 794
города и поселки городского типа <i>towns and urban-type settlements</i>	5 124	15 017
сельские населенные пункты <i>rural localities</i>	5 088	14 777
Лиозненский район / <i>Liozno district</i>	5 166	14 965
города и поселки городского типа <i>towns and urban-type settlements</i>	2 091	6 003
сельские населенные пункты <i>rural localities</i>	3 075	8 962
Миорский район / <i>Miory district</i>	7 247	20 902
города и поселки городского типа <i>towns and urban-type settlements</i>	3 123	8 979
сельские населенные пункты <i>rural localities</i>	4 124	11 923
Оршанский район / <i>Orsha district</i>	8 622	25 126
города и поселки городского типа <i>towns and urban-type settlements</i>	1 087	3 128
сельские населенные пункты <i>rural localities</i>	7 535	21 998
Полоцкий район / <i>Polotsk district</i>	7 509	21 999
города и поселки городского типа <i>towns and urban-type settlements</i>	761	2 139
сельские населенные пункты <i>rural localities</i>	6 748	19 860





ЧИСЛО И СОСТАВ СЕМЕЙ  
NUMBER AND COMPOSITION OF FAMILIES

Продолжение  
Continued

Семьи, имеющие детей в возрасте до 18 лет <i>Families with children under 18 years old</i>	В том числе имеют детей, человек <i>Of which with children, persons</i>				Средний размер семьи, человек <i>Average family size, persons</i>
	1	2	3 и более / 3 or more		
			число семей <i>number of families</i>	в них детей, человек <i>children therein, persons</i>	
2 848	1 918	754	176	574	2,8
1 714	1 233	425	56	179	2,8
1 134	685	329	120	395	2,7
3 065	1 857	971	237	771	2,9
1 286	877	356	53	170	2,9
1 779	980	615	184	601	2,8
1 991	1 228	615	148	513	2,9
1 055	703	313	39	134	2,9
936	525	302	109	379	2,9
4 351	2 886	1 256	209	667	2,9
2 269	1 564	631	74	239	2,9
2 082	1 322	625	135	428	2,9
2 038	1 323	558	157	504	2,9
903	630	236	37	117	2,9
1 135	693	322	120	387	2,9
2 907	1 734	927	246	822	2,9
1 369	904	417	48	154	2,9
1 538	830	510	198	668	2,9
3 322	2 083	975	264	910	2,9
413	281	110	22	77	2,9
2 909	1 802	865	242	833	2,9
2 739	1 758	768	213	715	2,9
291	203	78	10	35	2,8
2 448	1 555	690	203	680	2,9



ЧИСЛО И СОСТАВ СЕМЕЙ  
NUMBER AND COMPOSITION OF FAMILIES

	Всего семей <i>Total families</i>	В них членов семьи, человек <i>Family members therein, persons</i>
Поставский район / <i>Postavy district</i>	11 765	33 570
города и поселки городского типа <i>towns and urban-type settlements</i>	7 375	21 117
сельские населенные пункты <i>rural localities</i>	4 390	12 453
Россонский район / <i>Rossony district</i>	3 463	9 598
города и поселки городского типа <i>towns and urban-type settlements</i>	1 697	4 781
сельские населенные пункты <i>rural localities</i>	1 766	4 817
Сенненский район / <i>Senno district</i>	7 753	21 867
города и поселки городского типа <i>towns and urban-type settlements</i>	3 452	9 789
сельские населенные пункты <i>rural localities</i>	4 301	12 078
Толочинский район / <i>Tolochin district</i>	8 480	24 309
города и поселки городского типа <i>towns and urban-type settlements</i>	4 424	12 794
сельские населенные пункты <i>rural localities</i>	4 056	11 515
Ушачский район / <i>Ushachy district</i>	4 821	13 436
города и поселки городского типа <i>towns and urban-type settlements</i>	1 734	4 968
сельские населенные пункты <i>rural localities</i>	3 087	8 468
Чашникский район / <i>Chashniki district</i>	10 623	30 352
города и поселки городского типа <i>towns and urban-type settlements</i>	7 175	20 559
сельские населенные пункты <i>rural localities</i>	3 448	9 793
Шарковщинский район / <i>Sharkovshchina district</i>	5 578	16 223
города и поселки городского типа <i>towns and urban-type settlements</i>	2 167	6 323
сельские населенные пункты <i>rural localities</i>	3 411	9 900
Шумилинский район / <i>Shumilino district</i>	6 188	17 490
города и поселки городского типа <i>towns and urban-type settlements</i>	3 127	8 823
сельские населенные пункты <i>rural localities</i>	3061	8667



ЧИСЛО И СОСТАВ СЕМЕЙ  
NUMBER AND COMPOSITION OF FAMILIES

Продолжение  
Continued

Семьи, имеющие детей в возрасте до 18 лет <i>Families with children under 18 years old</i>	В том числе имеют детей, человек <i>Of which with children, persons</i>				Средний размер семьи, человек <i>Average family size, persons</i>
	1	2	3 и более / 3 or more		
			число семей <i>number of families</i>	в них детей, человек <i>children therein, persons</i>	
4 558	2 953	1 302	303	974	2,9
3 123	2 177	824	122	394	2,9
1 435	776	478	181	580	2,8
1 294	860	359	75	241	2,8
709	489	204	16	49	2,8
585	371	155	59	192	2,7
2 905	1 822	882	201	662	2,8
1 437	995	391	51	174	2,8
1 468	827	491	150	488	2,8
3 399	2 188	994	217	725	2,9
1 942	1 339	528	75	247	2,9
1 457	849	466	142	478	2,8
1 748	1 136	507	105	342	2,8
798	564	204	30	93	2,9
950	572	303	75	249	2,7
4 300	2 837	1 234	229	756	2,9
3 147	2 228	828	91	297	2,9
1 153	609	406	138	459	2,8
2 204	1 358	678	168	550	2,9
922	636	245	41	133	2,9
1 282	722	433	127	417	2,9
2 508	1 647	726	135	441	2,8
1 348	951	357	40	125	2,8
1160	696	369	95	316	2,8



	Всего семей <i>Total families</i>	В них членов семьи, человек <i>Family members therein, persons</i>
<b>Гомельская область /</b>		
Гомельский горсовет / <i>Gomel city council</i>	139 410	421 623
г. Гомель / <i>Gomel city</i>	136 674	413 273
Брагинский район / <i>Bragin district</i>	4 045	12 089
города и поселки городского типа <i>towns and urban-type settlements</i>	1 725	5 264
сельские населенные пункты <i>rural localities</i>	2 320	6 825
Буда-Кошелевский район <i>Buda-Koshelyovo district</i>	9 983	30 000
города и поселки городского типа <i>towns and urban-type settlements</i>	3 166	9 466
сельские населенные пункты <i>rural localities</i>	6 817	20 534
Ветковский район / <i>Vetka district</i>	5 232	15 648
города и поселки городского типа <i>towns and urban-type settlements</i>	2 211	6 735
сельские населенные пункты <i>rural localities</i>	3 021	8 913
Гомельский район / <i>Gomel district</i>	19 559	61 381
города и поселки городского типа <i>towns and urban-type settlements</i>	712	2 290
сельские населенные пункты <i>rural localities</i>	18 847	59 091
Добрушский район / <i>Dobrush district</i>	11 817	35 009
города и поселки городского типа <i>towns and urban-type settlements</i>	6 064	17 813
сельские населенные пункты <i>rural localities</i>	5 753	17 196
Ельский район / <i>Yelsk district</i>	5 335	15 473
города и поселки городского типа <i>towns and urban-type settlements</i>	2 970	8 597
сельские населенные пункты <i>rural localities</i>	2 365	6 876
Житковичский район / <i>Zhitzkovichy district</i>	11 852	35 553
города и поселки городского типа <i>towns and urban-type settlements</i>	5 603	16 972
сельские населенные пункты <i>rural localities</i>	6 249	18 581

ЧИСЛО И СОСТАВ СЕМЕЙ  
NUMBER AND COMPOSITION OF FAMILIES

Продолжение  
Continued

Семьи, имеющие детей в возрасте до 18 лет <i>Families with children under 18 years old</i>	В том числе имеют детей, человек <i>Of which with children, persons</i>				Средний размер семьи, человек <i>Average family size, persons</i>	
	1	2	3 и более / 3 or more			
			число семей <i>number of families</i>	в них детей, человек <i>children therein, persons</i>		
<i>Gomel region</i>						
62 862	46 769	14 570	1 523	4 953	3,0	
61 583	45 864	14 235	1 484	4 814	3,0	
1 881	907	694	280	964	3,0	
1 008	516	388	104	340	3,1	
873	391	306	176	624	2,9	
4 349	2 526	1 413	410	1 406	3,0	
1 539	1 008	458	73	253	3,0	
2 810	1 518	955	337	1 153	3,0	
2 307	1 279	779	249	856	3,0	
1 184	707	410	67	238	3,1	
1 123	572	369	182	618	3,0	
8 684	5 524	2 639	521	1 771	3,1	
333	218	103	12	42	3,2	
8 351	5 306	2 536	509	1 729	3,1	
5 079	3 144	1 597	338	1 111	3,0	
2 785	1 839	840	106	338	2,9	
2 294	1 305	757	232	773	3,0	
2 269	1 240	802	227	770	2,9	
1 354	799	477	78	259	2,9	
915	441	325	149	511	2,9	
5 073	2 640	1 852	581	1 983	3,0	
2 699	1 578	926	195	674	3,0	
2 374	1 062	926	386	1 309	3,0	



ЧИСЛО И СОСТАВ СЕМЕЙ  
NUMBER AND COMPOSITION OF FAMILIES

	Всего семей <i>Total families</i>	В них членов семьи, человек <i>Family members therein, persons</i>
Жлобинский район / <i>Zhlobin district</i>	30 257	92 237
города и поселки городского типа <i>towns and urban-type settlements</i>	22 624	69 349
сельские населенные пункты <i>rural localities</i>	7 633	22 888
Калинковичский район / <i>Kalinkovichy district</i>	18 503	55 490
города и поселки городского типа <i>towns and urban-type settlements</i>	11 635	35 404
сельские населенные пункты <i>rural localities</i>	6 868	20 086
Кормянский район / <i>Korma district</i>	4 330	13 541
города и поселки городского типа <i>towns and urban-type settlements</i>	2 140	6 621
сельские населенные пункты <i>rural localities</i>	2 190	6 920
Лельчицкий район / <i>Lelchitsy district</i>	8 014	24 569
города и поселки городского типа <i>towns and urban-type settlements</i>	3 145	9 618
сельские населенные пункты <i>rural localities</i>	4 869	14 951
Лоевский район / <i>Loyev district</i>	4 179	12 044
города и поселки городского типа <i>towns and urban-type settlements</i>	2 076	6 000
сельские населенные пункты <i>rural localities</i>	2 103	6 044
Мозырский район / <i>Mozyr district</i>	36 756	110 164
города и поселки городского типа <i>towns and urban-type settlements</i>	31 079	92 806
сельские населенные пункты <i>rural localities</i>	5 677	17 358
Наровлянский район / <i>Narovlya district</i>	3 249	9 783
города и поселки городского типа <i>towns and urban-type settlements</i>	2 317	7 107
сельские населенные пункты <i>rural localities</i>	932	2 676



ЧИСЛО И СОСТАВ СЕМЕЙ  
NUMBER AND COMPOSITION OF FAMILIES

Продолжение  
Continued

Семьи, имеющие детей в возрасте до 18 лет <i>Families with children under 18 years old</i>	В том числе имеют детей, человек <i>Of which with children, persons</i>				Средний размер семьи, человек <i>Average family size, persons</i>
	1	2	3 и более / 3 or more		
			число семей <i>number of families</i>	в них детей, человек <i>children therein, persons</i>	
15 144	9 658	4 684	802	2 724	3,1
12 153	8 034	3 697	422	1 401	3,1
2 991	1 624	987	380	1 323	3,0
8 416	5 119	2 721	576	1 943	3,0
5 831	3 719	1 874	238	778	3,0
2 585	1 400	847	338	1 165	2,9
2 130	1 062	744	324	1 120	3,1
1 198	654	423	121	401	3,1
932	408	321	203	719	3,2
3 671	1 744	1 389	538	1 831	3,1
1 665	911	635	119	397	3,1
2 006	833	754	419	1 434	3,1
1 653	919	567	167	555	2,9
895	547	304	44	140	2,9
758	372	263	123	415	2,9
17 715	11 870	5 099	746	2 462	3,0
15 224	10 496	4 232	496	1 616	3,0
2 491	1 374	867	250	846	3,1
1 677	877	601	199	695	3,0
1 379	743	506	130	442	3,1
298	134	95	69	253	2,9



ЧИСЛО И СОСТАВ СЕМЕЙ  
NUMBER AND COMPOSITION OF FAMILIES

	Всего семей <i>Total families</i>	В них членов семьи, человек <i>Family members therein, persons</i>
Октябрьский район / <i>Oktyabrsky district</i>	4 792	13 806
города и поселки городского типа <i>towns and urban-type settlements</i>	2 279	6 573
сельские населенные пункты <i>rural localities</i>	2 513	7 233
Петриковский район / <i>Petrikov district</i>	9 894	28 403
города и поселки городского типа <i>towns and urban-type settlements</i>	4 169	12 187
сельские населенные пункты <i>rural localities</i>	5 725	16 216
Речицкий район / <i>Rechitsa district</i>	30 429	89 659
города и поселки городского типа <i>towns and urban-type settlements</i>	21 032	61 405
сельские населенные пункты <i>rural localities</i>	9 397	28 254
Рогачевский район / <i>Rogachev district</i>	18 175	52 380
города и поселки городского типа <i>towns and urban-type settlements</i>	10 528	30 205
сельские населенные пункты <i>rural localities</i>	7 647	22 175
Светлогорский район / <i>Svetlogorsk district</i>	26 824	76 109
города и поселки городского типа <i>towns and urban-type settlements</i>	22 385	63 360
сельские населенные пункты <i>rural localities</i>	4 439	12 749
Хойникский район / <i>Khoyniki district</i>	6 413	19 309
города и поселки городского типа <i>towns and urban-type settlements</i>	4 046	12 002
сельские населенные пункты <i>rural localities</i>	2 367	7 307
Чечерский район / <i>Chechersk district</i>	4 452	13 383
города и поселки городского типа <i>towns and urban-type settlements</i>	2 261	6 949
сельские населенные пункты <i>rural localities</i>	2 191	6 434





ЧИСЛО И СОСТАВ СЕМЕЙ  
NUMBER AND COMPOSITION OF FAMILIES

Продолжение  
Continued

Семьи, имеющие детей в возрасте до 18 лет <i>Families with children under 18 years old</i>	В том числе имеют детей, человек <i>Of which with children, persons</i>				Средний размер семьи, человек <i>Average family size, persons</i>
	1	2	3 и более / 3 or more		
			число семей <i>number of families</i>	в них детей, человек <i>children therein, persons</i>	
1 966	1 155	616	195	680	2,9
1 038	696	300	42	144	2,9
928	459	316	153	536	2,9
4 057	2 341	1 308	408	1 410	2,9
1 952	1 189	637	126	421	2,9
2 105	1 152	671	282	989	2,8
13 593	8 821	4 051	721	2 371	3,0
9 705	6 623	2 769	313	1 005	2,9
3 888	2 198	1 282	408	1 366	3,0
7 654	5 108	2 104	442	1 457	2,9
4 655	3 401	1 129	125	409	2,9
2 999	1 707	975	317	1 048	2,9
11 467	7 860	3 127	480	1 593	2,8
9 903	6 982	2 633	288	926	2,8
1 564	878	494	192	667	2,9
3 077	1 601	1 093	383	1 331	3,0
2 032	1 171	704	157	519	3,0
1 045	430	389	226	812	3,1
2 177	1 192	738	247	846	3,0
1 336	771	458	107	356	3,1
841	421	280	140	490	2,9



	Всего семей <i>Total families</i>	В них членов семьи, человек <i>Family members therein, persons</i>
<b>Гродненская область /</b>		
г. Гродно / <i>Grodno city</i>	91 237	283 317
Берестовицкий район / <i>Berestovitsa district</i>	5 123	14 979
города и поселки городского типа <i>towns and urban-type settlements</i>	1 694	4 952
сельские населенные пункты <i>rural localities</i>	3 429	10 027
Волковысский район / <i>Volkovysk district</i>	21 357	63 410
города и поселки городского типа <i>towns and urban-type settlements</i>	16 001	47 720
сельские населенные пункты <i>rural localities</i>	5 356	15 690
Вороновский район / <i>Voronovo district</i>	8 639	26 231
города и поселки городского типа <i>towns and urban-type settlements</i>	2 634	8 014
сельские населенные пункты <i>rural localities</i>	6 005	18 217
Гродненский район / <i>Grodno district</i>	14 565	46 418
города и поселки городского типа <i>towns and urban-type settlements</i>	3 441	10 718
сельские населенные пункты <i>rural localities</i>	11 124	35 700
Дятловский район / <i>Dyatlovo district</i>	8 547	24 513
города и поселки городского типа <i>towns and urban-type settlements</i>	3 780	11 285
сельские населенные пункты <i>rural localities</i>	4 767	13 228
Зельвенский район / <i>Zelva district</i>	5 696	16 005
города и поселки городского типа <i>towns and urban-type settlements</i>	2 327	6 760
сельские населенные пункты <i>rural localities</i>	3 369	9 245

ЧИСЛО И СОСТАВ СЕМЕЙ  
NUMBER AND COMPOSITION OF FAMILIES

Продолжение  
Continued

Семьи, имеющие детей в возрасте до 18 лет <i>Families with children under 18 years old</i>	В том числе имеют детей, человек <i>Of which with children, persons</i>				Средний размер семьи, человек <i>Average family size, persons</i>	
	1	2	3 и более / 3 or more			
			число семей <i>number of families</i>	в них детей, человек <i>children therein, persons</i>		
<i>Grodno region</i>						
44 891	31 008	12 510	1 373	4 359	3,1	
2 151	1 143	803	205	665	2,9	
809	495	276	38	121	2,9	
1 342	648	527	167	544	2,9	
9 599	5 981	3 101	517	1 717	3,0	
7 633	4 975	2 373	285	946	3,0	
1 966	1 006	728	232	771	2,9	
3 642	1 910	1 356	376	1 287	3,0	
1 226	728	430	68	235	3,0	
2 416	1 182	926	308	1 052	3,0	
6 341	3 553	2 271	517	1 716	3,2	
1 545	978	516	51	173	3,1	
4 796	2 575	1 755	466	1 543	3,2	
3 319	1 915	1 173	231	766	2,9	
1 736	1 039	603	94	321	3,0	
1 583	876	570	137	445	2,8	
2 088	1 171	741	176	576	2,8	
1 035	634	356	45	139	2,9	
1 053	537	385	131	437	2,7	



ЧИСЛО И СОСТАВ СЕМЕЙ  
NUMBER AND COMPOSITION OF FAMILIES

	Всего семей <i>Total families</i>	В них членов семьи, человек <i>Family members therein, persons</i>
Ивьевский район / <i>Iye district</i>	8 162	24 222
города и поселки городского типа <i>towns and urban-type settlements</i>	2 810	8 593
сельские населенные пункты <i>rural localities</i>	5 352	15 629
Кореличский район / <i>Korelichy district</i>	7 013	19 519
города и поселки городского типа <i>towns and urban-type settlements</i>	2 717	7 841
сельские населенные пункты <i>rural localities</i>	4 296	11 678
Лидский район / <i>Lida district</i>	39 449	119 187
города и поселки городского типа <i>towns and urban-type settlements</i>	32 105	97 102
сельские населенные пункты <i>rural localities</i>	7 344	22 085
Мостовский район / <i>Mosty district</i>	9 969	29 182
города и поселки городского типа <i>towns and urban-type settlements</i>	5 021	14 987
сельские населенные пункты <i>rural localities</i>	4 948	14 195
Новогрудский район / <i>Novogrudok district</i>	13 527	39 448
города и поселки городского типа <i>towns and urban-type settlements</i>	8 742	26 284
сельские населенные пункты <i>rural localities</i>	4 785	13 164
Островецкий район / <i>Ostrovets district</i>	7 021	21 297
города и поселки городского типа <i>towns and urban-type settlements</i>	2 489	7 606
сельские населенные пункты <i>rural localities</i>	4 532	13 691



ЧИСЛО И СОСТАВ СЕМЕЙ  
NUMBER AND COMPOSITION OF FAMILIES

Продолжение  
Continued

Семьи, имеющие детей в возрасте до 18 лет <i>Families with children under 18 years old</i>	В том числе имеют детей, человек <i>Of which with children, persons</i>				Средний размер семьи, человек <i>Average family size, persons</i>
	1	2	3 и более / 3 or more		
			число семей <i>number of families</i>	в них детей, человек <i>children therein, persons</i>	
3 347	1 668	1 320	359	1 186	3,0
1 406	733	569	104	332	3,1
1 941	935	751	255	854	2,9
2 545	1 432	969	144	472	2,8
1 270	773	457	40	127	2,9
1 275	659	512	104	345	2,7
18 040	11 864	5 414	762	2 506	3,0
15 256	10 362	4 392	502	1 635	3,0
2 784	1 502	1 022	260	871	3,0
4 091	2 242	1 570	279	916	2,9
2 296	1 377	844	75	241	3,0
1 795	865	726	204	675	2,9
5 539	3 560	1 701	278	912	2,9
4 130	2 793	1 190	147	469	3,0
1 409	767	511	131	443	2,8
3 065	1 669	1 115	281	929	3,0
1 185	712	423	50	167	3,1
1 880	957	692	231	762	3,0



ЧИСЛО И СОСТАВ СЕМЕЙ  
NUMBER AND COMPOSITION OF FAMILIES

	Всего семей <i>Total families</i>	В них членов семьи, человек <i>Family members therein, persons</i>
Ошмянский район / <i>Oshmyany district</i>	9 132	28 471
города и поселки городского типа <i>towns and urban-type settlements</i>	4 255	13 229
сельские населенные пункты <i>rural localities</i>	4 877	15 242
Свислочский район / <i>Svisloch district</i>	5 738	16 375
города и поселки городского типа <i>towns and urban-type settlements</i>	2 446	7 137
сельские населенные пункты <i>rural localities</i>	3 292	9 238
Слонимский район / <i>Slonim district</i>	19 252	57 287
города и поселки городского типа <i>towns and urban-type settlements</i>	14 351	42 874
сельские населенные пункты <i>rural localities</i>	4 901	14 413
Сморгонский район / <i>Smorgon district</i>	16 219	47 960
города и поселки городского типа <i>towns and urban-type settlements</i>	11 015	32 669
сельские населенные пункты <i>rural localities</i>	5 204	15 291
Щучинский район / <i>Shchuchin district</i>	13 758	39 269
города и поселки городского типа <i>towns and urban-type settlements</i>	5 622	16 233
сельские населенные пункты <i>rural localities</i>	8 136	23 036

ЧИСЛО И СОСТАВ СЕМЕЙ  
NUMBER AND COMPOSITION OF FAMILIES

Продолжение  
Continued

Семьи, имеющие детей в возрасте до 18 лет <i>Families with children under 18 years old</i>	В том числе имеют детей, человек <i>Of which with children, persons</i>				Средний размер семьи, человек <i>Average family size, persons</i>
	1	2	3 и более / 3 or more		
			число семей <i>number of families</i>	в них детей, человек <i>children therein, persons</i>	
4 264	2 338	1 566	360	1 184	3,1
2 210	1 333	792	85	280	3,1
2 054	1 005	774	275	904	3,1
2 133	1 129	807	197	645	2,9
1 107	656	389	62	198	2,9
1 026	473	418	135	447	2,8
8 578	5 501	2 630	447	1 505	3,0
6 789	4 564	2 003	222	743	3,0
1 789	937	627	225	762	2,9
7 021	4 568	2 127	326	1 065	3,0
5 240	3 575	1 502	163	519	3,0
1 781	993	625	163	546	2,9
5 274	2 974	1 822	478	1 566	2,9
2 615	1 649	830	136	440	2,9
2 659	1 325	992	342	1 126	2,8



	Всего семей <i>Total families</i>	В них членов семьи, человек <i>Family members therein, persons</i>
<b>Минская область /</b>		
г. Жодино / <i>Zhodino town</i>	18 024	54 672
Березинский район / <i>Berezino district</i>	7 322	21 351
города и поселки городского типа <i>towns and urban-type settlements</i>	3 658	10 821
сельские населенные пункты <i>rural localities</i>	3 664	10 530
Борисовский район / <i>Borisov district</i>	52 889	159 730
города и поселки городского типа <i>towns and urban-type settlements</i>	42 219	127 687
сельские населенные пункты <i>rural localities</i>	10 670	32 043
Вилейский район / <i>Vileyka district</i>	14 765	43 676
города и поселки городского типа <i>towns and urban-type settlements</i>	7 985	23 715
сельские населенные пункты <i>rural localities</i>	6 780	19 961
Воложинский район / <i>Volozhin district</i>	10 347	30 864
города и поселки городского типа <i>towns and urban-type settlements</i>	4 188	12 918
сельские населенные пункты <i>rural localities</i>	6 159	17 946
Дзержинский район / <i>Dzerzhinsk district</i>	17 003	54 581
города и поселки городского типа <i>towns and urban-type settlements</i>	10 998	35 301
сельские населенные пункты <i>rural localities</i>	6 005	19 280



ЧИСЛО И СОСТАВ СЕМЕЙ  
NUMBER AND COMPOSITION OF FAMILIES

Продолжение  
Continued

Семьи, имеющие детей в возрасте до 18 лет <i>Families with children under 18 years old</i>	В том числе имеют детей, человек <i>Of which with children, persons</i>				Средний размер семьи, человек <i>Average family size, persons</i>	
	1	2	3 и более / 3 or more			
			число семей <i>number of families</i>	в них детей, человек <i>children therein, persons</i>		
<i>Minsk region</i>						
8 462	6 051	2 203	208	684	3,0	
3 034	1 749	959	326	1 117	2,9	
1 740	1 101	533	106	363	3,0	
1 294	648	426	220	754	2,9	
23 769	16 490	6 329	950	3 082	3,0	
19 603	13 977	5 014	612	1 966	3,0	
4 166	2 513	1 315	338	1 116	3,0	
5 897	3 623	1 842	432	1 427	3,0	
3 513	2 365	1 028	120	386	3,0	
2 384	1 258	814	312	1 041	2,9	
4 024	2 191	1 454	379	1 275	3,0	
1 971	1 159	718	94	299	3,1	
2 053	1 032	736	285	976	2,9	
7 951	4 953	2 524	474	1 533	3,2	
5 417	3 547	1 648	222	713	3,2	
2 534	1 406	876	252	820	3,2	



ЧИСЛО И СОСТАВ СЕМЕЙ  
NUMBER AND COMPOSITION OF FAMILIES

	Всего семей <i>Total families</i>	В них членов семьи, человек <i>Family members therein, persons</i>
Клецкий район / <i>Kletsk district</i>	9 630	27 449
города и поселки городского типа <i>towns and urban-type settlements</i>	3 293	9 677
сельские населенные пункты <i>rural localities</i>	6 337	17 772
Копыльский район / <i>Kopyl district</i>	9 562	27 283
города и поселки городского типа <i>towns and urban-type settlements</i>	3 081	9 026
сельские населенные пункты <i>rural localities</i>	6 481	18 257
Крупский район / <i>Krupki district</i>	7 764	22 411
города и поселки городского типа <i>towns and urban-type settlements</i>	3 369	9 885
сельские населенные пункты <i>rural localities</i>	4 395	12 526
Логойский район / <i>Logoysk district</i>	9 999	30 668
города и поселки городского типа <i>towns and urban-type settlements</i>	4 769	14 787
сельские населенные пункты <i>rural localities</i>	5 230	15 881
Любанский район / <i>Lyuban district</i>	10 271	30 423
города и поселки городского типа <i>towns and urban-type settlements</i>	4 316	12 798
сельские населенные пункты <i>rural localities</i>	5 955	17 625
Минский район / <i>Minsk district</i>	41 703	139 016
города и поселки городского типа <i>towns and urban-type settlements</i>	6 078	19 594
сельские населенные пункты / <i>rural localities</i>	35 625	119 422
Молодечненский район / <i>Molodechno district</i>	39 413	120 597
города и поселки городского типа <i>towns and urban-type settlements</i>	28 813	87 493
сельские населенные пункты / <i>rural localities</i>	10 600	33 104
Мядельский район / <i>Myadel district</i>	8 526	24 637
города и поселки городского типа <i>towns and urban-type settlements</i>	3 755	10 749
сельские населенные пункты / <i>rural localities</i>	4 771	13 888
Несвижский район / <i>Nesvizh district</i>	11 822	35 756
города и поселки городского типа <i>towns and urban-type settlements</i>	5 198	15 831
сельские населенные пункты / <i>rural localities</i>	6 624	19 925



ЧИСЛО И СОСТАВ СЕМЕЙ  
NUMBER AND COMPOSITION OF FAMILIES

Продолжение  
Continued

Семьи, имеющие детей в возрасте до 18 лет <i>Families with children under 18 years old</i>	В том числе имеют детей, человек <i>Of which with children, persons</i>				Средний размер семьи, человек <i>Average family size, persons</i>
	1	2	3 и более / 3 or more		
			число семей <i>number of families</i>	в них детей, человек <i>children therein, persons</i>	
3 901	2 398	1 293	210	686	2,9
1 530	1 039	439	52	174	2,9
2 371	1 359	854	158	512	2,8
3 697	2 132	1 263	302	1 026	2,9
1 426	955	419	52	170	2,9
2 271	1 177	844	250	856	2,8
3 176	1 893	1 020	263	860	2,9
1 608	1 032	497	79	260	2,9
1 568	861	523	184	600	2,9
4 233	2 453	1 372	408	1 336	3,1
2 292	1 434	719	139	443	3,1
1 941	1 019	653	269	893	3,0
4 377	2 473	1 514	390	1 282	3,0
2 084	1 277	696	111	371	3,0
2 293	1 196	818	279	911	3,0
20 436	13 089	6 151	1 196	3 997	3,3
2 805	1 881	815	109	355	3,2
17 631	11 208	5 336	1 087	3 642	3,4
17 970	11 957	5 176	837	2 780	3,1
13 459	9 428	3 592	439	1 438	3,0
4 511	2 529	1 584	398	1 342	3,1
3 272	1 987	1 056	229	756	2,9
1 601	1 060	479	62	202	2,9
1 671	927	577	167	554	2,9
5 148	3 074	1 731	343	1 128	3,0
2 385	1 528	740	117	394	3,1
2 763	1 546	991	226	734	3,0



ЧИСЛО И СОСТАВ СЕМЕЙ  
NUMBER AND COMPOSITION OF FAMILIES

	Всего семей <i>Total families</i>	В них членов семьи, человек <i>Family members therein, persons</i>
Пуховичский район / <i>Pukhovichy district</i>	19 091	58 877
города и поселки городского типа <i>towns and urban-type settlements</i>	8 569	26 435
сельские населенные пункты <i>rural localities</i>	10 522	32 442
Слуцкий район / <i>Slutsk district</i>	27 315	80 435
города и поселки городского типа <i>towns and urban-type settlements</i>	17 905	52 930
сельские населенные пункты <i>rural localities</i>	9 410	27 505
Смолевичский район / <i>Smolevichy district</i>	11 874	37 850
города и поселки городского типа <i>towns and urban-type settlements</i>	4 593	14 654
сельские населенные пункты <i>rural localities</i>	7 281	23 196
Солигорский район / <i>Soligorsk district</i>	40 705	119 924
города и поселки городского типа <i>towns and urban-type settlements</i>	33 913	100 422
сельские населенные пункты / <i>rural localities</i>	6 792	19 502
Стародорожский район / <i>Staryie Dorogi district</i>	6 405	18 630
города и поселки городского типа <i>towns and urban-type settlements</i>	3 364	9 779
сельские населенные пункты / <i>rural localities</i>	3 041	8 851
Столбцовский район / <i>Stolbtsy district</i>	11 901	36 069
города и поселки городского типа <i>towns and urban-type settlements</i>	4 593	14 182
сельские населенные пункты / <i>rural localities</i>	7 308	21 887
Узденский район / <i>Uzda district</i>	6 826	20 317
города и поселки городского типа <i>towns and urban-type settlements</i>	2 923	8 877
сельские населенные пункты / <i>rural localities</i>	3 903	11 440
Червенский район / <i>Cherven district</i>	9 065	27 932
города и поселки городского типа <i>towns and urban-type settlements</i>	4 061	12 388
сельские населенные пункты / <i>rural localities</i>	5 004	15 544



ЧИСЛО И СОСТАВ СЕМЕЙ  
NUMBER AND COMPOSITION OF FAMILIES

Продолжение  
Continued

Семьи, имеющие детей в возрасте до 18 лет <i>Families with children under 18 years old</i>	В том числе имеют детей, человек <i>Of which with children, persons</i>				Средний размер семьи, человек <i>Average family size, persons</i>
	1	2	3 и более / 3 or more		
			число семей <i>number of families</i>	в них детей, человек <i>children therein, persons</i>	
8 092	5 186	2 380	526	1 777	3,1
3 939	2 656	1 114	169	542	3,1
4 153	2 530	1 266	357	1 235	3,1
11 951	7 937	3 420	594	1 957	2,9
8 462	5 922	2 286	254	826	3,0
3 489	2 015	1 134	340	1 131	2,9
5 308	3 196	1 772	340	1 108	3,2
2 174	1 367	704	103	338	3,2
3 134	1 829	1 068	237	770	3,2
18 311	12 454	5 112	745	2 424	3,0
16 050	11 306	4 283	461	1 465	3,0
2 261	1 148	829	284	959	2,9
2 686	1 583	911	192	629	2,9
1 545	991	505	49	161	2,9
1 141	592	406	143	468	2,9
5 097	2 929	1 825	343	1 105	3,0
2 409	1 471	840	98	313	3,1
2 688	1 458	985	245	792	3,0
2 793	1 690	923	180	610	3,0
1 395	878	456	61	209	3,0
1 398	812	467	119	401	2,9
3 844	2 230	1 279	335	1 071	3,1
1 878	1 211	582	85	268	3,1
1 966	1 019	697	250	803	3,1



	Всего семей <i>Total families</i>	В них членов семьи, человек <i>Family members therein, persons</i>
<b>Могилевская область /</b>		
г. Могилев / <i>Mogilev city</i>	<b>100 981</b>	<b>311 267</b>
г. Бобруйск / <i>Bobruysk town</i>	62 727	187 587
Белыничский район / <i>Belynychy district</i>	6 210	18 129
города и поселки городского типа <i>towns and urban-type settlements</i>	3 086	9 157
сельские населенные пункты <i>rural localities</i>	3 124	8 972
Бобруйский район / <i>Bobruysk district</i>	5 702	16 373
города и поселки городского типа <i>towns and urban-type settlements</i>	370	1 071
сельские населенные пункты <i>rural localities</i>	5 332	15 302
Быховский район / <i>Bykhov district</i>	10 177	29 448
города и поселки городского типа <i>towns and urban-type settlements</i>	5 165	14 788
сельские населенные пункты <i>rural localities</i>	5 012	14 660
Глусский район / <i>Glusk district</i>	4 793	13 698
города и поселки городского типа <i>towns and urban-type settlements</i>	2 279	6 622
сельские населенные пункты <i>rural localities</i>	2 514	7 076
Горецкий район / <i>Gorki district</i>	11 556	34 233
города и поселки городского типа <i>towns and urban-type settlements</i>	7 455	22 454
сельские населенные пункты <i>rural localities</i>	4 101	11 779

ЧИСЛО И СОСТАВ СЕМЕЙ  
NUMBER AND COMPOSITION OF FAMILIES

Продолжение  
Continued

Семьи, имеющие детей в возрасте до 18 лет <i>Families with children under 18 years old</i>	В том числе имеют детей, человек <i>Of which with children, persons</i>				Средний размер семьи, человек <i>Average family size, persons</i>
	1	2	3 и более / 3 or more		
			число семей <i>number of families</i>	в них детей, человек <i>children therein, persons</i>	
<i>Mogilev region</i>					
47 370	35 385	10 782	1 203	3 970	3,1
29 301	20 660	7 707	934	3 076	3,0
2 568	1 603	763	202	706	2,9
1 468	981	427	60	210	3,0
1 100	622	336	142	496	2,9
1 957	1 150	598	209	734	2,9
140	80	47	13	46	2,9
1 817	1 070	551	196	688	2,9
4 297	2 652	1 288	357	1 201	2,9
2 420	1 651	673	96	313	2,9
1 877	1 001	615	261	888	2,9
1 897	1 086	622	189	618	2,9
1 040	638	335	67	221	2,9
857	448	287	122	397	2,8
5 080	3 370	1 425	285	960	3,0
3 556	2 490	946	120	401	3,0
1 524	880	479	165	559	2,9



ЧИСЛО И СОСТАВ СЕМЕЙ  
NUMBER AND COMPOSITION OF FAMILIES

	Всего семей <i>Total families</i>	В них членов семьи, человек <i>Family members therein, persons</i>
Дрибинский район / <i>Dribin district</i>	3 509	10 223
города и поселки городского типа <i>towns and urban-type settlements</i>	979	2 918
сельские населенные пункты <i>rural localities</i>	2 530	7 305
Кировский район / <i>Kirovsk district</i>	6 420	18 658
города и поселки городского типа <i>towns and urban-type settlements</i>	2 603	7 770
сельские населенные пункты <i>rural localities</i>	3 817	10 888
Климовичский район / <i>Klimovichy district</i>	8 321	24 203
города и поселки городского типа <i>towns and urban-type settlements</i>	4 974	14 573
сельские населенные пункты <i>rural localities</i>	3 347	9 630
Кличевский район / <i>Klichev district</i>	4 905	14 278
города и поселки городского типа <i>towns and urban-type settlements</i>	2 145	6 307
сельские населенные пункты <i>rural localities</i>	2 760	7 971
Костюковичский район / <i>Kostyukovichy district</i>	7 748	22 773
города и поселки городского типа <i>towns and urban-type settlements</i>	4 847	14 162
сельские населенные пункты <i>rural localities</i>	2 901	8 611
Краснопольский район / <i>Krasnopolye district</i>	3 216	9 775
города и поселки городского типа <i>towns and urban-type settlements</i>	1 802	5 422
сельские населенные пункты <i>rural localities</i>	1 414	4 353
Кричевский район / <i>Krichev district</i>	10 239	30 006
города и поселки городского типа <i>towns and urban-type settlements</i>	8 086	23 483
сельские населенные пункты / <i>rural localities</i>	2 153	6 523
Круглянский район / <i>Krugloye district</i>	4 556	13 554
города и поселки городского типа <i>towns and urban-type settlements</i>	2 247	6 689
сельские населенные пункты / <i>rural localities</i>	2 309	6 865





ЧИСЛО И СОСТАВ СЕМЕЙ  
NUMBER AND COMPOSITION OF FAMILIES

Продолжение  
Continued

Семьи, имеющие детей в возрасте до 18 лет <i>Families with children under 18 years old</i>	В том числе имеют детей, человек <i>Of which with children, persons</i>				Средний размер семьи, человек <i>Average family size, persons</i>
	1	2	3 и более / 3 or more		
			число семей <i>number of families</i>	в них детей, человек <i>children therein, persons</i>	
1 509	868	495	146	512	2,9
528	332	159	37	129	3,0
981	536	336	109	383	2,9
2 556	1 557	812	187	614	2,9
1 166	761	361	44	141	3,0
1 390	796	451	143	473	2,9
3 711	2 329	1 123	259	887	2,9
2 458	1 627	730	101	337	2,9
1 253	702	393	158	550	2,9
2 041	1 210	631	200	675	2,9
1 005	633	307	65	222	2,9
1 036	577	324	135	453	2,9
3 687	2 283	1 168	236	787	2,9
2 463	1 660	710	93	297	2,9
1 224	623	458	143	490	3,0
1 548	807	541	200	719	3,0
939	532	321	86	300	3,0
609	275	220	114	419	3,1
4 496	2 874	1 373	249	831	2,9
3 639	2 426	1 088	125	404	2,9
857	448	285	124	427	3,0
1 995	1 206	631	158	541	3,0
1 067	716	307	44	145	3,0
928	490	324	114	396	3,0



ЧИСЛО И СОСТАВ СЕМЕЙ  
NUMBER AND COMPOSITION OF FAMILIES

	Всего семей <i>Total families</i>	В них членов семьи, человек <i>Family members therein, persons</i>
Могилевский район / <i>Mogilev district</i>	11 953	36 841
сельские населенные пункты <i>rural localities</i>	11 953	36 841
Мстиславский район / <i>Mstislavl district</i>	7 135	21 021
города и поселки городского типа <i>towns and urban-type settlements</i>	3 094	9 204
сельские населенные пункты <i>rural localities</i>	4 041	11 817
Осиповичский район / <i>Osipovichy district</i>	15 160	44 303
города и поселки городского типа <i>towns and urban-type settlements</i>	10 627	31 172
сельские населенные пункты <i>rural localities</i>	4 533	13 131
Славгородский район / <i>Slavgorod district</i>	4 324	12 781
города и поселки городского типа <i>towns and urban-type settlements</i>	2 357	6 885
сельские населенные пункты <i>rural localities</i>	1 967	5 896
Хотимский район / <i>Khotimsk district</i>	3 781	11 000
города и поселки городского типа <i>towns and urban-type settlements</i>	2 077	6 057
сельские населенные пункты <i>rural localities</i>	1 704	4 943
Чаусский район / <i>Chausy district</i>	6 159	17 707
города и поселки городского типа <i>towns and urban-type settlements</i>	3 273	9 446
сельские населенные пункты <i>rural localities</i>	2 886	8 261
Чериковский район / <i>Cherikov district</i>	4 333	13 007
города и поселки городского типа <i>towns and urban-type settlements</i>	2 405	7 244
сельские населенные пункты <i>rural localities</i>	1 928	5 763
Шкловский район / <i>Shklov district</i>	8 431	24 477
города и поселки городского типа <i>towns and urban-type settlements</i>	4 373	12 883
сельские населенные пункты	4 058	11 594



ЧИСЛО И СОСТАВ СЕМЕЙ  
NUMBER AND COMPOSITION OF FAMILIES

Продолжение  
Continued

Семьи, имеющие детей в возрасте до 18 лет <i>Families with children under 18 years old</i>	В том числе имеют детей, человек <i>Of which with children, persons</i>				Средний размер семьи, человек <i>Average family size, persons</i>
	1	2	3 и более / 3 or more		
			число семей <i>number of families</i>	в них детей, человек <i>children therein, persons</i>	
4 850	3 024	1 438	388	1 320	3,1
4 850	3 024	1 438	388	1 320	3,1
3 097	1 909	959	229	799	3,0
1 484	1 013	415	56	197	3,0
1 613	896	544	173	602	2,9
6 614	4 250	2 003	361	1 208	2,9
4 840	3 249	1 386	205	680	2,9
1 774	1 001	617	156	528	2,9
2 017	1 130	695	192	642	3,0
1 198	734	385	79	250	2,9
819	396	310	113	392	3,0
1 621	993	509	119	422	2,9
959	640	279	40	144	2,9
662	353	230	79	278	2,9
2 449	1 615	674	160	538	2,9
1 439	1 013	374	52	175	2,9
1 010	602	300	108	363	2,9
1 971	1 110	670	191	635	3,0
1 185	704	405	76	239	3,0
786	406	265	115	396	3,0
3 540	2 290	1 064	186	639	2,9
2 062	1 461	553	48	160	3,0
1 478	829	511	138	479	2,9



ЧИСЛО И СОСТАВ СЕМЕЙ  
NUMBER AND COMPOSITION OF FAMILIES

	Всего семей <i>Total families</i>	В них членов семьи, человек <i>Family members therein, persons</i>
<b>г.Минск /</b>		
Заводской район / <i>Zavodskoy district</i>	66 210	205 491
Ленинский район / <i>Leninsky district</i>	59 992	186 696
Московский район / <i>Moskovsky district</i>	74 216	236 144
Октябрьский район / <i>Oktyabrsky district</i>	42 206	131 032
Партизанский район / <i>Partizansky district</i>	26 656	80 448
Первомайский район / <i>Pervomaysky district</i>	57 651	175 586
Советский район / <i>Sovetsky district</i>	43 382	128 525
Фрунзенский район / <i>Frunzensky district</i>	105 983	331 835
Центральный район / <i>Tsentralny district</i>	30 454	92 032

ЧИСЛО И СОСТАВ СЕМЕЙ  
NUMBER AND COMPOSITION OF FAMILIES

Продолжение  
Continued

Семьи, имеющие детей в возрасте до 18 лет <i>Families with children under 18 years old</i>	В том числе имеют детей, человек <i>Of which with children, persons</i>				Средний размер семьи, человек <i>Average family size, persons</i>
	1	2	3 и более / 3 <i>or more</i>		
			число семей <i>number of families</i>	в них детей, человек <i>children therein, persons</i>	
<i>Minsk City</i>					
28 892	21 547	6 582	763	2 465	3,1
28 006	20 034	7 012	960	3 180	3,1
35 378	25 397	8 558	1 423	4 566	3,2
18 413	13 597	4 386	430	1 359	3,1
11 624	8 638	2 729	257	822	3,0
23 522	17 539	5 418	565	1 806	3,1
17 969	13 165	4 347	457	1 430	3,0
51 039	36 093	12 746	2 200	7 104	3,1
12 271	9 093	2 866	312	996	3,0



**ЧИСЛО И СОСТАВ ДОМАШНИХ ХОЗЯЙСТВ  
РЕСПУБЛИКИ БЕЛАРУСЬ.  
ЖИЛИЩНЫЕ УСЛОВИЯ ДОМАШНИХ ХОЗЯЙСТВ**

*NUMBER AND COMPOSITION OF HOUSEHOLDS  
IN THE REPUBLIC OF BELARUS.  
HOUSING ARRANGEMENTS OF HOUSEHOLDS*

Статистический сборник  
*Statistical book*

Ответственный за выпуск  
*Responsible for the issue*

А.И. Ярковец  
*A.I. Yarkovets*  
Тел. / *tel.* (+375 17) 345-98-07

Лицензия/*License*: ЛП № 0230/0150435 от 04.12.2008

Подписано в печать/*Passed for printing* 05.05.2011  
Бумага/*Paper* мелованная.  
Печ. л. 40.  
Тираж/*Edition* 420 экз.

Формат/*Format* 60×84 1/8.  
Печать/*Printing* офсетная.  
Усл. печ. л. 37,2.  
Заказ/*Order* 447.

Отпечатано в Республиканском унитарном предприятии  
«Информационно-вычислительный центр  
Национального статистического комитета  
Республики Беларусь»  
220070, г. Минск, Партизанский пр., 12а-8а  
телефон: (375-17) 214-87-18, факс: (375-17) 249-52-11

*Printed in the Republican Unitary Enterprise  
“Information and Computing Center of  
the National Statistical Committee of the  
Republic of Belarus”  
220070, Minsk, Partizanski Ave, 12a-8a  
Phone: (375-17) 214-87-18, Fax: (375-17) 249-52-11*