



جمهورية مصر العربية  
الجهاز المركزي للتعبئة العامة والإحصاء

# بحث الدخل والإنفاق والإستهلاك لعام ٢٠١٣/٢٠١٢ Income, Expenditure & Consumption Survey 2012/2013 اليوبيل الذهبي ١٩٦٤ - ٢٠١٤



Volume 111

Patterns of Household Expenditure  
According to Socio-Economic  
Characteristics of Households

المجلد الثالث

أنماط الإنفاق الكلي طبقاً للخصائص  
الاجتماعية والاقتصادية للأسر المعيشية



January 2014

يناير ٢٠١٤



جمهورية مصر العربية  
الجهاز المركزي للتعبئة العامة والإحصاء

## بحث الدخل والإنفاق والإستهلاك ٢٠١٣/٢٠١٢

Income, Expenditure & Consumption Survey 2012/2013

يناير ٢٠١٤

January 2014

عند إستخدام إحصاءاتنا  
يرجى الإشارة إلى الجهاز المركزى للتعبئة العامة والإحصاء  
كمصدر للبيانات

Volume 111

Patterns of Household Expenditure  
According to Socio-Economic  
Characterisitics of Households

المجلد الثالث

أنماط الإنفاق الكلى طبقا للخصائص  
الاجتماعية والاقتصادية للأسر المعيشية

## تقديم

يقوم الجهاز بإعداد بحث الدخل والإنفاق والإستهلاك الذى يعد من أهم الأبحاث الأسرية التى تجريها الأجهزة الإحصائية فى مختلف دول العالم لما يوفره من بيانات تساعد فى التعرف على الأنماط الإستهلاكية للمجتمع والتغيرات التى تطرأ على تلك الأنماط نتيجة للتغيرات الاجتماعية والإقتصادية التى تحدث من فترة إلى أخرى، كما يوفر البيانات التى تمكن من قياس مستويات المعيشة وتحديد خطوط الفقر التى يعتمد عليها متخذي القرار فى وضع برامج الحماية الاجتماعية وكذلك يوفر الأوزان اللازمة لتركيب الأرقام القياسية لأسعار المستهلكين والتى تعد مؤشراً هاماً لقياس التضخم.

وقد تم إجراء أول بحث شمل جميع محافظات الجمهورية عام ١٩٥٨/١٩٥٩ تلاه العديد من الأبحاث ، آخرها بحث ٢٠١٢/٢٠١٣ والذي يعد الحادى عشر فى سلسلة تلك الأبحاث. واعتباراً من عام ٢٠٠٨/٢٠٠٩ عدلت الدورية لتصبح كل سنتين بدلاً من خمس سنوات بهدف رصد التغيرات السريعة فى مستوى معيشة الأسرة المصرية.

وقد قام الجهاز للمرة الثانية بتتبع عينة من الأسر التى تم رصدها فى عام ٢٠٠٨/٢٠٠٩ للوقوف على التغيرات الحقيقية التى طرأت على المتغيرات الرئيسية لهذا البحث.

ويسر الجهاز المركزى للتعبئة والإحصاء ان يقدم نتائج هذا البحث ليستفيد منها المخططون وصانعو القرار فى رسم السياسات واتخاذ القرارات فى كافة المجالات آملاً أن يحقق البحث الهدف المرجوه منه.

والجهاز يرحب بالآراء والاقتراحات والنقد البناء لتطوير البحث مستقبلاً.

والله ولي التوفيق،،،،

لواء / أبوبكر الجندي

رئيس الجهاز المركزى للتعبئة العامة والإحصاء

# الفهرس

## Table of Contents

| رقم<br>الجدول | المحتوى  | صفحة<br>Page | Contents  | No. of<br>Table |
|---------------|--|--------------|---|-----------------|
|               | دليل النشاط الإقتصادي.   | I            | -Economic Activity Classification   |                 |
|               | مؤشرات عامة.   | 1            | -General Indicators   |                 |
|               | الباب الأول : التوزيع النسبي لأسر العينة طبقا لفئات الإنفاق السنوي :       |              | Section 1 : Percentage Distribution of Households by Groups of Annual H.H. Expenditure :    |                 |
|               | - التوزيع النسبي لأسر العينة طبقا لفئات الإنفاق السنوي للأسرة وفقا للآتي : |              | -Percentage Distribution of Households by Groups of Annual H.H. Expenditure, as following : |                 |
|               | - وفقا لنوع المسكن :   |              | -According to Housing Type :  |                 |
| ١-١           | جملة الجمهورية.  | 9            | Total Egypt   | 1-1             |
| ٢-١           | حضر الجمهورية.   | 10           | Urban Egypt   | 1-2             |
| ٣-١           | ريف الجمهورية.   | 11           | Rural Egypt   | 1-3             |
|               | - وفقا لعدد الغرف بالمسكن :  |              | -According to Number of Rooms :   |                 |
| ٤-١           | جملة الجمهورية.  | 12           | Total Egypt   | 1-4             |
| ٥-١           | حضر الجمهورية.   | 13           | Urban Egypt   | 1-5             |
| ٦-١           | ريف الجمهورية.   | 14           | Rural Egypt   | 1-6             |
|               | - وفقا لمتوسط عدد الأفراد بالغرفة :  |              | -According to Average No. of Persons Per Room :   |                 |
| ٧-١           | جملة الجمهورية.  | 15           | Total Egypt   | 1-7             |
| ٨-١           | حضر الجمهورية.   | 16           | Urban Egypt   | 1-8             |
| ٩-١           | ريف الجمهورية.   | 17           | Rural Egypt   | 1-9             |
|               | - وفقا لحجم الأسرة :   |              | - According to Household Size :   |                 |
| ١٠-١          | جملة الجمهورية.  | 18           | Total Egypt   | 1-10            |
| ١١-١          | حضر الجمهورية.   | 19           | Urban Egypt   | 1-11            |
| ١٢-١          | ريف الجمهورية.   | 20           | Rural Egypt   | 1-12            |
|               | - وفقا لفئات السن لرب الأسرة :   |              | - According to Age Groups of H.H. Head :  |                 |
| ١٣-١          | جملة الجمهورية.  | 21           | Total Egypt   | 1-13            |
| ١٤-١          | حضر الجمهورية.   | 22           | Urban Egypt   | 1-14            |
| ١٥-١          | ريف الجمهورية.   | 23           | Rural Egypt   | 1-15            |
| ١٦-١          | - وفقا لفئات السن لرب الأسرة والنوع. جملة الجمهورية.                       | 24           | - According to Age Groups of H.H. Head and Sex - Total Egypt .                              | 1-16            |



**تابع / الفهرس**  
**Cont. Table of Contents**

| رقم<br>الجدول | المحتويات   | صفحة<br>Page | Contents   | No. of<br>Table |
|---------------|---|--------------|--|-----------------|
|               | <b>- وفقا للحالة الزوجية لرب الأسرة :</b>                                   |              | <b>-According to Marital Status of H.H. Head:</b>                                |                 |
| ١٧-١          | جملة الجمهورية .  | 26           | Total Egypt  | 1-17            |
| ١٨-١          | حضر الجمهورية .   | 27           | Urban Egypt  | 1-18            |
| ١٩-١          | ريف الجمهورية .   | 28           | Rural Egypt  | 1-19            |
| ٢٠-١          | <b>- وفقا للحالة الزوجية لرب الأسرة والنوع - جملة الجمهورية .</b>           | 29           | <b>-According to Marital Status of H.H. Head and Sex – Total Egypt .</b>         | 1-20            |
|               | <b>- وفقا للحالة التعليمية لرب الأسرة :</b>                                 |              | <b>-According to Educational Status of H.H. Head :</b>                           |                 |
| ٢١-١          | جملة الجمهورية .  | 31           | Total Egypt  | 1-21            |
| ٢٢-١          | حضر الجمهورية .   | 32           | Urban Egypt  | 1-22            |
| ٢٣-١          | ريف الجمهورية .   | 33           | Rural Egypt  | 1-23            |
| ٢٤-١          | <b>- وفقا للحالة التعليمية لرب الأسرة والنوع - جملة الجمهورية .</b>         | 34           | <b>-According to Educational Status of H.H. Head and Sex – Total Egypt .</b>     | 1-24            |
|               | <b>- وفقا للحالة العملية لرب الأسرة :</b>                                   |              | <b>-According to Employment Status of H.H. Head :</b>                            |                 |
| ٢٥-١          | جملة الجمهورية .  | 36           | Total Egypt  | 1-25            |
| ٢٦-١          | حضر الجمهورية .   | 37           | Urban Egypt  | 1-26            |
| ٢٧-١          | ريف الجمهورية .   | 38           | Rural Egypt  | 1-27            |
| ٢٨-١          | <b>- وفقا للحالة العملية لرب الأسرة والنوع - جملة الجمهورية .</b>           | 39           | <b>-According to Employment Status of H.H. Head and Sex – Total Egypt .</b>      | 1-28            |
|               | <b>- وفقا للمهنة الرئيسية لرب الأسرة :</b>                                  |              | <b>-According to Main Occupation of H.H. Head:</b>                               |                 |
| ٢٩-١          | جملة الجمهورية .  | 41           | Total Egypt  | 1-29            |
| ٣٠-١          | حضر الجمهورية .   | 42           | Urban Egypt  | 1-30            |
| ٣١-١          | ريف الجمهورية .   | 43           | Rural Egypt  | 1-31            |
| ٣٢-١          | <b>- وفقا للمهنة الرئيسية لرب الأسرة والنوع - جملة الجمهورية .</b>          | 44           | <b>-According to Main Occupation of H.H. Head and Sex – Total Egypt .</b>        | 1-32            |
|               | <b>- وفقا للنشاط الإقتصادي الرئيسي لرب الأسرة:</b>                          |              | <b>-According to Main Economic Activity of H.H. Head:</b>                        |                 |
| ٣٣-١          | جملة الجمهورية .  | 46           | Total Egypt  | 1-33            |
| ٣٤-١          | حضر الجمهورية .   | 47           | Urban Egypt  | 1-34            |
| ٣٥-١          | ريف الجمهورية .   | 48           | Rural Egypt  | 1-35            |
| ٣٦-١          | <b>- وفقا للنشاط الإقتصادي الرئيسي لرب الأسرة والنوع - جملة الجمهورية .</b> | 49           | <b>-According to Main Economic Activity of H.H. Head and Sex – Total Egypt .</b> | 1-36            |



تابع / الفهرس  
Cont. Table of Contents

| رقم<br>الجدول | المحتويات  | صفحة<br>Page | Contents   | No. of<br>Table |
|---------------|--|--------------|--|-----------------|
| ٣٧-١          | – وفقا للقطاع الرئيسي لرب الأسرة :<br>جملة الجمهورية .   | 51           | –According to Main Sector of H.H. Head:<br>Total Egypt   | 1-37            |
| ٣٨-١          | حضر الجمهورية .  | 52           | Urban Egypt  | 1-38            |
| ٣٩-١          | ريف الجمهورية .  | 53           | Rural Egypt  | 1-39            |
| ٤٠-١          | – وفقا للقطاع الرئيسي لرب الأسرة والنوع- جملة الجمهورية .  | 54           | –According to Main Sector of H.H. Head and Sex –<br>Total Egypt .  | 1-40            |
|               | – التوزيع النسبي لأفراد العينة طبقاً لفئات نصيب الفرد من الإنفاق<br>السنوي للأسرة وفقاً للآتى :  |              | –Percentage Distribution of H.H. Members by Groups of Per<br>Capita Annual Expenditure as following :              |                 |
| ٤١-١          | – وفقاً لفئات السن للفرد:<br>جملة الجمهورية .  | 56           | –According to Age Groups :<br>Total Egypt  | 1-41            |
| ٤٢-١          | حضر الجمهورية .  | 57           | Urban Egypt  | 1-42            |
| ٤٣-١          | ريف الجمهورية .  | 58           | Rural Egypt  | 1-43            |
| ٤٤-١          | – وفقاً لفئات السن للفرد والنوع- جملة الجمهورية .  | 59           | –According to Age Groups and Sex - Total Egypt .   | 1-44            |
|               | الباب الثاني : التوزيع النسبي لأسر العينة طبقاً لمجموعات<br>الإنفاق الرئيسية والفرعية :          |              | Section 2 : Percentage Distribution of Households by<br>Main & Sub- Groups of Expenditure                          |                 |
|               | – التوزيع النسبي للإنفاق السنوي للأسرة طبقاً لمجموعات الإنفاق<br>الرئيسية والفرعية وفقاً للآتى : |              | –Percentage Distribution of Annual Household Expenditure,<br>by Main and Sub-Groups of Expenditure, as following : |                 |
| ١-٢           | – وفقاً لنوع السكن:<br>جملة الجمهورية .  | 62           | –According to Housing Type :<br>Total Egypt  | 2-1             |
| ٢-٢           | حضر الجمهورية .  | 65           | Urban Egypt  | 2-2             |
| ٣-٢           | ريف الجمهورية .  | 68           | Rural Egypt  | 2-3             |
| ٤-٢           | – وفقاً لعدد الغرف بالسكن:<br>جملة الجمهورية .   | 71           | –According to Number of Rooms :<br>Total Egypt   | 2-4             |
| ٥-٢           | حضر الجمهورية .  | 74           | Urban Egypt  | 2-5             |
| ٦-٢           | ريف الجمهورية .  | 77           | Rural Egypt  | 2-6             |
| ٧-٢           | – وفقاً لمتوسط عدد الأفراد بالغرفة:<br>جملة الجمهورية .  | 80           | –According to Average No. of Persons Per Room :<br>Total Egypt   | 2-7             |
| ٨-٢           | حضر الجمهورية .  | 83           | Urban Egypt  | 2-8             |
| ٩-٢           | ريف الجمهورية .  | 86           | Rural Egypt  | 2-9             |



**تابع / الفهرس**  
**Cont. Table of Contents**

| رقم<br>الجدول | المحتويات  | صفحة<br>Page | Contents  | No. of<br>Table |
|---------------|--|--------------|---|-----------------|
| ١٠-٢          | – وفقاً لحجم الأسرة:<br>جملة الجمهورية.  | 89           | –According to Household Size :<br>Total Egypt   | 2-10            |
| ١١-٢          | حضر الجمهورية.   | 92           | Urban Egypt   | 2-11            |
| ١٢-٢          | ريف الجمهورية.   | 95           | Rural Egypt   | 2-12            |
| ١٣-٢          | – وفقاً لفئات السن لرب الأسرة:<br>جملة الجمهورية.  | 98           | –According to Age Groups of H.H. Head :<br>Total Egypt  | 2-13            |
| ١٤-٢          | حضر الجمهورية.   | 101          | Urban Egypt   | 2-14            |
| ١٥-٢          | ريف الجمهورية.   | 104          | Rural Egypt   | 2-15            |
| ١٦-٢          | – وفقاً لفئات السن لرب الأسرة والنوع - جملة الجمهورية .                                      | 107          | –According to Age Groups of H.H. Head and Sex –<br>Total Egypt .                                      | 2-16            |
| ١٧-٢          | – وفقاً للحالة الزوجية لرب الأسرة:<br>جملة الجمهورية.  | 113          | –According to Marital Status of H.H. Head :<br>Total Egypt  | 2-17            |
| ١٨-٢          | حضر الجمهورية.   | 116          | Urban Egypt   | 2-18            |
| ١٩-٢          | ريف الجمهورية.   | 119          | Rural Egypt   | 2-19            |
| ٢٠-٢          | – وفقاً للحالة الزوجية لرب الأسرة والنوع - جملة الجمهورية .                                  | 122          | –According to Marital Status of H.H. Head and Sex –<br>Total Egypt .                                  | 2-20            |
| ٢١-٢          | – وفقاً للحالة التعليمية لرب الأسرة:<br>جملة الجمهورية.                                      | 128          | –According to Educational Status of H.H. Head :<br>Total Egypt  | 2-21            |
| ٢٢-٢          | حضر الجمهورية.   | 131          | Urban Egypt   | 2-22            |
| ٢٣-٢          | ريف الجمهورية.   | 134          | Rural Egypt   | 2-23            |
| ٢٤-٢          | – وفقاً للحالة التعليمية لرب الأسرة والنوع - جملة الجمهورية .                                | 137          | –According to Educational Status of H.H. Head and Sex –<br>Total Egypt .                              | 2-24            |
|               | – التوزيع النسبي لأفراد العينة طبقاً لفئات نصيب الفرد من الإنفاق السنوي للأسرة وفقاً للآتي : |              | –Percentage Distribution of H.H. Members by Groups of Per<br>Capita Annual Expenditure as following : |                 |
| ٢٥-٢          | – وفقاً للحالة التعليمية للفرد:<br>جملة الجمهورية.   | 143          | –According to Educational Status :<br>Total Egypt   | 2-25            |
| ٢٦-٢          | حضر الجمهورية.   | 144          | Urban Egypt   | 2-26            |
| ٢٧-٢          | ريف الجمهورية.   | 145          | Rural Egypt   | 2-27            |
| ٢٨-٢          | – وفقاً للحالة التعليمية للفرد والنوع - جملة الجمهورية .                                     | 146          | –According to Educational Status and Sex - Total Egypt .  | 2-28            |



**تابع / الفهرس**  
**Cont. Table of Contents**

| رقم<br>الجدول | المحتويات   | صفحة<br>Page | Contents  | No. of<br>Table |
|---------------|---|--------------|---|-----------------|
|               | – التوزيع النسبي للإنفاق السنوي للأسرة طبقاً لمجموعات الإنفاق الرئيسية والفرعية وفقاً للآتي : |              | –Percentage Distribution of Annual Household Expenditure, by Main and Sub-Groups of Expenditure, as following : |                 |
| ٢٩-٢          | – وفقاً للحالة العملية لرب الأسرة :<br>جملة الجمهورية .                                       | 148          | –According to Employment Status of H.H. Head :<br>Total Egypt   | 2-29            |
| ٣٠-٢          | حضر الجمهورية .   | 151          | Urban Egypt   | 2-30            |
| ٣١-٢          | ريف الجمهورية .   | 154          | Rural Egypt   | 2-31            |
| ٣٢-٢          | – وفقاً للحالة العملية لرب الأسرة والنوع - جملة الجمهورية .                                   | 157          | –According to Employment Status of H.H. Head and Sex -<br>Total Egypt .   | 2-32            |
|               | – التوزيع النسبي لأفراد العينة طبقاً لفئات نصيب الفرد من الإنفاق السنوي للأسرة وفقاً للآتي :  |              | –Percentage Distribution of H.H. Members by Groups of Per<br>Capita Annual Expenditure, as following :          |                 |
| ٣٣-٢          | – وفقاً للحالة العملية للفرد :<br>جملة الجمهورية .  | 163          | –According to Employment Status :<br>Total Egypt  | 2-33            |
| ٣٤-٢          | حضر الجمهورية .   | 164          | Urban Egypt   | 2-34            |
| ٣٥-٢          | ريف الجمهورية .   | 165          | Rural Egypt   | 2-35            |
| ٣٦-٢          | – وفقاً للحالة العملية للفرد والنوع - جملة الجمهورية .  | 166          | –According to Employment Status and Sex - Total Egypt .   | 2-36            |
|               | – التوزيع النسبي للإنفاق السنوي للأسرة طبقاً لمجموعات الإنفاق الرئيسية والفرعية وفقاً للآتي : |              | –Percentage Distribution of Annual Household Expenditure, by Main and Sub-Groups of Expenditure, as following : |                 |
| ٣٧-٢          | – وفقاً للمهنة الرئيسية لرب الأسرة :<br>جملة الجمهورية .                                      | 168          | –According to Main Occupation of H.H. Head :<br>Total Egypt   | 2-37            |
| ٣٨-٢          | حضر الجمهورية .   | 171          | Urban Egypt   | 2-38            |
| ٣٩-٢          | ريف الجمهورية .   | 174          | Rural Egypt   | 2-39            |
| ٤٠-٢          | – وفقاً للمهنة الرئيسية لرب الأسرة والنوع - جملة الجمهورية .                                  | 177          | –According to Main Occupation of H.H. Head and Sex<br>Total Egypt .   | 2-40            |
|               | – التوزيع النسبي لأفراد العينة طبقاً لفئات نصيب الفرد من الإنفاق السنوي للأسرة وفقاً للآتي :  |              | –Percentage Distribution of H.H. Members by Groups of Per<br>Capita Annual Expenditure, as following :          |                 |
| ٤١-٢          | – وفقاً للمهنة الرئيسية :<br>جملة الجمهورية .   | 183          | –According to Main Occupation :<br>Total Egypt  | 2-41            |
| ٤٢-٢          | حضر الجمهورية .   | 184          | Urban Egypt   | 2-42            |
| ٤٣-٢          | ريف الجمهورية .   | 185          | Rural Egypt   | 2-43            |
| ٤٤-٢          | – وفقاً للمهنة الرئيسية للفرد والنوع - جملة الجمهورية .                                       | 186          | –According to Main Occupation and Sex – Total Egypt .   | 2-44            |



تابع / الفهرس  
Cont. Table of Contents

| رقم<br>الجدول | المحتويات   | صفحة<br>Page | Contents   | No. of<br>Table |
|---------------|---|--------------|--|-----------------|
|               | التوزيع النسبي للإنفاق السنوي للأسرة طبقاً لمجموعات الإنفاق الرئيسية والفرعية وفقاً للآتى :                                     |              | -Percentage Distribution of Annual Household Expenditure, by Main and Sub-Groups of Expenditure, as following :  |                 |
| ٤٥-٢          | – وفقاً للنشاط الإقتصادي الرئيسي لرب الأسرة :<br>جملة الجمهورية .   | 188          | –According to Main Economic Activity of H.H. Head :<br>Total Egypt   | 2-45            |
| ٤٦-٢          | حضر الجمهورية .   | 191          | Urban Egypt  | 2-46            |
| ٤٧-٢          | ريف الجمهورية .   | 194          | Rural Egypt  | 2-47            |
| ٤٨-٢          | – وفقاً للنشاط الإقتصادي الرئيسي لرب الأسرة والنوع - جملة الجمهورية .   | 197          | –According to Main Economic Activity of H.H. Head and Sex-<br>Total Egypt .  | 2-48            |
| ٤٩-٢          | – وفقاً للقطاع الرئيسي لرب الأسرة :<br>جملة الجمهورية .   | 203          | –According to Main Sector of H.H. Head:<br>Total Egypt   | 2-49            |
| ٥٠-٢          | حضر الجمهورية .   | 206          | Urban Egypt  | 2-50            |
| ٥١-٢          | ريف الجمهورية .   | 209          | Rural Egypt  | 2-51            |
| ٥٢-٢          | – وفقاً للقطاع الرئيسي لرب الأسرة والنوع - جملة الجمهورية .   | 212          | –According to Main Sector of H.H. Head and Sex –<br>Total Egypt .  | 2-52            |
|               | الباب الثالث : التوزيع النسبي للإنفاق السنوي علي التعليم (للأسر التي لديها أفراد ملتحقين بالتعليم حالياً) طبقاً لبنود الإنفاق : |              | <b>Section 3 : Percentage Distribution of Annual Expenditure on Education (for Households Having Currently Enrolled Individuals in Education) by Expenditure Items</b> |                 |
|               | – التوزيع النسبي للإنفاق السنوي علي التعليم ( للأسر التي لديها أفراد ملتحقين بالتعليم حالياً) طبقاً لبنود الانفاق وفقاً للآتى : |              | –Percentage Distribution of Annual Expenditure on Education (for Households Having Currently Enrolled Individuals in Education) by Expenditure Items, as following :   |                 |
| ١-٣           | – وفقاً لعدد الغرف بالسكن :<br>جملة الجمهورية .   | 219          | –According to Number of Rooms :<br>Total Egypt   | 3-1             |
| ٢-٣           | حضر الجمهورية .   | 220          | Urban Egypt  | 3-2             |
| ٣-٣           | ريف الجمهورية .   | 221          | Rural Egypt  | 3-3             |
| ٤-٣           | – وفقاً لفئات الإنفاق السنوي للأسرة :<br>جملة الجمهورية .   | 222          | –According to Groups of Annual H.H. Expenditure :<br>Total Egypt   | 3-4             |
| ٥-٣           | حضر الجمهورية .   | 223          | Urban Egypt  | 3-5             |
| ٦-٣           | ريف الجمهورية .   | 224          | Rural Egypt  | 3-6             |



تابع / الفهرس  
Cont. Table of Contents

| رقم<br>الجدول | المحتويات  | صفحة<br>Page | Contents   | No. of<br>Table |
|---------------|--|--------------|--|-----------------|
| ٧-٣           | – وفقا لحجم الأسرة :<br>جملة الجمهورية .                     | 225          | –According to Household Size :<br>Total Egypt                          | 3-7             |
| ٨-٣           | حضر الجمهورية .  | 226          | Urban Egypt  | 3-8             |
| ٩-٣           | ريف الجمهورية .  | 227          | Rural Egypt  | 3-9             |
| ١٠-٣          | – وفقا لفئات السن لرب الأسرة :<br>جملة الجمهورية .           | 228          | –According to Age Groups of H.H. Head :<br>Total Egypt                 | 3-10            |
| ١١-٣          | حضر الجمهورية .  | 229          | Urban Egypt  | 3-11            |
| ١٢-٣          | ريف الجمهورية .  | 230          | Rural Egypt  | 3-12            |
| ١٣-٣          | – وفقا لفئات السن لرب الأسرة والنوع - جملة الجمهورية .       | 231          | –According to Age Groups of H.H. Head and Sex - Total Egypt .          | 3-13            |
| ١٤-٣          | – وفقا للحالة الزوجية لرب الأسرة :<br>جملة الجمهورية .       | 233          | –According to Marital Status of H.H. Head :<br>Total Egypt             | 3-14            |
| ١٥-٣          | حضر الجمهورية .  | 234          | Urban Egypt  | 3-15            |
| ١٦-٣          | ريف الجمهورية .  | 235          | Rural Egypt  | 3-16            |
| ١٧-٣          | – وفقا للحالة الزوجية لرب الأسرة والنوع - جملة الجمهورية .   | 236          | –According to Marital Status of H.H. Head and Sex – Total Egypt .      | 3-17            |
| ١٨-٣          | – وفقا للحالة التعليمية لرب الأسرة :<br>جملة الجمهورية .     | 238          | –According to Educational Status of H.H. Head :<br>Total Egypt         | 3-18            |
| ١٩-٣          | حضر الجمهورية .  | 239          | Urban Egypt  | 3-19            |
| ٢٠-٣          | ريف الجمهورية .  | 240          | Rural Egypt  | 3-20            |
| ٢١-٣          | – وفقا للحالة التعليمية لرب الأسرة والنوع - جملة الجمهورية . | 241          | – According to Educational Status of H.H. Head and Sex – Total Egypt . | 3-21            |
| ٢٢-٣          | – وفقا للحالة العملية لرب الأسرة :<br>جملة الجمهورية .       | 243          | –According to Employment Status of H.H. Head :<br>Total Egypt          | 3-22            |
| ٢٣-٣          | حضر الجمهورية .  | 244          | Urban Egypt  | 3-23            |
| ٢٤-٣          | ريف الجمهورية .  | 245          | Rural Egypt  | 3-24            |
| ٢٥-٣          | – وفقا للحالة العملية لرب الأسرة والنوع - جملة الجمهورية .   | 246          | –According to Employment Status of H.H. Head and Sex – Total Egypt .   | 3-25            |
| ٢٦-٣          | – وفقا للمهنة الرئيسية لرب الأسرة :<br>جملة الجمهورية .      | 248          | – According to Main Occupation of H.H. Head :<br>Total Egypt           | 3-26            |
| ٢٧-٣          | حضر الجمهورية .  | 249          | Urban Egypt  | 3-27            |
| ٢٨-٣          | ريف الجمهورية .  | 250          | Rural Egypt  | 3-28            |
| ٢٩-٣          | – وفقا للمهنة الرئيسية لرب الأسرة والنوع - جملة الجمهورية .  | 251          | – According to Main Occupation of H.H. Head and Sex – Total Egypt .    | 3-29            |



**تابع / الفهرس**  
**Cont. Table of Contents**

| رقم<br>الجدول | المحتويات   | صفحة<br>Page | Contents  | No. of<br>Table |
|---------------|---|--------------|---|-----------------|
| ٣٠-٣          | – وفقا للنشاط الإقتصادي الرئيسي لرب الأسرة:<br>جملة الجمهورية.      | 253          | – According to Main Economic Activity of H.H. Head :<br>Total Egypt           | 3-30            |
| ٣١-٣          | حضر الجمهورية.  | 254          | Urban Egypt   | 3-31            |
| ٣٢-٣          | ريف الجمهورية.  | 255          | Rural Egypt   | 3-32            |
| ٣٣-٣          | – وفقا للنشاط الإقتصادي الرئيسي لرب الأسرة والنوع - جملة الجمهورية. | 256          | – According to Main Economic Activity of H.H. Head and Sex<br>- Total Egypt - | 3-33            |
| ٣٤-٣          | – وفقا للقطاع الرئيسي لرب الأسرة:<br>جملة الجمهورية.                | 258          | –According to Main Sector of H.H. Head :<br>Total Egypt                       | 3-34            |
| ٣٥-٣          | حضر الجمهورية.  | 259          | Urban Egypt   | 3-35            |
| ٣٦-٣          | ريف الجمهورية.  | 260          | Rural Egypt   | 3-36            |
| ٣٧-٣          | – وفقا للقطاع الرئيسي لرب الأسرة والنوع - جملة الجمهورية .          | 261          | –According to Main Sector of H.H. Head and Sex –<br>Total Egypt               | 3-37            |
| ٣٨-٣          | – وفقا لمحل الإقامة - جملة الجمهورية .                              | 263          | –According to Place of Residence – Total Egypt                                | 3-38            |

## دليل النشاط الإقتصادي

### Economic Activity Classification

| Section | Economic Activity  | النشاط الإقتصادي   | الفئات<br>الجدولية |
|---------|--|--|--------------------|
| A       | Agriculture, Forestry and Fishing  | الزراعة واستغلال الغابات وقطع الأشجار وصيد الأسماك                       | أ                  |
| B       | Mining and Quarrying   | التعدين واستغلال الحجر   | ب                  |
| C       | Manufacturing  | الصناعات التحويلية   | ج                  |
| D       | Electricity, Gas, Steam and Air Conditioning Supply                        | إمدادات الكهرباء والغاز والبخار وإمدادات تكييف الهواء                    | د                  |
| E       | Water Supply, Sewerage, Waste Management and Remediation Activities        | أنشطة الإمداد للمياه وشبكات الصرف الصحي وإدارة ومعالجة النفايات          | هـ                 |
| F       | Construction   | التشييد والبناء  | و                  |
| G       | Wholesale and Retail Trade, Repair of Motor Vehicles and Motorcycles       | تجارة الجملة والتجزئة والإصلاح للمركبات ذات المحركات والدراجات النارية   | ز                  |
| H       | Transportation and Storage   | النقل والتخزين   | ح                  |
| I       | Accommodation and Food Service Activities                                  | أنشطة خدمة الفنادق والإقامة  | ط                  |
| J       | Information and Communication  | أنشطة للمعلومات والاتصالات   | ي                  |
| K       | Financial and Insurance Activities   | أنشطة الوساطة المالية والتأمين   | ك                  |
| L       | Real Estate Activities   | أنشطة العقارات والتأجير  | ل                  |
| M       | Professional, Scientific and Technical Activities                          | الأنشطة العلمية والتقنية للتخصصات  | م                  |
| N       | Administrative and Support Service Activities                              | الأنشطة الإدارية وخدمات الدعم  | ن                  |
| O       | Public Administration and Defense; Compulsory Social Security              | أنشطة الإدارة العامة والدفاع والضمان الاجتماعي الإجباري                  | س                  |
| P       | Education  | التعليم  | ع                  |
| Q       | Human Health and Social Work Activities                                    | الصحة وأنشطة العمل الاجتماعي   | ف                  |
| R       | Arts, Entertainment and Recreation   | الفنون والإبداع والترفيه   | ص                  |
| S       | Other Service Activities   | أنشطة الخدمات الأخرى   | ق                  |
| T       | Activities of Households as Employers; Undifferentiated Goods and Services | خدمات أفراد الخدمة المنزلية الخاصة للأسر                                 | ر                  |
| U       | Activities of Extraterritorial Organizations and Bodies                    | أنشطة للمنظمات والهيئات الدولية والإقليمية والسفارات والقنصليات الأجنبية | ش                  |
| N/A     | N/A  | أفراد لا ينطبق عليهم بيان النشاط الإقتصادي                               | لا ينطبق           |



مؤشرات عامة

**General Indicators**

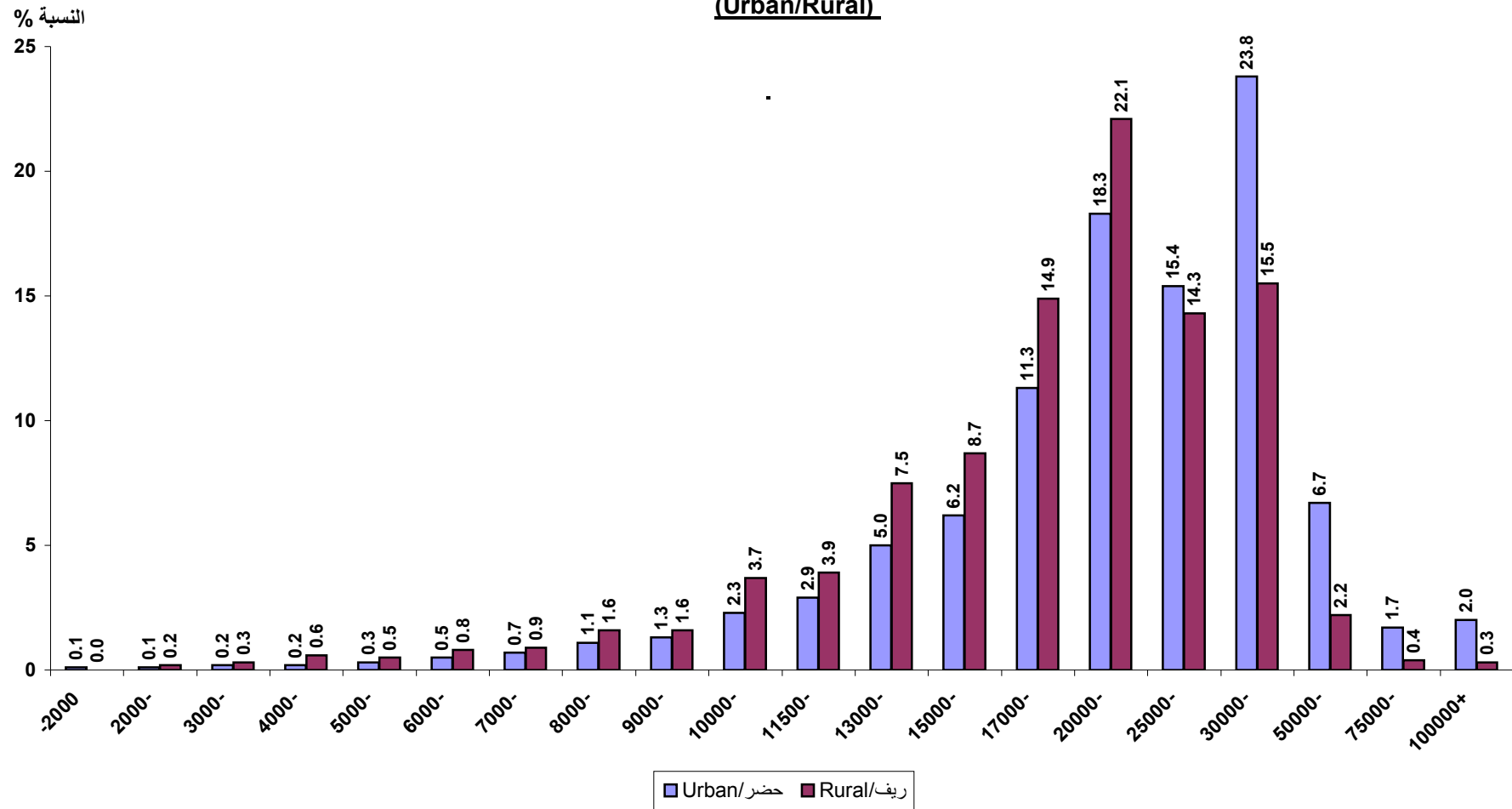
التوزيع النسبي لأسر العينة طبقاً لفئات الإنفاق السنوي للأسرة ، وفقاً لمحل الإقامة ( حضر / ريف )

Percentage Distribution of Households by Groups of Annual H.H. Expenditure, According to Place of Residence (Urban / Rural )

| Groups of Annual H.H. Expenditure | Place of Residence<br>محل الإقامة |              |              | فئات الإنفاق<br>السنوي للأسرة |
|-----------------------------------|-----------------------------------|--------------|--------------|-------------------------------|
|                                   | جملة<br>Total                     | ريف<br>Rural | حضر<br>Urban |                               |
| -2000                             | 0.0                               | 0.0          | 0.1          | ٢٠٠٠-                         |
| 2000-                             | 0.1                               | 0.2          | 0.1          | -٢٠٠٠                         |
| 3000-                             | 0.2                               | 0.3          | 0.2          | -٣٠٠٠                         |
| 4000-                             | 0.4                               | 0.6          | 0.2          | -٤٠٠٠                         |
| 5000-                             | 0.4                               | 0.5          | 0.3          | -٥٠٠٠                         |
| 6000-                             | 0.7                               | 0.8          | 0.5          | -٦٠٠٠                         |
| 7000-                             | 0.8                               | 0.9          | 0.7          | -٧٠٠٠                         |
| 8000-                             | 1.4                               | 1.6          | 1.1          | -٨٠٠٠                         |
| 9000-                             | 1.4                               | 1.6          | 1.3          | -٩٠٠٠                         |
| 10000-                            | 3.1                               | 3.7          | 2.3          | -١٠٠٠٠                        |
| 11500-                            | 3.5                               | 3.9          | 2.9          | -١١٥٠٠                        |
| 13000-                            | 6.4                               | 7.5          | 5.0          | -١٣٠٠٠                        |
| 15000-                            | 7.6                               | 8.7          | 6.2          | -١٥٠٠٠                        |
| 17000-                            | 13.3                              | 14.9         | 11.3         | -١٧٠٠٠                        |
| 20000-                            | 20.4                              | 22.1         | 18.3         | -٢٠٠٠٠                        |
| 25000-                            | 14.8                              | 14.3         | 15.4         | -٢٥٠٠٠                        |
| 30000-                            | 19.2                              | 15.5         | 23.8         | -٣٠٠٠٠                        |
| 50000-                            | 4.2                               | 2.2          | 6.7          | -٥٠٠٠٠                        |
| 75000-                            | 0.9                               | 0.4          | 1.7          | -٧٥٠٠٠                        |
| 100000+                           | 1.0                               | 0.3          | 2.0          | +١٠٠٠٠٠                       |
| Total                             | 100                               | 100          | 100          | الإجمالي                      |
| No. of H.H.                       | 15057                             | 8326         | 6731         | عدد الأسر                     |
| No. of H.H. Members               | 65169                             | 38326        | 26842        | عدد الأفراد                   |

التوزيع النسبي لأسر العينة طبقا لفئات الإنفاق السنوي للأسرة، وفقا لمحل الإقامة (حضر/ريف)

**Percentage Distribution of Households by Groups of Annual H.H Expenditure, According to place of Residence (Urban/Rural)**



التوزيع النسبي للإنفاق السنوي على التعليم ( للأسر التي لديها أفراد ملتحقين بالتعليم حالياً) طبقاً لبنود الإنفاق على التعليم ، وفقاً لمحل الإقامة ( حضر / ريف )

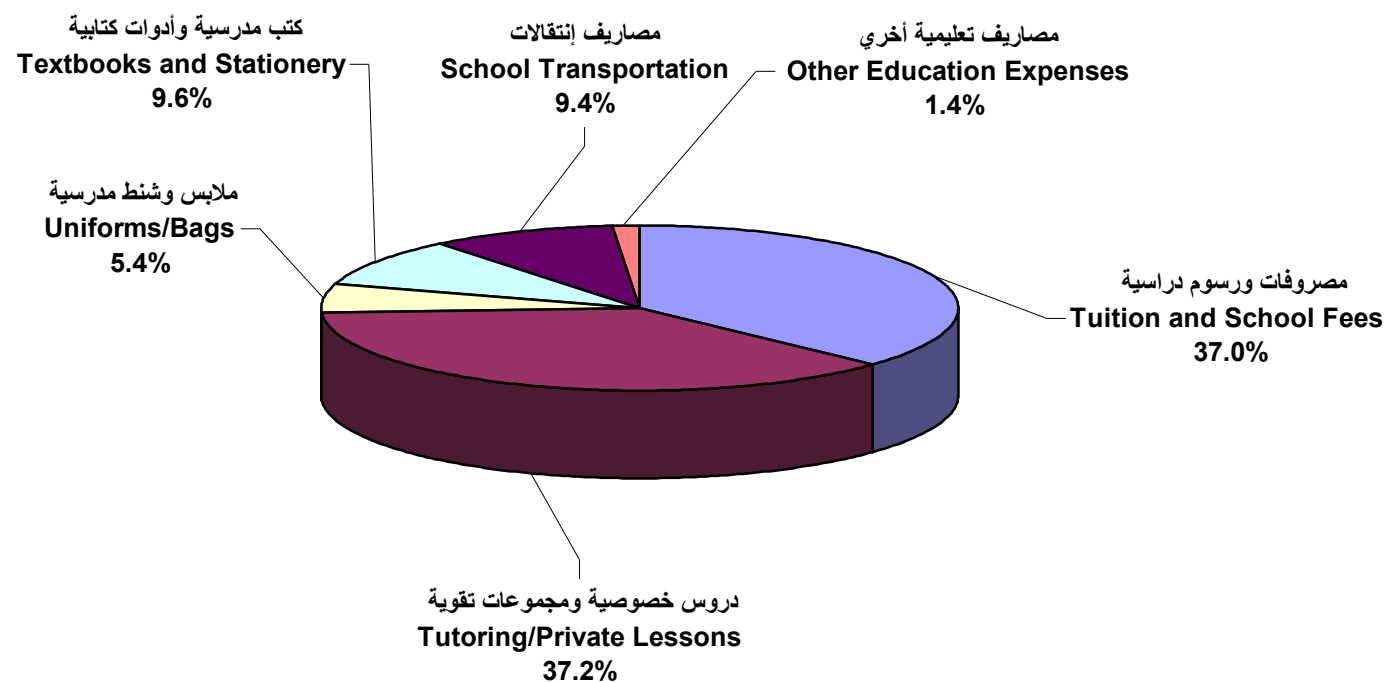
**Percentage Distribution of Annual Expenditure on Education ( for Households Having Currently Enrolled Individuals in Education) by Expenditure Items, According to Place of Residence (Urban / Rural )**

| Expenditure Items          | محل الإقامة<br>Place of Residence |              |              | بنود الإنفاق               |
|----------------------------|-----------------------------------|--------------|--------------|----------------------------|
|                            | جملة<br>Total                     | ريف<br>Rural | حضر<br>Urban |                            |
| Tuition and School Fees    | 30.6                              | 19.1         | 37.0         | مصروفات ورسوم دراسية       |
| Tutoring/Private Lessons   | 38.1                              | 39.8         | 37.2         | دروس خصوصية ومجموعات تقوية |
| Uniforms/Bags              | 6.9                               | 9.8          | 5.4          | ملابس وشنط مدرسية          |
| Textbooks and Stationery   | 11.3                              | 14.2         | 9.6          | كتب مدرسية وأدوات كتابية   |
| School Transportation      | 11.5                              | 15.2         | 9.4          | مصاريف إنتقالات            |
| Other Education Expenses   | 1.6                               | 1.8          | 1.4          | مصاريف تعليمية أخرى        |
| <b>Total</b>               | <b>100</b>                        | <b>100</b>   | <b>100</b>   | <b>الإجمالي</b>            |
| <b>No. of H.H.</b>         | <b>9043</b>                       | <b>5156</b>  | <b>3887</b>  | <b>عدد الأسر</b>           |
| <b>No. of H.H. Members</b> | <b>47060</b>                      | <b>28100</b> | <b>18960</b> | <b>عدد الأفراد</b>         |



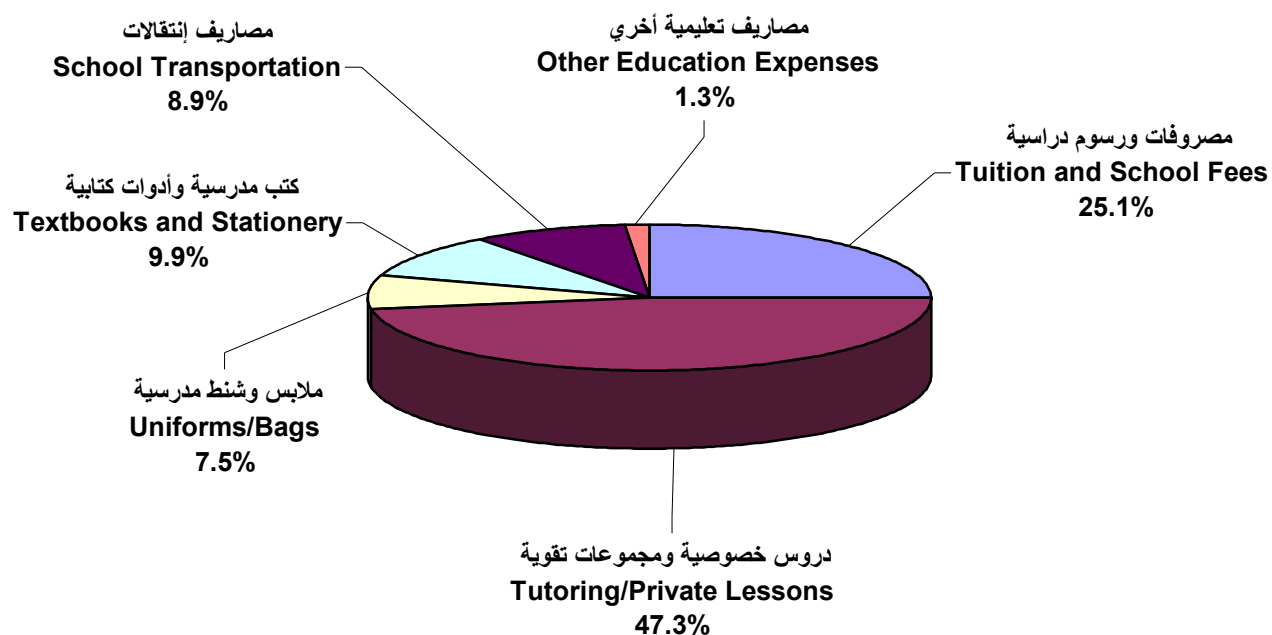
التوزيع النسبي للإنفاق السنوي على التعليم (للأسر التي لديها أفراد ملتحقين بالتعليم حالياً) طبقاً لبنود الإنفاق على التعليم، وفقاً لمحل الإقامة - حضر الجمهورية

**Percentage Distribution of Annual Expenditure on Education ( for Households Having Currently Enrolled Individuals in Education) by Expenditure Items, According to Place of Residence - Urban Egypt**



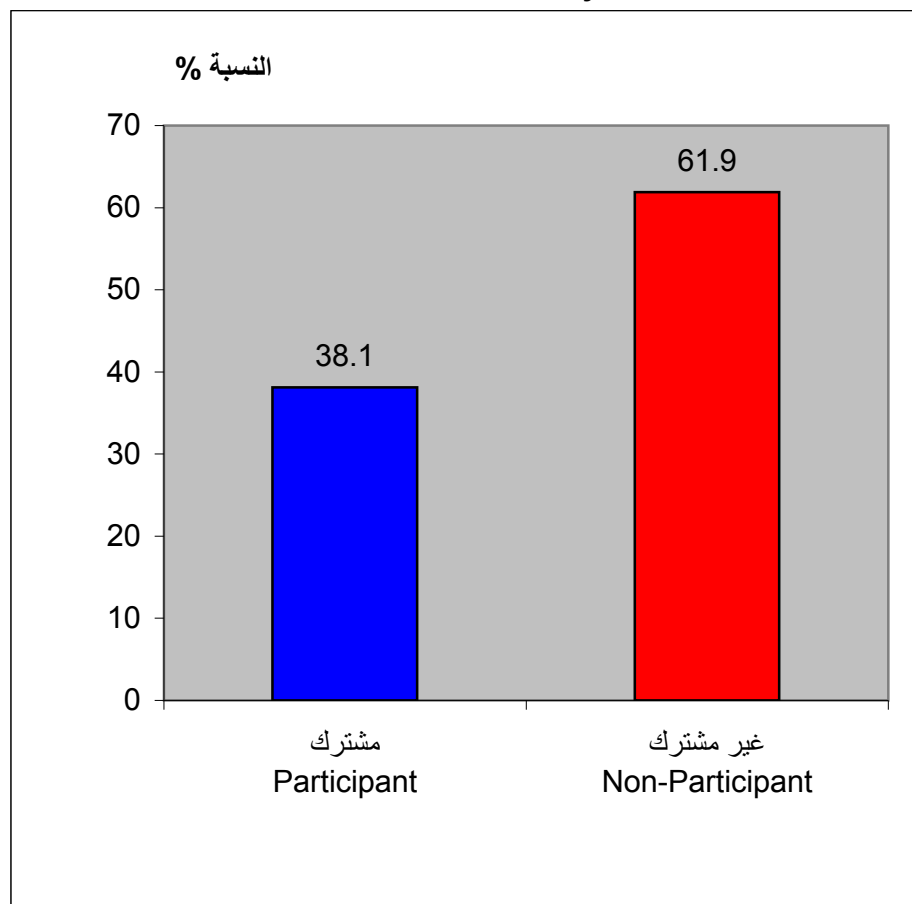
التوزيع النسبي للإنفاق السنوي على التعليم (للأسر التي لديها أفراد ملتحقين بالتعليم حاليا) طبقا لبنود الإنفاق على التعليم، وفقا لمحل الإقامة - ريف الجمهورية

**Percentage Distribution of Annual Expenditure on Education (for Households Having Currently Enrolled Individuals in Education ) by Expenditure Items, According to Place of Residence - Rural Egypt**



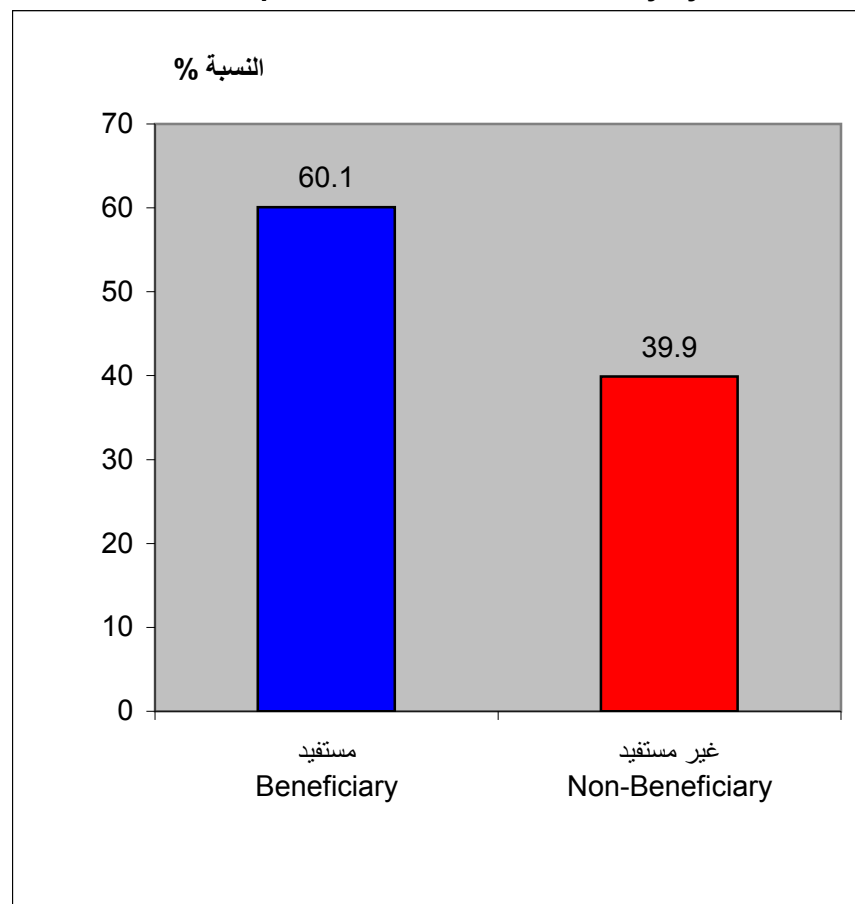
التوزيع النسبي لرؤساء الأسر  
طبقا للإشتراك في التأمين الصحي

The Percentage distribution of households heads according to their participation in health insurance system



التوزيع النسبي لرؤساء الأسر  
طبقا للإشتراك أو الإستفادة من التأمينات والمعاشات

The Percentage distribution of households heads according to their participation or benefits gained from pensions and social security system



**الباب الأول : التوزيع النسبي لأسر العينة طبقا لفئات الإنفاق السنوي**

**Section 1: Percentage Distribution of Households  
by Groups of Annual H.H. Expenditure**



جدول ١-١: التوزيع النسبي لأسر العينة طبقاً لفئات الإنفاق السنوي للأسرة ، وفقاً لنوع المسكن - جملة الجمهورية

Table 1-1: Percentage Distribution of Households by Groups of Annual H.H. Expenditure, According to Housing Type - Total Egypt

| Groups of Annual H.H. Expenditure | نوع المسكن   |            |                       |                            |              |            |                         |              | فئات الإنفاق السنوي للأسرة |
|-----------------------------------|--------------|------------|-----------------------|----------------------------|--------------|------------|-------------------------|--------------|----------------------------|
|                                   | الإجمالي     | مسكن جوازي | غرفة مستقلة أو أكثر   | غرفة أو أكثر في وحدة سكنية | منزل ريفي    | فيلا       | أكثر من شقة             | شقة          |                            |
|                                   | Total        | Other      | Separate room or more | Room or more in a Dwelling | Rural house  | Villa      | More than one Apartment | Apartment    |                            |
| -2000                             | 0.0          | 0.0        | 0.5                   | 0.1                        | 0.1          | 0.0        | 0.0                     | 0.0          | ٢٠٠٠-                      |
| 2000-                             | 0.1          | 0.0        | 1.7                   | 1.4                        | 0.1          | 0.0        | 0.0                     | 0.0          | -٢٠٠٠                      |
| 3000-                             | 0.2          | 22.0       | 1.1                   | 1.6                        | 0.4          | 0.0        | 0.0                     | 0.1          | -٣٠٠٠                      |
| 4000-                             | 0.4          | 0.0        | 2.1                   | 2.6                        | 1.0          | 0.0        | 0.0                     | 0.1          | -٤٠٠٠                      |
| 5000-                             | 0.4          | 16.6       | 3.4                   | 2.9                        | 0.6          | 0.0        | 0.0                     | 0.2          | -٥٠٠٠                      |
| 6000-                             | 0.7          | 0.0        | 5.4                   | 3.2                        | 1.0          | 0.0        | 0.0                     | 0.4          | -٦٠٠٠                      |
| 7000-                             | 0.8          | 0.0        | 4.9                   | 4.3                        | 1.2          | 0.0        | 0.0                     | 0.5          | -٧٠٠٠                      |
| 8000-                             | 1.4          | 0.0        | 4.6                   | 5.4                        | 1.8          | 0.0        | 0.0                     | 1.0          | -٨٠٠٠                      |
| 9000-                             | 1.4          | 0.0        | 10.6                  | 4.8                        | 1.8          | 0.0        | 0.0                     | 1.0          | -٩٠٠٠                      |
| 10000-                            | 3.1          | 0.0        | 10.6                  | 9.3                        | 4.0          | 1.4        | 0.0                     | 2.5          | -١٠٠٠٠                     |
| 11500-                            | 3.5          | 24.1       | 5.3                   | 8.4                        | 4.1          | 1.5        | 0.4                     | 3.1          | -١١٥٠٠                     |
| 13000-                            | 6.4          | 0.0        | 8.5                   | 15.2                       | 7.5          | 2.7        | 1.4                     | 5.7          | -١٣٠٠٠                     |
| 15000-                            | 7.6          | 16.9       | 12.9                  | 9.4                        | 8.8          | 3.2        | 0.3                     | 7.3          | -١٥٠٠٠                     |
| 17000-                            | 13.3         | 0.0        | 8.2                   | 12.7                       | 16.3         | 9.0        | 5.9                     | 12.9         | -١٧٠٠٠                     |
| 20000-                            | 20.4         | 0.0        | 10.7                  | 10.7                       | 21.7         | 17.7       | 14.8                    | 21.0         | -٢٠٠٠٠                     |
| 25000-                            | 14.8         | 20.3       | 5.3                   | 4.5                        | 14.6         | 13.4       | 13.5                    | 15.7         | -٢٥٠٠٠                     |
| 30000-                            | 19.2         | 0.0        | 3.8                   | 3.0                        | 13.2         | 24.0       | 41.3                    | 21.4         | -٣٠٠٠٠                     |
| 50000-                            | 4.2          | 0.0        | 0.2                   | 0.5                        | 1.6          | 12.7       | 13.8                    | 4.9          | -٥٠٠٠٠                     |
| 75000-                            | 0.9          | 0.0        | 0.0                   | 0.0                        | 0.2          | 0.8        | 4.2                     | 1.1          | -٧٥٠٠٠                     |
| 100000+                           | 1.0          | 0.0        | 0.0                   | 0.0                        | 0.1          | 13.7       | 4.5                     | 1.2          | +١٠٠٠٠٠                    |
| <b>Total</b>                      | <b>100</b>   | <b>100</b> | <b>100</b>            | <b>100</b>                 | <b>100</b>   | <b>100</b> | <b>100</b>              | <b>100</b>   | <b>الإجمالي</b>            |
| <b>No. of H.H.</b>                | <b>15057</b> | <b>5</b>   | <b>223</b>            | <b>649</b>                 | <b>2748</b>  | <b>69</b>  | <b>298</b>              | <b>11064</b> | <b>عدد الأسر</b>           |
| <b>No. of H.H. Members</b>        | <b>65169</b> | <b>9</b>   | <b>694</b>            | <b>2385</b>                | <b>14137</b> | <b>371</b> | <b>1869</b>             | <b>45703</b> | <b>عدد الأفراد</b>         |

جدول ١-٢: التوزيع النسبي لأسر العينة طبقاً لفئات الإنفاق السنوي للأسرة ، وفقاً لنوع المسكن - حضر الجمهورية

Table 1-2: Percentage Distribution of Households by Groups of Annual H.H. Expenditure, According to Housing Type - Urban Egypt

| Groups of Annual H.H. Expenditure | نوع المسكن   |            |                       |                            |             |            |                         |              | فئات الإنفاق السنوي للأسرة |
|-----------------------------------|--------------|------------|-----------------------|----------------------------|-------------|------------|-------------------------|--------------|----------------------------|
|                                   | الإجمالي     | مسكن جوازي | غرفة مستقلة أو أكثر   | غرفة أو أكثر في وحدة سكنية | منزل ريفي   | فيلا       | أكثر من شقة             | شقة          |                            |
|                                   | Total        | Other      | Separate room or more | Room or more in a Dwelling | Rural house | Villa      | More than one Apartment | Apartment    |                            |
| -2000                             | 0.1          | 0.0        | 0.0                   | 0.4                        | 0.3         | 0.0        | 0.0                     | 0.0          | ٢٠٠٠-                      |
| 2000-                             | 0.1          | 0.0        | 1.2                   | 1.2                        | 0.0         | 0.0        | 0.0                     | 0.0          | -٢٠٠٠                      |
| 3000-                             | 0.2          | 0.0        | 0.0                   | 1.7                        | 0.7         | 0.0        | 0.0                     | 0.1          | -٣٠٠٠                      |
| 4000-                             | 0.2          | 0.0        | 2.1                   | 2.5                        | 0.5         | 0.0        | 0.0                     | 0.1          | -٤٠٠٠                      |
| 5000-                             | 0.3          | 0.0        | 1.6                   | 2.5                        | 0.0         | 0.0        | 0.0                     | 0.3          | -٥٠٠٠                      |
| 6000-                             | 0.5          | 0.0        | 4.4                   | 3.1                        | 0.4         | 0.0        | 0.0                     | 0.4          | -٦٠٠٠                      |
| 7000-                             | 0.7          | 0.0        | 4.4                   | 3.9                        | 0.6         | 0.0        | 0.0                     | 0.6          | -٧٠٠٠                      |
| 8000-                             | 1.1          | 0.0        | 2.6                   | 5.3                        | 1.1         | 0.0        | 0.0                     | 0.9          | -٨٠٠٠                      |
| 9000-                             | 1.3          | 0.0        | 10.7                  | 5.9                        | 2.7         | 0.0        | 0.0                     | 0.9          | -٩٠٠٠                      |
| 10000-                            | 2.3          | 0.0        | 8.1                   | 5.4                        | 5.3         | 0.0        | 0.0                     | 2.0          | -١٠٠٠٠                     |
| 11500-                            | 2.9          | 39.3       | 5.7                   | 10.4                       | 2.9         | 4.7        | 0.0                     | 2.6          | -١١٥٠٠                     |
| 13000-                            | 5.0          | 0.0        | 9.1                   | 16.0                       | 5.8         | 4.3        | 1.9                     | 4.7          | -١٣٠٠٠                     |
| 15000-                            | 6.2          | 27.6       | 13.5                  | 11.2                       | 6.6         | 5.4        | 0.0                     | 6.0          | -١٥٠٠٠                     |
| 17000-                            | 11.3         | 0.0        | 8.6                   | 11.1                       | 18.1        | 5.6        | 4.2                     | 11.3         | -١٧٠٠٠                     |
| 20000-                            | 18.3         | 0.0        | 15.9                  | 8.9                        | 19.9        | 0.0        | 13.8                    | 18.7         | -٢٠٠٠٠                     |
| 25000-                            | 15.4         | 33.1       | 6.1                   | 6.4                        | 18.4        | 3.8        | 9.9                     | 15.8         | -٢٥٠٠٠                     |
| 30000-                            | 23.8         | 0.0        | 6.0                   | 3.2                        | 13.7        | 27.1       | 43.1                    | 24.9         | -٣٠٠٠٠                     |
| 50000-                            | 6.7          | 0.0        | 0.0                   | 0.8                        | 3.1         | 16.2       | 15.6                    | 7.0          | -٥٠٠٠٠                     |
| 75000-                            | 1.7          | 0.0        | 0.0                   | 0.0                        | 0.0         | 0.0        | 4.3                     | 1.8          | -٧٥٠٠٠                     |
| 100000+                           | 2.0          | 0.0        | 0.0                   | 0.0                        | 0.0         | 32.8       | 7.1                     | 1.9          | +١٠٠٠٠٠                    |
| <b>Total</b>                      | <b>100</b>   | <b>100</b> | <b>100</b>            | <b>100</b>                 | <b>100</b>  | <b>100</b> | <b>100</b>              | <b>100</b>   | <b>الإجمالي</b>            |
| <b>No. of H.H.</b>                | <b>6731</b>  | <b>3</b>   | <b>143</b>            | <b>171</b>                 | <b>248</b>  | <b>22</b>  | <b>98</b>               | <b>6045</b>  | <b>عدد الأسر</b>           |
| <b>No. of H.H. Members</b>        | <b>26842</b> | <b>5</b>   | <b>467</b>            | <b>587</b>                 | <b>1232</b> | <b>98</b>  | <b>537</b>              | <b>23916</b> | <b>عدد الأفراد</b>         |

جدول ١-٣: التوزيع النسبي لأسر العينة طبقاً لفئات الإنفاق السنوي للأسرة ، وفقاً لنوع المسكن - ريف الجمهورية

Table 1-3: Percentage Distribution of Households by Groups of Annual H.H. Expenditure, According to Housing Type - Rural Egypt

| Groups of Annual H.H. Expenditure | نوع المسكن   |            |                       |                            |              |            |                         |              | فئات الإنفاق السنوي للأسرة |
|-----------------------------------|--------------|------------|-----------------------|----------------------------|--------------|------------|-------------------------|--------------|----------------------------|
|                                   | الإجمالي     | مسكن جوازي | غرفة مستقلة أو أكثر   | غرفة أو أكثر في وحدة سكنية | منزل ريفي    | فيلا       | أكثر من شقة             | شقة          |                            |
|                                   | Total        | Other      | Separate room or more | Room or more in a Dwelling | Rural house  | Villa      | More than one Apartment | Apartment    |                            |
| -2000                             | 0.0          | 0.0        | 1.3                   | 0.0                        | 0.0          | 0.0        | 0.0                     | 0.0          | ٢٠٠٠-                      |
| 2000-                             | 0.2          | 0.0        | 2.7                   | 1.5                        | 0.1          | 0.0        | 0.0                     | 0.1          | -٢٠٠٠                      |
| 3000-                             | 0.3          | 57.0       | 3.2                   | 1.5                        | 0.4          | 0.0        | 0.0                     | 0.0          | -٣٠٠٠                      |
| 4000-                             | 0.6          | 0.0        | 2.1                   | 2.6                        | 1.0          | 0.0        | 0.0                     | 0.2          | -٤٠٠٠                      |
| 5000-                             | 0.5          | 43.0       | 6.8                   | 3.1                        | 0.7          | 0.0        | 0.0                     | 0.1          | -٥٠٠٠                      |
| 6000-                             | 0.8          | 0.0        | 7.4                   | 3.2                        | 1.0          | 0.0        | 0.0                     | 0.4          | -٦٠٠٠                      |
| 7000-                             | 0.9          | 0.0        | 5.9                   | 4.4                        | 1.3          | 0.0        | 0.0                     | 0.4          | -٧٠٠٠                      |
| 8000-                             | 1.6          | 0.0        | 8.1                   | 5.4                        | 1.9          | 0.0        | 0.0                     | 1.1          | -٨٠٠٠                      |
| 9000-                             | 1.6          | 0.0        | 10.5                  | 4.4                        | 1.7          | 0.0        | 0.0                     | 1.2          | -٩٠٠٠                      |
| 10000-                            | 3.7          | 0.0        | 15.0                  | 10.6                       | 3.8          | 2.1        | 0.0                     | 3.0          | -١٠٠٠٠                     |
| 11500-                            | 3.9          | 0.0        | 4.6                   | 7.7                        | 4.2          | 0.0        | 0.6                     | 3.6          | -١١٥٠٠                     |
| 13000-                            | 7.5          | 0.0        | 7.4                   | 14.9                       | 7.7          | 2.0        | 1.1                     | 7.0          | -١٣٠٠٠                     |
| 15000-                            | 8.7          | 0.0        | 12.0                  | 8.8                        | 9.0          | 2.1        | 0.5                     | 8.8          | -١٥٠٠٠                     |
| 17000-                            | 14.9         | 0.0        | 7.4                   | 13.3                       | 16.1         | 10.6       | 6.8                     | 14.9         | -١٧٠٠٠                     |
| 20000-                            | 22.1         | 0.0        | 1.2                   | 11.4                       | 21.9         | 25.7       | 15.2                    | 23.9         | -٢٠٠٠٠                     |
| 25000-                            | 14.3         | 0.0        | 3.8                   | 3.9                        | 14.2         | 17.7       | 15.2                    | 15.4         | -٢٥٠٠٠                     |
| 30000-                            | 15.5         | 0.0        | 0.0                   | 3.0                        | 13.1         | 22.5       | 40.4                    | 17.1         | -٣٠٠٠٠                     |
| 50000-                            | 2.2          | 0.0        | 0.7                   | 0.4                        | 1.4          | 11.1       | 12.9                    | 2.3          | -٥٠٠٠٠                     |
| 75000-                            | 0.4          | 0.0        | 0.0                   | 0.0                        | 0.2          | 1.2        | 4.2                     | 0.3          | -٧٥٠٠٠                     |
| 100000+                           | 0.3          | 0.0        | 0.0                   | 0.0                        | 0.1          | 5.0        | 3.3                     | 0.2          | +١٠٠٠٠٠                    |
| <b>Total</b>                      | <b>100</b>   | <b>100</b> | <b>100</b>            | <b>100</b>                 | <b>100</b>   | <b>100</b> | <b>100</b>              | <b>100</b>   | <b>الإجمالي</b>            |
| <b>No. of H.H.</b>                | <b>8326</b>  | <b>2</b>   | <b>80</b>             | <b>478</b>                 | <b>2500</b>  | <b>48</b>  | <b>200</b>              | <b>5018</b>  | <b>عدد الأسر</b>           |
| <b>No. of H.H. Members</b>        | <b>38326</b> | <b>4</b>   | <b>227</b>            | <b>1798</b>                | <b>12905</b> | <b>273</b> | <b>1332</b>             | <b>21788</b> | <b>عدد الأفراد</b>         |

جدول ١-٤: التوزيع النسبي لأسر العينة طبقاً لفئات الإنفاق السنوي للأسرة ، وفقاً لعدد الغرف بالمسكن - جملة الجمهورية

Table 1-4: Percentage Distribution of Households by Groups of Annual H.H. Expenditure, According to Number of Rooms - Total Egypt

| Groups of Annual H.H. Expenditure | عدد الغرف بالمسكن |                                   |                      |                     |                    | فئات الإنفاق السنوي للأسرة |
|-----------------------------------|-------------------|-----------------------------------|----------------------|---------------------|--------------------|----------------------------|
|                                   | الإجمالي<br>Total | ٤ غرف فأكثر<br>Four Rooms or More | ٣ غرف<br>Three Rooms | ٢ غرفة<br>Two Rooms | ١ غرفة<br>One Room |                            |
| -2000                             | 0.0               | 0.0                               | 0.1                  | 0.0                 | 0.6                | ٢٠٠٠-                      |
| 2000-                             | 0.1               | 0.0                               | 0.0                  | 0.5                 | 3.4                | -٢٠٠٠                      |
| 3000-                             | 0.2               | 0.0                               | 0.1                  | 1.4                 | 1.3                | -٣٠٠٠                      |
| 4000-                             | 0.4               | 0.1                               | 0.3                  | 1.9                 | 5.2                | -٤٠٠٠                      |
| 5000-                             | 0.4               | 0.1                               | 0.3                  | 2.5                 | 3.9                | -٥٠٠٠                      |
| 6000-                             | 0.7               | 0.2                               | 0.7                  | 2.4                 | 5.4                | -٦٠٠٠                      |
| 7000-                             | 0.8               | 0.2                               | 0.8                  | 3.5                 | 6.4                | -٧٠٠٠                      |
| 8000-                             | 1.4               | 0.6                               | 1.6                  | 4.2                 | 6.3                | -٨٠٠٠                      |
| 9000-                             | 1.4               | 0.7                               | 1.5                  | 4.0                 | 9.6                | -٩٠٠٠                      |
| 10000-                            | 3.1               | 1.7                               | 3.5                  | 8.6                 | 9.1                | -١٠٠٠٠                     |
| 11500-                            | 3.5               | 1.8                               | 4.7                  | 7.0                 | 8.2                | -١١٥٠٠                     |
| 13000-                            | 6.4               | 4.5                               | 7.4                  | 11.9                | 11.0               | -١٣٠٠٠                     |
| 15000-                            | 7.6               | 5.5                               | 9.5                  | 10.9                | 9.6                | -١٥٠٠٠                     |
| 17000-                            | 13.3              | 11.4                              | 16.0                 | 13.8                | 7.5                | -١٧٠٠٠                     |
| 20000-                            | 20.4              | 21.4                              | 21.0                 | 14.9                | 7.1                | -٢٠٠٠٠                     |
| 25000-                            | 14.8              | 16.6                              | 14.8                 | 6.5                 | 3.5                | -٢٥٠٠٠                     |
| 30000-                            | 19.2              | 25.5                              | 14.8                 | 5.4                 | 2.0                | -٣٠٠٠٠                     |
| 50000-                            | 4.2               | 6.3                               | 2.5                  | 0.4                 | 0.0                | -٥٠٠٠٠                     |
| 75000-                            | 0.9               | 1.5                               | 0.4                  | 0.0                 | 0.0                | -٧٥٠٠٠                     |
| 100000+                           | 1.0               | 1.9                               | 0.2                  | 0.0                 | 0.0                | +١٠٠٠٠٠                    |
| Total                             | 100               | 100                               | 100                  | 100                 | 100                | الإجمالي                   |
| No. of H.H.                       | 15057             | 7671                              | 5839                 | 1251                | 295                | عدد الأسر                  |
| No. of H.H. Members               | 65169             | 35859                             | 23927                | 4543                | 840                | عدد الأفراد                |

جدول ١-٥: التوزيع النسبي لأسر العينة طبقاً لفئات الإنفاق السنوي للأسرة ، وفقاً لعدد الغرف بالمسكن - حضر الجمهورية

Table 1-5: Percentage Distribution of Households by Groups of Annual H.H. Expenditure, According to Number of Rooms - Urban Egypt

| Groups of Annual H.H. Expenditure | عدد الغرف بالمسكن |                                   |                      |                     |                    | فئات الإنفاق السنوي للأسرة |
|-----------------------------------|-------------------|-----------------------------------|----------------------|---------------------|--------------------|----------------------------|
|                                   | الإجمالي<br>Total | ٤ غرف فأكثر<br>Four Rooms or More | ٣ غرف<br>Three Rooms | ٢ غرفة<br>Two Rooms | ١ غرفة<br>One Room |                            |
| -2000                             | 0.1               | 0.0                               | 0.1                  | 0.0                 | 0.4                | ٢٠٠٠-                      |
| 2000-                             | 0.1               | 0.0                               | 0.0                  | 0.2                 | 1.7                | -٢٠٠٠                      |
| 3000-                             | 0.2               | 0.0                               | 0.2                  | 0.7                 | 1.0                | -٣٠٠٠                      |
| 4000-                             | 0.2               | 0.1                               | 0.1                  | 0.7                 | 4.4                | -٤٠٠٠                      |
| 5000-                             | 0.3               | 0.2                               | 0.2                  | 1.7                 | 2.4                | -٥٠٠٠                      |
| 6000-                             | 0.5               | 0.2                               | 0.6                  | 1.0                 | 4.5                | -٦٠٠٠                      |
| 7000-                             | 0.7               | 0.2                               | 0.6                  | 3.9                 | 3.9                | -٧٠٠٠                      |
| 8000-                             | 1.1               | 0.2                               | 1.3                  | 4.0                 | 3.8                | -٨٠٠٠                      |
| 9000-                             | 1.3               | 0.6                               | 1.0                  | 3.6                 | 10.7               | -٩٠٠٠                      |
| 10000-                            | 2.3               | 1.2                               | 2.7                  | 6.2                 | 5.3                | -١٠٠٠٠                     |
| 11500-                            | 2.9               | 1.2                               | 3.7                  | 6.7                 | 9.2                | -١١٥٠٠                     |
| 13000-                            | 5.0               | 2.7                               | 6.3                  | 8.9                 | 12.5               | -١٣٠٠٠                     |
| 15000-                            | 6.2               | 4.1                               | 7.1                  | 11.6                | 13.3               | -١٥٠٠٠                     |
| 17000-                            | 11.3              | 8.5                               | 13.9                 | 14.5                | 8.5                | -١٧٠٠٠                     |
| 20000-                            | 18.3              | 17.4                              | 19.5                 | 19.2                | 11.3               | -٢٠٠٠٠                     |
| 25000-                            | 15.4              | 15.1                              | 17.2                 | 9.9                 | 3.6                | -٢٥٠٠٠                     |
| 30000-                            | 23.8              | 30.9                              | 20.5                 | 7.1                 | 3.5                | -٣٠٠٠٠                     |
| 50000-                            | 6.7               | 10.5                              | 4.2                  | 0.3                 | 0.0                | -٥٠٠٠٠                     |
| 75000-                            | 1.7               | 3.0                               | 0.7                  | 0.0                 | 0.0                | -٧٥٠٠٠                     |
| 100000+                           | 2.0               | 4.0                               | 0.3                  | 0.0                 | 0.0                | +١٠٠٠٠٠                    |
| Total                             | 100               | 100                               | 100                  | 100                 | 100                | الإجمالي                   |
| No. of H.H.                       | 6731              | 3069                              | 2995                 | 500                 | 167                | عدد الأسر                  |
| No. of H.H. Members               | 26842             | 12873                             | 11773                | 1711                | 485                | عدد الأفراد                |

جدول ١-٦: التوزيع النسبي لأسر العينة طبقاً لفئات الإنفاق السنوي للأسرة ، وفقاً لعدد الغرف بالمسكن - ريف الجمهورية

Table 1-6: Percentage Distribution of Households by Groups of Annual H.H. Expenditure, According to Number of Rooms - Rural Egypt

| Groups of Annual H.H. Expenditure | عدد الغرف بالمسكن |                                   |                      |                     |                    | فئات الإنفاق السنوي للأسرة |
|-----------------------------------|-------------------|-----------------------------------|----------------------|---------------------|--------------------|----------------------------|
|                                   | الإجمالي<br>Total | ٤ غرف فأكثر<br>Four Rooms or More | ٣ غرف<br>Three Rooms | ٢ غرفة<br>Two Rooms | ١ غرفة<br>One Room |                            |
| -2000                             | 0.0               | 0.0                               | 0.0                  | 0.0                 | 0.8                | ٢٠٠٠-                      |
| 2000-                             | 0.2               | 0.0                               | 0.1                  | 0.7                 | 5.7                | -٢٠٠٠                      |
| 3000-                             | 0.3               | 0.0                               | 0.1                  | 1.9                 | 1.8                | -٣٠٠٠                      |
| 4000-                             | 0.6               | 0.1                               | 0.6                  | 2.7                 | 6.2                | -٤٠٠٠                      |
| 5000-                             | 0.5               | 0.1                               | 0.3                  | 3.0                 | 5.9                | -٥٠٠٠                      |
| 6000-                             | 0.8               | 0.2                               | 0.7                  | 3.4                 | 6.6                | -٦٠٠٠                      |
| 7000-                             | 0.9               | 0.3                               | 0.9                  | 3.3                 | 9.6                | -٧٠٠٠                      |
| 8000-                             | 1.6               | 0.8                               | 1.9                  | 4.4                 | 9.5                | -٨٠٠٠                      |
| 9000-                             | 1.6               | 0.7                               | 2.0                  | 4.3                 | 8.1                | -٩٠٠٠                      |
| 10000-                            | 3.7               | 2.0                               | 4.4                  | 10.2                | 14.0               | -١٠٠٠٠                     |
| 11500-                            | 3.9               | 2.2                               | 5.7                  | 7.1                 | 6.9                | -١١٥٠٠                     |
| 13000-                            | 7.5               | 5.8                               | 8.5                  | 14.0                | 9.0                | -١٣٠٠٠                     |
| 15000-                            | 8.7               | 6.5                               | 12.0                 | 10.4                | 4.7                | -١٥٠٠٠                     |
| 17000-                            | 14.9              | 13.3                              | 18.1                 | 13.4                | 6.2                | -١٧٠٠٠                     |
| 20000-                            | 22.1              | 24.0                              | 22.6                 | 12.1                | 1.6                | -٢٠٠٠٠                     |
| 25000-                            | 14.3              | 17.5                              | 12.2                 | 4.2                 | 3.4                | -٢٥٠٠٠                     |
| 30000-                            | 15.5              | 21.9                              | 8.7                  | 4.3                 | 0.0                | -٣٠٠٠٠                     |
| 50000-                            | 2.2               | 3.5                               | 0.7                  | 0.5                 | 0.0                | -٥٠٠٠٠                     |
| 75000-                            | 0.4               | 0.6                               | 0.2                  | 0.0                 | 0.0                | -٧٥٠٠٠                     |
| 100000+                           | 0.3               | 0.5                               | 0.0                  | 0.0                 | 0.0                | +١٠٠٠٠٠                    |
| Total                             | 100               | 100                               | 100                  | 100                 | 100                | الإجمالي                   |
| No. of H.H.                       | 8326              | 4603                              | 2844                 | 751                 | 128                | عدد الأسر                  |
| No. of H.H. Members               | 38326             | 22986                             | 12154                | 2832                | 355                | عدد الأفراد                |

جدول ٧-١: التوزيع النسبي لأسر العينة طبقاً لفئات الإنفاق السنوي للأسرة ، وفقاً لمتوسط عدد الأفراد بالغرفة - جملة الجمهورية

Table 1-7: Percentage Distribution of Households by Groups of Annual H.H. Expenditure, According to Average No. of Persons Per Room - Total Egypt

| Groups of Annual<br>H.H. Expenditure | متوسط عدد الأفراد بالغرفة       |                   |           |           |          |                 | فئات الإنفاق<br>السنوي للأسرة |
|--------------------------------------|---------------------------------|-------------------|-----------|-----------|----------|-----------------|-------------------------------|
|                                      | Average No. of Persons Per Room |                   |           |           |          |                 |                               |
|                                      | الإجمالي                        | ٤ أفراد فأكثر     | ٣ أفراد   | فردان     | فرد واحد | أقل من فرد واحد |                               |
|                                      | Total                           | 4 Persons or More | 3 Persons | 2 Persons | 1 Person | Less than 1     |                               |
| -2000                                | 0.0                             | 0.0               | 0.0       | 0.0       | 0.0      | 0.1             | ٢٠٠٠-                         |
| 2000-                                | 0.1                             | 0.0               | 0.0       | 0.1       | 0.1      | 0.2             | -٢٠٠٠                         |
| 3000-                                | 0.2                             | 0.0               | 0.0       | 0.1       | 0.0      | 0.7             | -٣٠٠٠                         |
| 4000-                                | 0.4                             | 0.0               | 0.3       | 0.1       | 0.2      | 1.1             | -٤٠٠٠                         |
| 5000-                                | 0.4                             | 1.2               | 0.6       | 0.1       | 0.2      | 1.2             | -٥٠٠٠                         |
| 6000-                                | 0.7                             | 2.2               | 0.3       | 0.3       | 0.2      | 1.9             | -٦٠٠٠                         |
| 7000-                                | 0.8                             | 2.6               | 0.3       | 0.6       | 0.4      | 2.0             | -٧٠٠٠                         |
| 8000-                                | 1.4                             | 2.0               | 1.4       | 0.9       | 0.6      | 3.3             | -٨٠٠٠                         |
| 9000-                                | 1.4                             | 4.6               | 4.2       | 0.8       | 0.8      | 2.9             | -٩٠٠٠                         |
| 10000-                               | 3.1                             | 4.3               | 4.7       | 2.4       | 2.1      | 5.6             | -١٠٠٠٠                        |
| 11500-                               | 3.5                             | 3.5               | 3.2       | 3.2       | 2.6      | 5.5             | -١١٥٠٠                        |
| 13000-                               | 6.4                             | 12.4              | 8.5       | 6.1       | 5.2      | 9.0             | -١٣٠٠٠                        |
| 15000-                               | 7.6                             | 12.3              | 9.0       | 7.9       | 6.9      | 8.8             | -١٥٠٠٠                        |
| 17000-                               | 13.3                            | 17.2              | 13.1      | 13.4      | 13.7     | 12.3            | -١٧٠٠٠                        |
| 20000-                               | 20.4                            | 18.3              | 17.4      | 22.3      | 22.3     | 15.5            | -٢٠٠٠٠                        |
| 25000-                               | 14.8                            | 7.9               | 14.5      | 17.7      | 16.5     | 9.7             | -٢٥٠٠٠                        |
| 30000-                               | 19.2                            | 10.6              | 19.6      | 20.5      | 21.9     | 12.6            | -٣٠٠٠٠                        |
| 50000-                               | 4.2                             | 0.8               | 2.9       | 2.8       | 4.4      | 4.6             | -٥٠٠٠٠                        |
| 75000-                               | 0.9                             | 0.0               | 0.0       | 0.3       | 1.0      | 1.2             | -٧٥٠٠٠                        |
| 100000+                              | 1.0                             | 0.0               | 0.0       | 0.3       | 0.8      | 1.9             | +١٠٠٠٠٠                       |
| Total                                | 100                             | 100               | 100       | 100       | 100      | 100             | الإجمالي                      |
| No. of H.H.                          | 15057                           | 137               | 298       | 1715      | 9009     | 3897            | عدد الأسر                     |
| No. of H.H. Members                  | 65169                           | 801               | 2057      | 10583     | 42162    | 9566            | عدد الأفراد                   |

جدول ٨-١: التوزيع النسبي لأسر العينة طبقاً لفئات الإنفاق السنوي للأسرة ، وفقاً لمتوسط عدد الأفراد بالغرفة - حضر الجمهورية

Table 1-8: Percentage Distribution of Households by Groups of Annual H.H. Expenditure, According to Average No. of Persons Per Room - Urban Egypt

| Groups of Annual<br>H.H. Expenditure | متوسط عدد الأفراد بالغرفة       |                   |           |           |          |                 | فئات الإنفاق<br>السنوي للأسرة |
|--------------------------------------|---------------------------------|-------------------|-----------|-----------|----------|-----------------|-------------------------------|
|                                      | Average No. of Persons Per Room |                   |           |           |          |                 |                               |
|                                      | الإجمالي                        | ٤ أفراد فأكثر     | ٣ أفراد   | فردان     | فرد واحد | أقل من فرد واحد |                               |
|                                      | Total                           | 4 Persons or More | 3 Persons | 2 Persons | 1 Person | Less than 1     |                               |
| -2000                                | 0.1                             | 0.0               | 0.0       | 0.0       | 0.0      | 0.1             | ٢٠٠٠-                         |
| 2000-                                | 0.1                             | 0.0               | 0.0       | 0.0       | 0.1      | 0.1             | -٢٠٠٠                         |
| 3000-                                | 0.2                             | 0.0               | 0.0       | 0.2       | 0.0      | 0.4             | -٣٠٠٠                         |
| 4000-                                | 0.2                             | 0.0               | 0.0       | 0.0       | 0.2      | 0.4             | -٤٠٠٠                         |
| 5000-                                | 0.3                             | 0.9               | 0.9       | 0.0       | 0.1      | 0.9             | -٥٠٠٠                         |
| 6000-                                | 0.5                             | 1.3               | 0.9       | 0.2       | 0.1      | 1.5             | -٦٠٠٠                         |
| 7000-                                | 0.7                             | 0.0               | 0.8       | 0.6       | 0.2      | 1.9             | -٧٠٠٠                         |
| 8000-                                | 1.1                             | 1.4               | 0.0       | 0.7       | 0.5      | 2.4             | -٨٠٠٠                         |
| 9000-                                | 1.3                             | 4.6               | 5.0       | 0.9       | 0.5      | 2.5             | -٩٠٠٠                         |
| 10000-                               | 2.3                             | 2.2               | 1.9       | 0.8       | 1.5      | 4.6             | -١٠٠٠٠                        |
| 11500-                               | 2.9                             | 1.7               | 4.6       | 1.9       | 2.0      | 5.0             | -١١٥٠٠                        |
| 13000-                               | 5.0                             | 10.9              | 3.3       | 4.6       | 3.4      | 8.3             | -١٣٠٠٠                        |
| 15000-                               | 6.2                             | 19.1              | 9.7       | 5.9       | 5.0      | 8.1             | -١٥٠٠٠                        |
| 17000-                               | 11.3                            | 12.1              | 13.9      | 11.5      | 11.1     | 11.5            | -١٧٠٠٠                        |
| 20000-                               | 18.3                            | 22.9              | 15.6      | 20.0      | 20.0     | 14.0            | -٢٠٠٠٠                        |
| 25000-                               | 15.4                            | 7.4               | 18.6      | 21.2      | 16.8     | 10.6            | -٢٥٠٠٠                        |
| 30000-                               | 23.8                            | 15.3              | 20.9      | 26.7      | 27.6     | 15.5            | -٣٠٠٠٠                        |
| 50000-                               | 6.7                             | 0.0               | 3.9       | 3.6       | 7.3      | 7.0             | -٥٠٠٠٠                        |
| 75000-                               | 1.7                             | 0.0               | 0.0       | 0.3       | 1.8      | 2.0             | -٧٥٠٠٠                        |
| 100000+                              | 2.0                             | 0.0               | 0.0       | 0.8       | 1.6      | 3.3             | +١٠٠٠٠٠                       |
| Total                                | 100                             | 100               | 100       | 100       | 100      | 100             | الإجمالي                      |
| No. of H.H.                          | 6731                            | 75                | 112       | 646       | 3965     | 1932            | عدد الأسر                     |
| No. of H.H. Members                  | 26842                           | 413               | 702       | 3835      | 17616    | 4276            | عدد الأفراد                   |



جدول ٩-١: التوزيع النسبي لأسر العينة طبقاً لفئات الإنفاق السنوي للأسرة ، وفقاً لمتوسط عدد الأفراد بالغرفة - ريف الجمهورية

Table 1-9: Percentage Distribution of Households by Groups of Annual H.H. Expenditure, According to Average No. of Persons Per Room - Rural Egypt

| Groups of Annual<br>H.H. Expenditure | متوسط عدد الأفراد بالغرفة       |                   |           |           |          |                 | فئات الإنفاق<br>السنوي للأسرة |
|--------------------------------------|---------------------------------|-------------------|-----------|-----------|----------|-----------------|-------------------------------|
|                                      | Average No. of Persons Per Room |                   |           |           |          |                 |                               |
|                                      | الإجمالي                        | ٤ أفراد فأكثر     | ٣ أفراد   | فردان     | فرد واحد | أقل من فرد واحد |                               |
|                                      | Total                           | 4 Persons or More | 3 Persons | 2 Persons | 1 Person | Less than 1     |                               |
| -2000                                | 0.0                             | 0.0               | 0.0       | 0.0       | 0.0      | 0.1             | ٢٠٠٠-                         |
| 2000-                                | 0.2                             | 0.0               | 0.0       | 0.2       | 0.1      | 0.4             | -٢٠٠٠                         |
| 3000-                                | 0.3                             | 0.0               | 0.0       | 0.1       | 0.0      | 0.9             | -٣٠٠٠                         |
| 4000-                                | 0.6                             | 0.0               | 0.5       | 0.1       | 0.2      | 1.8             | -٤٠٠٠                         |
| 5000-                                | 0.5                             | 1.5               | 0.5       | 0.1       | 0.3      | 1.4             | -٥٠٠٠                         |
| 6000-                                | 0.8                             | 3.3               | 0.0       | 0.4       | 0.3      | 2.4             | -٦٠٠٠                         |
| 7000-                                | 0.9                             | 5.8               | 0.0       | 0.6       | 0.5      | 2.1             | -٧٠٠٠                         |
| 8000-                                | 1.6                             | 2.8               | 2.3       | 0.9       | 0.8      | 4.2             | -٨٠٠٠                         |
| 9000-                                | 1.6                             | 4.7               | 3.7       | 0.7       | 1.0      | 3.3             | -٩٠٠٠                         |
| 10000-                               | 3.7                             | 6.9               | 6.5       | 3.4       | 2.6      | 6.5             | -١٠٠٠٠                        |
| 11500-                               | 3.9                             | 5.7               | 2.4       | 4.0       | 3.1      | 5.9             | -١١٥٠٠                        |
| 13000-                               | 7.5                             | 14.2              | 11.6      | 7.0       | 6.5      | 9.6             | -١٣٠٠٠                        |
| 15000-                               | 8.7                             | 4.2               | 8.5       | 9.1       | 8.3      | 9.5             | -١٥٠٠٠                        |
| 17000-                               | 14.9                            | 23.3              | 12.6      | 14.6      | 15.6     | 13.1            | -١٧٠٠٠                        |
| 20000-                               | 22.1                            | 12.7              | 18.4      | 23.7      | 24.1     | 16.9            | -٢٠٠٠٠                        |
| 25000-                               | 14.3                            | 8.5               | 12.0      | 15.6      | 16.3     | 8.8             | -٢٥٠٠٠                        |
| 30000-                               | 15.5                            | 4.9               | 18.8      | 16.7      | 17.5     | 9.8             | -٣٠٠٠٠                        |
| 50000-                               | 2.2                             | 1.7               | 2.2       | 2.3       | 2.1      | 2.4             | -٥٠٠٠٠                        |
| 75000-                               | 0.4                             | 0.0               | 0.0       | 0.3       | 0.4      | 0.4             | -٧٥٠٠٠                        |
| 100000+                              | 0.3                             | 0.0               | 0.0       | 0.1       | 0.3      | 0.5             | +١٠٠٠٠٠                       |
| Total                                | 100                             | 100               | 100       | 100       | 100      | 100             | الإجمالي                      |
| No. of H.H.                          | 8326                            | 62                | 186       | 1069      | 5044     | 1966            | عدد الأسر                     |
| No. of H.H. Members                  | 38326                           | 388               | 1355      | 6747      | 24546    | 5290            | عدد الأفراد                   |

جدول ١٠-١: التوزيع النسبي لأسر العينة طبقاً لفئات الإنفاق السنوي للأسرة ، وفقاً لحجم الأسرة - جملة الجمهورية

Table 1-10: Percentage Distribution of Households by Groups of Annual H.H. Expenditure, According to Household Size - Total Egypt

| Groups of Annual H.H. Expenditure | حجم الأسرة<br>Household Size |                                    |                            |                      |                      |                      |                    |                      | فئات الإنفاق السنوي للأسرة |
|-----------------------------------|------------------------------|------------------------------------|----------------------------|----------------------|----------------------|----------------------|--------------------|----------------------|----------------------------|
|                                   | الإجمالي<br>Total            | ٨ أفراد فأكثر<br>8 Persons or More | ٦ - ٧ أفراد<br>6-7 Persons | ٥ أفراد<br>5 Persons | ٤ أفراد<br>4 Persons | ٣ أفراد<br>3 Persons | فردان<br>2 Persons | فرد واحد<br>1 Person |                            |
| -2000                             | 0.0                          | 0.0                                | 0.0                        | 0.0                  | 0.0                  | 0.0                  | 0.0                | 0.5                  | ٢٠٠٠-                      |
| 2000-                             | 0.1                          | 0.0                                | 0.0                        | 0.0                  | 0.0                  | 0.0                  | 0.1                | 1.7                  | -٢٠٠٠                      |
| 3000-                             | 0.2                          | 0.0                                | 0.0                        | 0.0                  | 0.0                  | 0.0                  | 0.2                | 2.7                  | -٣٠٠٠                      |
| 4000-                             | 0.4                          | 0.0                                | 0.0                        | 0.0                  | 0.0                  | 0.1                  | 0.5                | 5.2                  | -٤٠٠٠                      |
| 5000-                             | 0.4                          | 0.0                                | 0.1                        | 0.0                  | 0.1                  | 0.0                  | 0.7                | 5.0                  | -٥٠٠٠                      |
| 6000-                             | 0.7                          | 0.0                                | 0.0                        | 0.1                  | 0.1                  | 0.1                  | 1.5                | 7.0                  | -٦٠٠٠                      |
| 7000-                             | 0.8                          | 0.0                                | 0.1                        | 0.2                  | 0.2                  | 0.3                  | 1.8                | 7.5                  | -٧٠٠٠                      |
| 8000-                             | 1.4                          | 0.0                                | 0.2                        | 0.2                  | 0.4                  | 1.8                  | 3.9                | 8.1                  | -٨٠٠٠                      |
| 9000-                             | 1.4                          | 0.3                                | 0.3                        | 0.3                  | 0.5                  | 2.0                  | 4.2                | 6.7                  | -٩٠٠٠                      |
| 10000-                            | 3.1                          | 0.3                                | 0.8                        | 1.3                  | 2.1                  | 3.7                  | 8.5                | 11.1                 | -١٠٠٠٠                     |
| 11500-                            | 3.5                          | 0.5                                | 1.0                        | 1.7                  | 2.9                  | 5.1                  | 8.6                | 8.0                  | -١١٥٠٠                     |
| 13000-                            | 6.4                          | 2.0                                | 2.7                        | 4.4                  | 6.7                  | 9.4                  | 12.3               | 9.0                  | -١٣٠٠٠                     |
| 15000-                            | 7.6                          | 1.5                                | 4.2                        | 5.8                  | 9.5                  | 11.8                 | 10.8               | 6.1                  | -١٥٠٠٠                     |
| 17000-                            | 13.3                         | 6.8                                | 10.2                       | 13.6                 | 16.5                 | 16.8                 | 12.7               | 7.6                  | -١٧٠٠٠                     |
| 20000-                            | 20.4                         | 17.7                               | 22.7                       | 25.5                 | 21.4                 | 20.7                 | 13.8               | 5.9                  | -٢٠٠٠٠                     |
| 25000-                            | 14.8                         | 19.8                               | 21.3                       | 17.8                 | 14.8                 | 10.0                 | 8.6                | 3.4                  | -٢٥٠٠٠                     |
| 30000-                            | 19.2                         | 39.2                               | 30.1                       | 22.5                 | 17.8                 | 11.8                 | 7.5                | 3.5                  | -٣٠٠٠٠                     |
| 50000-                            | 4.2                          | 9.3                                | 4.5                        | 4.3                  | 4.4                  | 4.3                  | 2.7                | 0.9                  | -٥٠٠٠٠                     |
| 75000-                            | 0.9                          | 1.5                                | 0.8                        | 1.1                  | 1.2                  | 0.9                  | 0.8                | 0.0                  | -٧٥٠٠٠                     |
| 100000+                           | 1.0                          | 1.0                                | 0.9                        | 1.2                  | 1.3                  | 1.2                  | 0.6                | 0.0                  | +١٠٠٠٠٠                    |
| <b>Total</b>                      | <b>100</b>                   | <b>100</b>                         | <b>100</b>                 | <b>100</b>           | <b>100</b>           | <b>100</b>           | <b>100</b>         | <b>100</b>           | <b>الإجمالي</b>            |
| <b>No. of H.H.</b>                | <b>15057</b>                 | <b>762</b>                         | <b>2683</b>                | <b>3373</b>          | <b>3460</b>          | <b>2117</b>          | <b>1681</b>        | <b>981</b>           | <b>عدد الأسر</b>           |
| <b>No. of H.H. Members</b>        | <b>65169</b>                 | <b>6848</b>                        | <b>16925</b>               | <b>16865</b>         | <b>13838</b>         | <b>6351</b>          | <b>3361</b>        | <b>981</b>           | <b>عدد الأفراد</b>         |

جدول ١-١١: التوزيع النسبي لأسر العينة طبقاً لفئات الإنفاق السنوي للأسرة ، وفقاً لحجم الأسرة - حضر الجمهورية

Table 1-11: Percentage Distribution of Households by Groups of Annual H.H. Expenditure, According to Household Size - Urban Egypt

| Groups of Annual H.H. Expenditure | Household Size حجم الأسرة |                                    |                            |                      |                      |                      |                    |                      | فئات الإنفاق السنوي للأسرة |
|-----------------------------------|---------------------------|------------------------------------|----------------------------|----------------------|----------------------|----------------------|--------------------|----------------------|----------------------------|
|                                   | الإجمالي<br>Total         | ٨ أفراد فأكثر<br>8 Persons or More | ٦ - ٧ أفراد<br>6-7 Persons | ٥ أفراد<br>5 Persons | ٤ أفراد<br>4 Persons | ٣ أفراد<br>3 Persons | فردان<br>2 Persons | فرد واحد<br>1 Person |                            |
| -2000                             | 0.1                       | 0.0                                | 0.0                        | 0.0                  | 0.0                  | 0.0                  | 0.1                | 0.5                  | ٢٠٠٠-                      |
| 2000-                             | 0.1                       | 0.0                                | 0.0                        | 0.0                  | 0.0                  | 0.0                  | 0.0                | 0.7                  | -٢٠٠٠                      |
| 3000-                             | 0.2                       | 0.0                                | 0.1                        | 0.0                  | 0.0                  | 0.0                  | 0.3                | 1.2                  | -٣٠٠٠                      |
| 4000-                             | 0.2                       | 0.0                                | 0.0                        | 0.0                  | 0.0                  | 0.0                  | 0.3                | 2.5                  | -٤٠٠٠                      |
| 5000-                             | 0.3                       | 0.0                                | 0.1                        | 0.0                  | 0.0                  | 0.0                  | 0.4                | 3.0                  | -٥٠٠٠                      |
| 6000-                             | 0.5                       | 0.0                                | 0.0                        | 0.0                  | 0.1                  | 0.2                  | 1.1                | 4.3                  | -٦٠٠٠                      |
| 7000-                             | 0.7                       | 0.0                                | 0.1                        | 0.1                  | 0.0                  | 0.1                  | 1.3                | 5.9                  | -٧٠٠٠                      |
| 8000-                             | 1.1                       | 0.0                                | 0.1                        | 0.1                  | 0.2                  | 0.7                  | 2.2                | 6.9                  | -٨٠٠٠                      |
| 9000-                             | 1.3                       | 0.0                                | 0.5                        | 0.2                  | 0.2                  | 1.3                  | 3.2                | 5.8                  | -٩٠٠٠                      |
| 10000-                            | 2.3                       | 1.0                                | 0.3                        | 0.8                  | 0.8                  | 2.1                  | 5.5                | 10.3                 | -١٠٠٠٠                     |
| 11500-                            | 2.9                       | 0.0                                | 0.3                        | 0.9                  | 1.9                  | 2.9                  | 7.2                | 9.4                  | -١١٥٠٠                     |
| 13000-                            | 5.0                       | 0.5                                | 1.2                        | 3.0                  | 3.9                  | 6.0                  | 10.0               | 12.1                 | -١٣٠٠٠                     |
| 15000-                            | 6.2                       | 1.7                                | 2.6                        | 3.5                  | 6.6                  | 9.5                  | 9.6                | 8.4                  | -١٥٠٠٠                     |
| 17000-                            | 11.3                      | 4.4                                | 7.9                        | 10.9                 | 12.3                 | 13.9                 | 13.2               | 10.0                 | -١٧٠٠٠                     |
| 20000-                            | 18.3                      | 14.3                               | 18.0                       | 21.1                 | 19.4                 | 21.2                 | 16.1               | 7.5                  | -٢٠٠٠٠                     |
| 25000-                            | 15.4                      | 22.4                               | 20.0                       | 17.5                 | 17.0                 | 13.4                 | 11.5               | 4.8                  | -٢٥٠٠٠                     |
| 30000-                            | 23.8                      | 41.3                               | 37.8                       | 30.6                 | 25.3                 | 16.9                 | 11.2               | 5.5                  | -٣٠٠٠٠                     |
| 50000-                            | 6.7                       | 12.1                               | 7.2                        | 7.2                  | 7.8                  | 7.9                  | 4.2                | 1.5                  | -٥٠٠٠٠                     |
| 75000-                            | 1.7                       | 1.2                                | 1.9                        | 1.9                  | 2.0                  | 1.6                  | 1.5                | 0.0                  | -٧٥٠٠٠                     |
| 100000+                           | 2.0                       | 1.1                                | 2.0                        | 2.3                  | 2.6                  | 2.3                  | 1.2                | 0.0                  | +١٠٠٠٠٠                    |
| <b>Total</b>                      | <b>100</b>                | <b>100</b>                         | <b>100</b>                 | <b>100</b>           | <b>100</b>           | <b>100</b>           | <b>100</b>         | <b>100</b>           | <b>الإجمالي</b>            |
| <b>No. of H.H.</b>                | <b>6731</b>               | <b>170</b>                         | <b>935</b>                 | <b>1486</b>          | <b>1674</b>          | <b>1018</b>          | <b>873</b>         | <b>574</b>           | <b>عدد الأسر</b>           |
| <b>No. of H.H. Members</b>        | <b>26842</b>              | <b>1477</b>                        | <b>5864</b>                | <b>7430</b>          | <b>6696</b>          | <b>3054</b>          | <b>1747</b>        | <b>574</b>           | <b>عدد الأفراد</b>         |

جدول ١-١٢: التوزيع النسبي لأسر العينة طبقاً لفئات الإنفاق السنوي للأسرة ، وفقاً لحجم الأسرة - ريف الجمهورية

Table 1-12: Percentage Distribution of Households by Groups of Annual H.H. Expenditure, According to Household Size - Rural Egypt

| Groups of Annual H.H. Expenditure | Household Size<br>حجم الأسرة |                                    |                            |                      |                      |                      |                    |                      | فئات الإنفاق السنوي للأسرة |
|-----------------------------------|------------------------------|------------------------------------|----------------------------|----------------------|----------------------|----------------------|--------------------|----------------------|----------------------------|
|                                   | الإجمالي<br>Total            | ٨ أفراد فأكثر<br>8 Persons or More | ٦ - ٧ أفراد<br>6-7 Persons | ٥ أفراد<br>5 Persons | ٤ أفراد<br>4 Persons | ٣ أفراد<br>3 Persons | فردان<br>2 Persons | فرد واحد<br>1 Person |                            |
| -2000                             | 0.0                          | 0.0                                | 0.0                        | 0.0                  | 0.0                  | 0.0                  | 0.0                | 0.5                  | ٢٠٠٠-                      |
| 2000-                             | 0.2                          | 0.0                                | 0.0                        | 0.0                  | 0.0                  | 0.0                  | 0.3                | 3.2                  | -٢٠٠٠                      |
| 3000-                             | 0.3                          | 0.0                                | 0.0                        | 0.0                  | 0.0                  | 0.0                  | 0.1                | 4.8                  | -٣٠٠٠                      |
| 4000-                             | 0.6                          | 0.0                                | 0.0                        | 0.1                  | 0.1                  | 0.3                  | 0.8                | 9.1                  | -٤٠٠٠                      |
| 5000-                             | 0.5                          | 0.0                                | 0.1                        | 0.1                  | 0.1                  | 0.1                  | 1.0                | 8.0                  | -٥٠٠٠                      |
| 6000-                             | 0.8                          | 0.0                                | 0.0                        | 0.2                  | 0.2                  | 0.0                  | 1.9                | 10.8                 | -٦٠٠٠                      |
| 7000-                             | 0.9                          | 0.0                                | 0.1                        | 0.3                  | 0.4                  | 0.4                  | 2.4                | 9.8                  | -٧٠٠٠                      |
| 8000-                             | 1.6                          | 0.0                                | 0.2                        | 0.4                  | 0.6                  | 2.8                  | 5.8                | 9.8                  | -٨٠٠٠                      |
| 9000-                             | 1.6                          | 0.3                                | 0.3                        | 0.3                  | 0.8                  | 2.6                  | 5.3                | 8.0                  | -٩٠٠٠                      |
| 10000-                            | 3.7                          | 0.2                                | 1.0                        | 1.7                  | 3.3                  | 5.2                  | 11.7               | 12.4                 | -١٠٠٠٠                     |
| 11500-                            | 3.9                          | 0.6                                | 1.3                        | 2.3                  | 3.9                  | 7.1                  | 10.2               | 6.1                  | -١١٥٠٠                     |
| 13000-                            | 7.5                          | 2.4                                | 3.5                        | 5.6                  | 9.4                  | 12.5                 | 14.9               | 4.6                  | -١٣٠٠٠                     |
| 15000-                            | 8.7                          | 1.5                                | 5.1                        | 7.7                  | 12.3                 | 13.9                 | 12.0               | 2.9                  | -١٥٠٠٠                     |
| 17000-                            | 14.9                         | 7.6                                | 11.5                       | 15.7                 | 20.5                 | 19.5                 | 12.2               | 4.1                  | -١٧٠٠٠                     |
| 20000-                            | 22.1                         | 18.7                               | 25.2                       | 28.9                 | 23.2                 | 20.3                 | 11.3               | 3.6                  | -٢٠٠٠٠                     |
| 25000-                            | 14.3                         | 19.0                               | 22.0                       | 18.0                 | 12.7                 | 6.9                  | 5.5                | 1.5                  | -٢٥٠٠٠                     |
| 30000-                            | 15.5                         | 38.6                               | 26.0                       | 16.0                 | 10.9                 | 7.1                  | 3.6                | 0.9                  | -٣٠٠٠٠                     |
| 50000-                            | 2.2                          | 8.5                                | 3.0                        | 2.1                  | 1.2                  | 1.0                  | 1.1                | 0.0                  | -٥٠٠٠٠                     |
| 75000-                            | 0.4                          | 1.6                                | 0.3                        | 0.4                  | 0.4                  | 0.2                  | 0.1                | 0.0                  | -٧٥٠٠٠                     |
| 100000+                           | 0.3                          | 1.0                                | 0.4                        | 0.3                  | 0.2                  | 0.2                  | 0.0                | 0.0                  | +١٠٠٠٠٠                    |
| <b>Total</b>                      | <b>100</b>                   | <b>100</b>                         | <b>100</b>                 | <b>100</b>           | <b>100</b>           | <b>100</b>           | <b>100</b>         | <b>100</b>           | <b>الإجمالي</b>            |
| <b>No. of H.H.</b>                | <b>8326</b>                  | <b>592</b>                         | <b>1749</b>                | <b>1887</b>          | <b>1786</b>          | <b>1099</b>          | <b>807</b>         | <b>407</b>           | <b>عدد الأسر</b>           |
| <b>No. of H.H. Members</b>        | <b>38326</b>                 | <b>5371</b>                        | <b>11061</b>               | <b>9435</b>          | <b>7143</b>          | <b>3296</b>          | <b>1615</b>        | <b>407</b>           | <b>عدد الأفراد</b>         |

جدول ١-١٣: التوزيع النسبي لأسر العينة طبقاً لفئات الإنفاق السنوي للأسرة ، وفقاً لفئات السن لرب الأسرة - جملة الجمهورية

Table 1-13: Percentage Distribution of Households by Groups of Annual H.H. Expenditure, According to Age Groups of H.H. Head - Total Egypt

| Groups of Annual<br>H.H. Expenditure | Age Groups of H.H. Head |      |      |      |      |      |      |      |      |      |      |                 | فئات الإنفاق<br>السنوي للأسرة |
|--------------------------------------|-------------------------|------|------|------|------|------|------|------|------|------|------|-----------------|-------------------------------|
|                                      | فئات السن لرب الأسرة    |      |      |      |      |      |      |      |      |      |      |                 |                               |
|                                      | الإجمالي                | +٦٥  | -٦٠  | -٥٥  | -٥٠  | -٤٥  | -٤٠  | -٣٥  | -٣٠  | -٢٥  | -٢٠  | أقل من ٢٠       |                               |
|                                      | Total                   | 65+  | 60-  | 55-  | 50-  | 45-  | 40-  | 35-  | 30-  | 25-  | 20-  | Less<br>than 20 |                               |
| -2000                                | 0.0                     | 0.1  | 0.1  | 0.0  | 0.1  | 0.0  | 0.0  | 0.0  | 0.0  | 0.1  | 0.2  | 0.0             | ٢٠٠٠-                         |
| 2000-                                | 0.1                     | 0.7  | 0.3  | 0.1  | 0.1  | 0.0  | 0.0  | 0.0  | 0.0  | 0.0  | 0.0  | 0.0             | -٢٠٠٠                         |
| 3000-                                | 0.2                     | 0.9  | 0.1  | 0.4  | 0.3  | 0.0  | 0.0  | 0.0  | 0.0  | 0.1  | 0.7  | 0.0             | -٣٠٠٠                         |
| 4000-                                | 0.4                     | 1.9  | 0.8  | 0.7  | 0.2  | 0.2  | 0.1  | 0.1  | 0.1  | 0.0  | 0.0  | 0.0             | -٤٠٠٠                         |
| 5000-                                | 0.4                     | 1.7  | 1.0  | 0.3  | 0.3  | 0.3  | 0.1  | 0.1  | 0.2  | 0.0  | 0.2  | 3.3             | -٥٠٠٠                         |
| 6000-                                | 0.7                     | 2.4  | 1.3  | 0.4  | 0.5  | 0.3  | 0.1  | 0.2  | 0.2  | 0.4  | 2.0  | 4.9             | -٦٠٠٠                         |
| 7000-                                | 0.8                     | 2.7  | 1.3  | 0.6  | 0.5  | 0.5  | 0.2  | 0.3  | 0.5  | 0.6  | 2.5  | 0.0             | -٧٠٠٠                         |
| 8000-                                | 1.4                     | 4.2  | 2.2  | 1.0  | 0.7  | 0.7  | 0.5  | 0.4  | 0.9  | 1.8  | 3.1  | 4.2             | -٨٠٠٠                         |
| 9000-                                | 1.4                     | 3.8  | 1.7  | 1.5  | 0.8  | 0.5  | 0.6  | 0.7  | 1.0  | 2.4  | 3.1  | 4.3             | -٩٠٠٠                         |
| 10000-                               | 3.1                     | 5.6  | 4.4  | 2.9  | 2.1  | 1.4  | 1.7  | 2.3  | 2.8  | 4.5  | 9.3  | 8.3             | -١٠٠٠٠                        |
| 11500-                               | 3.5                     | 6.2  | 4.0  | 2.1  | 2.3  | 1.5  | 1.9  | 2.7  | 4.5  | 5.8  | 8.1  | 11.7            | -١١٥٠٠                        |
| 13000-                               | 6.4                     | 8.5  | 6.7  | 5.5  | 3.4  | 3.4  | 4.4  | 6.1  | 8.7  | 11.3 | 14.1 | 10.4            | -١٣٠٠٠                        |
| 15000-                               | 7.6                     | 8.0  | 7.6  | 6.1  | 4.0  | 4.7  | 6.1  | 8.0  | 11.6 | 12.8 | 13.3 | 13.6            | -١٥٠٠٠                        |
| 17000-                               | 13.3                    | 10.6 | 11.2 | 10.9 | 10.8 | 11.7 | 13.0 | 15.1 | 17.3 | 19.8 | 16.7 | 26.6            | -١٧٠٠٠                        |
| 20000-                               | 20.4                    | 13.0 | 18.2 | 17.5 | 19.5 | 19.3 | 24.2 | 27.3 | 25.0 | 19.5 | 14.1 | 8.6             | -٢٠٠٠٠                        |
| 25000-                               | 14.8                    | 10.5 | 12.1 | 16.6 | 17.4 | 19.1 | 17.5 | 16.6 | 11.7 | 11.4 | 6.5  | 4.1             | -٢٥٠٠٠                        |
| 30000-                               | 19.2                    | 12.9 | 19.4 | 23.1 | 28.2 | 27.9 | 24.3 | 15.8 | 12.7 | 8.4  | 2.9  | 0.0             | -٣٠٠٠٠                        |
| 50000-                               | 4.2                     | 4.1  | 5.6  | 7.1  | 6.0  | 5.6  | 3.6  | 3.0  | 1.8  | 1.2  | 1.9  | 0.0             | -٥٠٠٠٠                        |
| 75000-                               | 0.9                     | 1.0  | 0.8  | 1.8  | 1.3  | 0.9  | 0.9  | 0.8  | 0.7  | 0.1  | 0.5  | 0.0             | -٧٥٠٠٠                        |
| 100000+                              | 1.0                     | 1.0  | 1.3  | 1.6  | 1.5  | 2.0  | 0.8  | 0.5  | 0.3  | 0.0  | 0.9  | 0.0             | +١٠٠٠٠٠                       |
| Total                                | 100                     | 100  | 100  | 100  | 100  | 100  | 100  | 100  | 100  | 100  | 100  | 100             | الإجمالي                      |
| No. of H.H.                          | 15057                   | 1788 | 1328 | 1559 | 1690 | 1848 | 1849 | 1749 | 1779 | 1124 | 315  | 26              | عدد الأسر                     |
| No. of H.H. Members                  | 65169                   | 5496 | 4810 | 6379 | 7932 | 9295 | 9500 | 8570 | 7818 | 4284 | 1027 | 59              | عدد الأفراد                   |

جدول ١-١٤: التوزيع النسبي لأسر العينة طبقاً لفئات الإنفاق السنوي للأسرة ، وفقاً لفئات السن لرب الأسرة - حضر الجمهورية

Table 1-14: Percentage Distribution of Households by Groups of Annual H.H. Expenditure, According to Age Groups of H.H. Head - Urban Egypt

| Groups of Annual<br>H.H. Expenditure | Age Groups of H.H. Head |      |      |      |      |      |      |      |      |      |      |                 | فئات الإنفاق<br>السنوي للأسرة |
|--------------------------------------|-------------------------|------|------|------|------|------|------|------|------|------|------|-----------------|-------------------------------|
|                                      | فئات السن لرب الأسرة    |      |      |      |      |      |      |      |      |      |      |                 |                               |
|                                      | الإجمالي                | +٦٥  | -٦٠  | -٥٥  | -٥٠  | -٤٥  | -٤٠  | -٣٥  | -٣٠  | -٢٥  | -٢٠  | أقل من ٢٠       |                               |
|                                      | Total                   | 65+  | 60-  | 55-  | 50-  | 45-  | 40-  | 35-  | 30-  | 25-  | 20-  | Less<br>than 20 |                               |
| -2000                                | 0.1                     | 0.1  | 0.0  | 0.0  | 0.2  | 0.0  | 0.0  | 0.0  | 0.0  | 0.2  | 0.6  | 0.0             | ٢٠٠٠-                         |
| 2000-                                | 0.1                     | 0.3  | 0.1  | 0.0  | 0.0  | 0.0  | 0.0  | 0.0  | 0.0  | 0.0  | 0.0  | 0.0             | -٢٠٠٠                         |
| 3000-                                | 0.2                     | 0.7  | 0.0  | 0.1  | 0.2  | 0.0  | 0.0  | 0.0  | 0.0  | 0.0  | 2.2  | 0.0             | -٣٠٠٠                         |
| 4000-                                | 0.2                     | 0.8  | 0.4  | 0.8  | 0.0  | 0.0  | 0.0  | 0.0  | 0.1  | 0.0  | 0.0  | 0.0             | -٤٠٠٠                         |
| 5000-                                | 0.3                     | 1.1  | 0.9  | 0.3  | 0.2  | 0.0  | 0.1  | 0.0  | 0.1  | 0.0  | 0.6  | 0.0             | -٥٠٠٠                         |
| 6000-                                | 0.5                     | 1.4  | 1.1  | 0.5  | 0.4  | 0.2  | 0.1  | 0.3  | 0.0  | 0.7  | 1.1  | 0.0             | -٦٠٠٠                         |
| 7000-                                | 0.7                     | 2.3  | 1.2  | 0.5  | 0.6  | 0.6  | 0.0  | 0.0  | 0.5  | 0.5  | 2.3  | 0.0             | -٧٠٠٠                         |
| 8000-                                | 1.1                     | 3.4  | 1.8  | 0.7  | 0.6  | 0.4  | 0.4  | 0.3  | 0.2  | 1.5  | 2.2  | 0.0             | -٨٠٠٠                         |
| 9000-                                | 1.3                     | 3.2  | 1.7  | 1.6  | 0.9  | 0.6  | 0.6  | 0.4  | 0.6  | 1.4  | 2.9  | 0.0             | -٩٠٠٠                         |
| 10000-                               | 2.3                     | 4.6  | 3.5  | 2.4  | 1.6  | 1.2  | 1.8  | 2.1  | 0.8  | 3.2  | 3.6  | 0.0             | -١٠٠٠٠                        |
| 11500-                               | 2.9                     | 6.4  | 4.3  | 2.0  | 1.7  | 1.2  | 1.3  | 1.6  | 4.2  | 3.9  | 2.1  | 21.8            | -١١٥٠٠                        |
| 13000-                               | 5.0                     | 7.9  | 6.3  | 4.6  | 3.4  | 3.0  | 3.3  | 4.4  | 5.9  | 7.8  | 9.1  | 0.0             | -١٣٠٠٠                        |
| 15000-                               | 6.2                     | 7.9  | 8.0  | 4.8  | 3.6  | 4.4  | 4.0  | 6.6  | 8.0  | 10.6 | 11.3 | 56.6            | -١٥٠٠٠                        |
| 17000-                               | 11.3                    | 11.0 | 8.6  | 8.9  | 9.6  | 9.8  | 10.7 | 13.4 | 17.5 | 14.6 | 17.0 | 0.0             | -١٧٠٠٠                        |
| 20000-                               | 18.3                    | 13.6 | 18.8 | 15.2 | 16.3 | 15.3 | 20.4 | 22.1 | 23.8 | 23.7 | 19.1 | 21.5            | -٢٠٠٠٠                        |
| 25000-                               | 15.4                    | 12.4 | 11.2 | 18.4 | 15.2 | 16.8 | 18.4 | 17.5 | 12.8 | 14.7 | 13.5 | 0.0             | -٢٥٠٠٠                        |
| 30000-                               | 23.8                    | 13.8 | 21.4 | 24.0 | 32.7 | 32.5 | 29.6 | 23.2 | 19.8 | 14.1 | 2.2  | 0.0             | -٣٠٠٠٠                        |
| 50000-                               | 6.7                     | 5.7  | 7.5  | 10.0 | 8.5  | 8.5  | 6.4  | 5.3  | 3.3  | 2.8  | 5.4  | 0.0             | -٥٠٠٠٠                        |
| 75000-                               | 1.7                     | 1.6  | 0.9  | 2.8  | 1.6  | 1.8  | 1.7  | 1.6  | 1.8  | 0.2  | 1.7  | 0.0             | -٧٥٠٠٠                        |
| 100000+                              | 2.0                     | 1.8  | 2.4  | 2.5  | 2.7  | 3.8  | 1.3  | 1.1  | 0.5  | 0.0  | 3.0  | 0.0             | +١٠٠٠٠٠                       |
| Total                                | 100                     | 100  | 100  | 100  | 100  | 100  | 100  | 100  | 100  | 100  | 100  | 100             | الإجمالي                      |
| No. of H.H.                          | 6731                    | 891  | 680  | 791  | 808  | 856  | 822  | 748  | 648  | 388  | 94   | 5               | عدد الأسر                     |
| No. of H.H. Members                  | 26842                   | 2409 | 2230 | 3019 | 3536 | 4022 | 3928 | 3421 | 2637 | 1354 | 279  | 7               | عدد الأفراد                   |

جدول ١-١٥: التوزيع النسبي لأسر العينة طبقاً لفئات الإنفاق السنوي للأسرة ، وفقاً لفئات السن لرب الأسرة - ريف الجمهورية

Table 1-15: Percentage Distribution of Households by Groups of Annual H.H. Expenditure, According to Age Groups of H.H. Head - Rural Egypt

| Groups of Annual<br>H.H. Expenditure | فئات السن لرب الأسرة    |      |      |      |      |      |      |      |      |      |      |                 | فئات الإنفاق<br>السنوي للأسرة |
|--------------------------------------|-------------------------|------|------|------|------|------|------|------|------|------|------|-----------------|-------------------------------|
|                                      | Age Groups of H.H. Head |      |      |      |      |      |      |      |      |      |      |                 |                               |
|                                      | الإجمالي                | +٦٥  | -٦٠  | -٥٥  | -٥٠  | -٤٥  | -٤٠  | -٣٥  | -٣٠  | -٢٥  | -٢٠  | أقل من ٢٠       |                               |
|                                      | Total                   | 65+  | 60-  | 55-  | 50-  | 45-  | 40-  | 35-  | 30-  | 25-  | 20-  | Less<br>than 20 |                               |
| -2000                                | 0.0                     | 0.1  | 0.2  | 0.0  | 0.0  | 0.0  | 0.0  | 0.0  | 0.0  | 0.0  | 0.0  | 0.0             | ٢٠٠٠-                         |
| 2000-                                | 0.2                     | 1.2  | 0.4  | 0.1  | 0.1  | 0.0  | 0.0  | 0.0  | 0.0  | 0.0  | 0.0  | 0.0             | -٢٠٠٠                         |
| 3000-                                | 0.3                     | 1.2  | 0.1  | 0.7  | 0.3  | 0.0  | 0.0  | 0.0  | 0.1  | 0.1  | 0.0  | 0.0             | -٣٠٠٠                         |
| 4000-                                | 0.6                     | 3.0  | 1.2  | 0.5  | 0.3  | 0.3  | 0.1  | 0.1  | 0.1  | 0.0  | 0.0  | 0.0             | -٤٠٠٠                         |
| 5000-                                | 0.5                     | 2.3  | 1.1  | 0.3  | 0.4  | 0.5  | 0.1  | 0.2  | 0.2  | 0.0  | 0.0  | 4.2             | -٥٠٠٠                         |
| 6000-                                | 0.8                     | 3.4  | 1.6  | 0.2  | 0.5  | 0.5  | 0.1  | 0.1  | 0.4  | 0.3  | 2.4  | 6.1             | -٦٠٠٠                         |
| 7000-                                | 0.9                     | 3.1  | 1.4  | 0.7  | 0.4  | 0.5  | 0.4  | 0.5  | 0.6  | 0.6  | 2.5  | 0.0             | -٧٠٠٠                         |
| 8000-                                | 1.6                     | 5.0  | 2.7  | 1.4  | 0.7  | 0.9  | 0.6  | 0.5  | 1.2  | 1.9  | 3.4  | 5.2             | -٨٠٠٠                         |
| 9000-                                | 1.6                     | 4.3  | 1.7  | 1.4  | 0.8  | 0.5  | 0.5  | 0.9  | 1.3  | 2.9  | 3.3  | 5.4             | -٩٠٠٠                         |
| 10000-                               | 3.7                     | 6.7  | 5.4  | 3.4  | 2.6  | 1.5  | 1.7  | 2.3  | 4.0  | 5.2  | 11.7 | 10.3            | -١٠٠٠٠                        |
| 11500-                               | 3.9                     | 6.0  | 3.8  | 2.3  | 2.9  | 1.8  | 2.4  | 3.5  | 4.7  | 6.8  | 10.6 | 9.1             | -١١٥٠٠                        |
| 13000-                               | 7.5                     | 9.1  | 7.0  | 6.3  | 3.5  | 3.7  | 5.3  | 7.4  | 10.3 | 13.1 | 16.2 | 13.1            | -١٣٠٠٠                        |
| 15000-                               | 8.7                     | 8.0  | 7.1  | 7.4  | 4.4  | 5.0  | 7.9  | 9.0  | 13.7 | 14.0 | 14.2 | 2.7             | -١٥٠٠٠                        |
| 17000-                               | 14.9                    | 10.2 | 14.0 | 12.9 | 12.0 | 13.3 | 14.8 | 16.4 | 17.1 | 22.6 | 16.6 | 33.4            | -١٧٠٠٠                        |
| 20000-                               | 22.1                    | 12.4 | 17.6 | 19.9 | 22.5 | 22.8 | 27.3 | 31.3 | 25.7 | 17.3 | 12.0 | 5.4             | -٢٠٠٠٠                        |
| 25000-                               | 14.3                    | 8.6  | 13.0 | 14.7 | 19.4 | 21.1 | 16.8 | 15.9 | 11.0 | 9.6  | 3.5  | 5.1             | -٢٥٠٠٠                        |
| 30000-                               | 15.5                    | 12.0 | 17.2 | 22.1 | 24.0 | 23.8 | 20.1 | 10.3 | 8.6  | 5.4  | 3.2  | 0.0             | -٣٠٠٠٠                        |
| 50000-                               | 2.2                     | 2.5  | 3.6  | 4.1  | 3.7  | 3.1  | 1.5  | 1.3  | 1.0  | 0.4  | 0.5  | 0.0             | -٥٠٠٠٠                        |
| 75000-                               | 0.4                     | 0.4  | 0.7  | 0.9  | 1.0  | 0.2  | 0.2  | 0.2  | 0.1  | 0.0  | 0.0  | 0.0             | -٧٥٠٠٠                        |
| 100000+                              | 0.3                     | 0.2  | 0.1  | 0.7  | 0.5  | 0.4  | 0.4  | 0.1  | 0.2  | 0.0  | 0.0  | 0.0             | +١٠٠٠٠٠                       |
| Total                                | 100                     | 100  | 100  | 100  | 100  | 100  | 100  | 100  | 100  | 100  | 100  | 100             | الإجمالي                      |
| No. of H.H.                          | 8326                    | 897  | 648  | 769  | 882  | 992  | 1027 | 1002 | 1131 | 736  | 222  | 20              | عدد الأسر                     |
| No. of H.H. Members                  | 38326                   | 3087 | 2580 | 3359 | 4397 | 5274 | 5572 | 5148 | 5181 | 2929 | 748  | 51              | عدد الأفراد                   |

جدول ١٦-١: التوزيع النسبي لأسر العينة طبقاً لفئات الإنفاق السنوي للأسرة ، وفقاً لفئات السن لرب الأسرة والنوع - جملة الجمهورية

Table 1-16: Percentage Distribution of Households by Groups of Annual H.H. Expenditure, According to Age Groups of H.H. Head and Sex - Total Egypt

| a - Male H.H. Head                   |                         |      |      |      |      |      |      |      |      |      |      |                 | أ - أرباب الأسر من الذكور      |
|--------------------------------------|-------------------------|------|------|------|------|------|------|------|------|------|------|-----------------|--------------------------------|
| Groups of Annual<br>H.H. Expenditure | Age Groups of H.H. Head |      |      |      |      |      |      |      |      |      |      |                 | فئات الإنفاق<br>السنتوي للأسرة |
|                                      | فئات السن لرب الأسرة    |      |      |      |      |      |      |      |      |      |      |                 |                                |
|                                      | الإجمالي                | +٦٥  | -٦٠  | -٥٥  | -٥٠  | -٤٥  | -٤٠  | -٣٥  | -٣٠  | -٢٥  | -٢٠  | أقل من ٢٠       |                                |
|                                      | Total                   | 65+  | 60-  | 55-  | 50-  | 45-  | 40-  | 35-  | 30-  | 25-  | 20-  | Less<br>than 20 |                                |
| -2000                                | 0.0                     | 0.0  | 0.0  | 0.0  | 0.0  | 0.0  | 0.0  | 0.0  | 0.0  | 0.0  | 0.2  | 0.0             | ٢٠٠٠-                          |
| 2000-                                | 0.0                     | 0.2  | 0.0  | 0.0  | 0.0  | 0.0  | 0.0  | 0.0  | 0.0  | 0.0  | 0.0  | 0.0             | -٢٠٠٠                          |
| 3000-                                | 0.1                     | 0.4  | 0.0  | 0.0  | 0.1  | 0.0  | 0.0  | 0.0  | 0.0  | 0.1  | 0.9  | 0.0             | -٣٠٠٠                          |
| 4000-                                | 0.1                     | 0.6  | 0.3  | 0.2  | 0.0  | 0.1  | 0.0  | 0.1  | 0.1  | 0.0  | 0.0  | 0.0             | -٤٠٠٠                          |
| 5000-                                | 0.1                     | 0.6  | 0.2  | 0.0  | 0.1  | 0.1  | 0.0  | 0.1  | 0.1  | 0.0  | 0.3  | 0.0             | -٥٠٠٠                          |
| 6000-                                | 0.3                     | 1.3  | 0.4  | 0.1  | 0.2  | 0.1  | 0.1  | 0.2  | 0.2  | 0.3  | 1.5  | 0.0             | -٦٠٠٠                          |
| 7000-                                | 0.3                     | 0.7  | 0.4  | 0.1  | 0.2  | 0.2  | 0.2  | 0.2  | 0.2  | 0.5  | 1.0  | 0.0             | -٧٠٠٠                          |
| 8000-                                | 0.8                     | 3.3  | 1.6  | 0.1  | 0.1  | 0.1  | 0.5  | 0.4  | 0.7  | 1.5  | 2.6  | 0.0             | -٨٠٠٠                          |
| 9000-                                | 1.0                     | 3.4  | 1.1  | 0.7  | 0.3  | 0.2  | 0.3  | 0.6  | 1.1  | 1.7  | 3.4  | 0.0             | -٩٠٠٠                          |
| 10000-                               | 2.2                     | 3.7  | 3.1  | 1.9  | 0.8  | 0.9  | 1.4  | 1.7  | 2.8  | 3.8  | 6.5  | 0.0             | -١٠٠٠٠                         |
| 11500-                               | 2.8                     | 5.1  | 2.8  | 1.3  | 1.5  | 1.3  | 1.9  | 2.3  | 4.2  | 5.3  | 6.8  | 8.0             | -١١٥٠٠                         |
| 13000-                               | 5.8                     | 8.8  | 6.2  | 4.4  | 2.7  | 2.5  | 3.9  | 5.6  | 8.3  | 10.6 | 14.6 | 14.1            | -١٣٠٠٠                         |
| 15000-                               | 7.3                     | 8.8  | 7.3  | 5.3  | 3.6  | 4.2  | 5.6  | 7.8  | 11.5 | 12.6 | 9.0  | 4.5             | -١٥٠٠٠                         |
| 17000-                               | 13.6                    | 11.3 | 11.4 | 11.2 | 10.7 | 10.8 | 12.9 | 15.1 | 17.4 | 20.9 | 20.2 | 46.8            | -١٧٠٠٠                         |
| 20000-                               | 21.8                    | 15.5 | 19.8 | 18.8 | 20.1 | 19.8 | 25.1 | 28.0 | 25.4 | 20.5 | 17.6 | 18.0            | -٢٠٠٠٠                         |
| 25000-                               | 16.1                    | 12.6 | 13.8 | 17.5 | 19.2 | 20.9 | 18.3 | 17.3 | 11.8 | 12.1 | 8.3  | 8.5             | -٢٥٠٠٠                         |
| 30000-                               | 20.7                    | 16.0 | 22.5 | 25.8 | 30.4 | 29.5 | 24.6 | 16.2 | 13.2 | 8.9  | 3.2  | 0.0             | -٣٠٠٠٠                         |
| 50000-                               | 4.7                     | 5.0  | 6.8  | 8.5  | 7.0  | 6.4  | 3.6  | 3.1  | 1.8  | 1.3  | 2.0  | 0.0             | -٥٠٠٠٠                         |
| 75000-                               | 1.0                     | 1.3  | 0.9  | 2.2  | 1.5  | 0.9  | 0.8  | 0.8  | 0.8  | 0.1  | 0.7  | 0.0             | -٧٥٠٠٠                         |
| 100000+                              | 1.1                     | 1.4  | 1.6  | 2.1  | 1.6  | 2.0  | 0.9  | 0.6  | 0.3  | 0.0  | 1.3  | 0.0             | +١٠٠٠٠٠                        |
| Total                                | 100                     | 100  | 100  | 100  | 100  | 100  | 100  | 100  | 100  | 100  | 100  | 100             | الإجمالي                       |
| No. of H.H.                          | 12370                   | 1200 | 965  | 1220 | 1354 | 1551 | 1639 | 1577 | 1630 | 1000 | 221  | 12              | عدد الأسر                      |
| No. of H.H. Members                  | 57025                   | 4225 | 3889 | 5466 | 6876 | 8250 | 8657 | 7825 | 7203 | 3836 | 761  | 37              | عدد الأفراد                    |



(تابع) جدول ١٦-١: التوزيع النسبي لأسر العينة طبقاً لفئات الإنفاق السنوي للأسرة ، وفقاً لفئات السن لرب الأسرة والنوع - جملة الجمهورية

(Cont.)Table1-16:Percentage Distribution of Households by Groups of Annual H.H. Expenditure, According to Age Groups of H.H. Head and Sex - Total Egypt

| ب - أرباب الأسر من الإناث         |                         |      |      |      |      |      |      |      |      |      |      |              |                            |
|-----------------------------------|-------------------------|------|------|------|------|------|------|------|------|------|------|--------------|----------------------------|
| Groups of Annual H.H. Expenditure | فئات السن لرب الأسرة    |      |      |      |      |      |      |      |      |      |      |              | فئات الإنفاق السنوي للأسرة |
|                                   | Age Groups of H.H. Head |      |      |      |      |      |      |      |      |      |      |              |                            |
|                                   | الإجمالي                | +٦٥  | -٦٠  | -٥٥  | -٥٠  | -٤٥  | -٤٠  | -٣٥  | -٣٠  | -٢٥  | -٢٠  | أقل من ٢٠    |                            |
|                                   | Total                   | 65+  | 60-  | 55-  | 50-  | 45-  | 40-  | 35-  | 30-  | 25-  | 20-  | Less than 20 |                            |
| -2000                             | 0.2                     | 0.3  | 0.3  | 0.0  | 0.4  | 0.0  | 0.0  | 0.0  | 0.0  | 0.6  | 0.0  | 0.0          | ٢٠٠٠-                      |
| 2000-                             | 0.6                     | 1.9  | 1.1  | 0.3  | 0.3  | 0.0  | 0.0  | 0.0  | 0.0  | 0.0  | 0.0  | 0.0          | -٢٠٠٠                      |
| 3000-                             | 0.8                     | 2.0  | 0.2  | 1.8  | 1.2  | 0.0  | 0.0  | 0.0  | 0.0  | 0.0  | 0.0  | 0.0          | -٣٠٠٠                      |
| 4000-                             | 1.8                     | 4.6  | 2.1  | 2.4  | 0.8  | 0.3  | 0.5  | 0.0  | 0.0  | 0.0  | 0.0  | 0.0          | -٤٠٠٠                      |
| 5000-                             | 1.9                     | 4.0  | 3.3  | 1.4  | 1.2  | 1.4  | 0.3  | 0.7  | 0.6  | 0.0  | 0.0  | 6.4          | -٥٠٠٠                      |
| 6000-                             | 2.5                     | 4.8  | 3.9  | 1.4  | 1.6  | 1.7  | 0.5  | 0.0  | 0.7  | 1.6  | 3.1  | 9.3          | -٦٠٠٠                      |
| 7000-                             | 3.4                     | 6.8  | 3.7  | 2.6  | 1.7  | 2.3  | 0.4  | 1.3  | 4.5  | 1.7  | 6.0  | 0.0          | -٧٠٠٠                      |
| 8000-                             | 3.9                     | 6.2  | 4.0  | 4.3  | 3.2  | 3.6  | 0.9  | 0.6  | 2.2  | 4.1  | 4.1  | 8.0          | -٨٠٠٠                      |
| 9000-                             | 3.4                     | 4.7  | 3.2  | 4.2  | 3.2  | 2.1  | 2.3  | 1.7  | 0.0  | 7.9  | 2.6  | 8.3          | -٩٠٠٠                      |
| 10000-                            | 7.4                     | 9.5  | 7.8  | 6.4  | 7.4  | 3.8  | 4.1  | 7.7  | 3.3  | 9.7  | 15.9 | 15.9         | -١٠٠٠٠                     |
| 11500-                            | 6.4                     | 8.5  | 7.3  | 5.0  | 5.4  | 3.0  | 1.7  | 6.0  | 8.1  | 9.6  | 11.1 | 15.1         | -١١٥٠٠                     |
| 13000-                            | 9.0                     | 8.0  | 7.9  | 9.3  | 6.3  | 7.9  | 8.3  | 10.4 | 13.5 | 17.1 | 13.0 | 7.0          | -١٣٠٠٠                     |
| 15000-                            | 9.0                     | 6.2  | 8.4  | 9.1  | 5.7  | 7.5  | 10.7 | 9.9  | 12.4 | 14.9 | 23.6 | 22.0         | -١٥٠٠٠                     |
| 17000-                            | 11.7                    | 9.2  | 10.7 | 9.8  | 11.3 | 16.1 | 13.6 | 15.1 | 15.8 | 11.4 | 8.7  | 8.0          | -١٧٠٠٠                     |
| 20000-                            | 13.9                    | 7.9  | 14.2 | 12.8 | 17.4 | 17.0 | 17.7 | 21.2 | 20.3 | 11.0 | 5.9  | 0.0          | -٢٠٠٠٠                     |
| 25000-                            | 8.7                     | 6.1  | 7.5  | 13.2 | 10.0 | 9.5  | 11.2 | 10.0 | 9.9  | 5.9  | 2.0  | 0.0          | -٢٥٠٠٠                     |
| 30000-                            | 12.3                    | 6.5  | 11.1 | 13.3 | 19.3 | 19.1 | 22.4 | 11.8 | 6.8  | 4.6  | 2.2  | 0.0          | -٣٠٠٠٠                     |
| 50000-                            | 2.1                     | 2.2  | 2.3  | 2.1  | 1.9  | 1.6  | 4.4  | 2.5  | 1.9  | 0.0  | 1.8  | 0.0          | -٥٠٠٠٠                     |
| 75000-                            | 0.6                     | 0.5  | 0.5  | 0.6  | 0.5  | 1.0  | 1.0  | 1.0  | 0.0  | 0.0  | 0.0  | 0.0          | -٧٥٠٠٠                     |
| 100000+                           | 0.5                     | 0.1  | 0.6  | 0.0  | 1.2  | 2.1  | 0.0  | 0.0  | 0.0  | 0.0  | 0.0  | 0.0          | +١٠٠٠٠٠                    |
| Total                             | 100                     | 100  | 100  | 100  | 100  | 100  | 100  | 100  | 100  | 100  | 100  | 100          | الإجمالي                   |
| No. of H.H.                       | 2687                    | 588  | 363  | 339  | 336  | 297  | 210  | 173  | 149  | 124  | 94   | 13           | عدد الأسر                  |
| No. of H.H. Members               | 8144                    | 1271 | 921  | 913  | 1056 | 1046 | 843  | 745  | 615  | 447  | 267  | 21           | عدد الأفراد                |

جدول ١٧-١: التوزيع النسبي لأسر العينة طبقاً لفئات الإنفاق السنوي للأسرة ، وفقاً للحالة الزوجية لرب الأسرة - جملة الجمهورية

Table 1-17:Percentage Distribution of Households by Groups of Annual H.H. Expenditure, According to Marital Status of H.H. Head - Total Egypt

| Groups of Annual H.H. Expenditure | Marital Status of H.H. Head<br>الحالة الزوجية لرب الأسرة |                 |                  |                  |                      |                                |                          | فئات الإنفاق السنوي للأسرة |
|-----------------------------------|--|-----------------|------------------|------------------|----------------------|--------------------------------|--------------------------|----------------------------|
|                                   | الإجمالي<br>Total  | أرمل<br>Widowed | مطلق<br>Divorced | متزوج<br>Married | عقد قران<br>Contract | لم يتزوج أبدا<br>Never married | أقل من السن<br>Below age |                            |
| -2000                             | 0.0  | 0.2             | 0.0              | 0.0              | 20.5                 | 0.0                            | 0.0                      | ٢٠٠٠-                      |
| 2000-                             | 0.1  | 0.8             | 0.0              | 0.0              | 0.0                  | 0.3                            | 0.0                      | -٢٠٠٠                      |
| 3000-                             | 0.2  | 0.9             | 0.5              | 0.0              | 0.0                  | 1.7                            | 0.0                      | -٣٠٠٠                      |
| 4000-                             | 0.4  | 2.2             | 0.9              | 0.1              | 0.0                  | 1.2                            | 0.0                      | -٤٠٠٠                      |
| 5000-                             | 0.4  | 1.9             | 2.5              | 0.1              | 0.0                  | 3.2                            | 0.0                      | -٥٠٠٠                      |
| 6000-                             | 0.7  | 2.4             | 3.8              | 0.3              | 0.0                  | 3.5                            | 100.0                    | -٦٠٠٠                      |
| 7000-                             | 0.8  | 3.2             | 5.9              | 0.3              | 0.0                  | 2.8                            | 0.0                      | -٧٠٠٠                      |
| 8000-                             | 1.4  | 4.2             | 4.7              | 0.8              | 0.0                  | 4.0                            | 0.0                      | -٨٠٠٠                      |
| 9000-                             | 1.4  | 3.4             | 4.7              | 1.0              | 0.0                  | 4.5                            | 0.0                      | -٩٠٠٠                      |
| 10000-                            | 3.1  | 6.9             | 6.8              | 2.2              | 0.0                  | 9.9                            | 0.0                      | -١٠٠٠٠                     |
| 11500-                            | 3.5  | 6.1             | 5.3              | 2.9              | 0.0                  | 5.7                            | 0.0                      | -١١٥٠٠                     |
| 13000-                            | 6.4  | 8.6             | 9.4              | 5.9              | 0.0                  | 10.6                           | 0.0                      | -١٣٠٠٠                     |
| 15000-                            | 7.6  | 8.0             | 10.9             | 7.4              | 0.0                  | 8.1                            | 0.0                      | -١٥٠٠٠                     |
| 17000-                            | 13.3   | 11.5            | 9.2              | 13.7             | 0.0                  | 14.1                           | 0.0                      | -١٧٠٠٠                     |
| 20000-                            | 20.4   | 14.5            | 11.1             | 21.9             | 0.0                  | 9.7                            | 0.0                      | -٢٠٠٠٠                     |
| 25000-                            | 14.8   | 8.9             | 8.6              | 16.1             | 0.0                  | 7.4                            | 0.0                      | -٢٥٠٠٠                     |
| 30000-                            | 19.2   | 13.2            | 11.9             | 20.6             | 79.5                 | 9.3                            | 0.0                      | -٣٠٠٠٠                     |
| 50000-                            | 4.2  | 2.2             | 1.7              | 4.7              | 0.0                  | 1.9                            | 0.0                      | -٥٠٠٠٠                     |
| 75000-                            | 0.9  | 0.4             | 0.4              | 1.0              | 0.0                  | 1.0                            | 0.0                      | -٧٥٠٠٠                     |
| 100000+                           | 1.0  | 0.3             | 1.6              | 1.1              | 0.0                  | 1.1                            | 0.0                      | +١٠٠٠٠٠                    |
| Total                             | 100  | 100             | 100              | 100              | 100                  | 100                            | 100                      | الإجمالي                   |
| No. of H.H.                       | 15057  | 2220            | 226              | 12349            | 4                    | 258                            | 1                        | عدد الأسر                  |
| No. of H.H. Members               | 65169  | 6375            | 576              | 57674            | 5                    | 538                            | 1                        | عدد الأفراد                |

جدول ١-١٨: التوزيع النسبي لأسر العينة طبقاً لفئات الإنفاق السنوي للأسرة ، وفقاً للحالة الزوجية لرب الأسرة - حضر الجمهورية

Table 1-18:Percentage Distribution of Households by Groups of Annual H.H. Expenditure, According to Marital Status of H.H. Head - Urban Egypt

| Groups of Annual H.H. Expenditure | Marital Status of H.H. Head<br>الحالة الزوجية لرب الأسرة |                 |                  |                  |                      |                                |                          | فئات الإنفاق السنوي للأسرة |
|-----------------------------------|--|-----------------|------------------|------------------|----------------------|--------------------------------|--------------------------|----------------------------|
|                                   | الإجمالي<br>Total  | أرمل<br>Widowed | مطلق<br>Divorced | متزوج<br>Married | عقد قران<br>Contract | لم يتزوج أبدا<br>Never married | أقل من السن<br>Below age |                            |
| -2000                             | 0.1  | 0.2             | 0.0              | 0.0              | 20.5                 | 0.0                            | 0.0                      | ٢٠٠٠-                      |
| 2000-                             | 0.1  | 0.3             | 0.0              | 0.0              | 0.0                  | 0.0                            | 0.0                      | -٢٠٠٠                      |
| 3000-                             | 0.2  | 0.4             | 0.0              | 0.1              | 0.0                  | 1.7                            | 0.0                      | -٣٠٠٠                      |
| 4000-                             | 0.2  | 1.1             | 0.8              | 0.0              | 0.0                  | 0.5                            | 0.0                      | -٤٠٠٠                      |
| 5000-                             | 0.3  | 1.6             | 0.5              | 0.0              | 0.0                  | 0.9                            | 0.0                      | -٥٠٠٠                      |
| 6000-                             | 0.5  | 1.5             | 2.3              | 0.2              | 0.0                  | 3.4                            | 0.0                      | -٦٠٠٠                      |
| 7000-                             | 0.7  | 2.7             | 4.5              | 0.2              | 0.0                  | 1.9                            | 0.0                      | -٧٠٠٠                      |
| 8000-                             | 1.1  | 3.7             | 3.7              | 0.4              | 0.0                  | 2.0                            | 0.0                      | -٨٠٠٠                      |
| 9000-                             | 1.3  | 3.3             | 3.6              | 0.6              | 0.0                  | 5.5                            | 0.0                      | -٩٠٠٠                      |
| 10000-                            | 2.3  | 5.9             | 5.1              | 1.3              | 0.0                  | 7.9                            | 0.0                      | -١٠٠٠٠                     |
| 11500-                            | 2.9  | 6.6             | 4.5              | 1.9              | 0.0                  | 6.2                            | 0.0                      | -١١٥٠٠                     |
| 13000-                            | 5.0  | 8.9             | 11.1             | 3.9              | 0.0                  | 9.1                            | 0.0                      | -١٣٠٠٠                     |
| 15000-                            | 6.2  | 8.5             | 12.0             | 5.5              | 0.0                  | 9.1                            | 0.0                      | -١٥٠٠٠                     |
| 17000-                            | 11.3   | 11.1            | 9.1              | 11.4             | 0.0                  | 13.6                           | 0.0                      | -١٧٠٠٠                     |
| 20000-                            | 18.3   | 14.1            | 12.1             | 19.6             | 0.0                  | 11.6                           | 0.0                      | -٢٠٠٠٠                     |
| 25000-                            | 15.4   | 10.6            | 10.8             | 16.8             | 0.0                  | 8.1                            | 0.0                      | -٢٥٠٠٠                     |
| 30000-                            | 23.8   | 15.2            | 14.5             | 26.2             | 79.5                 | 12.6                           | 0.0                      | -٣٠٠٠٠                     |
| 50000-                            | 6.7  | 3.1             | 2.6              | 7.7              | 0.0                  | 2.9                            | 0.0                      | -٥٠٠٠٠                     |
| 75000-                            | 1.7  | 0.8             | 0.6              | 1.9              | 0.0                  | 1.5                            | 0.0                      | -٧٥٠٠٠                     |
| 100000+                           | 2.0  | 0.5             | 2.3              | 2.3              | 0.0                  | 1.6                            | 0.0                      | +١٠٠٠٠٠                    |
| Total                             | 100  | 100             | 100              | 100              | 100                  | 100                            | 0                        | الإجمالي                   |
| No. of H.H.                       | 6731   | 1128            | 153              | 5271             | 4                    | 174                            | 0                        | عدد الأسر                  |
| No. of H.H. Members               | 26842  | 2934            | 399              | 23170            | 5                    | 334                            | 0                        | عدد الأفراد                |

جدول ١٩-١: التوزيع النسبي لأسر العينة طبقاً لفئات الإنفاق السنوي للأسرة ، وفقاً للحالة الزوجية لرب الأسرة - ريف الجمهورية

Table 1-19:Percentage Distribution of Households by Groups of Annual H.H. Expenditure, According to Marital Status of H.H. Head - Rural Egypt

| Groups of Annual H.H. Expenditure | Marital Status of H.H. Head<br>الحالة الزوجية لرب الأسرة |                 |                  |                  |                      |                                |                          | فئات الإنفاق السنوي للأسرة |
|-----------------------------------|--|-----------------|------------------|------------------|----------------------|--------------------------------|--------------------------|----------------------------|
|                                   | الإجمالي<br>Total  | أرمل<br>Widowed | مطلق<br>Divorced | متزوج<br>Married | عقد قران<br>Contract | لم يتزوج أبدا<br>Never married | أقل من السن<br>Below age |                            |
| -2000                             | 0.0  | 0.2             | 0.0              | 0.0              | 0.0                  | 0.0                            | 0.0                      | ٢٠٠٠-                      |
| 2000-                             | 0.2  | 1.3             | 0.0              | 0.0              | 0.0                  | 1.0                            | 0.0                      | -٢٠٠٠                      |
| 3000-                             | 0.3  | 1.5             | 1.6              | 0.0              | 0.0                  | 1.7                            | 0.0                      | -٣٠٠٠                      |
| 4000-                             | 0.6  | 3.3             | 1.2              | 0.1              | 0.0                  | 2.6                            | 0.0                      | -٤٠٠٠                      |
| 5000-                             | 0.5  | 2.3             | 6.9              | 0.1              | 0.0                  | 7.9                            | 0.0                      | -٥٠٠٠                      |
| 6000-                             | 0.8  | 3.3             | 6.9              | 0.3              | 0.0                  | 3.6                            | 100.0                    | -٦٠٠٠                      |
| 7000-                             | 0.9  | 3.8             | 8.8              | 0.4              | 0.0                  | 4.7                            | 0.0                      | -٧٠٠٠                      |
| 8000-                             | 1.6  | 4.8             | 6.8              | 1.0              | 0.0                  | 8.3                            | 0.0                      | -٨٠٠٠                      |
| 9000-                             | 1.6  | 3.4             | 6.8              | 1.2              | 0.0                  | 2.3                            | 0.0                      | -٩٠٠٠                      |
| 10000-                            | 3.7  | 8.1             | 10.4             | 2.9              | 0.0                  | 14.0                           | 0.0                      | -١٠٠٠٠                     |
| 11500-                            | 3.9  | 5.5             | 7.1              | 3.6              | 0.0                  | 4.8                            | 0.0                      | -١١٥٠٠                     |
| 13000-                            | 7.5  | 8.3             | 5.8              | 7.3              | 0.0                  | 13.6                           | 0.0                      | -١٣٠٠٠                     |
| 15000-                            | 8.7  | 7.6             | 8.7              | 8.9              | 0.0                  | 6.0                            | 0.0                      | -١٥٠٠٠                     |
| 17000-                            | 14.9   | 12.0            | 9.5              | 15.4             | 0.0                  | 15.2                           | 0.0                      | -١٧٠٠٠                     |
| 20000-                            | 22.1   | 14.9            | 9.0              | 23.6             | 0.0                  | 5.8                            | 0.0                      | -٢٠٠٠٠                     |
| 25000-                            | 14.3   | 7.2             | 4.0              | 15.6             | 0.0                  | 6.0                            | 0.0                      | -٢٥٠٠٠                     |
| 30000-                            | 15.5   | 11.1            | 6.4              | 16.4             | 0.0                  | 2.5                            | 0.0                      | -٣٠٠٠٠                     |
| 50000-                            | 2.2  | 1.3             | 0.0              | 2.4              | 0.0                  | 0.0                            | 0.0                      | -٥٠٠٠٠                     |
| 75000-                            | 0.4  | 0.1             | 0.0              | 0.4              | 0.0                  | 0.0                            | 0.0                      | -٧٥٠٠٠                     |
| 100000+                           | 0.3  | 0.1             | 0.0              | 0.3              | 0.0                  | 0.0                            | 0.0                      | +١٠٠٠٠٠                    |
| Total                             | 100  | 100             | 100              | 100              | 0                    | 100                            | 100                      | الإجمالي                   |
| No. of H.H.                       | 8326   | 1092            | 72               | 7078             | 0                    | 84                             | 1                        | عدد الأسر                  |
| No. of H.H. Members               | 38326  | 3440            | 177              | 34503            | 0                    | 204                            | 1                        | عدد الأفراد                |



جدول ٢٠-١: التوزيع النسبي لأسر العينة طبقاً لفئات الإنفاق السنوي للأسرة ، وفقاً للحالة الزوجية لرب الأسرة والنوع - جملة الجمهورية

Table 1-20:Percentage Distribution of Households by Groups of Annual H.H. Expenditure, According to Marital Status of H.H. Head and Sex - Total Egypt

| أ- أرباب الأسر من الذكور          |                             |         |          |         |          |               |             |                            |
|-----------------------------------|-----------------------------|---------|----------|---------|----------|---------------|-------------|----------------------------|
| a - Male H.H. Head                | الحالة الزوجية لرب الأسرة   |         |          |         |          |               |             | فئات الإنفاق السنوي للأسرة |
|                                   | Marital Status of H.H. Head |         |          |         |          |               |             |                            |
|                                   | الإجمالي                    | أرمل    | مطلق     | متزوج   | عقد قران | لم يتزوج أبدا | أقل من السن |                            |
| Groups of Annual H.H. Expenditure | Total                       | Widowed | Divorced | Married | Contract | Never married | Below age   |                            |
| -2000                             | 0.0                         | 0.0     | 0.0      | 0.0     | 0.0      | 0.0           | 0.0         | ٢٠٠٠-                      |
| 2000-                             | 0.0                         | 0.7     | 0.0      | 0.0     | 0.0      | 0.0           | 0.0         | -٢٠٠٠                      |
| 3000-                             | 0.1                         | 1.2     | 0.0      | 0.0     | 0.0      | 1.1           | 0.0         | -٣٠٠٠                      |
| 4000-                             | 0.1                         | 1.4     | 2.3      | 0.1     | 0.0      | 1.1           | 0.0         | -٤٠٠٠                      |
| 5000-                             | 0.1                         | 1.3     | 1.8      | 0.1     | 0.0      | 0.5           | 0.0         | -٥٠٠٠                      |
| 6000-                             | 0.3                         | 1.3     | 3.8      | 0.2     | 0.0      | 1.9           | 0.0         | -٦٠٠٠                      |
| 7000-                             | 0.3                         | 1.8     | 1.9      | 0.2     | 0.0      | 2.3           | 0.0         | -٧٠٠٠                      |
| 8000-                             | 0.8                         | 3.5     | 5.2      | 0.7     | 0.0      | 3.7           | 0.0         | -٨٠٠٠                      |
| 9000-                             | 1.0                         | 3.3     | 5.9      | 0.8     | 0.0      | 4.7           | 0.0         | -٩٠٠٠                      |
| 10000-                            | 2.2                         | 4.6     | 8.0      | 2.0     | 0.0      | 8.2           | 0.0         | -١٠٠٠٠                     |
| 11500-                            | 2.8                         | 4.2     | 4.3      | 2.7     | 0.0      | 6.5           | 0.0         | -١١٥٠٠                     |
| 13000-                            | 5.8                         | 10.7    | 10.3     | 5.6     | 0.0      | 11.3          | 0.0         | -١٣٠٠٠                     |
| 15000-                            | 7.3                         | 7.5     | 11.4     | 7.2     | 0.0      | 8.3           | 0.0         | -١٥٠٠٠                     |
| 17000-                            | 13.6                        | 11.8    | 9.4      | 13.7    | 0.0      | 17.0          | 0.0         | -١٧٠٠٠                     |
| 20000-                            | 21.8                        | 17.4    | 10.2     | 22.2    | 0.0      | 11.3          | 0.0         | -٢٠٠٠٠                     |
| 25000-                            | 16.1                        | 11.3    | 11.8     | 16.4    | 0.0      | 7.8           | 0.0         | -٢٥٠٠٠                     |
| 30000-                            | 20.7                        | 14.4    | 11.6     | 21.1    | 100.0    | 10.5          | 0.0         | -٣٠٠٠٠                     |
| 50000-                            | 4.7                         | 1.8     | 2.0      | 4.8     | 0.0      | 1.8           | 0.0         | -٥٠٠٠٠                     |
| 75000-                            | 1.0                         | 1.0     | 0.0      | 1.1     | 0.0      | 0.5           | 0.0         | -٧٥٠٠٠                     |
| 100000+                           | 1.1                         | 0.9     | 0.0      | 1.2     | 0.0      | 1.5           | 0.0         | +١٠٠٠٠٠                    |
| Total                             | 100                         | 100     | 100      | 100     | 100      | 100           | 0           | الإجمالي                   |
| No. of H.H.                       | 12370                       | 310     | 89       | 11782   | 3        | 187           | 0           | عدد الأسر                  |
| No. of H.H. Members               | 57025                       | 955     | 173      | 55465   | 4        | 428           | 0           | عدد الأفراد                |

(تابع) جدول ١-٢٠: التوزيع النسبي لأسر العينة طبقاً لفئات الإتفاق السنوي للأسرة ، وفقاً للحالة الزوجية لرب الأسرة والنوع - جملة الجمهورية

(Cont.)Table 1-20: Percentage Distribution of Households by Groups of Annual H.H. Expenditure, According to Marital Status of H.H. Head and Sex - Total Egypt

| b - Female H.H. Head                 |                             |         |          |         |          |               |             | ب- أرباب الأسر من الإناث      |
|--------------------------------------|-----------------------------|---------|----------|---------|----------|---------------|-------------|-------------------------------|
| Groups of Annual<br>H.H. Expenditure | الحالة الزوجية لرب الأسرة   |         |          |         |          |               |             | فئات الإنفاق<br>السنوي للأسرة |
|                                      | Marital Status of H.H. Head |         |          |         |          |               |             |                               |
|                                      | الإجمالي                    | أرمل    | مطلق     | متزوج   | عقد قران | لم يتزوج أبدا | أقل من السن |                               |
|                                      | Total                       | Widowed | Divorced | Married | Contract | Never married | Below age   |                               |
| -2000                                | 0.2                         | 0.2     | 0.0      | 0.0     | 100.0    | 0.0           | 0.0         | ٢٠٠٠-                         |
| 2000-                                | 0.6                         | 0.8     | 0.0      | 0.0     | 0.0      | 1.2           | 0.0         | -٢٠٠٠                         |
| 3000-                                | 0.8                         | 0.9     | 0.8      | 0.4     | 0.0      | 3.3           | 0.0         | -٣٠٠٠                         |
| 4000-                                | 1.8                         | 2.3     | 0.0      | 0.4     | 0.0      | 1.4           | 0.0         | -٤٠٠٠                         |
| 5000-                                | 1.9                         | 2.0     | 3.0      | 0.3     | 0.0      | 10.2          | 0.0         | -٥٠٠٠                         |
| 6000-                                | 2.5                         | 2.5     | 3.8      | 1.1     | 0.0      | 7.5           | 100.0       | -٦٠٠٠                         |
| 7000-                                | 3.4                         | 3.4     | 8.5      | 2.1     | 0.0      | 4.2           | 0.0         | -٧٠٠٠                         |
| 8000-                                | 3.9                         | 4.4     | 4.3      | 2.0     | 0.0      | 4.9           | 0.0         | -٨٠٠٠                         |
| 9000-                                | 3.4                         | 3.4     | 3.8      | 3.3     | 0.0      | 3.8           | 0.0         | -٩٠٠٠                         |
| 10000-                               | 7.4                         | 7.3     | 6.0      | 7.0     | 0.0      | 14.2          | 0.0         | -١٠٠٠٠                        |
| 11500-                               | 6.4                         | 6.4     | 6.0      | 6.6     | 0.0      | 3.7           | 0.0         | -١١٥٠٠                        |
| 13000-                               | 9.0                         | 8.2     | 8.9      | 11.6    | 0.0      | 8.6           | 0.0         | -١٣٠٠٠                        |
| 15000-                               | 9.0                         | 8.1     | 10.6     | 11.7    | 0.0      | 7.7           | 0.0         | -١٥٠٠٠                        |
| 17000-                               | 11.7                        | 11.5    | 9.1      | 13.5    | 0.0      | 6.5           | 0.0         | -١٧٠٠٠                        |
| 20000-                               | 13.9                        | 14.0    | 11.7     | 15.1    | 0.0      | 5.4           | 0.0         | -٢٠٠٠٠                        |
| 25000-                               | 8.7                         | 8.5     | 6.5      | 10.3    | 0.0      | 6.4           | 0.0         | -٢٥٠٠٠                        |
| 30000-                               | 12.3                        | 13.0    | 12.1     | 10.9    | 0.0      | 6.2           | 0.0         | -٣٠٠٠٠                        |
| 50000-                               | 2.1                         | 2.3     | 1.6      | 1.8     | 0.0      | 2.3           | 0.0         | -٥٠٠٠٠                        |
| 75000-                               | 0.6                         | 0.3     | 0.7      | 1.0     | 0.0      | 2.4           | 0.0         | -٧٥٠٠٠                        |
| 100000+                              | 0.5                         | 0.2     | 2.6      | 1.0     | 0.0      | 0.0           | 0.0         | +١٠٠٠٠٠                       |
| Total                                | 100                         | 100     | 100      | 100     | 100      | 100           | 100         | الإجمالي                      |
| No. of H.H.                          | 2687                        | 1910    | 136      | 567     | 1        | 71            | 1           | عدد الأسر                     |
| No. of H.H. Members                  | 8144                        | 5420    | 403      | 2209    | 1        | 110           | 1           | عدد الأفراد                   |

جدول ٢١-١: التوزيع النسبي لأسر العينة طبقاً لفئات الإنفاق السنوي للأسرة ، وفقاً للحالة التعليمية لرب الأسرة - جملة الجمهورية

Table 1-21: Percentage Distribution of Households by Groups of Annual H.H. Expenditure, According to Educational Status of H.H. Head - Total Egypt

| Groups of Annual<br>H.H. Expenditure | Educational Status of H.H. Head |                        |   |                 |                         |                         |                   |            | فئات الإنفاق<br>السنوي للأسرة |
|--------------------------------------|---------------------------------|------------------------|---|-----------------|-------------------------|-------------------------|-------------------|------------|-------------------------------|
|                                      | الحالة التعليمية لرب الأسرة     |                        |   |                 |                         |                         |                   |            |                               |
|                                      | الإجمالي                        | شهادة جامعية<br>فأعلي  | شهادة فوق<br>المتوسط                              | شهادة<br>متوسطة | شهادة أقل<br>من المتوسط | شهادة محو الأمية        | يقرأ<br>ويكتب     | أُمِّي     |                               |
|                                      | Total                           | University<br>and over | Above<br>Intermediate and<br>less than University | Intermediate    | Below<br>Intermediate   | Literacy<br>Certificate | Read<br>and write | Illiterate |                               |
| -2000                                | 0.0                             | 0.0                    | 0.1   | 0.0             | 0.0                     | 0.0                     | 0.0               | 0.1        | ٢٠٠٠-                         |
| 2000-                                | 0.1                             | 0.0                    | 0.0   | 0.0             | 0.0                     | 0.0                     | 0.0               | 0.4        | -٢٠٠٠                         |
| 3000-                                | 0.2                             | 0.1                    | 0.0   | 0.1             | 0.0                     | 0.0                     | 0.1               | 0.5        | -٣٠٠٠                         |
| 4000-                                | 0.4                             | 0.0                    | 0.0   | 0.0             | 0.1                     | 0.0                     | 0.2               | 1.2        | -٤٠٠٠                         |
| 5000-                                | 0.4                             | 0.0                    | 0.0   | 0.1             | 0.0                     | 0.0                     | 0.5               | 1.2        | -٥٠٠٠                         |
| 6000-                                | 0.7                             | 0.1                    | 0.2   | 0.2             | 0.1                     | 0.0                     | 0.4               | 1.7        | -٦٠٠٠                         |
| 7000-                                | 0.8                             | 0.1                    | 0.0   | 0.2             | 0.3                     | 0.4                     | 1.0               | 1.9        | -٧٠٠٠                         |
| 8000-                                | 1.4                             | 0.3                    | 0.0   | 0.6             | 0.7                     | 0.3                     | 1.4               | 2.9        | -٨٠٠٠                         |
| 9000-                                | 1.4                             | 0.1                    | 0.5   | 0.7             | 1.4                     | 0.7                     | 1.3               | 2.8        | -٩٠٠٠                         |
| 10000-                               | 3.1                             | 0.8                    | 1.1   | 1.8             | 2.5                     | 2.6                     | 2.9               | 5.6        | -١٠٠٠٠                        |
| 11500-                               | 3.5                             | 0.8                    | 1.2   | 2.9             | 2.9                     | 2.5                     | 3.6               | 5.5        | -١١٥٠٠                        |
| 13000-                               | 6.4                             | 2.1                    | 3.2   | 5.4             | 6.4                     | 5.5                     | 6.2               | 9.4        | -١٣٠٠٠                        |
| 15000-                               | 7.6                             | 3.9                    | 4.5   | 7.2             | 7.9                     | 4.7                     | 9.2               | 9.3        | -١٥٠٠٠                        |
| 17000-                               | 13.3                            | 7.3                    | 9.5   | 14.1            | 14.3                    | 20.1                    | 13.6              | 14.8       | -١٧٠٠٠                        |
| 20000-                               | 20.4                            | 14.2                   | 23.4  | 23.3            | 24.2                    | 28.7                    | 21.5              | 18.2       | -٢٠٠٠٠                        |
| 25000-                               | 14.8                            | 14.0                   | 18.4  | 16.7            | 16.1                    | 12.0                    | 17.3              | 11.9       | -٢٥٠٠٠                        |
| 30000-                               | 19.2                            | 32.0                   | 30.9  | 21.3            | 19.2                    | 18.4                    | 18.1              | 11.2       | -٣٠٠٠٠                        |
| 50000-                               | 4.2                             | 14.5                   | 5.1   | 3.8             | 3.3                     | 2.2                     | 2.1               | 1.2        | -٥٠٠٠٠                        |
| 75000-                               | 0.9                             | 4.2                    | 1.2   | 0.7             | 0.2                     | 2.1                     | 0.3               | 0.2        | -٧٥٠٠٠                        |
| 100000+                              | 1.0                             | 5.4                    | 0.9   | 0.7             | 0.3                     | 0.0                     | 0.4               | 0.1        | +١٠٠٠٠٠                       |
| Total                                | 100                             | 100                    | 100   | 100             | 100                     | 100                     | 100               | 100        | الإجمالي                      |
| No. of H.H.                          | 15057                           | 2046                   | 608   | 3806            | 1821                    | 278                     | 1596              | 4903       | عدد الأسر                     |
| No. of H.H. Members                  | 65169                           | 8622                   | 2722  | 17020           | 7998                    | 1361                    | 7027              | 20419      | عدد الأفراد                   |

جدول ٢٢-١: التوزيع النسبي لأسر العينة طبقاً لفئات الإنفاق السنوي للأسرة ، وفقاً للحالة التعليمية لرب الأسرة - حضر الجمهورية

Table 1-22: Percentage Distribution of Households by Groups of Annual H.H. Expenditure, According to Educational Status of H.H. Head - Urban Egypt

| Groups of Annual<br>H.H. Expenditure | الحالة التعليمية لرب الأسرة     |                        |   |                 |                         |                         |                   |            | فئات الإنفاق<br>السنوي للأسرة |
|--------------------------------------|---------------------------------|------------------------|---|-----------------|-------------------------|-------------------------|-------------------|------------|-------------------------------|
|                                      | Educational Status of H.H. Head |                        |   |                 |                         |                         |                   |            |                               |
|                                      | الإجمالي                        | شهادة جامعية<br>فأعلي  | شهادة فوق<br>المتوسط                              | شهادة<br>متوسطة | شهادة أقل<br>من المتوسط | شهادة محو الأمية        | يقرأ<br>ويكتب     | أمي        |                               |
|                                      | Total                           | University<br>and over | Above<br>Intermediate and<br>less than University | Intermediate    | Below<br>Intermediate   | Literacy<br>Certificate | Read<br>and write | Illiterate |                               |
| -2000                                | 0.1                             | 0.0                    | 0.2   | 0.0             | 0.0                     | 0.0                     | 0.0               | 0.1        | ٢٠٠٠-                         |
| 2000-                                | 0.1                             | 0.0                    | 0.0   | 0.0             | 0.0                     | 0.0                     | 0.1               | 0.2        | -٢٠٠٠                         |
| 3000-                                | 0.2                             | 0.1                    | 0.0   | 0.1             | 0.0                     | 0.0                     | 0.3               | 0.3        | -٣٠٠٠                         |
| 4000-                                | 0.2                             | 0.0                    | 0.0   | 0.1             | 0.1                     | 0.0                     | 0.5               | 0.7        | -٤٠٠٠                         |
| 5000-                                | 0.3                             | 0.0                    | 0.0   | 0.0             | 0.0                     | 0.0                     | 1.1               | 0.9        | -٥٠٠٠                         |
| 6000-                                | 0.5                             | 0.1                    | 0.3   | 0.2             | 0.0                     | 0.0                     | 0.5               | 1.7        | -٦٠٠٠                         |
| 7000-                                | 0.7                             | 0.1                    | 0.0   | 0.2             | 0.2                     | 1.0                     | 1.4               | 2.1        | -٧٠٠٠                         |
| 8000-                                | 1.1                             | 0.2                    | 0.0   | 0.6             | 0.6                     | 0.0                     | 1.5               | 2.7        | -٨٠٠٠                         |
| 9000-                                | 1.3                             | 0.1                    | 0.5   | 0.5             | 1.7                     | 0.0                     | 1.2               | 3.1        | -٩٠٠٠                         |
| 10000-                               | 2.3                             | 0.5                    | 0.9   | 1.2             | 2.9                     | 1.1                     | 2.8               | 5.1        | -١٠٠٠٠                        |
| 11500-                               | 2.9                             | 0.6                    | 0.3   | 2.3             | 2.6                     | 2.1                     | 3.4               | 6.0        | -١١٥٠٠                        |
| 13000-                               | 5.0                             | 1.4                    | 2.5   | 3.5             | 6.2                     | 4.4                     | 6.9               | 8.9        | -١٣٠٠٠                        |
| 15000-                               | 6.2                             | 2.8                    | 3.7   | 4.9             | 6.2                     | 2.5                     | 8.8               | 10.3       | -١٥٠٠٠                        |
| 17000-                               | 11.3                            | 5.5                    | 8.2   | 12.9            | 13.4                    | 26.8                    | 11.3              | 13.2       | -١٧٠٠٠                        |
| 20000-                               | 18.3                            | 11.7                   | 22.7  | 19.2            | 22.4                    | 31.1                    | 19.6              | 18.2       | -٢٠٠٠٠                        |
| 25000-                               | 15.4                            | 11.8                   | 16.0  | 18.1            | 17.8                    | 10.9                    | 18.2              | 13.0       | -٢٥٠٠٠                        |
| 30000-                               | 23.8                            | 34.3                   | 36.1  | 27.4            | 21.0                    | 13.7                    | 19.3              | 12.3       | -٣٠٠٠٠                        |
| 50000-                               | 6.7                             | 18.0                   | 5.7   | 6.1             | 4.4                     | 3.9                     | 2.7               | 0.9        | -٥٠٠٠٠                        |
| 75000-                               | 1.7                             | 5.5                    | 1.6   | 1.2             | 0.4                     | 2.5                     | 0.3               | 0.0        | -٧٥٠٠٠                        |
| 100000+                              | 2.0                             | 7.4                    | 1.3   | 1.3             | 0.2                     | 0.0                     | 0.0               | 0.1        | +١٠٠٠٠٠                       |
| Total                                | 100                             | 100                    | 100   | 100             | 100                     | 100                     | 100               | 100        | الإجمالي                      |
| No. of H.H.                          | 6731                            | 1385                   | 341   | 1716            | 932                     | 100                     | 665               | 1593       | عدد الأسر                     |
| No. of H.H. Members                  | 26842                           | 5495                   | 1412  | 7167            | 3828                    | 446                     | 2652              | 5842       | عدد الأفراد                   |



جدول ٢٣-١: التوزيع النسبي لأسر العينة طبقاً لفئات الإنفاق السنوي للأسرة ، وفقاً للحالة التعليمية لرب الأسرة - ريف الجمهورية

Table 1-23: Percentage Distribution of Households by Groups of Annual H.H. Expenditure, According to Educational Status of H.H. Head - Rural Egypt

| Groups of Annual<br>H.H. Expenditure | الحالة التعليمية لرب الأسرة     |                        |   |                 |                         |                         |                   |            | فئات الإنفاق<br>السنوي للأسرة |
|--------------------------------------|---------------------------------|------------------------|---|-----------------|-------------------------|-------------------------|-------------------|------------|-------------------------------|
|                                      | Educational Status of H.H. Head |                        |   |                 |                         |                         |                   |            |                               |
|                                      | الإجمالي                        | شهادة جامعية<br>فأعلي  | شهادة فوق<br>المتوسط                              | شهادة<br>متوسطة | شهادة أقل<br>من المتوسط | شهادة محو الأمية        | يقرأ<br>ويكتب     | أمي        |                               |
|                                      | Total                           | University<br>and over | Above<br>Intermediate and<br>less than University | Intermediate    | Below<br>Intermediate   | Literacy<br>Certificate | Read<br>and write | Illiterate |                               |
| -2000                                | 0.0                             | 0.0                    | 0.0   | 0.0             | 0.0                     | 0.0                     | 0.0               | 0.1        | ٢٠٠٠-                         |
| 2000-                                | 0.2                             | 0.0                    | 0.0   | 0.0             | 0.0                     | 0.0                     | 0.0               | 0.4        | -٢٠٠٠                         |
| 3000-                                | 0.3                             | 0.1                    | 0.0   | 0.0             | 0.0                     | 0.0                     | 0.0               | 0.6        | -٣٠٠٠                         |
| 4000-                                | 0.6                             | 0.1                    | 0.0   | 0.0             | 0.2                     | 0.0                     | 0.0               | 1.4        | -٤٠٠٠                         |
| 5000-                                | 0.5                             | 0.0                    | 0.0   | 0.1             | 0.0                     | 0.0                     | 0.1               | 1.3        | -٥٠٠٠                         |
| 6000-                                | 0.8                             | 0.0                    | 0.0   | 0.2             | 0.2                     | 0.0                     | 0.2               | 1.8        | -٦٠٠٠                         |
| 7000-                                | 0.9                             | 0.2                    | 0.0   | 0.2             | 0.5                     | 0.0                     | 0.7               | 1.8        | -٧٠٠٠                         |
| 8000-                                | 1.6                             | 0.7                    | 0.0   | 0.7             | 0.9                     | 0.5                     | 1.3               | 2.9        | -٨٠٠٠                         |
| 9000-                                | 1.6                             | 0.3                    | 0.5   | 0.8             | 1.0                     | 1.1                     | 1.4               | 2.6        | -٩٠٠٠                         |
| 10000-                               | 3.7                             | 1.4                    | 1.4   | 2.4             | 2.2                     | 3.4                     | 3.0               | 5.9        | -١٠٠٠٠                        |
| 11500-                               | 3.9                             | 1.2                    | 2.4   | 3.4             | 3.2                     | 2.8                     | 3.8               | 5.2        | -١١٥٠٠                        |
| 13000-                               | 7.5                             | 3.6                    | 4.1   | 7.0             | 6.6                     | 6.1                     | 5.7               | 9.7        | -١٣٠٠٠                        |
| 15000-                               | 8.7                             | 6.2                    | 5.4   | 9.1             | 9.8                     | 5.9                     | 9.4               | 8.9        | -١٥٠٠٠                        |
| 17000-                               | 14.9                            | 11.1                   | 11.1  | 15.1            | 15.2                    | 16.3                    | 15.2              | 15.6       | -١٧٠٠٠                        |
| 20000-                               | 22.1                            | 19.4                   | 24.2  | 26.7            | 25.9                    | 27.3                    | 22.8              | 18.1       | -٢٠٠٠٠                        |
| 25000-                               | 14.3                            | 18.6                   | 21.4  | 15.6            | 14.4                    | 12.6                    | 16.5              | 11.4       | -٢٥٠٠٠                        |
| 30000-                               | 15.5                            | 27.3                   | 24.3  | 16.3            | 17.4                    | 21.0                    | 17.2              | 10.6       | -٣٠٠٠٠                        |
| 50000-                               | 2.2                             | 7.4                    | 4.2   | 1.9             | 2.1                     | 1.2                     | 1.7               | 1.4        | -٥٠٠٠٠                        |
| 75000-                               | 0.4                             | 1.3                    | 0.6   | 0.3             | 0.0                     | 1.8                     | 0.4               | 0.3        | -٧٥٠٠٠                        |
| 100000+                              | 0.3                             | 1.1                    | 0.4   | 0.2             | 0.3                     | 0.0                     | 0.6               | 0.1        | +١٠٠٠٠٠                       |
| Total                                | 100                             | 100                    | 100   | 100             | 100                     | 100                     | 100               | 100        | الإجمالي                      |
| No. of H.H.                          | 8326                            | 661                    | 267   | 2090            | 889                     | 178                     | 931               | 3310       | عدد الأسر                     |
| No. of H.H. Members                  | 38326                           | 3127                   | 1310  | 9853            | 4170                    | 915                     | 4375              | 14577      | عدد الأفراد                   |

جدول ١-٢٤: التوزيع النسبي لأسر العينة طبقاً لفئات الإنفاق السنوي للأسرة ، وفقاً للحالة التعليمية لرب الأسرة والنوع - جملة الجمهورية

Table 1-24: Percentage Distribution of Households by Groups of Annual H.H. Expenditure, According to Educational Status of H.H. Head and Sex - Total Egypt

| أ- أرباب الأسر من الذكور          |                             |                     |   |              |                      |                      |                |            |                            |
|-----------------------------------|-----------------------------|---------------------|---|--------------|----------------------|----------------------|----------------|------------|----------------------------|
| a - Male H.H. Head                |                             |                     |   |              |                      |                      |                |            |                            |
| Groups of Annual H.H. Expenditure | الحالة التعليمية لرب الأسرة |                     |   |              |                      |                      |                |            | فئات الإنفاق السنوي للأسرة |
|                                   | الإجمالي                    | شهادة جامعية فاعلي  | شهادة فوق المتوسط                           | شهادة متوسطة | شهادة أقل من المتوسط | شهادة محو الأمية     | يقرأ ويكتب     | أمي        |                            |
|                                   | Total                       | University and over | Above Intermediate and less than University | Intermediate | Below Intermediate   | Literacy Certificate | Read and write | Illiterate |                            |
| -2000                             | 0.0                         | 0.0                 | 0.1   | 0.0          | 0.0                  | 0.0                  | 0.0            | 0.0        | ٢٠٠٠-                      |
| 2000-                             | 0.0                         | 0.0                 | 0.0   | 0.0          | 0.0                  | 0.0                  | 0.0            | 0.1        | -٢٠٠٠                      |
| 3000-                             | 0.1                         | 0.1                 | 0.0   | 0.1          | 0.0                  | 0.0                  | 0.1            | 0.1        | -٣٠٠٠                      |
| 4000-                             | 0.1                         | 0.0                 | 0.0   | 0.0          | 0.1                  | 0.0                  | 0.2            | 0.3        | -٤٠٠٠                      |
| 5000-                             | 0.1                         | 0.0                 | 0.0   | 0.0          | 0.0                  | 0.0                  | 0.2            | 0.3        | -٥٠٠٠                      |
| 6000-                             | 0.3                         | 0.1                 | 0.2   | 0.2          | 0.0                  | 0.0                  | 0.3            | 0.7        | -٦٠٠٠                      |
| 7000-                             | 0.3                         | 0.0                 | 0.0   | 0.2          | 0.2                  | 0.0                  | 0.5            | 0.5        | -٧٠٠٠                      |
| 8000-                             | 0.8                         | 0.2                 | 0.0   | 0.5          | 0.7                  | 0.3                  | 1.0            | 1.7        | -٨٠٠٠                      |
| 9000-                             | 1.0                         | 0.1                 | 0.4   | 0.6          | 0.8                  | 0.3                  | 1.2            | 2.2        | -٩٠٠٠                      |
| 10000-                            | 2.2                         | 0.7                 | 1.1   | 1.5          | 2.0                  | 1.9                  | 2.4            | 3.9        | -١٠٠٠٠                     |
| 11500-                            | 2.8                         | 0.8                 | 1.4   | 2.6          | 2.6                  | 2.7                  | 3.4            | 4.4        | -١١٥٠٠                     |
| 13000-                            | 5.8                         | 1.9                 | 2.5   | 5.1          | 5.9                  | 5.7                  | 6.0            | 9.3        | -١٣٠٠٠                     |
| 15000-                            | 7.3                         | 3.6                 | 3.7   | 6.9          | 7.6                  | 4.3                  | 8.7            | 9.9        | -١٥٠٠٠                     |
| 17000-                            | 13.6                        | 7.2                 | 9.6   | 14.4         | 14.3                 | 19.3                 | 13.7           | 16.4       | -١٧٠٠٠                     |
| 20000-                            | 21.8                        | 14.0                | 23.2  | 24.2         | 24.9                 | 29.4                 | 22.4           | 21.1       | -٢٠٠٠٠                     |
| 25000-                            | 16.1                        | 14.1                | 19.2  | 17.1         | 16.9                 | 12.5                 | 18.2           | 14.5       | -٢٥٠٠٠                     |
| 30000-                            | 20.7                        | 32.6                | 32.1  | 21.4         | 20.4                 | 19.1                 | 18.7           | 12.4       | -٣٠٠٠٠                     |
| 50000-                            | 4.7                         | 14.9                | 5.0   | 3.8          | 3.3                  | 2.3                  | 2.2            | 1.6        | -٥٠٠٠٠                     |
| 75000-                            | 1.0                         | 4.2                 | 0.5   | 0.7          | 0.2                  | 2.1                  | 0.4            | 0.3        | -٧٥٠٠٠                     |
| 100000+                           | 1.1                         | 5.5                 | 1.0   | 0.7          | 0.2                  | 0.0                  | 0.3            | 0.1        | +١٠٠٠٠٠                    |
| Total                             | 100                         | 100                 | 100   | 100          | 100                  | 100                  | 100            | 100        | الإجمالي                   |
| No. of H.H.                       | 12370                       | 1872                | 547   | 3426         | 1603                 | 266                  | 1399           | 3257       | عدد الأسر                  |
| No. of H.H. Members               | 57025                       | 8105                | 2546  | 15758        | 7337                 | 1325                 | 6476           | 15478      | عدد الأفراد                |

(تابع) جدول ١-٢٤: التوزيع النسبي لأسر العينة طبقاً لفئات الإنفاق السنوي للأسرة ، وفقاً للحالة التعليمية لرب الأسرة والنوع - جملة الجمهورية

(Cont.)Table 1-24: Percentage Distribution of Households by Groups of Annual H.H. Expenditure, According to Educational Status of H.H. Head and Sex - Total Egypt

| b - Female H.H. Head              |                                 |                     |   |              |                      |                      |                |            | ب- أرباب الأسر من الإناث   |
|-----------------------------------|---------------------------------|---------------------|---|--------------|----------------------|----------------------|----------------|------------|----------------------------|
| Groups of Annual H.H. Expenditure | Educational Status of H.H. Head |                     |   |              |                      |                      |                |            | فئات الإنفاق السنوي للأسرة |
|                                   | الإجمالي                        | شهادة جامعية فاعلي  | شهادة فوق المتوسط                           | شهادة متوسطة | شهادة أقل من المتوسط | شهادة محو الأمية     | يقرأ ويكتب     | أمي        |                            |
|                                   | Total                           | University and over | Above Intermediate and less than University | Intermediate | Below Intermediate   | Literacy Certificate | Read and write | Illiterate |                            |
| -2000                             | 0.2                             | 0.0                 | 0.0   | 0.2          | 0.0                  | 0.0                  | 0.0            | 0.3        | ٢٠٠٠-                      |
| 2000-                             | 0.6                             | 0.0                 | 0.0   | 0.2          | 0.0                  | 0.0                  | 0.3            | 0.9        | -٢٠٠٠                      |
| 3000-                             | 0.8                             | 0.0                 | 0.0   | 0.0          | 0.0                  | 0.0                  | 0.5            | 1.3        | -٣٠٠٠                      |
| 4000-                             | 1.8                             | 0.0                 | 0.0   | 0.0          | 0.9                  | 0.0                  | 0.0            | 2.8        | -٤٠٠٠                      |
| 5000-                             | 1.9                             | 0.0                 | 0.0   | 0.2          | 0.0                  | 0.0                  | 2.5            | 2.8        | -٥٠٠٠                      |
| 6000-                             | 2.5                             | 0.0                 | 0.0   | 0.5          | 1.0                  | 0.0                  | 0.4            | 3.7        | -٦٠٠٠                      |
| 7000-                             | 3.4                             | 1.2                 | 0.0   | 0.2          | 1.2                  | 9.2                  | 4.6            | 4.6        | -٧٠٠٠                      |
| 8000-                             | 3.9                             | 1.8                 | 0.0   | 1.4          | 1.4                  | 0.0                  | 4.2            | 5.1        | -٨٠٠٠                      |
| 9000-                             | 3.4                             | 1.0                 | 1.3   | 1.1          | 5.8                  | 10.2                 | 2.3            | 4.0        | -٩٠٠٠                      |
| 10000-                            | 7.4                             | 1.2                 | 0.8   | 4.9          | 6.6                  | 19.1                 | 6.3            | 9.0        | -١٠٠٠٠                     |
| 11500-                            | 6.4                             | 1.3                 | 0.0   | 6.2          | 5.3                  | 0.0                  | 5.1            | 7.5        | -١١٥٠٠                     |
| 13000-                            | 9.0                             | 4.4                 | 9.0   | 8.5          | 10.2                 | 0.0                  | 7.8            | 9.6        | -١٣٠٠٠                     |
| 15000-                            | 9.0                             | 7.5                 | 10.7  | 10.1         | 10.7                 | 12.4                 | 12.5           | 8.1        | -١٥٠٠٠                     |
| 17000-                            | 11.7                            | 9.0                 | 8.6   | 10.9         | 13.9                 | 38.2                 | 12.8           | 11.6       | -١٧٠٠٠                     |
| 20000-                            | 13.9                            | 15.9                | 24.7  | 15.3         | 18.4                 | 10.9                 | 14.8           | 12.3       | -٢٠٠٠٠                     |
| 25000-                            | 8.7                             | 12.4                | 10.8  | 13.6         | 10.3                 | 0.0                  | 10.3           | 6.8        | -٢٥٠٠٠                     |
| 30000-                            | 12.3                            | 25.8                | 20.8  | 21.0         | 10.3                 | 0.0                  | 13.6           | 8.8        | -٣٠٠٠٠                     |
| 50000-                            | 2.1                             | 10.9                | 5.7   | 4.0          | 3.4                  | 0.0                  | 1.5            | 0.6        | -٥٠٠٠٠                     |
| 75000-                            | 0.6                             | 3.6                 | 7.5   | 0.9          | 0.3                  | 0.0                  | 0.0            | 0.0        | -٧٥٠٠٠                     |
| 100000+                           | 0.5                             | 4.1                 | 0.0   | 0.7          | 0.3                  | 0.0                  | 0.6            | 0.1        | +١٠٠٠٠٠                    |
| Total                             | 100                             | 100                 | 100   | 100          | 100                  | 100                  | 100            | 100        | الإجمالي                   |
| No. of H.H.                       | 2687                            | 174                 | 61  | 379          | 218                  | 11                   | 197            | 1646       | عدد الأسر                  |
| No. of H.H. Members               | 8144                            | 517                 | 176   | 1262         | 661                  | 36                   | 551            | 4941       | عدد الأفراد                |

جدول ١-٢٥: التوزيع النسبي لأسر العينة طبقاً لفئات الإنفاق السنوي للأسرة ، وفقاً للحالة العملية لرب الأسرة -جملة الجمهورية

Table 1-25: Percentage Distribution of Households by Groups of Annual H.H. Expenditure, According to Employment Status of H.H. Head - Total Egypt

| Groups of Annual<br>H.H. Expenditure | الحالة العملية لرب الأسرة      |                       |                         |                            |                           |                             |                               |                                     |                   | فئات الإنفاق<br>السنوي للأسرة |
|--------------------------------------|--------------------------------|-----------------------|-------------------------|----------------------------|---------------------------|-----------------------------|-------------------------------|-------------------------------------|-------------------|-------------------------------|
|                                      | Employment Status of H.H. Head |                       |                         |                            |                           |                             |                               |                                     |                   |                               |
|                                      | الإجمالي                       | خارج<br>القوى البشرية | خارج<br>قوة العمل       | متعطّل لم يسبق<br>له العمل | متعطّل سبق<br>له العمل    | يعمل لدى الأسرة<br>بدون أجر | يعمل لحسابه<br>ولا يستخدم أحد | صاحب عمل<br>ويديره ويستخدم<br>آخرين | يعمل بأجر<br>نقدي |                               |
|                                      | Total                          | Outside<br>Manpower   | Outside<br>Labour Force | Never Worked<br>Unemployed | Ever Worked<br>Unemployed | Unpaid Family<br>Worker     | Own Account<br>Worker         | Employer                            | Wage<br>Worker    |                               |
| -2000                                | 0.0                            | 0.1                   | 0.1                     | 6.2                        | 0.0                       | 0.0                         | 0.0                           | 0.0                                 | 0.0               | ٢٠٠٠-                         |
| 2000-                                | 0.1                            | 0.9                   | 0.2                     | 0.0                        | 0.0                       | 0.0                         | 0.1                           | 0.0                                 | 0.0               | -٢٠٠٠                         |
| 3000-                                | 0.2                            | 1.0                   | 0.4                     | 8.2                        | 0.7                       | 0.0                         | 0.3                           | 0.0                                 | 0.0               | -٣٠٠٠                         |
| 4000-                                | 0.4                            | 2.2                   | 1.0                     | 0.0                        | 1.1                       | 0.0                         | 0.1                           | 0.1                                 | 0.1               | -٤٠٠٠                         |
| 5000-                                | 0.4                            | 2.1                   | 1.1                     | 0.0                        | 0.0                       | 0.0                         | 0.3                           | 0.0                                 | 0.0               | -٥٠٠٠                         |
| 6000-                                | 0.7                            | 3.0                   | 1.3                     | 0.0                        | 0.0                       | 0.0                         | 1.0                           | 0.1                                 | 0.2               | -٦٠٠٠                         |
| 7000-                                | 0.8                            | 3.0                   | 2.2                     | 8.5                        | 0.0                       | 0.0                         | 0.7                           | 0.1                                 | 0.3               | -٧٠٠٠                         |
| 8000-                                | 1.4                            | 4.7                   | 3.0                     | 0.0                        | 0.0                       | 0.0                         | 0.9                           | 0.4                                 | 0.7               | -٨٠٠٠                         |
| 9000-                                | 1.4                            | 4.1                   | 2.9                     | 0.0                        | 0.0                       | 0.0                         | 1.1                           | 0.5                                 | 0.9               | -٩٠٠٠                         |
| 10000-                               | 3.1                            | 6.0                   | 5.3                     | 12.2                       | 0.0                       | 7.1                         | 4.3                           | 1.9                                 | 2.1               | -١٠٠٠٠                        |
| 11500-                               | 3.5                            | 6.1                   | 5.0                     | 0.0                        | 2.5                       | 10.6                        | 3.4                           | 2.4                                 | 2.8               | -١١٥٠٠                        |
| 13000-                               | 6.4                            | 8.1                   | 8.7                     | 8.1                        | 5.2                       | 0.0                         | 7.3                           | 5.0                                 | 5.7               | -١٣٠٠٠                        |
| 15000-                               | 7.6                            | 7.7                   | 8.9                     | 5.1                        | 6.6                       | 7.7                         | 8.2                           | 5.9                                 | 7.7               | -١٥٠٠٠                        |
| 17000-                               | 13.3                           | 10.4                  | 11.7                    | 0.0                        | 12.4                      | 13.0                        | 17.0                          | 12.8                                | 13.9              | -١٧٠٠٠                        |
| 20000-                               | 20.4                           | 13.1                  | 15.7                    | 24.8                       | 15.6                      | 24.2                        | 21.6                          | 22.6                                | 22.3              | -٢٠٠٠٠                        |
| 25000-                               | 14.8                           | 9.9                   | 10.9                    | 7.9                        | 19.8                      | 0.0                         | 15.5                          | 17.0                                | 15.9              | -٢٥٠٠٠                        |
| 30000-                               | 19.2                           | 12.0                  | 16.2                    | 0.0                        | 29.4                      | 22.2                        | 15.2                          | 23.1                                | 20.9              | -٣٠٠٠٠                        |
| 50000-                               | 4.2                            | 3.9                   | 3.6                     | 13.3                       | 3.1                       | 6.0                         | 2.6                           | 5.0                                 | 4.5               | -٥٠٠٠٠                        |
| 75000-                               | 0.9                            | 0.9                   | 0.8                     | 0.0                        | 1.8                       | 0.0                         | 0.2                           | 1.3                                 | 1.0               | -٧٥٠٠٠                        |
| 100000+                              | 1.0                            | 0.9                   | 0.9                     | 5.6                        | 1.8                       | 9.2                         | 0.2                           | 1.7                                 | 1.0               | +١٠٠٠٠٠                       |
| Total                                | 100                            | 100                   | 100                     | 100                        | 100                       | 100                         | 100                           | 100                                 | 100               | الإجمالي                      |
| No. of H.H.                          | 15057                          | 1580                  | 2052                    | 12                         | 91                        | 15                          | 1482                          | 2785                                | 7038              | عدد الأسر                     |
| No. of H.H. Members                  | 65169                          | 4510                  | 7119                    | 31                         | 424                       | 78                          | 6521                          | 13699                               | 32787             | عدد الأفراد                   |



جدول ١-٢٦: التوزيع النسبي لأسر العينة طبقاً لفئات الإنفاق السنوي للأسرة ، وفقاً للحالة العملية لرب الأسرة - حضر الجمهورية

Table 1-26: Percentage Distribution of Households by Groups of Annual H.H. Expenditure, According to Employment Status of H.H. Head - Urban Egypt

| Groups of Annual H.H. Expenditure | الحالة العملية لرب الأسرة<br>Employment Status of H.H. Head |  |  |  |   |  |  |   |                               | فئات الإنفاق السنوي للأسرة |
|-----------------------------------|---|--|--|--|---|--|--|---|-------------------------------|----------------------------|
|                                   | الإجمالي<br>Total   | خارج القوى البشرية<br>Outside Manpower | خارج قوة العمل<br>Outside Labour Force | متعطّل لم يسبق له العمل<br>Never Worked Unemployed | متعطّل سبق له العمل<br>Ever Worked Unemployed | يعمل لدى الأسرة بدون أجر<br>Unpaid Family Worker | يعمل لحسابه ولا يستخدم أحد<br>Own Account Worker | صاحب عمل ويديره ويستخدم آخرين<br>Employer | يعمل بأجر نقدي<br>Wage Worker |                            |
| -2000                             | 0.1   | 0.1                                    | 0.1                                    | 10.5   | 0.0   | 0.0  | 0.0  | 0.0                                       | 0.0                           | ٢٠٠٠-                      |
| 2000-                             | 0.1   | 0.3                                    | 0.1                                    | 0.0  | 0.0   | 0.0  | 0.0  | 0.0                                       | 0.0                           | -٢٠٠٠                      |
| 3000-                             | 0.2   | 0.5                                    | 0.2                                    | 13.8   | 0.0   | 0.0  | 0.1  | 0.0                                       | 0.1                           | -٣٠٠٠                      |
| 4000-                             | 0.2   | 0.6                                    | 0.6                                    | 0.0  | 1.8   | 0.0  | 0.2  | 0.0                                       | 0.1                           | -٤٠٠٠                      |
| 5000-                             | 0.3   | 1.5                                    | 0.7                                    | 0.0  | 0.0   | 0.0  | 0.1  | 0.0                                       | 0.0                           | -٥٠٠٠                      |
| 6000-                             | 0.5   | 1.8                                    | 0.8                                    | 0.0  | 0.0   | 0.0  | 0.7  | 0.0                                       | 0.2                           | -٦٠٠٠                      |
| 7000-                             | 0.7   | 2.7                                    | 1.3                                    | 14.4   | 0.0   | 0.0  | 0.2  | 0.0                                       | 0.2                           | -٧٠٠٠                      |
| 8000-                             | 1.1   | 3.4                                    | 2.4                                    | 0.0  | 0.0   | 0.0  | 0.4  | 0.0                                       | 0.3                           | -٨٠٠٠                      |
| 9000-                             | 1.3   | 3.3                                    | 2.5                                    | 0.0  | 0.0   | 0.0  | 0.9  | 0.1                                       | 0.6                           | -٩٠٠٠                      |
| 10000-                            | 2.3   | 4.7                                    | 3.7                                    | 20.7   | 0.0   | 0.0  | 3.1  | 0.7                                       | 1.4                           | -١٠٠٠٠                     |
| 11500-                            | 2.9   | 6.2                                    | 4.4                                    | 0.0  | 0.0   | 0.0  | 2.9  | 0.7                                       | 2.0                           | -١١٥٠٠                     |
| 13000-                            | 5.0   | 8.1                                    | 6.6                                    | 0.0  | 4.3   | 0.0  | 5.4  | 2.8                                       | 4.1                           | -١٣٠٠٠                     |
| 15000-                            | 6.2   | 8.2                                    | 8.2                                    | 8.6  | 2.8   | 0.0  | 6.0  | 2.8                                       | 5.9                           | -١٥٠٠٠                     |
| 17000-                            | 11.3  | 11.0                                   | 10.6                                   | 0.0  | 8.9   | 0.0  | 14.4   | 7.2                                       | 12.1                          | -١٧٠٠٠                     |
| 20000-                            | 18.3  | 14.4                                   | 16.1                                   | 0.0  | 16.6  | 0.0  | 22.5   | 17.2                                      | 19.6                          | -٢٠٠٠٠                     |
| 25000-                            | 15.4  | 11.7                                   | 13.0                                   | 0.0  | 21.0  | 0.0  | 17.9   | 17.3                                      | 16.1                          | -٢٥٠٠٠                     |
| 30000-                            | 23.8  | 13.4                                   | 20.4                                   | 0.0  | 34.0  | 0.0  | 20.2   | 32.9                                      | 26.4                          | -٣٠٠٠٠                     |
| 50000-                            | 6.7   | 5.3                                    | 5.9                                    | 22.5   | 4.9   | 39.5   | 4.2  | 9.6                                       | 7.2                           | -٥٠٠٠٠                     |
| 75000-                            | 1.7   | 1.5                                    | 1.4                                    | 0.0  | 2.9   | 0.0  | 0.3  | 3.1                                       | 1.7                           | -٧٥٠٠٠                     |
| 100000+                           | 2.0   | 1.3                                    | 1.2                                    | 9.5  | 2.8   | 60.5   | 0.5  | 5.5                                       | 1.8                           | +١٠٠٠٠٠                    |
| Total                             | 100   | 100                                    | 100                                    | 100  | 100   | 100  | 100  | 100                                       | 100                           | الإجمالي                   |
| No. of H.H.                       | 6731  | 921                                    | 1081                                   | 7  | 58  | 2  | 684  | 740                                       | 3238                          | عدد الأسر                  |
| No. of H.H. Members               | 26842   | 2462                                   | 3641                                   | 16   | 268   | 15   | 2899   | 3420                                      | 14120                         | عدد الأفراد                |

جدول ٢٧-١: التوزيع النسبي لأسر العينة طبقاً لفئات الإنفاق السنوي للأسرة ، وفقاً للحالة العملية لرب الأسرة - ريف الجمهورية

Table 1-27: Percentage Distribution of Households by Groups of Annual H.H. Expenditure, According to Employment Status of H.H. Head - Rural Egypt

| Groups of Annual<br>H.H. Expenditure | الحالة العملية لرب الأسرة      |  |  |  |   |  |  |   |   | فئات الإنفاق<br>السنوي للأسرة |
|--------------------------------------|--------------------------------|--|--|--|---|--|--|---|---|-------------------------------|
|                                      | Employment Status of H.H. Head |  |  |  |   |  |  |   |   |                               |
|                                      | الإجمالي<br><br>Total          | خارج<br>القوى البشرية<br><br>Outside<br>Manpower | خارج<br>قوة العمل<br><br>Outside<br>Labour Force | متعطّل لم يسبق<br>له العمل<br><br>Never Worked<br>Unemployed | متعطّل سبق<br>له العمل<br><br>Ever Worked<br>Unemployed | يعمل لدى الأسرة<br>بدون أجر<br><br>Unpaid Family<br>Worker | يعمل لحسابه<br>ولا يستخدم أحد<br><br>Own Account<br>Worker | صاحب عمل<br>ويديره ويستخدم<br>آخرين<br><br>Employer | يعمل بأجر<br>نقدي<br><br>Wage<br>Worker |                               |
| -2000                                | 0.0                            | 0.2  | 0.1  | 0.0  | 0.0   | 0.0  | 0.0  | 0.0   | 0.0                                     | ٢٠٠٠-                         |
| 2000-                                | 0.2                            | 1.7  | 0.3  | 0.0  | 0.0   | 0.0  | 0.1  | 0.0   | 0.0                                     | -٢٠٠٠                         |
| 3000-                                | 0.3                            | 1.6  | 0.7  | 0.0  | 1.9   | 0.0  | 0.4  | 0.0   | 0.0                                     | -٣٠٠٠                         |
| 4000-                                | 0.6                            | 4.4  | 1.4  | 0.0  | 0.0   | 0.0  | 0.1  | 0.1   | 0.1                                     | -٤٠٠٠                         |
| 5000-                                | 0.5                            | 3.1  | 1.7  | 0.0  | 0.0   | 0.0  | 0.5  | 0.0   | 0.1                                     | -٥٠٠٠                         |
| 6000-                                | 0.8                            | 4.5  | 1.9  | 0.0  | 0.0   | 0.0  | 1.2  | 0.1   | 0.2                                     | -٦٠٠٠                         |
| 7000-                                | 0.9                            | 3.4  | 3.2  | 0.0  | 0.0   | 0.0  | 1.2  | 0.2   | 0.3                                     | -٧٠٠٠                         |
| 8000-                                | 1.6                            | 6.4  | 3.6  | 0.0  | 0.0   | 0.0  | 1.3  | 0.6   | 1.0                                     | -٨٠٠٠                         |
| 9000-                                | 1.6                            | 5.1  | 3.2  | 0.0  | 0.0   | 0.0  | 1.2  | 0.6   | 1.1                                     | -٩٠٠٠                         |
| 10000-                               | 3.7                            | 7.9  | 7.1  | 0.0  | 0.0   | 8.4  | 5.3  | 2.3   | 2.6                                     | -١٠٠٠٠                        |
| 11500-                               | 3.9                            | 6.0  | 5.7  | 0.0  | 6.7   | 12.5   | 3.8  | 3.0   | 3.6                                     | -١١٥٠٠                        |
| 13000-                               | 7.5                            | 8.1  | 11.1   | 19.7   | 6.7   | 0.0  | 8.9  | 5.8   | 7.1                                     | -١٣٠٠٠                        |
| 15000-                               | 8.7                            | 7.1  | 9.7  | 0.0  | 13.2  | 9.1  | 10.2   | 7.1   | 9.2                                     | -١٥٠٠٠                        |
| 17000-                               | 14.9                           | 9.5  | 13.0   | 0.0  | 18.4  | 15.3   | 19.2   | 14.8  | 15.4                                    | -١٧٠٠٠                        |
| 20000-                               | 22.1                           | 11.4   | 15.3   | 60.8   | 13.8  | 28.5   | 20.9   | 24.5  | 24.7                                    | -٢٠٠٠٠                        |
| 25000-                               | 14.3                           | 7.4  | 8.6  | 19.5   | 17.7  | 0.0  | 13.5   | 16.9  | 15.7                                    | -٢٥٠٠٠                        |
| 30000-                               | 15.5                           | 9.9  | 11.5   | 0.0  | 21.6  | 26.1   | 10.9   | 19.6  | 16.2                                    | -٣٠٠٠٠                        |
| 50000-                               | 2.2                            | 1.9  | 1.1  | 0.0  | 0.0   | 0.0  | 1.2  | 3.4   | 2.2                                     | -٥٠٠٠٠                        |
| 75000-                               | 0.4                            | 0.0  | 0.1  | 0.0  | 0.0   | 0.0  | 0.1  | 0.7   | 0.4                                     | -٧٥٠٠٠                        |
| 100000+                              | 0.3                            | 0.3  | 0.5  | 0.0  | 0.0   | 0.0  | 0.0  | 0.3   | 0.2                                     | +١٠٠٠٠٠                       |
| Total                                | 100                            | 100  | 100  | 100  | 100   | 100  | 100  | 100   | 100                                     | الإجمالي                      |
| No. of H.H.                          | 8326                           | 659  | 971  | 5  | 34  | 13   | 799  | 2045  | 3800                                    | عدد الأسر                     |
| No. of H.H. Members                  | 38326                          | 2048   | 3478   | 14   | 156   | 64   | 3622   | 10279   | 18667                                   | عدد الأفراد                   |

جدول ٢٨-١: التوزيع النسبي لأسر العينة طبقاً لفئات الإنفاق السنوي للأسرة ، وفقاً للحالة العملية لرب الأسرة والنوع - جملة الجمهورية

Table 1-28: Percentage Distribution of Households by Groups of Annual H.H. Expenditure, According to Employment Status of H.H. Head and Sex - Total Egypt

| أ- أرباب الأسر من الذكور          |                           |                    |                      |                         |                        |                          |                           |                              |                |
|-----------------------------------|---------------------------|--------------------|----------------------|-------------------------|------------------------|--------------------------|---------------------------|------------------------------|----------------|
| a - Male H.H. Head                |                           |                    |                      |                         |                        |                          |                           |                              |                |
| Groups of Annual H.H. Expenditure | الحالة العملية لرب الأسرة |                    |                      |                         |                        |                          |                           |                              |                |
|                                   | الإجمالي                  | خارج القوى البشرية | خارج قوة العمل       | متعطل لم يسبق له العمل  | متعطل سبق له العمل     | يعمل لدى الأسرة بدون أجر | يعمل لحسابه ولايستخدم أحد | صاحب عمل ويديره يستخدم آخرين | يعمل بأجر نقدي |
|                                   | Total                     | Outside Manpower   | Outside Labour Force | Never Worked Unemployed | Ever Worked Unemployed | Unpaid Family Worker     | Own Account Worker        | Employer                     | Wage Worker    |
| -2000                             | 0.0                       | 0.0                | 0.0                  | 0.0                     | 0.0                    | 0.0                      | 0.0                       | 0.0                          | 0.0            |
| 2000-                             | 0.0                       | 0.2                | 0.0                  | 0.0                     | 0.0                    | 0.0                      | 0.0                       | 0.0                          | 0.0            |
| 3000-                             | 0.1                       | 0.5                | 0.0                  | 14.5                    | 0.7                    | 0.0                      | 0.1                       | 0.0                          | 0.0            |
| 4000-                             | 0.1                       | 0.7                | 0.3                  | 0.0                     | 1.2                    | 0.0                      | 0.1                       | 0.1                          | 0.1            |
| 5000-                             | 0.1                       | 0.8                | 0.4                  | 0.0                     | 0.0                    | 0.0                      | 0.1                       | 0.0                          | 0.1            |
| 6000-                             | 0.3                       | 1.7                | 0.3                  | 0.0                     | 0.0                    | 0.0                      | 0.5                       | 0.1                          | 0.2            |
| 7000-                             | 0.3                       | 0.9                | 0.4                  | 0.0                     | 0.0                    | 0.0                      | 0.5                       | 0.1                          | 0.2            |
| 8000-                             | 0.8                       | 4.0                | 0.9                  | 0.0                     | 0.0                    | 0.0                      | 0.6                       | 0.3                          | 0.7            |
| 9000-                             | 1.0                       | 4.0                | 0.7                  | 0.0                     | 0.0                    | 0.0                      | 0.6                       | 0.5                          | 0.9            |
| 10000-                            | 2.2                       | 3.9                | 2.1                  | 21.7                    | 0.0                    | 0.0                      | 3.5                       | 1.5                          | 2.0            |
| 11500-                            | 2.8                       | 4.5                | 3.0                  | 0.0                     | 2.6                    | 0.0                      | 2.9                       | 2.2                          | 2.8            |
| 13000-                            | 5.8                       | 8.8                | 6.4                  | 0.0                     | 5.4                    | 0.0                      | 6.5                       | 4.7                          | 5.7            |
| 15000-                            | 7.3                       | 8.6                | 6.6                  | 9.1                     | 5.7                    | 0.0                      | 7.9                       | 5.8                          | 7.7            |
| 17000-                            | 13.6                      | 10.7               | 12.8                 | 0.0                     | 12.8                   | 16.0                     | 16.3                      | 12.8                         | 14.0           |
| 20000-                            | 21.8                      | 15.7               | 17.6                 | 30.6                    | 14.9                   | 9.4                      | 23.1                      | 22.8                         | 22.6           |
| 25000-                            | 16.1                      | 11.9               | 15.6                 | 14.1                    | 20.5                   | 0.0                      | 17.0                      | 17.2                         | 16.1           |
| 30000-                            | 20.7                      | 15.4               | 23.3                 | 0.0                     | 29.4                   | 52.7                     | 17.0                      | 23.5                         | 20.7           |
| 50000-                            | 4.7                       | 5.1                | 7.2                  | 0.0                     | 3.2                    | 0.0                      | 2.9                       | 5.3                          | 4.4            |
| 75000-                            | 1.0                       | 1.2                | 1.2                  | 0.0                     | 1.9                    | 0.0                      | 0.2                       | 1.4                          | 1.0            |
| 100000+                           | 1.1                       | 1.5                | 1.2                  | 10.0                    | 1.8                    | 21.8                     | 0.3                       | 1.7                          | 1.0            |
| Total                             | 100                       | 100                | 100                  | 100                     | 100                    | 100                      | 100                       | 100                          | 100            |
| No. of H.H.                       | 12370                     | 934                | 714                  | 7                       | 88                     | 6                        | 1239                      | 2636                         | 6745           |
| No. of H.H. Members               | 57025                     | 3070               | 2837                 | 21                      | 408                    | 40                       | 5690                      | 13107                        | 31850          |

(تابع) جدول ١-٢٨: التوزيع النسبي لأسر العينة طبقاً لفئات الإنفاق السنوي للأسرة ، وفقاً للحالة العملية لرب الأسرة والنوع - جملة الجمهورية

(Cont.)Table 1-28: Percentage Distribution of Households by Groups of Annual H.H. Expenditure, According to Employment Status of H.H. Head and Sex - Total Egypt

| b - Female H.H. Head                 |                                |                         |                            |                           |                         |                             |                               |                                     |                   | ب- أرباب الأسر من الإناث      |
|--------------------------------------|--------------------------------|-------------------------|----------------------------|---------------------------|-------------------------|-----------------------------|-------------------------------|-------------------------------------|-------------------|-------------------------------|
| Groups of Annual<br>H.H. Expenditure | Employment Status of H.H. Head |                         |                            |                           |                         |                             |                               |                                     |                   | فئات الإنفاق<br>السنوي للأسرة |
|                                      | الحالة العملية لرب الأسرة      |                         |                            |                           |                         |                             |                               |                                     |                   |                               |
|                                      | الإجمالي                       | خارج<br>القوى البشرية   | خارج<br>قوة العمل          | متعطل لم يسبق<br>له العمل | متعطل سبق<br>له العمل   | يعمل لدى الأسرة<br>بدون أجر | يعمل لحسابه<br>ولا يستخدم أحد | صاحب عمل<br>ويديره ويستخدم<br>آخرين | يعمل بأجر<br>نقدي |                               |
| Total                                | Outside<br>Manpower            | Outside<br>Labour Force | Never Worked<br>Unemployed | Ever Worked<br>Unemployed | Unpaid Family<br>Worker | Own Account<br>Worker       | Employer                      | Wage<br>Worker                      |                   |                               |
| -2000                                | 0.2                            | 0.3                     | 0.2                        | 14.3                      | 0.0                     | 0.0                         | 0.0                           | 0.0                                 | 0.0               | ٢٠٠٠-                         |
| 2000-                                | 0.6                            | 1.9                     | 0.3                        | 0.0                       | 0.0                     | 0.0                         | 0.3                           | 0.0                                 | 0.0               | -٢٠٠٠                         |
| 3000-                                | 0.8                            | 1.7                     | 0.7                        | 0.0                       | 0.0                     | 0.0                         | 1.2                           | 0.0                                 | 0.0               | -٣٠٠٠                         |
| 4000-                                | 1.8                            | 4.4                     | 1.3                        | 0.0                       | 0.0                     | 0.0                         | 0.4                           | 0.0                                 | 0.0               | -٤٠٠٠                         |
| 5000-                                | 1.9                            | 4.1                     | 1.6                        | 0.0                       | 0.0                     | 0.0                         | 1.7                           | 0.6                                 | 0.0               | -٥٠٠٠                         |
| 6000-                                | 2.5                            | 4.8                     | 1.9                        | 0.0                       | 0.0                     | 0.0                         | 3.6                           | 0.0                                 | 0.4               | -٦٠٠٠                         |
| 7000-                                | 3.4                            | 6.0                     | 3.1                        | 19.4                      | 0.0                     | 0.0                         | 1.9                           | 0.6                                 | 1.5               | -٧٠٠٠                         |
| 8000-                                | 3.9                            | 5.6                     | 4.1                        | 0.0                       | 0.0                     | 0.0                         | 2.6                           | 2.0                                 | 1.0               | -٨٠٠٠                         |
| 9000-                                | 3.4                            | 4.2                     | 4.0                        | 0.0                       | 0.0                     | 0.0                         | 3.5                           | 0.6                                 | 0.4               | -٩٠٠٠                         |
| 10000-                               | 7.4                            | 9.1                     | 7.0                        | 0.0                       | 0.0                     | 12.3                        | 8.3                           | 9.1                                 | 3.5               | -١٠٠٠٠                        |
| 11500-                               | 6.4                            | 8.4                     | 6.1                        | 0.0                       | 0.0                     | 18.3                        | 5.8                           | 6.4                                 | 3.1               | -١١٥٠٠                        |
| 13000-                               | 9.0                            | 7.1                     | 9.9                        | 18.4                      | 0.0                     | 0.0                         | 11.1                          | 10.3                                | 6.6               | -١٣٠٠٠                        |
| 15000-                               | 9.0                            | 6.4                     | 10.1                       | 0.0                       | 33.8                    | 13.3                        | 9.7                           | 9.3                                 | 8.4               | -١٥٠٠٠                        |
| 17000-                               | 11.7                           | 10.0                    | 11.1                       | 0.0                       | 0.0                     | 10.8                        | 20.8                          | 11.7                                | 10.8              | -١٧٠٠٠                        |
| 20000-                               | 13.9                           | 9.4                     | 14.7                       | 17.4                      | 35.3                    | 34.9                        | 14.2                          | 17.5                                | 16.9              | -٢٠٠٠٠                        |
| 25000-                               | 8.7                            | 6.9                     | 8.4                        | 0.0                       | 0.0                     | 0.0                         | 8.0                           | 14.0                                | 12.6              | -٢٥٠٠٠                        |
| 30000-                               | 12.3                           | 7.0                     | 12.4                       | 0.0                       | 30.9                    | 0.0                         | 6.0                           | 16.6                                | 26.8              | -٣٠٠٠٠                        |
| 50000-                               | 2.1                            | 2.1                     | 1.7                        | 30.5                      | 0.0                     | 10.3                        | 0.7                           | 0.0                                 | 5.7               | -٥٠٠٠٠                        |
| 75000-                               | 0.6                            | 0.4                     | 0.5                        | 0.0                       | 0.0                     | 0.0                         | 0.0                           | 0.0                                 | 1.7               | -٧٥٠٠٠                        |
| 100000+                              | 0.5                            | 0.1                     | 0.7                        | 0.0                       | 0.0                     | 0.0                         | 0.0                           | 1.2                                 | 0.6               | +١٠٠٠٠٠                       |
| Total                                | 100                            | 100                     | 100                        | 100                       | 100                     | 100                         | 100                           | 100                                 | 100               | الإجمالي                      |
| No. of H.H.                          | 2687                           | 646                     | 1337                       | 5                         | 3                       | 9                           | 244                           | 149                                 | 293               | عدد الأسر                     |
| No. of H.H. Members                  | 8144                           | 1439                    | 4282                       | 9                         | 16                      | 38                          | 831                           | 592                                 | 937               | عدد الأفراد                   |

جدول ٢٩-١: التوزيع النسبي لأسر العينة طبقاً لفئات الإنفاق السنوي للأسرة ، وفقاً للمهنة الرئيسية لرب الأسرة - جملة الجمهورية

Table 1-29: Percentage Distribution of Households by Groups of Annual H.H. Expenditure, According to Main Occupation of H.H. Head - Total Egypt

| Groups of Annual H.H. Expenditure | Main Occupation of H.H Head<br>المهنة الرئيسية لرب الأسرة |   |  |  |  |  |   |  |   |   |  | فئات الإنفاق السنوي للأسرة |
|-----------------------------------|---|---|--|--|--|--|---|--|---|---|--|----------------------------|
|                                   | الإجمالي<br>Total   | أفراد لا ينطبق عليهم بيان المهنة<br>N/A | عمال المهن العادية<br>Elementary occupations | عمال تشغيل المصانع ومشغلو الماكينات وعمال تجميع مكونات الانتاج<br>Plant and machine operators and assemblers | الحرفيون ومن اليهم<br>Craft and related trades workers | المزارعون وعمال الزراعة والعمالون بالصيد المتخصصين<br>Skilled agricultural and fishery workers | العاملون في الخدمات ومحلات البيع<br>Service workers and shop and market sales workers | القائمون بالأعمال الكتابية ومن اليهم<br>Clerks | الفنيون ومساعدي الاختصاصيون<br>Technicians and associate, professionals | الأخصائيون (أصحاب المهن العلمية)<br>Professionals | رجال التشريع وكبار المسؤولين والمديرون<br>Legislators, Senior officials and managers |                            |
| -2000                             | 0.0   | 0.1                                     | 0.1  | 0.0  | 0.0  | 0.0  | 0.0   | 0.0  | 0.0   | 0.0   | 0.0  | ٢٠٠٠-                      |
| 2000-                             | 0.1   | 0.5                                     | 0.0  | 0.0  | 0.0  | 0.0  | 0.0   | 0.0  | 0.0   | 0.1   | 0.0  | -٢٠٠٠                      |
| 3000-                             | 0.2   | 0.7                                     | 0.0  | 0.1  | 0.1  | 0.1  | 0.1   | 0.0  | 0.1   | 0.1   | 0.0  | -٣٠٠٠                      |
| 4000-                             | 0.4   | 1.5                                     | 0.4  | 0.0  | 0.2  | 0.1  | 0.0   | 0.3  | 0.0   | 0.0   | 0.0  | -٤٠٠٠                      |
| 5000-                             | 0.4   | 1.6                                     | 0.0  | 0.0  | 0.1  | 0.2  | 0.2   | 0.0  | 0.0   | 0.0   | 0.0  | -٥٠٠٠                      |
| 6000-                             | 0.7   | 2.0                                     | 0.5  | 0.1  | 0.4  | 0.4  | 0.4   | 0.0  | 0.2   | 0.0   | 0.1  | -٦٠٠٠                      |
| 7000-                             | 0.8   | 2.6                                     | 0.4  | 0.2  | 0.3  | 0.5  | 0.5   | 0.0  | 0.1   | 0.1   | 0.1  | -٧٠٠٠                      |
| 8000-                             | 1.4   | 3.7                                     | 1.0  | 0.3  | 0.5  | 1.4  | 0.6   | 0.4  | 0.0   | 0.4   | 0.1  | -٨٠٠٠                      |
| 9000-                             | 1.4   | 3.4                                     | 1.5  | 0.4  | 1.5  | 1.4  | 0.8   | 0.0  | 0.1   | 0.2   | 0.1  | -٩٠٠٠                      |
| 10000-                            | 3.1   | 5.6                                     | 3.2  | 1.8  | 3.1  | 4.0  | 2.6   | 1.1  | 0.6   | 0.7   | 0.8  | -١٠٠٠٠                     |
| 11500-                            | 3.5   | 5.5                                     | 4.2  | 2.5  | 3.7  | 4.3  | 3.6   | 1.1  | 1.3   | 0.6   | 1.2  | -١١٥٠٠                     |
| 13000-                            | 6.4   | 8.4                                     | 7.3  | 5.7  | 7.9  | 8.6  | 6.6   | 3.4  | 2.4   | 1.9   | 2.9  | -١٣٠٠٠                     |
| 15000-                            | 7.6   | 8.4                                     | 9.8  | 8.2  | 10.4   | 8.8  | 9.2   | 3.7  | 4.7   | 3.6   | 3.1  | -١٥٠٠٠                     |
| 17000-                            | 13.3  | 11.1                                    | 15.2   | 16.5   | 18.8   | 16.1   | 15.8  | 10.2   | 11.0  | 7.8   | 8.8  | -١٧٠٠٠                     |
| 20000-                            | 20.4  | 14.6                                    | 24.0   | 24.5   | 24.9   | 22.9   | 23.1  | 21.6   | 22.0  | 16.9  | 19.1   | -٢٠٠٠٠                     |
| 25000-                            | 14.8  | 10.5                                    | 15.5   | 17.1   | 14.0   | 14.0   | 17.0  | 22.7   | 20.1  | 16.8  | 16.3   | -٢٥٠٠٠                     |
| 30000-                            | 19.2  | 14.3                                    | 14.7   | 19.8   | 12.7   | 14.3   | 15.7  | 28.2   | 28.3  | 33.9  | 32.0   | -٣٠٠٠٠                     |
| 50000-                            | 4.2   | 3.7                                     | 1.7  | 2.5  | 1.2  | 2.3  | 2.8   | 7.0  | 6.3   | 10.7  | 8.8  | -٥٠٠٠٠                     |
| 75000-                            | 0.9   | 0.8                                     | 0.3  | 0.2  | 0.0  | 0.5  | 0.6   | 0.0  | 1.4   | 3.4   | 2.2  | -٧٥٠٠٠                     |
| 100000+                           | 1.0   | 0.9                                     | 0.2  | 0.1  | 0.1  | 0.1  | 0.4   | 0.4  | 1.4   | 3.0   | 4.4  | +١٠٠٠٠٠                    |
| Total                             | 100   | 100                                     | 100  | 100  | 100  | 100  | 100   | 100  | 100   | 100   | 100  | الإجمالي                   |
| No. of H.H.                       | 15057   | 3644                                    | 1008   | 1201   | 1651   | 2528   | 1029  | 288  | 1129  | 1304  | 1275   | عدد الأسر                  |
| No. of H.H. Members               | 65169   | 11659                                   | 4774   | 5569   | 7743   | 12371  | 4528  | 1337   | 5223  | 6010  | 5955   | عدد الأفراد                |



جدول ٣٠-١: التوزيع النسبي لأسر العينة طبقاً لفئات الإنفاق السنوي للأسرة ، وفقاً للمهنة الرئيسية لرب الأسرة - حضر الجمهورية

Table 1-30: Percentage Distribution of Households by Groups of Annual H.H. Expenditure, According to Main Occupation of H.H. Head - Urban Egypt

| Groups of Annual H.H. Expenditure | Main Occupation of H.H. Head |                                  |  |  |  |  |                                  |  |                             |  |  | فئات الإنفاق السنوي للأسرة |
|-----------------------------------|------------------------------|----------------------------------|--|--|--|--|----------------------------------|--|-----------------------------|--|--|----------------------------|
|                                   | الإجمالي                     | أفراد لا ينطبق عليهم بيان المهنة | عمال المهن العادية                         | عمال تشغيل المصانع ومشغلو الماكينات وعمال تجميع مكونات الانتاج | الحرفيون ومن اليهم                       | المزارعون وعمال الزراعة والعمالون بالصيد المتخصصين | العمالون في الخدمات ومحلات البيع | القائمون بالأعمال الكتابية ومن اليهم     | الفنيون ومساعدا الاختصاصيون | الاخصائيون (أصحاب المهن العلمية)           | رجال التشريع وكيار المسؤولين والمديرون |                            |
| Total                             | N/A                          | Elementary occupations           | Plant and machine operators and assemblers | Craft and related trades workers                               | Skilled agricultural and fishery workers | Service workers and shop and market sales workers  | Clerks                           | Technicians and associate, professionals | Professionals               | Legislators, Senior officials and managers |  |                            |
| -2000                             | 0.1                          | 0.1                              | 0.1  | 0.0  | 0.0                                      | 0.0  | 0.0                              | 0.0                                      | 0.0                         | 0.0  | 0.0                                    | ٢٠٠٠-                      |
| 2000-                             | 0.1                          | 0.2                              | 0.0  | 0.0  | 0.0                                      | 0.0  | 0.0                              | 0.0                                      | 0.0                         | 0.0  | 0.0                                    | -٢٠٠٠                      |
| 3000-                             | 0.2                          | 0.4                              | 0.0  | 0.0  | 0.1                                      | 0.0  | 0.2                              | 0.0                                      | 0.2                         | 0.0  | 0.0                                    | -٣٠٠٠                      |
| 4000-                             | 0.2                          | 0.6                              | 0.5  | 0.0  | 0.3                                      | 0.0  | 0.0                              | 0.0                                      | 0.0                         | 0.0  | 0.0                                    | -٤٠٠٠                      |
| 5000-                             | 0.3                          | 1.0                              | 0.0  | 0.0  | 0.1                                      | 0.0  | 0.2                              | 0.0                                      | 0.0                         | 0.0  | 0.0                                    | -٥٠٠٠                      |
| 6000-                             | 0.5                          | 1.3                              | 0.7  | 0.3  | 0.3                                      | 0.6  | 0.3                              | 0.0                                      | 0.3                         | 0.0  | 0.0                                    | -٦٠٠٠                      |
| 7000-                             | 0.7                          | 2.0                              | 0.3  | 0.1  | 0.3                                      | 0.0  | 1.0                              | 0.0                                      | 0.1                         | 0.0  | 0.0                                    | -٧٠٠٠                      |
| 8000-                             | 1.1                          | 2.9                              | 1.0  | 0.3  | 0.4                                      | 0.3  | 0.2                              | 0.0                                      | 0.0                         | 0.2  | 0.0                                    | -٨٠٠٠                      |
| 9000-                             | 1.3                          | 2.9                              | 1.6  | 0.5  | 1.1                                      | 1.3  | 0.9                              | 0.0                                      | 0.0                         | 0.1  | 0.1                                    | -٩٠٠٠                      |
| 10000-                            | 2.3                          | 4.2                              | 4.3  | 1.3  | 2.2                                      | 1.4  | 2.9                              | 1.4                                      | 0.4                         | 0.6  | 0.6                                    | -١٠٠٠٠                     |
| 11500-                            | 2.9                          | 5.2                              | 4.7  | 2.2  | 2.4                                      | 2.9  | 3.2                              | 1.5                                      | 0.6                         | 0.5  | 1.0                                    | -١١٥٠٠                     |
| 13000-                            | 5.0                          | 7.2                              | 8.6  | 3.8  | 6.3                                      | 6.5  | 7.0                              | 3.5                                      | 1.5                         | 1.0  | 2.2                                    | -١٣٠٠٠                     |
| 15000-                            | 6.2                          | 8.2                              | 10.1                                       | 6.6  | 8.1                                      | 8.2  | 6.8                              | 2.1                                      | 3.1                         | 2.3  | 2.6                                    | -١٥٠٠٠                     |
| 17000-                            | 11.3                         | 10.7                             | 15.6                                       | 14.7   | 16.2                                     | 11.8   | 15.0                             | 9.7                                      | 10.1                        | 5.5  | 7.4                                    | -١٧٠٠٠                     |
| 20000-                            | 18.3                         | 15.2                             | 21.7                                       | 21.5   | 25.6                                     | 27.5   | 20.0                             | 17.4                                     | 17.6                        | 13.7                                       | 15.9                                   | -٢٠٠٠٠                     |
| 25000-                            | 15.4                         | 12.4                             | 14.9                                       | 18.3   | 17.9                                     | 17.8   | 15.4                             | 20.4                                     | 20.0                        | 14.4                                       | 14.1                                   | -٢٥٠٠٠                     |
| 30000-                            | 23.8                         | 17.2                             | 14.4                                       | 26.3   | 16.5                                     | 15.8   | 19.8                             | 31.3                                     | 32.7                        | 37.9                                       | 34.9                                   | -٣٠٠٠٠                     |
| 50000-                            | 6.7                          | 5.7                              | 1.3  | 3.7  | 2.1                                      | 4.8  | 5.3                              | 12.9                                     | 9.0                         | 13.7                                       | 11.4                                   | -٥٠٠٠٠                     |
| 75000-                            | 1.7                          | 1.4                              | 0.0  | 0.1  | 0.1                                      | 1.0  | 1.0                              | 0.0                                      | 2.1                         | 5.1  | 3.1                                    | -٧٥٠٠٠                     |
| 100000+                           | 2.0                          | 1.3                              | 0.3  | 0.2  | 0.0                                      | 0.0  | 0.8                              | 0.0                                      | 2.4                         | 4.9  | 6.6                                    | +١٠٠٠٠٠                    |
| Total                             | 100                          | 100                              | 100  | 100  | 100                                      | 100  | 100                              | 100                                      | 100                         | 100  | 100                                    | الإجمالي                   |
| No. of H.H.                       | 6731                         | 2009                             | 437  | 600  | 779                                      | 200  | 471                              | 134                                      | 618                         | 734  | 749                                    | عدد الأسر                  |
| No. of H.H. Members               | 26842                        | 6120                             | 1896                                       | 2665   | 3517                                     | 985  | 1934                             | 567                                      | 2684                        | 3175                                       | 3299                                   | عدد الأفراد                |

جدول ١-٣١: التوزيع النسبي لأسر العينة طبقاً لفئات الإنفاق السنوي للأسرة ، وفقاً للمهنة الرئيسية لرب الأسرة - ريف الجمهورية

Table 1-31: Percentage Distribution of Households by Groups of Annual H.H. Expenditure, According to Main Occupation of H.H. Head - Rural Egypt

| Groups of Annual H.H. Expenditure | Main Occupation of H.H Head |                                  |                        |  |                                  |  |   |                                      |  |                                  |  | فئات الإنفاق السنوي للأسرة |
|-----------------------------------|-----------------------------|----------------------------------|------------------------|--|----------------------------------|--|---|--------------------------------------|--|----------------------------------|--|----------------------------|
|                                   | الإجمالي                    | أفراد لا ينطبق عليهم بيان المهنة | عمال المهن العادية     | عمال تشغيل المصانع ومشغلو الماكينات وعمال تجميع مكونات الانتاج | الحرفيون ومن اليهم               | المزارعون وعمال الزراعة والعمالون بالصيد المتخصصين | العمالون في الخدمات ومحلات البيع                  | القائمون بالأعمال الكتابية ومن اليهم | الفنيون ومساعدي الاختصاصيون              | الأخصائيون (أصحاب المهن العلمية) | رجال التشريع وكبار المسؤولين والمديرون     |                            |
|                                   | Total                       | N/A                              | Elementary occupations | Plant and machine operators and assemblers                     | Craft and related trades workers | Skilled agricultural and fishery workers           | Service workers and shop and market sales workers | Clerks                               | Technicians and associate, professionals | Professionals                    | Legislators, Senior officials and managers |                            |
| -2000                             | 0.0                         | 0.1                              | 0.0                    | 0.0  | 0.0                              | 0.0  | 0.0   | 0.0                                  | 0.0                                      | 0.0                              | 0.0  | ٢٠٠٠-                      |
| 2000-                             | 0.2                         | 0.9                              | 0.0                    | 0.0  | 0.0                              | 0.0  | 0.0   | 0.0                                  | 0.0                                      | 0.1                              | 0.0  | -٢٠٠٠                      |
| 3000-                             | 0.3                         | 1.1                              | 0.0                    | 0.2  | 0.0                              | 0.1  | 0.0   | 0.0                                  | 0.0                                      | 0.1                              | 0.0  | -٣٠٠٠                      |
| 4000-                             | 0.6                         | 2.6                              | 0.3                    | 0.0  | 0.1                              | 0.1  | 0.0   | 0.6                                  | 0.0                                      | 0.0                              | 0.0  | -٤٠٠٠                      |
| 5000-                             | 0.5                         | 2.2                              | 0.0                    | 0.0  | 0.1                              | 0.2  | 0.2   | 0.0                                  | 0.0                                      | 0.0                              | 0.0  | -٥٠٠٠                      |
| 6000-                             | 0.8                         | 3.0                              | 0.4                    | 0.0  | 0.5                              | 0.3  | 0.4   | 0.0                                  | 0.0                                      | 0.0                              | 0.3  | -٦٠٠٠                      |
| 7000-                             | 0.9                         | 3.2                              | 0.5                    | 0.2  | 0.3                              | 0.6  | 0.1   | 0.0                                  | 0.2                                      | 0.2                              | 0.2  | -٧٠٠٠                      |
| 8000-                             | 1.6                         | 4.8                              | 1.1                    | 0.3  | 0.6                              | 1.5  | 1.0   | 0.8                                  | 0.0                                      | 0.5                              | 0.2  | -٨٠٠٠                      |
| 9000-                             | 1.6                         | 4.0                              | 1.4                    | 0.4  | 1.9                              | 1.4  | 0.7   | 0.0                                  | 0.2                                      | 0.2                              | 0.0  | -٩٠٠٠                      |
| 10000-                            | 3.7                         | 7.4                              | 2.4                    | 2.2  | 4.0                              | 4.2  | 2.4   | 0.7                                  | 0.9                                      | 1.0                              | 1.0  | -١٠٠٠٠                     |
| 11500-                            | 3.9                         | 5.8                              | 3.9                    | 2.8  | 4.8                              | 4.4  | 4.0   | 0.7                                  | 2.2                                      | 0.9                              | 1.5  | -١١٥٠٠                     |
| 13000-                            | 7.5                         | 9.9                              | 6.3                    | 7.6  | 9.4                              | 8.7  | 6.1   | 3.3                                  | 3.4                                      | 3.1                              | 3.8  | -١٣٠٠٠                     |
| 15000-                            | 8.7                         | 8.6                              | 9.6                    | 9.7  | 12.5                             | 8.9  | 11.2  | 5.0                                  | 6.7                                      | 5.1                              | 3.8  | -١٥٠٠٠                     |
| 17000-                            | 14.9                        | 11.5                             | 14.9                   | 18.4   | 21.1                             | 16.4   | 16.4  | 10.6                                 | 12.1                                     | 10.7                             | 10.8                                       | -١٧٠٠٠                     |
| 20000-                            | 22.1                        | 13.9                             | 25.7                   | 27.4   | 24.3                             | 22.6   | 25.7  | 25.3                                 | 27.2                                     | 20.9                             | 23.8                                       | -٢٠٠٠٠                     |
| 25000-                            | 14.3                        | 8.2                              | 15.9                   | 16.0   | 10.6                             | 13.7   | 18.4  | 24.7                                 | 20.1                                     | 19.8                             | 19.4                                       | -٢٥٠٠٠                     |
| 30000-                            | 15.5                        | 10.8                             | 14.9                   | 13.4   | 9.3                              | 14.2   | 12.3  | 25.5                                 | 23.1                                     | 28.9                             | 27.8                                       | -٣٠٠٠٠                     |
| 50000-                            | 2.2                         | 1.4                              | 2.1                    | 1.4  | 0.4                              | 2.1  | 0.7   | 2.0                                  | 3.1                                      | 6.8                              | 5.2  | -٥٠٠٠٠                     |
| 75000-                            | 0.4                         | 0.1                              | 0.5                    | 0.2  | 0.0                              | 0.5  | 0.2   | 0.0                                  | 0.6                                      | 1.2                              | 0.9  | -٧٥٠٠٠                     |
| 100000+                           | 0.3                         | 0.4                              | 0.1                    | 0.0  | 0.1                              | 0.1  | 0.0   | 0.7                                  | 0.2                                      | 0.6                              | 1.2  | +١٠٠٠٠٠                    |
| Total                             | 100                         | 100                              | 100                    | 100  | 100                              | 100  | 100   | 100                                  | 100                                      | 100                              | 100  | الإجمالي                   |
| No. of H.H.                       | 8326                        | 1636                             | 570                    | 601  | 872                              | 2329   | 558   | 155                                  | 511                                      | 570                              | 526  | عدد الأسر                  |
| No. of H.H. Members               | 38326                       | 5540                             | 2878                   | 2903   | 4227                             | 11387  | 2593  | 770                                  | 2538                                     | 2834                             | 2656                                       | عدد الأفراد                |

جدول ١-٣٢: التوزيع النسبي لأسر العينة طبقاً لفئات الإنفاق السنوي للأسرة ، وفقاً للمهنة الرئيسية لرب الأسرة والنوع - جملة الجمهورية

Table 1-32: Percentage Distribution of Households by Groups of Annual H.H. Expenditure, According to Main Occupation of H.H. Head and Sex - Total Egypt

| أ – أرباب الأسر من الذكور         |                             |                                 |                        |   |                                  |  |   |                                      |  |                                  |  |                            |
|-----------------------------------|-----------------------------|---------------------------------|------------------------|---|----------------------------------|--|---|--------------------------------------|--|----------------------------------|--|----------------------------|
| a - Male H.H. Head                |                             |                                 |                        |   |                                  |  |   |                                      |  |                                  |  |                            |
| Groups of Annual H.H. Expenditure | المهنة الرئيسية لرب الأسرة  |                                 |                        |   |                                  |  |   |                                      |  |                                  |  |                            |
|                                   | Main Occupation of H.H Head |                                 |                        |   |                                  |  |   |                                      |  |                                  |  |                            |
|                                   | الإجمالي                    | أفراد لاينطبق عليهم بيان المهنة | عمال المهن العادية     | عمال تشغيل المصانع ومشغلوا الماكينات وعمال تجميع مكونات الانتاج | الحرفيون ومن اليهم               | المزارعون وعمال الزراعة والعمالون بالصيد المتخصصين | العاملون في الخدمات ومحلات البيع                  | القائمون بالأعمال الكتابية ومن اليهم | الفنيون ومساعدو الاختصاصيون              | الاخصائيون (أصحاب المهن العلمية) | رجال التشريع وكبار المسؤولين والمديرون     | فئات الإنفاق السنوي للأسرة |
|                                   | Total                       | N/A                             | Elementary occupations | Plant and machine operators and assemblers                      | Craft and related trades workers | Skilled agricultural and fishery workers           | Service workers and shop and market sales workers | Clerks                               | Technicians and associate, professionals | Professionals                    | Legislators, Senior officials and managers |                            |
| -2000                             | 0.0                         | 0.0                             | 0.1                    | 0.0   | 0.0                              | 0.0  | 0.0   | 0.0                                  | 0.0                                      | 0.0                              | 0.0  | ٢٠٠٠-                      |
| 2000-                             | 0.0                         | 0.1                             | 0.0                    | 0.0   | 0.0                              | 0.0  | 0.0   | 0.0                                  | 0.0                                      | 0.0                              | 0.0  | -٢٠٠٠                      |
| 3000-                             | 0.1                         | 0.3                             | 0.0                    | 0.0   | 0.1                              | 0.0  | 0.0   | 0.0                                  | 0.1                                      | 0.1                              | 0.0  | -٣٠٠٠                      |
| 4000-                             | 0.1                         | 0.5                             | 0.3                    | 0.0   | 0.2                              | 0.1  | 0.0   | 0.3                                  | 0.0                                      | 0.0                              | 0.0  | -٤٠٠٠                      |
| 5000-                             | 0.1                         | 0.6                             | 0.0                    | 0.0   | 0.1                              | 0.1  | 0.1   | 0.0                                  | 0.0                                      | 0.0                              | 0.0  | -٥٠٠٠                      |
| 6000-                             | 0.3                         | 1.1                             | 0.4                    | 0.1   | 0.3                              | 0.2  | 0.1   | 0.0                                  | 0.2                                      | 0.0                              | 0.0  | -٦٠٠٠                      |
| 7000-                             | 0.3                         | 0.7                             | 0.2                    | 0.1   | 0.3                              | 0.5  | 0.5   | 0.0                                  | 0.0                                      | 0.0                              | 0.0  | -٧٠٠٠                      |
| 8000-                             | 0.8                         | 2.7                             | 1.1                    | 0.3   | 0.5                              | 1.1  | 0.5   | 0.5                                  | 0.0                                      | 0.3                              | 0.1  | -٨٠٠٠                      |
| 9000-                             | 1.0                         | 2.5                             | 1.5                    | 0.4   | 1.6                              | 1.3  | 0.5   | 0.0                                  | 0.1                                      | 0.1                              | 0.1  | -٩٠٠٠                      |
| 10000-                            | 2.2                         | 3.2                             | 3.1                    | 1.8   | 3.1                              | 3.3  | 2.1   | 0.9                                  | 0.5                                      | 0.8                              | 0.4  | -١٠٠٠٠                     |
| 11500-                            | 2.8                         | 3.8                             | 4.2                    | 2.5   | 3.7                              | 4.0  | 3.2   | 1.1                                  | 1.3                                      | 0.6                              | 0.9  | -١١٥٠٠                     |
| 13000-                            | 5.8                         | 7.7                             | 6.7                    | 5.7   | 7.9                              | 8.3  | 6.0   | 3.3                                  | 2.2                                      | 2.0                              | 2.8  | -١٣٠٠٠                     |
| 15000-                            | 7.3                         | 7.8                             | 9.5                    | 8.2   | 10.4                             | 8.8  | 8.8   | 3.5                                  | 4.9                                      | 3.5                              | 2.6  | -١٥٠٠٠                     |
| 17000-                            | 13.6                        | 11.6                            | 15.4                   | 16.4  | 18.6                             | 16.3   | 15.4  | 10.8                                 | 11.2                                     | 7.3                              | 8.5  | -١٧٠٠٠                     |
| 20000-                            | 21.8                        | 16.6                            | 24.6                   | 24.5  | 25.0                             | 23.5   | 24.3  | 21.6                                 | 22.6                                     | 16.5                             | 19.5                                       | -٢٠٠٠٠                     |
| 25000-                            | 16.1                        | 13.5                            | 16.0                   | 17.3  | 14.1                             | 14.3   | 18.2  | 23.2                                 | 20.0                                     | 17.1                             | 16.7                                       | -٢٥٠٠٠                     |
| 30000-                            | 20.7                        | 18.7                            | 14.4                   | 19.9  | 12.8                             | 14.9   | 16.2  | 28.2                                 | 27.8                                     | 34.4                             | 32.7                                       | -٣٠٠٠٠                     |
| 50000-                            | 4.7                         | 5.9                             | 1.9                    | 2.6   | 1.2                              | 2.5  | 2.9   | 6.1                                  | 6.3                                      | 10.9                             | 9.2  | -٥٠٠٠٠                     |
| 75000-                            | 1.0                         | 1.2                             | 0.3                    | 0.2   | 0.0                              | 0.6  | 0.6   | 0.0                                  | 1.4                                      | 3.4                              | 2.3  | -٧٥٠٠٠                     |
| 100000+                           | 1.1                         | 1.4                             | 0.2                    | 0.1   | 0.1                              | 0.1  | 0.4   | 0.4                                  | 1.5                                      | 3.1                              | 4.5  | +١٠٠٠٠٠                    |
| Total                             | 100                         | 100                             | 100                    | 100   | 100                              | 100  | 100   | 100                                  | 100                                      | 100                              | 100  | الإجمالي                   |
| No. of H.H.                       | 12370                       | 1655                            | 950                    | 1191  | 1634                             | 2240   | 955   | 271                                  | 1055                                     | 1219                             | 1200                                       | عدد الأسر                  |
| No. of H.H. Members               | 57025                       | 5929                            | 4562                   | 5532  | 7669                             | 11286  | 4298  | 1281                                 | 4980                                     | 5741                             | 5746                                       | عدد الأفراد                |

(تابع) جدول ١-٣٢: التوزيع النسبي لأسر العينة طبقاً لفئات الإتفاق السنوي للأسرة ، وفقاً للمهنة الرئيسية لرب الأسرة والنوع - جملة الجمهورية

(Cont.) Table 1-32: Percentage Distribution of Households by Groups of Annual H.H. Expenditure, According to Main Occupation of H.H. Head and Sex - Total Egypt

| ب- أرباب الأسر من الإناث          |                             |                                 |                        |   |                                  |  |   |                                      |  |                                  |  |                            |
|-----------------------------------|-----------------------------|---------------------------------|------------------------|---|----------------------------------|--|---|--------------------------------------|--|----------------------------------|--|----------------------------|
| b - Female H.H. Head              | المهنة الرئيسية لرب الأسرة  |                                 |                        |   |                                  |  |   |                                      |  |                                  |  |                            |
|                                   | Main Occupation of H.H Head |                                 |                        |   |                                  |  |   |                                      |  |                                  |  |                            |
|                                   | الإجمالي                    | أفراد لاينطبق عليهم بيان المهنة | عمال المهن العادية     | عمال تشغيل المصانع ومشغلوا الماكينات وعمال تجميع مكونات الانتاج | الحرفيون ومن اليهم               | المزارعون وعمال الزراعة والعمالون بالصيد المتخصصين | العاملون في الخدمات ومحلات البيع                  | القائمون بالأعمال الكتابية ومن اليهم | الفنيون ومساعدو الاختصاصيون              | الأخصائيون (أصحاب المهن العلمية) | رجال التشريع وكبار المسئولين والمديرون     |                            |
| Groups of Annual H.H. Expenditure | Total                       | N/A                             | Elementary occupations | Plant and machine operators and assemblers                      | Craft and related trades workers | Skilled agricultural and fishery workers           | Service workers and shop and market sales workers | Clerks                               | Technicians and associate, professionals | Professionals                    | Legislators, Senior officials and managers | فئات الإنفاق السنوي للأسرة |
| -2000                             | 0.2                         | 0.3                             | 0.0                    | 0.0   | 0.0                              | 0.0  | 0.0   | 0.0                                  | 0.0                                      | 0.0                              | 0.0  | ٢٠٠٠-                      |
| 2000-                             | 0.6                         | 0.8                             | 0.0                    | 0.0   | 0.0                              | 0.0  | 0.0   | 0.0                                  | 0.0                                      | 1.0                              | 0.0  | -٢٠٠٠                      |
| 3000-                             | 0.8                         | 1.0                             | 0.0                    | 9.1   | 0.0                              | 0.4  | 1.3   | 0.0                                  | 0.0                                      | 0.0                              | 0.0  | -٣٠٠٠                      |
| 4000-                             | 1.8                         | 2.3                             | 1.6                    | 0.0   | 0.0                              | 0.0  | 0.0   | 0.0                                  | 0.0                                      | 0.0                              | 0.0  | -٤٠٠٠                      |
| 5000-                             | 1.9                         | 2.4                             | 0.0                    | 0.0   | 0.0                              | 1.3  | 1.8   | 0.0                                  | 0.0                                      | 0.0                              | 0.0  | -٥٠٠٠                      |
| 6000-                             | 2.5                         | 2.8                             | 1.6                    | 0.0   | 6.4                              | 1.3  | 3.3   | 0.0                                  | 0.0                                      | 0.0                              | 2.0  | -٦٠٠٠                      |
| 7000-                             | 3.4                         | 4.1                             | 3.6                    | 9.8   | 0.0                              | 0.9  | 1.1   | 0.0                                  | 1.9                                      | 1.2                              | 1.4  | -٧٠٠٠                      |
| 8000-                             | 3.9                         | 4.6                             | 0.0                    | 0.0   | 0.0                              | 3.5  | 2.1   | 0.0                                  | 0.0                                      | 0.6                              | 0.0  | -٨٠٠٠                      |
| 9000-                             | 3.4                         | 4.1                             | 0.0                    | 0.0   | 0.0                              | 2.2  | 4.2   | 0.0                                  | 0.0                                      | 1.4                              | 0.0  | -٩٠٠٠                      |
| 10000-                            | 7.4                         | 7.7                             | 5.9                    | 0.0   | 5.6                              | 9.3  | 9.4   | 4.1                                  | 1.5                                      | 0.0                              | 7.0  | -١٠٠٠٠                     |
| 11500-                            | 6.4                         | 6.8                             | 4.8                    | 0.0   | 0.0                              | 6.6  | 9.0   | 0.0                                  | 1.2                                      | 1.1                              | 5.9  | -١١٥٠٠                     |
| 13000-                            | 9.0                         | 9.0                             | 16.6                   | 11.7  | 10.3                             | 10.4   | 13.9  | 4.9                                  | 5.3                                      | 1.2                              | 4.3  | -١٣٠٠٠                     |
| 15000-                            | 9.0                         | 8.9                             | 14.3                   | 8.2   | 11.1                             | 9.3  | 14.2  | 5.6                                  | 3.1                                      | 4.6                              | 12.1                                       | -١٥٠٠٠                     |
| 17000-                            | 11.7                        | 10.7                            | 11.6                   | 34.8  | 31.1                             | 14.1   | 20.3  | 0.0                                  | 9.2                                      | 14.3                             | 14.3                                       | -١٧٠٠٠                     |
| 20000-                            | 13.9                        | 13.0                            | 13.5                   | 14.1  | 13.6                             | 18.9   | 7.6   | 21.7                                 | 13.7                                     | 22.2                             | 13.8                                       | -٢٠٠٠٠                     |
| 25000-                            | 8.7                         | 7.9                             | 7.5                    | 0.0   | 11.4                             | 11.6   | 1.4   | 14.1                                 | 20.5                                     | 12.2                             | 11.2                                       | -٢٥٠٠٠                     |
| 30000-                            | 12.3                        | 10.6                            | 19.0                   | 12.4  | 5.7                              | 9.9  | 9.0   | 28.3                                 | 36.4                                     | 26.8                             | 21.2                                       | -٣٠٠٠٠                     |
| 50000-                            | 2.1                         | 1.9                             | 0.0                    | 0.0   | 4.8                              | 0.3  | 1.3   | 21.4                                 | 6.1                                      | 7.3                              | 3.2  | -٥٠٠٠٠                     |
| 75000-                            | 0.6                         | 0.5                             | 0.0                    | 0.0   | 0.0                              | 0.0  | 0.0   | 0.0                                  | 1.0                                      | 3.9                              | 1.3  | -٧٥٠٠٠                     |
| 100000+                           | 0.5                         | 0.5                             | 0.0                    | 0.0   | 0.0                              | 0.0  | 0.0   | 0.0                                  | 0.0                                      | 2.1                              | 2.3  | +١٠٠٠٠٠                    |
| Total                             | 100                         | 100                             | 100                    | 100   | 100                              | 100  | 100   | 100                                  | 100                                      | 100                              | 100  | الإجمالي                   |
| No. of H.H.                       | 2687                        | 1989                            | 58                     | 10  | 17                               | 288  | 74  | 17                                   | 75                                       | 85                               | 75   | عدد الأسر                  |
| No. of H.H. Members               | 8144                        | 5731                            | 212                    | 36  | 74                               | 1086   | 229   | 56                                   | 242                                      | 269                              | 209  | عدد الأفراد                |

Table 1-33: Percentage Distribution of Households by Groups of Annual H.H. Expenditure, According to Main Economic Activity of H.H. Head - Total Egypt

| Groups of Annual<br>H.H. Expenditure | Main Economic Activity of H.H. Head |          |       |      |      |      |      |      |      |      |      | النشاط الاقتصادي الرئيسي لرب الأسرة |      |      |      |      |      |      |      |      |      |      | فئات الإنفاق<br>السنوي للأسرة |             |
|--------------------------------------|-------------------------------------|----------|-------|------|------|------|------|------|------|------|------|-------------------------------------|------|------|------|------|------|------|------|------|------|------|-------------------------------|-------------|
|                                      | الإجمالي                            | لا ينطبق | ش     | ر    | ق    | ص    | ف    | ع    | س    | ن    | م    | ل                                   | ك    | ى    | ط    | ح    | ز    | و    | هـ   | د    | جـ   | ب    |                               | أ           |
|                                      | Total                               | N/A      | U     | T    | S    | R    | Q    | P    | O    | N    | M    | L                                   | K    | J    | I    | H    | G    | F    | E    | D    | C    | B    |                               | A           |
| -2000                                | 0.0                                 | 0.1      | 0.0   | 0.0  | 0.0  | 0.0  | 0.0  | 0.0  | 0.0  | 0.4  | 0.0  | 0.0                                 | 0.0  | 0.0  | 0.0  | 0.0  | 0.0  | 0.0  | 0.0  | 0.0  | 0.0  | 0.0  | 0.0                           | ٢٠٠٠-       |
| 2000-                                | 0.1                                 | 0.5      | 0.0   | 0.0  | 0.0  | 0.0  | 0.0  | 0.1  | 0.0  | 0.0  | 0.0  | 0.0                                 | 0.0  | 0.0  | 0.0  | 0.0  | 0.0  | 0.0  | 0.0  | 0.0  | 0.0  | 0.0  | 0.0                           | -٢٠٠٠       |
| 3000-                                | 0.2                                 | 0.7      | 0.0   | 0.9  | 0.0  | 0.0  | 0.0  | 0.0  | 0.1  | 0.0  | 0.0  | 0.0                                 | 0.0  | 0.0  | 0.0  | 0.0  | 0.1  | 0.1  | 0.0  | 0.0  | 0.1  | 0.0  | 0.1                           | -٣٠٠٠       |
| 4000-                                | 0.4                                 | 1.5      | 0.0   | 0.0  | 0.0  | 0.0  | 0.0  | 0.0  | 0.2  | 0.8  | 0.0  | 0.0                                 | 0.0  | 0.0  | 0.0  | 0.0  | 0.1  | 0.1  | 0.0  | 0.0  | 0.2  | 0.0  | 0.1                           | -٤٠٠٠       |
| 5000-                                | 0.4                                 | 1.6      | 0.0   | 0.0  | 0.0  | 0.0  | 0.0  | 0.0  | 0.0  | 0.0  | 0.0  | 0.0                                 | 0.0  | 0.0  | 0.0  | 0.0  | 0.2  | 0.1  | 0.0  | 0.0  | 0.0  | 0.0  | 0.2                           | -٥٠٠٠       |
| 6000-                                | 0.7                                 | 2.0      | 0.0   | 1.2  | 0.0  | 0.0  | 0.0  | 0.1  | 0.1  | 1.3  | 0.0  | 0.0                                 | 0.0  | 0.0  | 0.0  | 0.0  | 0.5  | 0.5  | 0.0  | 0.0  | 0.1  | 0.0  | 0.4                           | -٦٠٠٠       |
| 7000-                                | 0.8                                 | 2.6      | 0.0   | 0.0  | 0.3  | 0.0  | 1.1  | 0.1  | 0.0  | 1.0  | 0.0  | 0.0                                 | 0.0  | 0.0  | 0.6  | 0.1  | 0.3  | 0.3  | 0.0  | 0.0  | 0.3  | 0.0  | 0.5                           | -٧٠٠٠       |
| 8000-                                | 1.4                                 | 3.7      | 0.0   | 3.6  | 0.7  | 0.0  | 0.0  | 0.4  | 0.1  | 0.0  | 0.0  | 0.0                                 | 0.0  | 0.0  | 1.1  | 0.2  | 0.5  | 0.5  | 0.0  | 0.0  | 0.6  | 0.0  | 1.4                           | -٨٠٠٠       |
| 9000-                                | 1.4                                 | 3.4      | 0.0   | 1.7  | 1.8  | 0.0  | 0.4  | 0.2  | 0.1  | 0.0  | 1.3  | 0.0                                 | 0.0  | 0.0  | 0.4  | 0.3  | 0.6  | 1.7  | 0.0  | 1.5  | 0.8  | 0.0  | 1.3                           | -٩٠٠٠       |
| 10000-                               | 3.1                                 | 5.6      | 0.0   | 7.1  | 2.4  | 1.5  | 1.3  | 0.7  | 0.8  | 0.0  | 0.7  | 0.0                                 | 0.0  | 0.0  | 1.9  | 1.9  | 2.9  | 3.1  | 1.0  | 0.4  | 1.7  | 0.0  | 3.9                           | -١٠٠٠٠      |
| 11500-                               | 3.5                                 | 5.5      | 0.0   | 3.9  | 1.6  | 0.0  | 1.3  | 1.0  | 1.3  | 3.6  | 0.0  | 0.0                                 | 0.5  | 1.6  | 4.1  | 3.1  | 2.8  | 3.8  | 4.4  | 0.5  | 2.5  | 3.0  | 4.3                           | -١١٥٠٠      |
| 13000-                               | 6.4                                 | 8.4      | 0.0   | 14.9 | 3.1  | 8.0  | 2.4  | 2.3  | 3.5  | 6.0  | 0.0  | 0.0                                 | 0.0  | 1.2  | 6.2  | 5.0  | 6.1  | 8.7  | 1.6  | 0.7  | 5.1  | 2.7  | 8.5                           | -١٣٠٠٠      |
| 15000-                               | 7.6                                 | 8.4      | 0.0   | 22.9 | 10.1 | 11.5 | 6.5  | 4.4  | 5.1  | 9.5  | 1.6  | 0.0                                 | 2.4  | 7.4  | 7.0  | 7.2  | 7.0  | 9.1  | 2.8  | 2.4  | 7.9  | 0.0  | 8.7                           | -١٥٠٠٠      |
| 17000-                               | 13.3                                | 11.1     | 0.0   | 12.9 | 17.6 | 10.5 | 11.3 | 8.5  | 10.0 | 12.8 | 10.7 | 7.8                                 | 2.4  | 9.4  | 16.6 | 16.5 | 12.8 | 18.4 | 14.6 | 8.8  | 15.1 | 4.6  | 16.0                          | -١٧٠٠٠      |
| 20000-                               | 20.4                                | 14.6     | 100.0 | 13.0 | 25.4 | 20.1 | 20.2 | 19.8 | 23.1 | 16.4 | 17.0 | 27.2                                | 14.1 | 19.0 | 19.8 | 23.2 | 20.8 | 22.2 | 30.7 | 14.7 | 24.5 | 35.2 | 23.1                          | -٢٠٠٠٠      |
| 25000-                               | 14.8                                | 10.5     | 0.0   | 5.2  | 15.3 | 14.1 | 16.1 | 21.2 | 19.6 | 11.4 | 11.8 | 24.4                                | 16.8 | 14.8 | 15.9 | 17.1 | 15.8 | 13.0 | 14.2 | 16.4 | 17.7 | 8.0  | 14.2                          | -٢٥٠٠٠      |
| 30000-                               | 19.2                                | 14.3     | 0.0   | 11.9 | 18.3 | 22.1 | 22.3 | 32.3 | 27.1 | 25.7 | 29.4 | 25.0                                | 38.1 | 34.9 | 21.7 | 20.9 | 21.3 | 15.3 | 27.9 | 35.5 | 18.1 | 35.6 | 14.5                          | -٣٠٠٠٠      |
| 50000-                               | 4.2                                 | 3.7      | 0.0   | 0.9  | 2.8  | 7.7  | 9.3  | 6.9  | 5.9  | 6.4  | 16.5 | 8.3                                 | 14.1 | 8.3  | 3.9  | 3.6  | 5.3  | 2.1  | 2.9  | 14.7 | 3.0  | 8.4  | 2.3                           | -٥٠٠٠٠      |
| 75000-                               | 0.9                                 | 0.8      | 0.0   | 0.0  | 0.3  | 3.1  | 1.6  | 1.2  | 1.5  | 2.2  | 3.2  | 0.0                                 | 6.5  | 2.2  | 0.4  | 0.4  | 1.0  | 0.5  | 0.0  | 3.5  | 1.2  | 2.5  | 0.5                           | -٧٥٠٠٠      |
| 100000+                              | 1.0                                 | 0.9      | 0.0   | 0.0  | 0.3  | 1.4  | 6.2  | 0.7  | 1.5  | 2.5  | 7.8  | 7.2                                 | 5.1  | 1.2  | 0.5  | 0.4  | 1.9  | 0.6  | 0.0  | 0.8  | 1.1  | 0.0  | 0.1                           | +١٠٠٠٠٠     |
| Total                                | 100                                 | 100      | 100   | 100  | 100  | 100  | 100  | 100  | 100  | 100  | 100  | 100                                 | 100  | 100  | 100  | 100  | 100  | 100  | 100  | 100  | 100  | 100  | 100                           | الإجمالي    |
| No. of H.H.                          | 15057                               | 3644     | 1     | 86   | 320  | 50   | 226  | 952  | 1242 | 131  | 163  | 13                                  | 78   | 83   | 258  | 943  | 1428 | 1154 | 101  | 126  | 1425 | 39   | 2594                          | عدد الأسر   |
| No. of H.H. Members                  | 65169                               | 11659    | 4     | 354  | 1563 | 222  | 1004 | 4544 | 5954 | 588  | 724  | 58                                  | 349  | 361  | 1174 | 4429 | 6341 | 5463 | 488  | 603  | 6411 | 183  | 12693                         | عدد الأفراد |



Table 1-34: Percentage Distribution of Households by Groups of Annual H.H. Expenditure, According to Main Economic Activity of H.H. Head - Urban Egypt

| Groups of Annual<br>H.H. Expenditure | Main Economic Activity of H.H. Head |          |       |      |      |      |      |      |      |      |      | النشاط الاقتصادي الرئيسي لرب الأسرة |      |      |      |      |      |      |      |      |      |      | فئات الإنفاق<br>السنوي للأسرة |             |
|--------------------------------------|-------------------------------------|----------|-------|------|------|------|------|------|------|------|------|-------------------------------------|------|------|------|------|------|------|------|------|------|------|-------------------------------|-------------|
|                                      | الإجمالي                            | لا ينطبق | ش     | ر    | ق    | ص    | ف    | ع    | س    | ن    | م    | ل                                   | ك    | ى    | ط    | ح    | ز    | و    | هـ   | د    | جـ   | ب    |                               | أ           |
|                                      | Total                               | N/A      | U     | T    | S    | R    | Q    | P    | O    | N    | M    | L                                   | K    | J    | I    | H    | G    | F    | E    | D    | C    | B    |                               | A           |
| -2000                                | 0.1                                 | 0.1      | 0.0   | 0.0  | 0.0  | 0.0  | 0.0  | 0.0  | 0.0  | 0.6  | 0.0  | 0.0                                 | 0.0  | 0.0  | 0.0  | 0.0  | 0.0  | 0.0  | 0.0  | 0.0  | 0.0  | 0.0  | 0.0                           | ٢٠٠٠-       |
| 2000-                                | 0.1                                 | 0.2      | 0.0   | 0.0  | 0.0  | 0.0  | 0.0  | 0.0  | 0.0  | 0.0  | 0.0  | 0.0                                 | 0.0  | 0.0  | 0.0  | 0.0  | 0.0  | 0.0  | 0.0  | 0.0  | 0.0  | 0.0  | 0.0                           | -٢٠٠٠       |
| 3000-                                | 0.2                                 | 0.4      | 0.0   | 0.0  | 0.0  | 0.0  | 0.0  | 0.0  | 0.2  | 0.0  | 0.0  | 0.0                                 | 0.0  | 0.0  | 0.0  | 0.0  | 0.1  | 0.2  | 0.0  | 0.0  | 0.0  | 0.0  | 0.0                           | -٣٠٠٠       |
| 4000-                                | 0.2                                 | 0.6      | 0.0   | 0.0  | 0.0  | 0.0  | 0.0  | 0.0  | 0.2  | 1.2  | 0.0  | 0.0                                 | 0.0  | 0.0  | 0.0  | 0.0  | 0.0  | 0.0  | 0.0  | 0.0  | 0.3  | 0.0  | 0.0                           | -٤٠٠٠       |
| 5000-                                | 0.3                                 | 1.0      | 0.0   | 0.0  | 0.0  | 0.0  | 0.0  | 0.0  | 0.0  | 0.0  | 0.0  | 0.0                                 | 0.0  | 0.0  | 0.0  | 0.0  | 0.2  | 0.0  | 0.0  | 0.0  | 0.0  | 0.0  | 0.0                           | -٥٠٠٠       |
| 6000-                                | 0.5                                 | 1.3      | 0.0   | 1.5  | 0.0  | 0.0  | 0.0  | 0.0  | 0.3  | 2.0  | 0.0  | 0.0                                 | 0.0  | 0.0  | 0.0  | 0.0  | 0.4  | 0.5  | 0.0  | 0.0  | 0.0  | 0.0  | 0.6                           | -٦٠٠٠       |
| 7000-                                | 0.7                                 | 2.0      | 0.0   | 0.0  | 0.0  | 0.0  | 0.4  | 0.0  | 0.0  | 1.4  | 0.0  | 0.0                                 | 0.0  | 0.0  | 1.0  | 0.2  | 0.2  | 0.2  | 0.0  | 0.0  | 0.3  | 0.0  | 0.0                           | -٧٠٠٠       |
| 8000-                                | 1.1                                 | 2.9      | 0.0   | 3.1  | 1.9  | 0.0  | 0.0  | 0.1  | 0.0  | 0.0  | 0.0  | 0.0                                 | 0.0  | 0.0  | 0.4  | 0.3  | 0.6  | 0.0  | 0.0  | 0.0  | 0.0  | 0.0  | 0.3                           | -٨٠٠٠       |
| 9000-                                | 1.3                                 | 2.9      | 0.0   | 0.8  | 2.1  | 0.0  | 0.7  | 0.0  | 0.0  | 0.0  | 1.8  | 0.0                                 | 0.0  | 0.0  | 0.7  | 0.3  | 0.5  | 0.9  | 0.0  | 1.3  | 0.8  | 0.0  | 1.2                           | -٩٠٠٠       |
| 10000-                               | 2.3                                 | 4.2      | 0.0   | 7.5  | 3.4  | 3.0  | 1.3  | 0.6  | 1.1  | 0.0  | 1.0  | 0.0                                 | 0.0  | 0.0  | 1.0  | 1.6  | 2.4  | 2.2  | 0.0  | 0.0  | 1.1  | 0.0  | 1.6                           | -١٠٠٠٠      |
| 11500-                               | 2.9                                 | 5.2      | 0.0   | 3.5  | 1.1  | 0.0  | 0.7  | 0.5  | 1.1  | 2.8  | 0.0  | 0.0                                 | 0.7  | 0.0  | 4.3  | 2.5  | 2.2  | 2.3  | 3.6  | 0.0  | 2.3  | 0.0  | 2.6                           | -١١٥٠٠      |
| 13000-                               | 5.0                                 | 7.2      | 0.0   | 17.5 | 3.9  | 7.1  | 1.7  | 1.7  | 3.2  | 2.0  | 0.0  | 0.0                                 | 0.0  | 0.0  | 5.4  | 3.6  | 5.7  | 5.7  | 2.0  | 0.0  | 4.2  | 0.0  | 5.9                           | -١٣٠٠٠      |
| 15000-                               | 6.2                                 | 8.2      | 0.0   | 23.7 | 8.8  | 4.0  | 5.6  | 3.1  | 2.9  | 8.0  | 1.3  | 0.0                                 | 1.6  | 6.5  | 4.7  | 5.5  | 5.9  | 6.2  | 0.0  | 2.7  | 6.0  | 0.0  | 7.5                           | -١٥٠٠٠      |
| 17000-                               | 11.3                                | 10.7     | 0.0   | 14.9 | 17.9 | 12.2 | 11.1 | 7.2  | 8.6  | 8.6  | 6.7  | 0.0                                 | 3.4  | 11.9 | 15.0 | 14.3 | 11.3 | 15.9 | 9.5  | 2.6  | 13.3 | 3.7  | 10.7                          | -١٧٠٠٠      |
| 20000-                               | 18.3                                | 15.2     | 100.0 | 8.4  | 22.4 | 13.8 | 15.6 | 16.4 | 16.4 | 17.8 | 17.1 | 36.4                                | 14.0 | 15.4 | 21.6 | 20.5 | 18.1 | 22.5 | 36.2 | 8.0  | 21.9 | 17.4 | 29.3                          | -٢٠٠٠٠      |
| 25000-                               | 15.4                                | 12.4     | 0.0   | 2.9  | 18.1 | 20.1 | 15.3 | 19.9 | 17.5 | 10.8 | 11.3 | 20.6                                | 13.1 | 13.9 | 13.6 | 18.8 | 15.9 | 15.5 | 12.7 | 10.4 | 19.0 | 5.3  | 17.7                          | -٢٥٠٠٠      |
| 30000-                               | 23.8                                | 17.2     | 0.0   | 15.1 | 15.3 | 23.9 | 25.3 | 37.0 | 33.7 | 29.3 | 29.1 | 33.4                                | 34.6 | 39.6 | 25.2 | 26.0 | 24.5 | 21.7 | 32.3 | 51.4 | 22.3 | 54.3 | 17.5                          | -٣٠٠٠٠      |
| 50000-                               | 6.7                                 | 5.7      | 0.0   | 1.1  | 5.2  | 7.2  | 10.8 | 10.1 | 9.4  | 8.2  | 17.8 | 0.0                                 | 18.2 | 9.5  | 6.0  | 5.1  | 7.7  | 3.4  | 3.8  | 18.9 | 4.6  | 14.9 | 4.3                           | -٥٠٠٠٠      |
| 75000-                               | 1.7                                 | 1.4      | 0.0   | 0.0  | 0.0  | 6.1  | 2.5  | 1.8  | 2.8  | 3.4  | 4.3  | 0.0                                 | 7.1  | 1.5  | 0.6  | 0.4  | 1.5  | 0.9  | 0.0  | 4.7  | 2.0  | 4.5  | 0.9                           | -٧٥٠٠٠      |
| 100000+                              | 2.0                                 | 1.3      | 0.0   | 0.0  | 0.0  | 2.7  | 9.1  | 1.7  | 2.7  | 3.7  | 9.7  | 9.6                                 | 7.3  | 1.6  | 0.9  | 0.7  | 2.9  | 1.4  | 0.0  | 0.0  | 2.0  | 0.0  | 0.0                           | +١٠٠٠٠٠     |
| Total                                | 100                                 | 100      | 100   | 100  | 100  | 100  | 100  | 100  | 100  | 100  | 100  | 100                                 | 100  | 100  | 100  | 100  | 100  | 100  | 100  | 100  | 100  | 100  | 100                           | الإجمالي    |
| No. of H.H.                          | 6731                                | 2009     | 1     | 68   | 113  | 26   | 142  | 404  | 522  | 87   | 121  | 10                                  | 55   | 60   | 153  | 496  | 813  | 509  | 51   | 75   | 774  | 22   | 221                           | عدد الأسر   |
| No. of H.H. Members                  | 26842                               | 6120     | 4     | 267  | 495  | 112  | 600  | 1776 | 2313 | 373  | 508  | 45                                  | 232  | 244  | 668  | 2237 | 3436 | 2287 | 235  | 358  | 3350 | 101  | 1084                          | عدد الأفراد |

Table1-35: Percentage Distribution of Households by Groups of Annual H.H. Expenditure, According to Main Economic Activity of H.H. Head - Rural Egypt

| Groups of Annual H.H Expenditure | النشاط الاقتصادي الرئيسي لرب الأسرة |          |     |      |      |      |      |      |      |      |      |      |      |      |      |      |      |      |      |      |      |      | فئات الإنفاق السنوي للأسرة |             |
|----------------------------------|-------------------------------------|----------|-----|------|------|------|------|------|------|------|------|------|------|------|------|------|------|------|------|------|------|------|----------------------------|-------------|
|                                  | Main Economic Activity of H.H. Head |          |     |      |      |      |      |      |      |      |      |      |      |      |      |      |      |      |      |      |      |      |                            |             |
|                                  | الإجمالي                            | لا ينطبق | ش   | ر    | ق    | ص    | ف    | ع    | س    | ن    | م    | ل    | ك    | ى    | ط    | ح    | ز    | و    | هـ   | د    | جـ   | ب    |                            | أ           |
| Total                            | N/A                                 | U        | T   | S    | R    | Q    | P    | O    | N    | M    | L    | K    | J    | I    | H    | G    | F    | E    | D    | C    | B    | A    |                            |             |
| -2000                            | 0.0                                 | 0.1      | 0.0 | 0.0  | 0.0  | 0.0  | 0.0  | 0.0  | 0.0  | 0.0  | 0.0  | 0.0  | 0.0  | 0.0  | 0.0  | 0.0  | 0.0  | 0.0  | 0.0  | 0.0  | 0.0  | 0.0  | 0.0                        | ٢٠٠٠-       |
| 2000-                            | 0.2                                 | 0.9      | 0.0 | 0.0  | 0.0  | 0.0  | 0.0  | 0.2  | 0.0  | 0.0  | 0.0  | 0.0  | 0.0  | 0.0  | 0.0  | 0.0  | 0.0  | 0.0  | 0.0  | 0.0  | 0.0  | 0.0  | 0.0                        | -٢٠٠٠       |
| 3000-                            | 0.3                                 | 1.1      | 0.0 | 4.2  | 0.0  | 0.0  | 0.0  | 0.0  | 0.0  | 0.0  | 0.0  | 0.0  | 0.0  | 0.0  | 0.0  | 0.0  | 0.0  | 0.0  | 0.0  | 0.0  | 0.1  | 0.0  | 0.1                        | -٣٠٠٠       |
| 4000-                            | 0.6                                 | 2.6      | 0.0 | 0.0  | 0.0  | 0.0  | 0.0  | 0.0  | 0.1  | 0.0  | 0.0  | 0.0  | 0.0  | 0.0  | 0.0  | 0.0  | 0.2  | 0.2  | 0.0  | 0.0  | 0.0  | 0.0  | 0.1                        | -٤٠٠٠       |
| 5000-                            | 0.5                                 | 2.2      | 0.0 | 0.0  | 0.0  | 0.0  | 0.0  | 0.0  | 0.0  | 0.0  | 0.0  | 0.0  | 0.0  | 0.0  | 0.0  | 0.0  | 0.2  | 0.2  | 0.0  | 0.0  | 0.0  | 0.0  | 0.2                        | -٥٠٠٠       |
| 6000-                            | 0.8                                 | 3.0      | 0.0 | 0.0  | 0.0  | 0.0  | 0.0  | 0.2  | 0.0  | 0.0  | 0.0  | 0.0  | 0.0  | 0.0  | 0.0  | 0.0  | 0.6  | 0.5  | 0.0  | 0.0  | 0.2  | 0.0  | 0.4                        | -٦٠٠٠       |
| 7000-                            | 0.9                                 | 3.2      | 0.0 | 0.0  | 0.5  | 0.0  | 2.2  | 0.2  | 0.0  | 0.0  | 0.0  | 0.0  | 0.0  | 0.0  | 0.0  | 0.0  | 0.3  | 0.4  | 0.0  | 0.0  | 0.3  | 0.0  | 0.6                        | -٧٠٠٠       |
| 8000-                            | 1.6                                 | 4.8      | 0.0 | 5.4  | 0.0  | 0.0  | 0.0  | 0.6  | 0.2  | 0.0  | 0.0  | 0.0  | 0.0  | 0.0  | 2.6  | 0.0  | 0.8  | 0.4  | 0.0  | 0.0  | 1.4  | 0.0  | 1.5                        | -٨٠٠٠       |
| 9000-                            | 1.6                                 | 4.0      | 0.0 | 5.0  | 1.6  | 0.0  | 0.0  | 0.4  | 0.1  | 0.0  | 0.0  | 0.0  | 0.0  | 0.0  | 0.0  | 0.3  | 0.7  | 2.3  | 0.0  | 1.7  | 0.8  | 0.0  | 1.3                        | -٩٠٠٠       |
| 10000-                           | 3.7                                 | 7.4      | 0.0 | 5.5  | 1.9  | 0.0  | 1.4  | 0.8  | 0.6  | 0.0  | 0.0  | 0.0  | 0.0  | 0.0  | 3.2  | 2.2  | 3.5  | 3.9  | 2.0  | 1.0  | 2.4  | 0.0  | 4.1                        | -١٠٠٠٠      |
| 11500-                           | 3.9                                 | 5.8      | 0.0 | 5.5  | 1.9  | 0.0  | 2.3  | 1.4  | 1.5  | 5.0  | 0.0  | 0.0  | 0.0  | 5.8  | 3.7  | 3.7  | 3.6  | 5.0  | 5.2  | 1.2  | 2.8  | 6.9  | 4.4                        | -١١٥٠٠      |
| 13000-                           | 7.5                                 | 9.9      | 0.0 | 5.4  | 2.7  | 9.0  | 3.4  | 2.8  | 3.8  | 13.9 | 0.0  | 0.0  | 0.0  | 4.5  | 7.4  | 6.5  | 6.6  | 11.1 | 1.2  | 1.8  | 6.3  | 6.1  | 8.7                        | -١٣٠٠٠      |
| 15000-                           | 8.7                                 | 8.6      | 0.0 | 19.8 | 10.9 | 19.5 | 8.0  | 5.4  | 6.6  | 12.5 | 2.5  | 0.0  | 4.4  | 9.9  | 10.4 | 9.1  | 8.6  | 11.5 | 5.6  | 2.0  | 10.2 | 0.0  | 8.8                        | -١٥٠٠٠      |
| 17000-                           | 14.9                                | 11.5     | 0.0 | 5.7  | 17.4 | 8.6  | 11.6 | 9.4  | 11.0 | 21.1 | 22.2 | 31.1 | 0.0  | 2.8  | 18.9 | 19.0 | 14.8 | 20.4 | 19.8 | 18.1 | 17.2 | 5.8  | 16.5                       | -١٧٠٠٠      |
| 20000-                           | 22.1                                | 13.9     | 0.0 | 30.1 | 26.9 | 26.8 | 27.9 | 22.4 | 28.0 | 13.7 | 16.8 | 0.0  | 14.3 | 28.5 | 17.0 | 26.2 | 24.3 | 21.9 | 25.0 | 24.7 | 27.7 | 58.5 | 22.5                       | -٢٠٠٠٠      |
| 25000-                           | 14.3                                | 8.2      | 0.0 | 13.3 | 13.9 | 7.7  | 17.5 | 22.1 | 21.1 | 12.6 | 13.2 | 35.8 | 25.3 | 17.1 | 19.2 | 15.2 | 15.7 | 10.9 | 15.8 | 25.5 | 16.2 | 11.6 | 13.9                       | -٢٥٠٠٠      |
| 30000-                           | 15.5                                | 10.8     | 0.0 | 0.0  | 20.0 | 20.1 | 17.4 | 28.9 | 22.3 | 18.5 | 30.2 | 0.0  | 46.3 | 22.5 | 16.7 | 15.3 | 17.0 | 10.3 | 23.3 | 11.8 | 13.0 | 11.1 | 14.2                       | -٣٠٠٠٠      |
| 50000-                           | 2.2                                 | 1.4      | 0.0 | 0.0  | 1.5  | 8.2  | 6.9  | 4.5  | 3.4  | 2.7  | 12.8 | 33.1 | 4.5  | 5.1  | 0.9  | 2.0  | 2.1  | 1.0  | 2.1  | 8.5  | 1.1  | 0.0  | 2.1                        | -٥٠٠٠٠      |
| 75000-                           | 0.4                                 | 0.1      | 0.0 | 0.0  | 0.5  | 0.0  | 0.0  | 0.7  | 0.6  | 0.0  | 0.0  | 0.0  | 5.2  | 3.9  | 0.0  | 0.5  | 0.3  | 0.2  | 0.0  | 1.6  | 0.3  | 0.0  | 0.5                        | -٧٥٠٠٠      |
| 100000+                          | 0.3                                 | 0.4      | 0.0 | 0.0  | 0.4  | 0.0  | 1.5  | 0.0  | 0.7  | 0.0  | 2.2  | 0.0  | 0.0  | 0.0  | 0.0  | 0.0  | 0.7  | 0.0  | 0.0  | 2.0  | 0.0  | 0.0  | 0.1                        | +١٠٠٠٠٠     |
| Total                            | 100                                 | 100      | 0   | 100  | 100  | 100  | 100  | 100  | 100  | 100  | 100  | 100  | 100  | 100  | 100  | 100  | 100  | 100  | 100  | 100  | 100  | 100  | 100                        | الإجمالي    |
| No. of H.H.                      | 8326                                | 1636     | 0   | 18   | 208  | 24   | 85   | 548  | 720  | 44   | 42   | 3    | 24   | 23   | 105  | 446  | 615  | 644  | 50   | 50   | 651  | 17   | 2373                       | عدد الأسر   |
| No. of H.H. Members              | 38326                               | 5540     | 0   | 87   | 1068 | 110  | 404  | 2768 | 3641 | 215  | 216  | 14   | 116  | 117  | 506  | 2192 | 2905 | 3176 | 253  | 245  | 3061 | 82   | 11609                      | عدد الأفراد |

Table 1-36: Percentage Distribution of Households by Groups of Annual H.H. Expenditure, According to Main Economic Activity of H.H. Head and Sex - Total Egypt

| a - Male H.H. Head                   |                                     |          |       |      |      |      |      |      |      |      |      |      |                                     |      |      |      |      |      |      |      |      |      |       | أ- أرباب الأسر من الذكور      |  |
|--------------------------------------|-------------------------------------|----------|-------|------|------|------|------|------|------|------|------|------|-------------------------------------|------|------|------|------|------|------|------|------|------|-------|-------------------------------|--|
| Groups of Annual<br>H.H. Expenditure | Main Economic Activity of H.H. Head |          |       |      |      |      |      |      |      |      |      |      | النشاط الاقتصادي الرئيسي لرب الأسرة |      |      |      |      |      |      |      |      |      |       | فئات الإنفاق<br>السنوي للأسرة |  |
|                                      | الإجمالي                            | لا ينطبق | ش     | ر    | ق    | ص    | ف    | ع    | س    | ن    | م    | ل    | ك                                   | ى    | ط    | ح    | ز    | و    | هـ   | د    | جـ   | ب    | أ     |                               |  |
|                                      | Total                               | N/A      | U     | T    | S    | R    | Q    | P    | O    | N    | M    | L    | K                                   | J    | I    | H    | G    | F    | E    | D    | C    | B    | A     |                               |  |
|                                      |                                     |          |       |      |      |      |      |      |      |      |      |      |                                     |      |      |      |      |      |      |      |      |      |       |                               |  |
| -2000                                | 0.0                                 | 0.0      | 0.0   | 0.0  | 0.0  | 0.0  | 0.0  | 0.0  | 0.0  | 0.4  | 0.0  | 0.0  | 0.0                                 | 0.0  | 0.0  | 0.0  | 0.0  | 0.0  | 0.0  | 0.0  | 0.0  | 0.0  | 0.0   | ٢٠٠٠-                         |  |
| 2000-                                | 0.0                                 | 0.1      | 0.0   | 0.0  | 0.0  | 0.0  | 0.0  | 0.0  | 0.0  | 0.0  | 0.0  | 0.0  | 0.0                                 | 0.0  | 0.0  | 0.0  | 0.0  | 0.0  | 0.0  | 0.0  | 0.0  | 0.0  | 0.0   | -٢٠٠٠                         |  |
| 3000-                                | 0.1                                 | 0.3      | 0.0   | 1.1  | 0.0  | 0.0  | 0.0  | 0.0  | 0.1  | 0.0  | 0.0  | 0.0  | 0.0                                 | 0.0  | 0.0  | 0.0  | 0.0  | 0.1  | 0.0  | 0.0  | 0.0  | 0.0  | 0.0   | -٣٠٠٠                         |  |
| 4000-                                | 0.1                                 | 0.5      | 0.0   | 0.0  | 0.0  | 0.0  | 0.0  | 0.0  | 0.2  | 0.8  | 0.0  | 0.0  | 0.0                                 | 0.0  | 0.0  | 0.0  | 0.0  | 0.1  | 0.0  | 0.0  | 0.2  | 0.0  | 0.1   | -٤٠٠٠                         |  |
| 5000-                                | 0.1                                 | 0.6      | 0.0   | 0.0  | 0.0  | 0.0  | 0.0  | 0.0  | 0.0  | 0.0  | 0.0  | 0.0  | 0.0                                 | 0.0  | 0.0  | 0.0  | 0.1  | 0.1  | 0.0  | 0.0  | 0.0  | 0.0  | 0.1   | -٥٠٠٠                         |  |
| 6000-                                | 0.3                                 | 1.1      | 0.0   | 1.4  | 0.0  | 0.0  | 0.0  | 0.1  | 0.1  | 1.4  | 0.0  | 0.0  | 0.0                                 | 0.0  | 0.0  | 0.0  | 0.2  | 0.5  | 0.0  | 0.0  | 0.0  | 0.0  | 0.3   | -٦٠٠٠                         |  |
| 7000-                                | 0.3                                 | 0.7      | 0.0   | 0.0  | 0.0  | 0.0  | 0.0  | 0.0  | 0.0  | 1.0  | 0.0  | 0.0  | 0.0                                 | 0.0  | 0.6  | 0.1  | 0.2  | 0.3  | 0.0  | 0.0  | 0.2  | 0.0  | 0.5   | -٧٠٠٠                         |  |
| 8000-                                | 0.8                                 | 2.7      | 0.0   | 4.5  | 0.7  | 0.0  | 0.0  | 0.4  | 0.1  | 0.0  | 0.0  | 0.0  | 0.0                                 | 0.0  | 0.8  | 0.2  | 0.5  | 0.5  | 0.0  | 0.0  | 0.7  | 0.0  | 1.1   | -٨٠٠٠                         |  |
| 9000-                                | 1.0                                 | 2.5      | 0.0   | 2.1  | 1.8  | 0.0  | 0.5  | 0.1  | 0.1  | 0.0  | 1.4  | 0.0  | 0.0                                 | 0.0  | 0.4  | 0.3  | 0.4  | 1.7  | 0.0  | 1.5  | 0.8  | 0.0  | 1.2   | -٩٠٠٠                         |  |
| 10000-                               | 2.2                                 | 3.2      | 0.0   | 7.8  | 2.1  | 1.6  | 0.5  | 0.7  | 0.8  | 0.0  | 0.7  | 0.0  | 0.0                                 | 0.0  | 1.3  | 1.9  | 2.3  | 3.1  | 1.0  | 0.4  | 1.7  | 0.0  | 3.2   | -١٠٠٠٠                        |  |
| 11500-                               | 2.8                                 | 3.8      | 0.0   | 2.6  | 1.6  | 0.0  | 1.1  | 1.0  | 1.3  | 3.6  | 0.0  | 0.0  | 0.5                                 | 1.6  | 4.1  | 3.1  | 2.2  | 3.8  | 4.4  | 0.5  | 2.6  | 3.0  | 4.0   | -١١٥٠٠                        |  |
| 13000-                               | 5.8                                 | 7.7      | 0.0   | 9.3  | 3.1  | 3.8  | 2.5  | 2.4  | 3.4  | 6.1  | 0.0  | 0.0  | 0.0                                 | 1.3  | 6.0  | 5.0  | 5.6  | 8.7  | 1.6  | 0.7  | 5.1  | 2.7  | 8.2   | -١٣٠٠٠                        |  |
| 15000-                               | 7.3                                 | 7.8      | 0.0   | 25.5 | 9.9  | 12.0 | 6.3  | 4.1  | 5.0  | 9.6  | 1.7  | 0.0  | 2.4                                 | 5.3  | 6.7  | 7.2  | 6.6  | 9.1  | 2.8  | 2.4  | 7.9  | 0.0  | 8.6   | -١٥٠٠٠                        |  |
| 17000-                               | 13.6                                | 11.6     | 0.0   | 16.2 | 17.8 | 10.9 | 11.2 | 8.0  | 10.0 | 12.9 | 11.0 | 7.8  | 2.4                                 | 9.7  | 16.8 | 16.4 | 12.0 | 18.4 | 14.7 | 8.8  | 14.8 | 4.6  | 16.2  | -١٧٠٠٠                        |  |
| 20000-                               | 21.8                                | 16.6     | 100.0 | 13.5 | 25.6 | 21.0 | 21.7 | 19.2 | 23.8 | 15.7 | 17.5 | 27.2 | 14.2                                | 19.0 | 20.1 | 23.2 | 21.9 | 22.2 | 30.0 | 14.7 | 24.8 | 35.2 | 23.6  | -٢٠٠٠٠                        |  |
| 25000-                               | 16.1                                | 13.5     | 0.0   | 6.4  | 15.5 | 14.7 | 17.5 | 22.0 | 19.4 | 11.5 | 12.1 | 24.4 | 16.9                                | 15.2 | 16.2 | 17.1 | 16.9 | 13.0 | 14.4 | 16.4 | 17.9 | 8.0  | 14.6  | -٢٥٠٠٠                        |  |
| 30000-                               | 20.7                                | 18.7     | 0.0   | 8.5  | 18.5 | 23.1 | 19.2 | 32.9 | 27.0 | 25.9 | 29.5 | 25.0 | 37.7                                | 36.0 | 22.1 | 20.9 | 22.3 | 15.3 | 28.1 | 35.5 | 18.0 | 35.6 | 15.0  | -٣٠٠٠٠                        |  |
| 50000-                               | 4.7                                 | 5.9      | 0.0   | 1.1  | 2.8  | 8.1  | 10.8 | 7.0  | 5.6  | 6.4  | 16.4 | 8.3  | 14.2                                | 8.5  | 4.0  | 3.6  | 5.7  | 2.1  | 3.0  | 14.7 | 3.0  | 8.4  | 2.5   | -٥٠٠٠٠                        |  |
| 75000-                               | 1.0                                 | 1.2      | 0.0   | 0.0  | 0.3  | 3.3  | 2.0  | 1.3  | 1.5  | 2.3  | 1.7  | 0.0  | 6.6                                 | 2.2  | 0.4  | 0.4  | 1.1  | 0.5  | 0.0  | 3.5  | 1.2  | 2.5  | 0.6   | -٧٥٠٠٠                        |  |
| 100000+                              | 1.1                                 | 1.4      | 0.0   | 0.0  | 0.3  | 1.4  | 6.7  | 0.8  | 1.6  | 2.5  | 8.0  | 7.2  | 5.1                                 | 1.2  | 0.6  | 0.4  | 2.0  | 0.6  | 0.0  | 0.8  | 1.1  | 0.0  | 0.1   | +١٠٠٠٠٠                       |  |
| Total                                | 100                                 | 100      | 100   | 100  | 100  | 100  | 100  | 100  | 100  | 100  | 100  | 100  | 100                                 | 100  | 100  | 100  | 100  | 100  | 100  | 100  | 100  | 100  | 100   | الإجمالي                      |  |
| No. of H.H.                          | 12370                               | 1655     | 1     | 69   | 317  | 48   | 183  | 838  | 1178 | 130  | 158  | 13   | 78                                  | 81   | 254  | 942  | 1309 | 1154 | 100  | 126  | 1393 | 39   | 2306  | عدد الأسر                     |  |
| No. of H.H. Members                  | 57025                               | 5929     | 4     | 289  | 1556 | 217  | 862  | 4172 | 5777 | 582  | 703  | 58   | 348                                 | 356  | 1160 | 4421 | 5965 | 5463 | 487  | 603  | 6283 | 183  | 11608 | عدد الأفراد                   |  |

(Cont.) Table 1-36: Percentage Distribution of Households by Groups of Annual H.H. Expenditure, According to Main Economic Activity of H.H. Head and Sex - Total Egypt

| ب- أرباب الأسر من الإناث          |                                     |          |     |      |      |       |      |      |      |       |      |     |                                     |      |      |       |      |     |       |     |      |     |      |                            |
|-----------------------------------|-------------------------------------|----------|-----|------|------|-------|------|------|------|-------|------|-----|-------------------------------------|------|------|-------|------|-----|-------|-----|------|-----|------|----------------------------|
| b - Female H.H. Head              |                                     |          |     |      |      |       |      |      |      |       |      |     |                                     |      |      |       |      |     |       |     |      |     |      |                            |
| Groups of Annual H.H. Expenditure | Main Economic Activity of H.H. Head |          |     |      |      |       |      |      |      |       |      |     | النشاط الإقتصادي الرئيسي لرب الأسرة |      |      |       |      |     |       |     |      |     |      |                            |
|                                   | الإجمالي                            | لا ينطبق | ش   | ر    | ق    | ص     | ف    | ع    | س    | ن     | م    | ل   | ك                                   | ى    | ط    | ح     | ز    | و   | هـ    | د   | جـ   | ب   | أ    | فئات الإنفاق السنوي للأسرة |
|                                   | Total                               | N/A      | U   | T    | S    | R     | Q    | P    | O    | N     | M    | L   | K                                   | J    | I    | H     | G    | F   | E     | D   | C    | B   | A    |                            |
| -2000                             | 0.2                                 | 0.3      | 0.0 | 0.0  | 0.0  | 0.0   | 0.0  | 0.0  | 0.0  | 0.0   | 0.0  | 0.0 | 0.0                                 | 0.0  | 0.0  | 0.0   | 0.0  | 0.0 | 0.0   | 0.0 | 0.0  | 0.0 | 0.0  | ٢٠٠٠-                      |
| 2000-                             | 0.6                                 | 0.8      | 0.0 | 0.0  | 0.0  | 0.0   | 0.0  | 0.7  | 0.0  | 0.0   | 0.0  | 0.0 | 0.0                                 | 0.0  | 0.0  | 0.0   | 0.0  | 0.0 | 0.0   | 0.0 | 0.0  | 0.0 | 0.0  | -٢٠٠٠                      |
| 3000-                             | 0.8                                 | 1.0      | 0.0 | 0.0  | 0.0  | 0.0   | 0.0  | 0.0  | 0.0  | 0.0   | 0.0  | 0.0 | 0.0                                 | 0.0  | 0.0  | 0.0   | 0.8  | 0.0 | 0.0   | 0.0 | 2.8  | 0.0 | 0.4  | -٣٠٠٠                      |
| 4000-                             | 1.8                                 | 2.3      | 0.0 | 0.0  | 0.0  | 0.0   | 0.0  | 0.0  | 0.0  | 0.0   | 0.0  | 0.0 | 0.0                                 | 0.0  | 0.0  | 0.0   | 0.8  | 0.0 | 0.0   | 0.0 | 0.0  | 0.0 | 0.0  | -٤٠٠٠                      |
| 5000-                             | 1.9                                 | 2.4      | 0.0 | 0.0  | 0.0  | 0.0   | 0.0  | 0.0  | 0.0  | 0.0   | 0.0  | 0.0 | 0.0                                 | 0.0  | 0.0  | 0.0   | 1.1  | 0.0 | 0.0   | 0.0 | 0.0  | 0.0 | 1.3  | -٥٠٠٠                      |
| 6000-                             | 2.5                                 | 2.8      | 0.0 | 0.0  | 0.0  | 0.0   | 0.0  | 0.0  | 0.0  | 0.0   | 0.0  | 0.0 | 0.0                                 | 0.0  | 0.0  | 0.0   | 4.1  | 0.0 | 0.0   | 0.0 | 3.3  | 0.0 | 1.3  | -٦٠٠٠                      |
| 7000-                             | 3.4                                 | 4.1      | 0.0 | 0.0  | 31.5 | 0.0   | 5.6  | 0.9  | 0.0  | 0.0   | 0.0  | 0.0 | 0.0                                 | 0.0  | 0.0  | 0.0   | 0.7  | 0.0 | 0.0   | 0.0 | 6.3  | 0.0 | 0.9  | -٧٠٠٠                      |
| 8000-                             | 3.9                                 | 4.6      | 0.0 | 0.0  | 0.0  | 0.0   | 0.0  | 0.5  | 0.0  | 0.0   | 0.0  | 0.0 | 0.0                                 | 0.0  | 16.5 | 0.0   | 0.8  | 0.0 | 0.0   | 0.0 | 0.0  | 0.0 | 3.5  | -٨٠٠٠                      |
| 9000-                             | 3.4                                 | 4.1      | 0.0 | 0.0  | 0.0  | 0.0   | 0.0  | 1.0  | 0.0  | 0.0   | 0.0  | 0.0 | 0.0                                 | 0.0  | 0.0  | 0.0   | 2.6  | 0.0 | 0.0   | 0.0 | 0.0  | 0.0 | 2.2  | -٩٠٠٠                      |
| 10000-                            | 7.4                                 | 7.7      | 0.0 | 4.2  | 33.7 | 0.0   | 4.6  | 1.0  | 1.1  | 0.0   | 0.0  | 0.0 | 0.0                                 | 0.0  | 37.5 | 0.0   | 9.5  | 0.0 | 0.0   | 0.0 | 0.0  | 0.0 | 9.3  | -١٠٠٠٠                     |
| 11500-                            | 6.4                                 | 6.8      | 0.0 | 9.2  | 0.0  | 0.0   | 2.2  | 1.0  | 1.4  | 0.0   | 0.0  | 0.0 | 0.0                                 | 0.0  | 0.0  | 0.0   | 9.3  | 0.0 | 0.0   | 0.0 | 0.0  | 0.0 | 6.6  | -١١٥٠٠                     |
| 13000-                            | 9.0                                 | 9.0      | 0.0 | 37.4 | 0.0  | 100.0 | 2.0  | 1.7  | 6.2  | 0.0   | 0.0  | 0.0 | 0.0                                 | 0.0  | 22.0 | 0.0   | 11.6 | 0.0 | 0.0   | 0.0 | 5.3  | 0.0 | 10.4 | -١٣٠٠٠                     |
| 15000-                            | 9.0                                 | 8.9      | 0.0 | 12.5 | 34.8 | 0.0   | 7.2  | 6.3  | 6.7  | 0.0   | 0.0  | 0.0 | 0.0                                 | 80.1 | 24.1 | 0.0   | 11.9 | 0.0 | 0.0   | 0.0 | 8.3  | 0.0 | 9.3  | -١٥٠٠٠                     |
| 17000-                            | 11.7                                | 10.7     | 0.0 | 0.0  | 0.0  | 0.0   | 11.4 | 12.0 | 10.3 | 0.0   | 0.0  | 0.0 | 0.0                                 | 0.0  | 0.0  | 100.0 | 21.2 | 0.0 | 0.0   | 0.0 | 26.9 | 0.0 | 14.1 | -١٧٠٠٠                     |
| 20000-                            | 13.9                                | 13.0     | 0.0 | 10.9 | 0.0  | 0.0   | 13.7 | 24.6 | 10.5 | 100.0 | 0.0  | 0.0 | 0.0                                 | 19.9 | 0.0  | 0.0   | 9.1  | 0.0 | 100.0 | 0.0 | 13.0 | 0.0 | 18.9 | -٢٠٠٠٠                     |
| 25000-                            | 8.7                                 | 7.9      | 0.0 | 0.0  | 0.0  | 0.0   | 10.2 | 15.0 | 22.5 | 0.0   | 0.0  | 0.0 | 0.0                                 | 0.0  | 0.0  | 0.0   | 4.1  | 0.0 | 0.0   | 0.0 | 9.0  | 0.0 | 11.6 | -٢٥٠٠٠                     |
| 30000-                            | 12.3                                | 10.6     | 0.0 | 25.7 | 0.0  | 0.0   | 36.0 | 28.0 | 28.7 | 0.0   | 26.5 | 0.0 | 100.0                               | 0.0  | 0.0  | 0.0   | 10.2 | 0.0 | 0.0   | 0.0 | 19.7 | 0.0 | 9.9  | -٣٠٠٠٠                     |
| 50000-                            | 2.1                                 | 1.9      | 0.0 | 0.0  | 0.0  | 0.0   | 2.9  | 6.5  | 11.2 | 0.0   | 21.5 | 0.0 | 0.0                                 | 0.0  | 0.0  | 0.0   | 0.8  | 0.0 | 0.0   | 0.0 | 2.5  | 0.0 | 0.3  | -٥٠٠٠٠                     |
| 75000-                            | 0.6                                 | 0.5      | 0.0 | 0.0  | 0.0  | 0.0   | 0.0  | 0.8  | 1.2  | 0.0   | 52.0 | 0.0 | 0.0                                 | 0.0  | 0.0  | 0.0   | 0.0  | 0.0 | 0.0   | 0.0 | 3.0  | 0.0 | 0.0  | -٧٥٠٠٠                     |
| 100000+                           | 0.5                                 | 0.5      | 0.0 | 0.0  | 0.0  | 0.0   | 4.2  | 0.0  | 0.0  | 0.0   | 0.0  | 0.0 | 0.0                                 | 0.0  | 0.0  | 0.0   | 1.5  | 0.0 | 0.0   | 0.0 | 0.0  | 0.0 | 0.0  | +١٠٠٠٠٠                    |
| Total                             | 100                                 | 100      | 0   | 100  | 100  | 100   | 100  | 100  | 100  | 100   | 100  | 0   | 100                                 | 100  | 100  | 100   | 100  | 0   | 100   | 0   | 100  | 0   | 100  | الإجمالي                   |
| No. of H.H.                       | 2687                                | 1989     | 0   | 17   | 3    | 2     | 43   | 114  | 64   | 1     | 5    | 0   | 1                                   | 2    | 4    | 1     | 119  | 0   | 1     | 0   | 33   | 0   | 288  | عدد الأسر                  |
| No. of H.H. Members               | 8144                                | 5731     | 0   | 65   | 7    | 6     | 142  | 372  | 177  | 5     | 20   | 0   | 1                                   | 5    | 14   | 8     | 376  | 0   | 1     | 0   | 128  | 0   | 1086 | عدد الأفراد                |

جدول ١-٣٧: التوزيع النسبي لأسر العينة طبقاً لفئات الإنفاق السنوي للأسرة ، وفقاً للقطاع الرئيسي لرب الأسرة - جملة الجمهورية

Table 1-37: Percentage Distribution of Households by Groups of Annual H.H. Expenditure, According to Main Sector of H.H. Head - Total Egypt

| Groups of Annual H.H. Expenditure | القطاع الرئيسي لرب الأسرة<br>Main Sector of H.H. Head |   |  |                |                        |                        |                |                     |                                    |  |                       | فئات الإنفاق السنوي للأسرة |
|-----------------------------------|---|---|--|----------------|------------------------|------------------------|----------------|---------------------|------------------------------------|--|-----------------------|----------------------------|
|                                   | الإجمالي<br>Total                                     | أفراد لا ينطبق عليهم بيان القطاع<br>N / A | خارج المنشآت<br>Outside Establishments | أخرى<br>Others | جمعيات أهلية<br>N.G.Os | تعاوني<br>Co-Operative | مشارك<br>Joint | خاص عادي<br>Private | خاص استثماري<br>Private Investment | عام/أعمال عام<br>Public/ Public Business | حكومي<br>Governmental |                            |
| -2000                             | 0.0   | 0.1                                       | 0.0                                    | 0.0            | 0.0                    | 0.0                    | 0.0            | 0.0                 | 0.0                                | 0.0                                      | 0.0                   | ٢٠٠٠-                      |
| 2000-                             | 0.1   | 0.5                                       | 0.0                                    | 0.0            | 0.0                    | 0.0                    | 0.0            | 0.0                 | 0.0                                | 0.0                                      | 0.0                   | -٢٠٠٠                      |
| 3000-                             | 0.2   | 0.7                                       | 0.1                                    | 0.0            | 0.0                    | 0.0                    | 0.0            | 0.1                 | 0.0                                | 0.0                                      | 0.0                   | -٣٠٠٠                      |
| 4000-                             | 0.4   | 1.5                                       | 0.1                                    | 0.0            | 0.0                    | 0.0                    | 0.0            | 0.1                 | 0.0                                | 0.2                                      | 0.1                   | -٤٠٠٠                      |
| 5000-                             | 0.4   | 1.6                                       | 0.2                                    | 0.0            | 0.0                    | 0.0                    | 0.0            | 0.0                 | 0.0                                | 0.0                                      | 0.0                   | -٥٠٠٠                      |
| 6000-                             | 0.7   | 2.0                                       | 0.5                                    | 0.0            | 0.0                    | 0.0                    | 0.0            | 0.2                 | 0.0                                | 0.0                                      | 0.1                   | -٦٠٠٠                      |
| 7000-                             | 0.8   | 2.6                                       | 0.5                                    | 0.0            | 4.9                    | 14.1                   | 0.0            | 0.2                 | 0.0                                | 0.2                                      | 0.1                   | -٧٠٠٠                      |
| 8000-                             | 1.4   | 3.7                                       | 1.0                                    | 0.0            | 0.0                    | 0.0                    | 0.0            | 0.5                 | 0.9                                | 0.3                                      | 0.2                   | -٨٠٠٠                      |
| 9000-                             | 1.4   | 3.4                                       | 1.3                                    | 0.0            | 0.0                    | 0.0                    | 0.0            | 0.8                 | 0.0                                | 0.9                                      | 0.2                   | -٩٠٠٠                      |
| 10000-                            | 3.1   | 5.6                                       | 3.9                                    | 0.0            | 4.0                    | 0.0                    | 0.0            | 1.9                 | 1.1                                | 0.7                                      | 0.8                   | -١٠٠٠٠                     |
| 11500-                            | 3.5   | 5.5                                       | 4.3                                    | 0.0            | 0.0                    | 0.0                    | 0.0            | 2.8                 | 1.1                                | 1.3                                      | 1.3                   | -١١٥٠٠                     |
| 13000-                            | 6.4   | 8.4                                       | 8.6                                    | 23.7           | 4.1                    | 8.9                    | 0.0            | 5.0                 | 4.5                                | 1.9                                      | 3.1                   | -١٣٠٠٠                     |
| 15000-                            | 7.6   | 8.4                                       | 9.1                                    | 0.0            | 4.5                    | 18.5                   | 8.9            | 7.6                 | 5.1                                | 3.4                                      | 5.4                   | -١٥٠٠٠                     |
| 17000-                            | 13.3  | 11.1                                      | 17.4                                   | 0.0            | 16.0                   | 10.2                   | 0.0            | 14.1                | 12.4                               | 8.7                                      | 10.1                  | -١٧٠٠٠                     |
| 20000-                            | 20.4  | 14.6                                      | 22.2                                   | 16.1           | 13.4                   | 11.0                   | 6.1            | 22.3                | 25.6                               | 21.2                                     | 22.0                  | -٢٠٠٠٠                     |
| 25000-                            | 14.8  | 10.5                                      | 14.1                                   | 16.9           | 7.0                    | 23.0                   | 20.2           | 15.9                | 18.7                               | 16.4                                     | 19.1                  | -٢٥٠٠٠                     |
| 30000-                            | 19.2  | 14.3                                      | 14.3                                   | 43.4           | 33.6                   | 14.3                   | 17.7           | 20.7                | 20.5                               | 32.7                                     | 28.5                  | -٣٠٠٠٠                     |
| 50000-                            | 4.2   | 3.7                                       | 2.0                                    | 0.0            | 7.4                    | 0.0                    | 31.5           | 4.7                 | 6.6                                | 8.9                                      | 6.2                   | -٥٠٠٠٠                     |
| 75000-                            | 0.9   | 0.8                                       | 0.3                                    | 0.0            | 0.0                    | 0.0                    | 0.0            | 1.1                 | 2.4                                | 1.7                                      | 1.4                   | -٧٥٠٠٠                     |
| 100000+                           | 1.0   | 0.9                                       | 0.1                                    | 0.0            | 5.0                    | 0.0                    | 15.7           | 1.9                 | 1.2                                | 1.5                                      | 1.4                   | +١٠٠٠٠٠                    |
| <b>Total</b>                      | <b>100</b>  | <b>100</b>                                | <b>100</b>                             | <b>100</b>     | <b>100</b>             | <b>100</b>             | <b>100</b>     | <b>100</b>          | <b>100</b>                         | <b>100</b>                               | <b>100</b>            | <b>الإجمالي</b>            |
| <b>No. of H.H.</b>                | <b>15057</b>  | <b>3644</b>                               | <b>4287</b>                            | <b>4</b>       | <b>20</b>              | <b>9</b>               | <b>12</b>      | <b>3238</b>         | <b>479</b>                         | <b>526</b>                               | <b>2837</b>           | <b>عدد الأسر</b>           |
| <b>No. of H.H. Members</b>        | <b>65169</b>  | <b>11659</b>                              | <b>20708</b>                           | <b>18</b>      | <b>79</b>              | <b>34</b>              | <b>53</b>      | <b>14437</b>        | <b>2059</b>                        | <b>2498</b>                              | <b>13624</b>          | <b>عدد الأفراد</b>         |

جدول ٣٨-١: التوزيع النسبي لأسر العينة طبقاً لفئات الإنفاق السنوي للأسرة ، وفقاً للقطاع الرئيسي لرب الأسرة - حضر الجمهورية

Table 1-38: Percentage Distribution of Households by Groups of Annual H.H. Expenditure, According to Main Sector of H.H. Head - Urban Egypt

| Groups of Annual H.H. Expenditure | القطاع الرئيسي لرب الأسرة<br>Main Sector of H.H. Head |   |  |                |                        |                        |                |                     |                                    |  |                       | فئات الإنفاق السنوي للأسرة |
|-----------------------------------|---|---|--|----------------|------------------------|------------------------|----------------|---------------------|------------------------------------|--|-----------------------|----------------------------|
|                                   | الإجمالي<br>Total                                     | أفراد لا ينطبق عليهم بيان القطاع<br>N / A | خارج المنشآت<br>Outside Establishments | أخرى<br>Others | جمعيات أهلية<br>N.G.Os | تعاوني<br>Co-Operative | مشارك<br>Joint | خاص عادي<br>Private | خاص استثماري<br>Private Investment | عام/أعمال عام<br>Public/ Public Business | حكومي<br>Governmental |                            |
| -2000                             | 0.1   | 0.1                                       | 0.0                                    | 0.0            | 0.0                    | 0.0                    | 0.0            | 0.0                 | 0.0                                | 0.0                                      | 0.0                   | ٢٠٠٠-                      |
| 2000-                             | 0.1   | 0.2                                       | 0.0                                    | 0.0            | 0.0                    | 0.0                    | 0.0            | 0.0                 | 0.0                                | 0.0                                      | 0.0                   | -٢٠٠٠                      |
| 3000-                             | 0.2   | 0.4                                       | 0.2                                    | 0.0            | 0.0                    | 0.0                    | 0.0            | 0.0                 | 0.0                                | 0.0                                      | 0.1                   | -٣٠٠٠                      |
| 4000-                             | 0.2   | 0.6                                       | 0.1                                    | 0.0            | 0.0                    | 0.0                    | 0.0            | 0.1                 | 0.0                                | 0.0                                      | 0.1                   | -٤٠٠٠                      |
| 5000-                             | 0.3   | 1.0                                       | 0.1                                    | 0.0            | 0.0                    | 0.0                    | 0.0            | 0.0                 | 0.0                                | 0.0                                      | 0.0                   | -٥٠٠٠                      |
| 6000-                             | 0.5   | 1.3                                       | 0.5                                    | 0.0            | 0.0                    | 0.0                    | 0.0            | 0.2                 | 0.0                                | 0.0                                      | 0.1                   | -٦٠٠٠                      |
| 7000-                             | 0.7   | 2.0                                       | 0.3                                    | 0.0            | 0.0                    | 30.0                   | 0.0            | 0.2                 | 0.0                                | 0.4                                      | 0.0                   | -٧٠٠٠                      |
| 8000-                             | 1.1   | 2.9                                       | 0.8                                    | 0.0            | 0.0                    | 0.0                    | 0.0            | 0.2                 | 0.4                                | 0.0                                      | 0.0                   | -٨٠٠٠                      |
| 9000-                             | 1.3   | 2.9                                       | 0.7                                    | 0.0            | 0.0                    | 0.0                    | 0.0            | 0.9                 | 0.0                                | 0.6                                      | 0.1                   | -٩٠٠٠                      |
| 10000-                            | 2.3   | 4.2                                       | 3.0                                    | 0.0            | 6.0                    | 0.0                    | 0.0            | 1.5                 | 0.4                                | 0.0                                      | 1.0                   | -١٠٠٠٠                     |
| 11500-                            | 2.9   | 5.2                                       | 3.1                                    | 0.0            | 0.0                    | 0.0                    | 0.0            | 2.2                 | 0.9                                | 0.9                                      | 0.9                   | -١١٥٠٠                     |
| 13000-                            | 5.0   | 7.2                                       | 6.2                                    | 43.4           | 0.0                    | 19.0                   | 0.0            | 4.2                 | 4.6                                | 1.5                                      | 2.7                   | -١٣٠٠٠                     |
| 15000-                            | 6.2   | 8.2                                       | 8.3                                    | 0.0            | 6.7                    | 20.7                   | 9.8            | 5.6                 | 4.0                                | 1.5                                      | 3.8                   | -١٥٠٠٠                     |
| 17000-                            | 11.3  | 10.7                                      | 16.9                                   | 0.0            | 4.0                    | 0.0                    | 0.0            | 12.0                | 8.0                                | 7.9                                      | 8.5                   | -١٧٠٠٠                     |
| 20000-                            | 18.3  | 15.2                                      | 22.8                                   | 29.5           | 20.0                   | 0.0                    | 6.7            | 20.1                | 22.0                               | 14.3                                     | 17.0                  | -٢٠٠٠٠                     |
| 25000-                            | 15.4  | 12.4                                      | 17.2                                   | 0.0            | 10.5                   | 0.0                    | 11.8           | 16.3                | 16.3                               | 14.4                                     | 17.6                  | -٢٥٠٠٠                     |
| 30000-                            | 23.8  | 17.2                                      | 17.0                                   | 27.0           | 41.7                   | 30.4                   | 19.5           | 24.9                | 26.9                               | 40.3                                     | 33.8                  | -٣٠٠٠٠                     |
| 50000-                            | 6.7   | 5.7                                       | 2.4                                    | 0.0            | 11.1                   | 0.0                    | 34.8           | 6.7                 | 10.3                               | 13.2                                     | 9.2                   | -٥٠٠٠٠                     |
| 75000-                            | 1.7   | 1.4                                       | 0.4                                    | 0.0            | 0.0                    | 0.0                    | 0.0            | 1.6                 | 4.0                                | 2.6                                      | 2.4                   | -٧٥٠٠٠                     |
| 100000+                           | 2.0   | 1.3                                       | 0.0                                    | 0.0            | 0.0                    | 0.0                    | 17.3           | 3.1                 | 2.3                                | 2.4                                      | 2.6                   | +١٠٠٠٠٠                    |
| <b>Total</b>                      | <b>100</b>  | <b>100</b>                                | <b>100</b>                             | <b>100</b>     | <b>100</b>             | <b>100</b>             | <b>100</b>     | <b>100</b>          | <b>100</b>                         | <b>100</b>                               | <b>100</b>            | <b>الإجمالي</b>            |
| <b>No. of H.H.</b>                | <b>6731</b>   | <b>2009</b>                               | <b>975</b>                             | <b>2</b>       | <b>14</b>              | <b>4</b>               | <b>11</b>      | <b>1954</b>         | <b>255</b>                         | <b>287</b>                               | <b>1219</b>           | <b>عدد الأسر</b>           |
| <b>No. of H.H. Members</b>        | <b>26842</b>  | <b>6120</b>                               | <b>4467</b>                            | <b>9</b>       | <b>51</b>              | <b>12</b>              | <b>46</b>      | <b>8389</b>         | <b>1040</b>                        | <b>1306</b>                              | <b>5404</b>           | <b>عدد الأفراد</b>         |



جدول ١-٣٩: التوزيع النسبي لأسر العينة طبقاً لفئات الإنفاق السنوي للأسرة ، وفقاً للقطاع الرئيسي لرب الأسرة - ريف الجمهورية

Table 1-39: Percentage Distribution of Households by Groups of Annual H.H. Expenditure, According to Main Sector of H.H. Head - Rural Egypt

| Groups of Annual H.H. Expenditure | القطاع الرئيسي لرب الأسرة<br>Main Sector of H.H. Head |   |  |                |                        |                        |                |                     |                                    |  |                       | فئات الإنفاق السنوي للأسرة |
|-----------------------------------|---|---|--|----------------|------------------------|------------------------|----------------|---------------------|------------------------------------|--|-----------------------|----------------------------|
|                                   | الإجمالي<br>Total                                     | أفراد لا ينطبق عليهم بيان القطاع<br>N / A | خارج المنشآت<br>Outside Establishments | أخرى<br>Others | جمعيات أهلية<br>N.G.Os | تعاوني<br>Co-Operative | مشارك<br>Joint | خاص عادي<br>Private | خاص استثماري<br>Private Investment | عام/أعمال عام<br>Public/ Public Business | حكومي<br>Governmental |                            |
| -2000                             | 0.0   | 0.1                                       | 0.0                                    | 0.0            | 0.0                    | 0.0                    | 0.0            | 0.0                 | 0.0                                | 0.0                                      | 0.0                   | ٢٠٠٠-                      |
| 2000-                             | 0.2   | 0.9                                       | 0.0                                    | 0.0            | 0.0                    | 0.0                    | 0.0            | 0.1                 | 0.0                                | 0.0                                      | 0.0                   | -٢٠٠٠                      |
| 3000-                             | 0.3   | 1.1                                       | 0.0                                    | 0.0            | 0.0                    | 0.0                    | 0.0            | 0.2                 | 0.0                                | 0.0                                      | 0.0                   | -٣٠٠٠                      |
| 4000-                             | 0.6   | 2.6                                       | 0.1                                    | 0.0            | 0.0                    | 0.0                    | 0.0            | 0.0                 | 0.0                                | 0.4                                      | 0.1                   | -٤٠٠٠                      |
| 5000-                             | 0.5   | 2.2                                       | 0.2                                    | 0.0            | 0.0                    | 0.0                    | 0.0            | 0.0                 | 0.0                                | 0.0                                      | 0.0                   | -٥٠٠٠                      |
| 6000-                             | 0.8   | 3.0                                       | 0.5                                    | 0.0            | 0.0                    | 0.0                    | 0.0            | 0.2                 | 0.0                                | 0.0                                      | 0.1                   | -٦٠٠٠                      |
| 7000-                             | 0.9   | 3.2                                       | 0.6                                    | 0.0            | 14.9                   | 0.0                    | 0.0            | 0.2                 | 0.0                                | 0.0                                      | 0.1                   | -٧٠٠٠                      |
| 8000-                             | 1.6   | 4.8                                       | 1.1                                    | 0.0            | 0.0                    | 0.0                    | 0.0            | 1.1                 | 1.4                                | 0.7                                      | 0.3                   | -٨٠٠٠                      |
| 9000-                             | 1.6   | 4.0                                       | 1.5                                    | 0.0            | 0.0                    | 0.0                    | 0.0            | 0.7                 | 0.0                                | 1.2                                      | 0.3                   | -٩٠٠٠                      |
| 10000-                            | 3.7   | 7.4                                       | 4.2                                    | 0.0            | 0.0                    | 0.0                    | 0.0            | 2.6                 | 1.9                                | 1.5                                      | 0.7                   | -١٠٠٠٠                     |
| 11500-                            | 3.9   | 5.8                                       | 4.6                                    | 0.0            | 0.0                    | 0.0                    | 0.0            | 3.6                 | 1.3                                | 1.8                                      | 1.6                   | -١١٥٠٠                     |
| 13000-                            | 7.5   | 9.9                                       | 9.4                                    | 0.0            | 12.3                   | 0.0                    | 0.0            | 6.1                 | 4.5                                | 2.3                                      | 3.5                   | -١٣٠٠٠                     |
| 15000-                            | 8.7   | 8.6                                       | 9.3                                    | 0.0            | 0.0                    | 16.5                   | 0.0            | 10.6                | 6.3                                | 5.6                                      | 6.7                   | -١٥٠٠٠                     |
| 17000-                            | 14.9  | 11.5                                      | 17.5                                   | 0.0            | 40.2                   | 19.2                   | 0.0            | 17.3                | 17.4                               | 9.8                                      | 11.3                  | -١٧٠٠٠                     |
| 20000-                            | 22.1  | 13.9                                      | 22.1                                   | 0.0            | 0.0                    | 20.8                   | 0.0            | 25.7                | 29.6                               | 29.5                                     | 25.7                  | -٢٠٠٠٠                     |
| 25000-                            | 14.3  | 8.2                                       | 13.2                                   | 37.1           | 0.0                    | 43.4                   | 100.0          | 15.3                | 21.5                               | 18.9                                     | 20.2                  | -٢٥٠٠٠                     |
| 30000-                            | 15.5  | 10.8                                      | 13.5                                   | 62.9           | 17.5                   | 0.0                    | 0.0            | 14.3                | 13.3                               | 23.5                                     | 24.5                  | -٣٠٠٠٠                     |
| 50000-                            | 2.2   | 1.4                                       | 1.9                                    | 0.0            | 0.0                    | 0.0                    | 0.0            | 1.6                 | 2.4                                | 3.7                                      | 4.0                   | -٥٠٠٠٠                     |
| 75000-                            | 0.4   | 0.1                                       | 0.3                                    | 0.0            | 0.0                    | 0.0                    | 0.0            | 0.4                 | 0.4                                | 0.7                                      | 0.7                   | -٧٥٠٠٠                     |
| 100000+                           | 0.3   | 0.4                                       | 0.1                                    | 0.0            | 15.1                   | 0.0                    | 0.0            | 0.2                 | 0.0                                | 0.4                                      | 0.5                   | +١٠٠٠٠٠                    |
| <b>Total</b>                      | <b>100</b>  | <b>100</b>                                | <b>100</b>                             | <b>100</b>     | <b>100</b>             | <b>100</b>             | <b>100</b>     | <b>100</b>          | <b>100</b>                         | <b>100</b>                               | <b>100</b>            | <b>الإجمالي</b>            |
| <b>No. of H.H.</b>                | <b>8326</b>   | <b>1636</b>                               | <b>3312</b>                            | <b>2</b>       | <b>7</b>               | <b>5</b>               | <b>1</b>       | <b>1284</b>         | <b>223</b>                         | <b>239</b>                               | <b>1618</b>           | <b>عدد الأسر</b>           |
| <b>No. of H.H. Members</b>        | <b>38326</b>  | <b>5540</b>                               | <b>16241</b>                           | <b>9</b>       | <b>28</b>              | <b>22</b>              | <b>7</b>       | <b>6049</b>         | <b>1019</b>                        | <b>1192</b>                              | <b>8219</b>           | <b>عدد الأفراد</b>         |

جدول ١-٤٠: التوزيع النسبي لأسر العينة طبقاً لفئات الإنفاق السنوي للأسرة ، وفقاً للقطاع الرئيسي لرب الأسرة والنوع - جملة الجمهورية

Table 1-40: Percentage Distribution of Households by Groups of Annual H.H. Expenditure, According to Main Sector of H.H. Head and Sex - Total Egypt

| أ- أرباب الأسر من الذكور             |                           |                                    |                           |        |              |              |       |          |                       |                            |              |                               |
|--------------------------------------|---------------------------|------------------------------------|---------------------------|--------|--------------|--------------|-------|----------|-----------------------|----------------------------|--------------|-------------------------------|
| a - Male H.H. Head                   |                           |                                    |                           |        |              |              |       |          |                       |                            |              |                               |
| Groups of Annual<br>H.H. Expenditure | القطاع الرئيسي لرب الأسرة |                                    |                           |        |              |              |       |          |                       |                            |              | فئات الإنفاق<br>السنوي للأسرة |
|                                      | Main Sector of H.H. Head  |                                    |                           |        |              |              |       |          |                       |                            |              |                               |
|                                      | الإجمالي                  | أفراد لاينطبق<br>عليهم بيان القطاع | خارج المنشآت              | أخري   | جمعيات أهلية | تعاوني       | مشارك | خاص عادي | خاص إستثماري          | عام/أعمال عام              | حكومي        |                               |
|                                      | Total                     | N / A                              | Outside<br>Establishments | Others | N.G.Os       | Co-Operative | Joint | Private  | Private<br>Investment | Public/ Public<br>Business | Governmental |                               |
| -2000                                | 0.0                       | 0.0                                | 0.0                       | 0.0    | 0.0          | 0.0          | 0.0   | 0.0      | 0.0                   | 0.0                        | 0.0          | ٢٠٠٠-                         |
| 2000-                                | 0.0                       | 0.1                                | 0.0                       | 0.0    | 0.0          | 0.0          | 0.0   | 0.0      | 0.0                   | 0.0                        | 0.0          | -٢٠٠٠                         |
| 3000-                                | 0.1                       | 0.3                                | 0.1                       | 0.0    | 0.0          | 0.0          | 0.0   | 0.0      | 0.0                   | 0.0                        | 0.0          | -٣٠٠٠                         |
| 4000-                                | 0.1                       | 0.5                                | 0.1                       | 0.0    | 0.0          | 0.0          | 0.0   | 0.1      | 0.0                   | 0.2                        | 0.1          | -٤٠٠٠                         |
| 5000-                                | 0.1                       | 0.6                                | 0.1                       | 0.0    | 0.0          | 0.0          | 0.0   | 0.0      | 0.0                   | 0.0                        | 0.0          | -٥٠٠٠                         |
| 6000-                                | 0.3                       | 1.1                                | 0.3                       | 0.0    | 0.0          | 0.0          | 0.0   | 0.1      | 0.0                   | 0.0                        | 0.1          | -٦٠٠٠                         |
| 7000-                                | 0.3                       | 0.7                                | 0.4                       | 0.0    | 0.0          | 14.1         | 0.0   | 0.2      | 0.0                   | 0.2                        | 0.0          | -٧٠٠٠                         |
| 8000-                                | 0.8                       | 2.7                                | 0.9                       | 0.0    | 0.0          | 0.0          | 0.0   | 0.5      | 0.9                   | 0.3                        | 0.2          | -٨٠٠٠                         |
| 9000-                                | 1.0                       | 2.5                                | 1.3                       | 0.0    | 0.0          | 0.0          | 0.0   | 0.7      | 0.0                   | 0.9                        | 0.2          | -٩٠٠٠                         |
| 10000-                               | 2.2                       | 3.2                                | 3.4                       | 0.0    | 0.0          | 0.0          | 0.0   | 1.7      | 1.1                   | 0.7                        | 0.8          | -١٠٠٠٠                        |
| 11500-                               | 2.8                       | 3.8                                | 4.1                       | 0.0    | 0.0          | 0.0          | 0.0   | 2.5      | 1.1                   | 1.3                        | 1.3          | -١١٥٠٠                        |
| 13000-                               | 5.8                       | 7.7                                | 8.4                       | 0.0    | 6.2          | 8.9          | 0.0   | 4.7      | 4.5                   | 1.9                        | 3.1          | -١٣٠٠٠                        |
| 15000-                               | 7.3                       | 7.8                                | 9.1                       | 0.0    | 6.8          | 18.5         | 8.9   | 7.4      | 5.1                   | 3.4                        | 5.4          | -١٥٠٠٠                        |
| 17000-                               | 13.6                      | 11.6                               | 17.6                      | 0.0    | 15.5         | 10.2         | 0.0   | 13.8     | 12.6                  | 8.8                        | 10.1         | -١٧٠٠٠                        |
| 20000-                               | 21.8                      | 16.6                               | 22.6                      | 21.1   | 20.2         | 11.0         | 6.1   | 23.0     | 24.9                  | 21.3                       | 22.2         | -٢٠٠٠٠                        |
| 25000-                               | 16.1                      | 13.5                               | 14.5                      | 22.1   | 10.7         | 23.0         | 20.2  | 16.3     | 19.0                  | 16.5                       | 19.3         | -٢٥٠٠٠                        |
| 30000-                               | 20.7                      | 18.7                               | 14.7                      | 56.8   | 21.9         | 14.3         | 17.7  | 20.9     | 20.6                  | 32.5                       | 28.4         | -٣٠٠٠٠                        |
| 50000-                               | 4.7                       | 5.9                                | 2.1                       | 0.0    | 11.2         | 0.0          | 31.5  | 4.8      | 6.7                   | 8.9                        | 6.1          | -٥٠٠٠٠                        |
| 75000-                               | 1.0                       | 1.2                                | 0.4                       | 0.0    | 0.0          | 0.0          | 0.0   | 1.1      | 2.4                   | 1.6                        | 1.4          | -٧٥٠٠٠                        |
| 100000+                              | 1.1                       | 1.4                                | 0.1                       | 0.0    | 7.6          | 0.0          | 15.7  | 2.0      | 1.2                   | 1.5                        | 1.5          | +١٠٠٠٠٠                       |
| Total                                | 100                       | 100                                | 100                       | 100    | 100          | 100          | 100   | 100      | 100                   | 100                        | 100          | الإجمالي                      |
| No. of H.H.                          | 12370                     | 1655                               | 3941                      | 3      | 14           | 9            | 12    | 3113     | 472                   | 523                        | 2629         | عدد الأسر                     |
| No. of H.H. Members                  | 57025                     | 5929                               | 19416                     | 16     | 56           | 34           | 53    | 14038    | 2028                  | 2487                       | 12967        | عدد الأفراد                   |

(تابع) جدول ١-٤٠: التوزيع النسبي لأسر العينة طبقاً لفئات الإنفاق السنوي للأسرة ، وفقاً للقطاع الرئيسي لرب الأسرة والنوع - جملة الجمهورية

(Cont.) Table 1-40: Percentage Distribution of Households by Groups of Annual H.H. Expenditure, According to Main Sector of H.H. Head and Sex - Total Egypt

| b - Female H.H. Head                 |                           |                                    |              |        |              |        |         |                       |                            |               |                               | ب- أرباب الأسر من الإناث |
|--------------------------------------|---------------------------|------------------------------------|--------------|--------|--------------|--------|---------|-----------------------|----------------------------|---------------|-------------------------------|--------------------------|
| Groups of Annual<br>H.H. Expenditure | Main Sector of H.H. Head  |                                    |              |        |              |        |         |                       |                            |               | فئات الإنفاق<br>السنوي للأسرة |                          |
|                                      | القطاع الرئيسي لرب الأسرة |                                    |              |        |              |        |         |                       |                            |               |                               |                          |
|                                      | الإجمالي                  | أفراد لاينطبق<br>عليهم بيان القطاع | خارج المنشآت | أخري   | جمعيات أهلية | تعاوني | مشارك   | خاص عادي              | خاص إستثماري               | عام/أعمال عام |                               | حكومي                    |
| Total                                | N / A                     | Outside<br>Establishments          | Others       | N.G.Os | Co-Operative | Joint  | Private | Private<br>Investment | Public/ Public<br>Business | Governmental  |                               |                          |
| -2000                                | 0.2                       | 0.3                                | 0.0          | 0.0    | 0.0          | 0.0    | 0.0     | 0.0                   | 0.0                        | 0.0           | 0.0                           | ٢٠٠٠-                    |
| 2000-                                | 0.6                       | 0.8                                | 0.0          | 0.0    | 0.0          | 0.0    | 0.0     | 0.7                   | 0.0                        | 0.0           | 0.0                           | -٢٠٠٠                    |
| 3000-                                | 0.8                       | 1.0                                | 0.3          | 0.0    | 0.0          | 0.0    | 0.0     | 1.6                   | 0.0                        | 0.0           | 0.0                           | -٣٠٠٠                    |
| 4000-                                | 1.8                       | 2.3                                | 0.3          | 0.0    | 0.0          | 0.0    | 0.0     | 0.0                   | 0.0                        | 0.0           | 0.0                           | -٤٠٠٠                    |
| 5000-                                | 1.9                       | 2.4                                | 1.5          | 0.0    | 0.0          | 0.0    | 0.0     | 0.0                   | 0.0                        | 0.0           | 0.0                           | -٥٠٠٠                    |
| 6000-                                | 2.5                       | 2.8                                | 2.2          | 0.0    | 0.0          | 0.0    | 0.0     | 1.8                   | 0.0                        | 0.0           | 0.0                           | -٦٠٠٠                    |
| 7000-                                | 3.4                       | 4.1                                | 1.6          | 0.0    | 14.6         | 0.0    | 0.0     | 0.8                   | 0.0                        | 0.0           | 1.2                           | -٧٠٠٠                    |
| 8000-                                | 3.9                       | 4.6                                | 2.7          | 0.0    | 0.0          | 0.0    | 0.0     | 1.7                   | 0.0                        | 0.0           | 0.3                           | -٨٠٠٠                    |
| 9000-                                | 3.4                       | 4.1                                | 1.7          | 0.0    | 0.0          | 0.0    | 0.0     | 2.7                   | 0.0                        | 0.0           | 0.6                           | -٩٠٠٠                    |
| 10000-                               | 7.4                       | 7.7                                | 9.9          | 0.0    | 11.9         | 0.0    | 0.0     | 6.6                   | 0.0                        | 0.0           | 0.9                           | -١٠٠٠٠                   |
| 11500-                               | 6.4                       | 6.8                                | 6.5          | 0.0    | 0.0          | 0.0    | 0.0     | 8.1                   | 0.0                        | 0.0           | 0.9                           | -١١٥٠٠                   |
| 13000-                               | 9.0                       | 9.0                                | 11.4         | 100.0  | 0.0          | 0.0    | 0.0     | 11.7                  | 9.4                        | 0.0           | 3.0                           | -١٣٠٠٠                   |
| 15000-                               | 9.0                       | 8.9                                | 9.6          | 0.0    | 0.0          | 0.0    | 0.0     | 13.7                  | 0.0                        | 0.0           | 6.6                           | -١٥٠٠٠                   |
| 17000-                               | 11.7                      | 10.7                               | 14.8         | 0.0    | 17.1         | 0.0    | 0.0     | 21.5                  | 0.0                        | 0.0           | 10.1                          | -١٧٠٠٠                   |
| 20000-                               | 13.9                      | 13.0                               | 18.0         | 0.0    | 0.0          | 0.0    | 0.0     | 5.7                   | 75.1                       | 0.0           | 19.4                          | -٢٠٠٠٠                   |
| 25000-                               | 8.7                       | 7.9                                | 9.8          | 0.0    | 0.0          | 0.0    | 0.0     | 6.3                   | 0.0                        | 0.0           | 16.9                          | -٢٥٠٠٠                   |
| 30000-                               | 12.3                      | 10.6                               | 9.2          | 0.0    | 56.5         | 0.0    | 0.0     | 14.3                  | 15.5                       | 63.8          | 29.9                          | -٣٠٠٠٠                   |
| 50000-                               | 2.1                       | 1.9                                | 0.5          | 0.0    | 0.0          | 0.0    | 0.0     | 0.6                   | 0.0                        | 0.0           | 8.1                           | -٥٠٠٠٠                   |
| 75000-                               | 0.6                       | 0.5                                | 0.0          | 0.0    | 0.0          | 0.0    | 0.0     | 0.7                   | 0.0                        | 36.2          | 1.5                           | -٧٥٠٠٠                   |
| 100000+                              | 0.5                       | 0.5                                | 0.0          | 0.0    | 0.0          | 0.0    | 0.0     | 1.4                   | 0.0                        | 0.0           | 0.9                           | +١٠٠٠٠٠                  |
| Total                                | 100                       | 100                                | 100          | 100    | 100          | 0      | 0       | 100                   | 100                        | 100           | 100                           | الإجمالي                 |
| No. of H.H.                          | 2687                      | 1989                               | 347          | 1      | 7            | 0      | 0       | 125                   | 6                          | 3             | 209                           | عدد الأسر                |
| No. of H.H. Members                  | 8144                      | 5731                               | 1291         | 2      | 23           | 0      | 0       | 399                   | 31                         | 11            | 657                           | عدد الأفراد              |

جدول ١-٤١: التوزيع النسبي لأفراد العينة طبقاً لفئات نصيب الفرد من الإنفاق السنوي للأسرة، وفقاً لفئات السن للفرد - جملة الجمهورية

Table 1-41: Percentage Distribution of H.H. Members by Groups of Per Capita Annual Expenditure, According to Age Groups - Total Egypt

| Groups of Per Capita Annual Expenditure | Age Groups |      |      |      |      |      |      |      |      |      |      |      |      |      |             | فئات نصيب الفرد من الإنفاق السنوي للأسرة |
|---|------------|------|------|------|------|------|------|------|------|------|------|------|------|------|-------------|--|
|   | فئات السن  |      |      |      |      |      |      |      |      |      |      |      |      |      |             |  |
|   | الإجمالي   | +٦٥  | -٦٠  | -٥٥  | -٥٠  | -٤٥  | -٤٠  | -٣٥  | -٣٠  | -٢٥  | -٢٠  | -١٥  | -١٠  | -٥   | أقل من ٥    |  |
|   | Total      | 65+  | 60-  | 55-  | 50-  | 45-  | 40-  | 35-  | 30-  | 25-  | 20-  | 15-  | 10-  | 5-   | Less than 5 |  |
| 400-                                    | 0.0        | 0.0  | 0.0  | 0.0  | 0.0  | 0.0  | 0.0  | 0.0  | 0.0  | 0.0  | 0.0  | 0.0  | 0.0  | 0.0  | 0.0         | -٤٠٠                                     |
| 600-                                    | 0.0        | 0.0  | 0.0  | 0.0  | 0.0  | 0.0  | 0.0  | 0.0  | 0.0  | 0.0  | 0.0  | 0.0  | 0.0  | 0.0  | 0.0         | -٦٠٠                                     |
| 800-                                    | 0.0        | 0.0  | 0.0  | 0.0  | 0.0  | 0.0  | 0.0  | 0.0  | 0.0  | 0.0  | 0.0  | 0.0  | 0.0  | 0.0  | 0.1         | -٨٠٠                                     |
| 1000-                                   | 0.1        | 0.1  | 0.0  | 0.0  | 0.0  | 0.1  | 0.1  | 0.0  | 0.0  | 0.1  | 0.1  | 0.1  | 0.1  | 0.1  | 0.1         | -١٠٠٠                                    |
| 1200-                                   | 0.2        | 0.1  | 0.0  | 0.0  | 0.1  | 0.2  | 0.1  | 0.2  | 0.1  | 0.1  | 0.1  | 0.2  | 0.4  | 0.2  | 0.3         | -١٢٠٠                                    |
| 1400-                                   | 0.3        | 0.1  | 0.0  | 0.1  | 0.2  | 0.1  | 0.2  | 0.3  | 0.2  | 0.2  | 0.2  | 0.2  | 0.4  | 0.4  | 0.6         | -١٤٠٠                                    |
| 1600-                                   | 0.5        | 0.2  | 0.3  | 0.1  | 0.2  | 0.4  | 0.3  | 0.5  | 0.4  | 0.3  | 0.3  | 0.6  | 0.8  | 0.7  | 0.6         | -١٦٠٠                                    |
| 1800-                                   | 0.6        | 0.3  | 0.2  | 0.3  | 0.4  | 0.5  | 0.7  | 0.6  | 0.5  | 0.5  | 0.4  | 0.8  | 0.8  | 0.9  | 0.9         | -١٨٠٠                                    |
| 2000-                                   | 0.9        | 0.9  | 0.3  | 0.5  | 0.2  | 0.7  | 1.0  | 0.9  | 0.7  | 0.8  | 0.9  | 1.0  | 1.3  | 1.4  | 1.1         | -٢٠٠٠                                    |
| 2200-                                   | 2.3        | 1.2  | 0.9  | 0.8  | 0.7  | 1.9  | 1.9  | 2.5  | 2.0  | 1.8  | 1.6  | 2.5  | 3.2  | 3.6  | 3.3         | -٢٢٠٠                                    |
| 2500-                                   | 6.1        | 4.4  | 3.3  | 2.8  | 3.4  | 4.3  | 5.0  | 7.0  | 5.9  | 5.3  | 4.5  | 6.2  | 7.9  | 8.1  | 8.5         | -٢٥٠٠                                    |
| 3000-                                   | 9.0        | 6.0  | 4.5  | 5.4  | 5.8  | 6.9  | 8.8  | 9.5  | 9.9  | 7.5  | 7.7  | 9.1  | 11.6 | 11.7 | 11.2        | -٣٠٠٠                                    |
| 3500-                                   | 10.5       | 6.9  | 7.1  | 6.8  | 6.7  | 8.4  | 10.3 | 11.2 | 11.4 | 10.6 | 9.0  | 10.2 | 12.3 | 13.4 | 13.5        | -٣٥٠٠                                    |
| 4000-                                   | 21.1       | 15.7 | 14.2 | 14.5 | 16.3 | 19.4 | 22.0 | 23.9 | 22.8 | 21.2 | 19.7 | 20.9 | 23.2 | 24.5 | 23.8        | -٤٠٠٠                                    |
| 5000-                                   | 15.1       | 13.0 | 14.8 | 14.9 | 14.9 | 17.1 | 15.7 | 15.0 | 15.2 | 16.1 | 16.3 | 15.4 | 14.2 | 13.9 | 15.3        | -٥٠٠٠                                    |
| 6000-                                   | 23.9       | 28.6 | 32.3 | 32.9 | 35.2 | 28.0 | 25.0 | 21.9 | 22.9 | 25.7 | 28.3 | 25.1 | 18.4 | 16.5 | 17.4        | -٦٠٠٠                                    |
| 10000-                                  | 7.6        | 17.3 | 18.0 | 16.0 | 12.9 | 9.5  | 7.2  | 5.2  | 6.7  | 7.8  | 8.9  | 6.2  | 4.2  | 3.9  | 2.9         | -١٠٠٠٠                                   |
| 20000-                                  | 1.2        | 3.3  | 3.0  | 3.1  | 1.9  | 1.4  | 0.9  | 1.0  | 0.7  | 1.2  | 1.3  | 1.0  | 0.7  | 0.5  | 0.3         | -٢٠٠٠٠                                   |
| 30000+                                  | 0.6        | 1.8  | 1.1  | 1.6  | 1.2  | 1.1  | 0.8  | 0.3  | 0.5  | 0.6  | 0.9  | 0.4  | 0.5  | 0.2  | 0.1         | +٣٠٠٠٠                                   |
| Total                                   | 100        | 100  | 100  | 100  | 100  | 100  | 100  | 100  | 100  | 100  | 100  | 100  | 100  | 100  | 100         | الإجمالي                                 |
| No. of H.H. Members                     | 65169      | 3329 | 2001 | 2504 | 3077 | 3440 | 3433 | 3919 | 4387 | 5075 | 5769 | 6830 | 7234 | 6899 | 7270        | عدد الأفراد                              |

جدول ١-٤٢: التوزيع النسبي لأفراد العينة طبقاً لفئات نصيب الفرد من الإنفاق السنوي للأسرة، وفقاً لفئات السن للفرد - حضر الجمهورية

Table 1-42: Percentage Distribution of H.H. Members by Groups of Per Capita Annual Expenditure, According to Age Groups - Urban Egypt

| Groups of Per Capita Annual Expenditure | Age Groups<br>فئات السن |      |      |      |      |      |      |      |      |      |      |      |      |      |             | فئات نصيب الفرد<br>من الإنفاق السنوي<br>للأسرة |
|---|-------------------------|------|------|------|------|------|------|------|------|------|------|------|------|------|-------------|--|
|   | الإجمالي                | +٦٥  | -٦٠  | -٥٥  | -٥٠  | -٤٥  | -٤٠  | -٣٥  | -٣٠  | -٢٥  | -٢٠  | -١٥  | -١٠  | -٥   | أقل من ٥    |  |
|   | Total                   | 65+  | 60-  | 55-  | 50-  | 45-  | 40-  | 35-  | 30-  | 25-  | 20-  | 15-  | 10-  | 5-   | Less than 5 |  |
| 400-                                    | 0.0                     | 0.0  | 0.0  | 0.0  | 0.0  | 0.1  | 0.0  | 0.0  | 0.0  | 0.0  | 0.0  | 0.1  | 0.0  | 0.0  | 0.0         | -٤٠٠   |
| 600-                                    | 0.0                     | 0.0  | 0.0  | 0.0  | 0.0  | 0.0  | 0.0  | 0.0  | 0.1  | 0.0  | 0.0  | 0.0  | 0.1  | 0.1  | 0.0         | -٦٠٠   |
| 800-                                    | 0.0                     | 0.0  | 0.0  | 0.0  | 0.0  | 0.0  | 0.0  | 0.0  | 0.0  | 0.0  | 0.0  | 0.0  | 0.0  | 0.0  | 0.0         | -٨٠٠   |
| 1000-                                   | 0.0                     | 0.0  | 0.0  | 0.0  | 0.0  | 0.0  | 0.0  | 0.0  | 0.0  | 0.0  | 0.0  | 0.0  | 0.0  | 0.0  | 0.0         | -١٠٠٠  |
| 1200-                                   | 0.1                     | 0.0  | 0.0  | 0.0  | 0.1  | 0.1  | 0.0  | 0.2  | 0.0  | 0.0  | 0.1  | 0.1  | 0.4  | 0.1  | 0.2         | -١٢٠٠  |
| 1400-                                   | 0.1                     | 0.1  | 0.1  | 0.0  | 0.0  | 0.1  | 0.0  | 0.1  | 0.1  | 0.2  | 0.1  | 0.1  | 0.1  | 0.2  | 0.4         | -١٤٠٠  |
| 1600-                                   | 0.2                     | 0.3  | 0.1  | 0.0  | 0.2  | 0.2  | 0.1  | 0.2  | 0.1  | 0.3  | 0.2  | 0.4  | 0.4  | 0.3  | 0.2         | -١٦٠٠  |
| 1800-                                   | 0.3                     | 0.1  | 0.1  | 0.2  | 0.3  | 0.0  | 0.3  | 0.3  | 0.1  | 0.3  | 0.2  | 0.4  | 0.5  | 0.4  | 0.3         | -١٨٠٠  |
| 2000-                                   | 0.2                     | 0.3  | 0.1  | 0.1  | 0.1  | 0.1  | 0.6  | 0.3  | 0.1  | 0.2  | 0.2  | 0.2  | 0.3  | 0.4  | 0.2         | -٢٠٠٠  |
| 2200-                                   | 1.0                     | 0.3  | 0.6  | 0.4  | 0.2  | 0.9  | 0.6  | 1.1  | 0.8  | 1.0  | 0.8  | 1.1  | 1.7  | 1.5  | 1.8         | -٢٢٠٠  |
| 2500-                                   | 3.5                     | 1.8  | 2.0  | 1.8  | 1.8  | 2.8  | 3.2  | 3.8  | 3.3  | 2.6  | 2.6  | 3.8  | 4.9  | 5.2  | 5.2         | -٢٥٠٠  |
| 3000-                                   | 5.6                     | 2.5  | 3.0  | 3.1  | 4.7  | 4.3  | 5.3  | 5.4  | 5.7  | 5.7  | 5.6  | 5.7  | 7.1  | 7.6  | 7.5         | -٣٠٠٠  |
| 3500-                                   | 7.6                     | 5.0  | 5.2  | 4.0  | 4.4  | 5.9  | 6.9  | 8.5  | 9.2  | 7.0  | 6.8  | 6.8  | 9.9  | 10.2 | 10.4        | -٣٥٠٠  |
| 4000-                                   | 17.4                    | 10.4 | 9.6  | 11.6 | 12.5 | 16.6 | 18.0 | 20.0 | 17.9 | 16.9 | 15.2 | 18.7 | 21.0 | 21.6 | 21.5        | -٤٠٠٠  |
| 5000-                                   | 14.9                    | 10.9 | 13.2 | 11.8 | 12.4 | 14.7 | 15.8 | 16.4 | 15.0 | 15.6 | 14.2 | 14.5 | 15.7 | 16.6 | 17.6        | -٥٠٠٠  |
| 6000-                                   | 31.7                    | 31.8 | 32.4 | 36.1 | 39.3 | 33.2 | 33.8 | 31.7 | 32.3 | 32.7 | 34.6 | 33.6 | 27.0 | 26.6 | 27.3        | -٦٠٠٠  |
| 10000-                                  | 13.4                    | 27.8 | 26.3 | 22.6 | 18.7 | 16.1 | 12.1 | 9.0  | 12.8 | 13.6 | 15.3 | 11.6 | 8.3  | 7.7  | 6.4         | -١٠٠٠٠   |
| 20000-                                  | 2.3                     | 5.3  | 5.2  | 5.5  | 3.1  | 2.5  | 1.6  | 2.1  | 1.6  | 2.6  | 2.1  | 2.0  | 1.6  | 1.2  | 0.8         | -٢٠٠٠٠   |
| 30000+                                  | 1.4                     | 3.4  | 2.1  | 2.8  | 2.2  | 2.2  | 1.7  | 0.8  | 1.0  | 1.3  | 2.0  | 0.8  | 1.3  | 0.4  | 0.2         | +٣٠٠٠٠   |
| Total                                   | 100                     | 100  | 100  | 100  | 100  | 100  | 100  | 100  | 100  | 100  | 100  | 100  | 100  | 100  | 100         | الإجمالي                                       |
| No. of H.H. Members                     | 26842                   | 1498 | 983  | 1213 | 1489 | 1503 | 1578 | 1677 | 1821 | 2080 | 2422 | 2664 | 2730 | 2667 | 2517        | عدد الأفراد                                    |

جدول ١-٤٣: التوزيع النسبي لأفراد العينة طبقاً لفئات نصيب الفرد من الإنفاق السنوي للأسرة، وفقاً لفئات السن للفرد - ريف الجمهورية

Table 1-43: Percentage Distribution of H.H. Members by Groups of Per Capita Annual Expenditure, According to Age Groups - Rural Egypt

| Groups of Per Capita Annual Expenditure | Age Groups<br>فئات السن |      |      |      |      |      |      |      |      |      |      |      |      |      |             | فئات نصيب الفرد من الإنفاق السنوي للأسرة |
|---|-------------------------|------|------|------|------|------|------|------|------|------|------|------|------|------|-------------|--|
|   | الإجمالي                | +٦٥  | -٦٠  | -٥٥  | -٥٠  | -٤٥  | -٤٠  | -٣٥  | -٣٠  | -٢٥  | -٢٠  | -١٥  | -١٠  | -٥   | أقل من ٥    |  |
|   | Total                   | 65+  | 60-  | 55-  | 50-  | 45-  | 40-  | 35-  | 30-  | 25-  | 20-  | 15-  | 10-  | 5-   | Less than 5 |  |
| 400-                                    | 0.0                     | 0.0  | 0.0  | 0.0  | 0.0  | 0.0  | 0.0  | 0.0  | 0.0  | 0.0  | 0.0  | 0.0  | 0.0  | 0.0  | 0.0         | -٤٠٠                                     |
| 600-                                    | 0.0                     | 0.0  | 0.0  | 0.0  | 0.0  | 0.0  | 0.0  | 0.0  | 0.0  | 0.0  | 0.0  | 0.0  | 0.0  | 0.0  | 0.0         | -٦٠٠                                     |
| 800-                                    | 0.0                     | 0.0  | 0.0  | 0.0  | 0.1  | 0.0  | 0.1  | 0.1  | 0.0  | 0.0  | 0.0  | 0.0  | 0.0  | 0.0  | 0.1         | -٨٠٠                                     |
| 1000-                                   | 0.1                     | 0.1  | 0.0  | 0.0  | 0.0  | 0.1  | 0.3  | 0.0  | 0.0  | 0.1  | 0.1  | 0.1  | 0.1  | 0.1  | 0.1         | -١٠٠٠                                    |
| 1200-                                   | 0.2                     | 0.1  | 0.0  | 0.1  | 0.1  | 0.2  | 0.2  | 0.1  | 0.2  | 0.1  | 0.0  | 0.2  | 0.4  | 0.3  | 0.3         | -١٢٠٠                                    |
| 1400-                                   | 0.4                     | 0.2  | 0.0  | 0.2  | 0.3  | 0.2  | 0.3  | 0.4  | 0.4  | 0.3  | 0.3  | 0.3  | 0.6  | 0.6  | 0.8         | -١٤٠٠                                    |
| 1600-                                   | 0.7                     | 0.2  | 0.6  | 0.2  | 0.3  | 0.6  | 0.4  | 0.7  | 0.5  | 0.4  | 0.4  | 0.8  | 1.0  | 1.0  | 0.8         | -١٦٠٠                                    |
| 1800-                                   | 0.9                     | 0.5  | 0.3  | 0.4  | 0.5  | 0.8  | 1.0  | 0.7  | 0.9  | 0.7  | 0.6  | 1.1  | 1.0  | 1.3  | 1.2         | -١٨٠٠                                    |
| 2000-                                   | 1.4                     | 1.4  | 0.4  | 1.0  | 0.2  | 1.3  | 1.3  | 1.4  | 1.2  | 1.2  | 1.4  | 1.5  | 1.8  | 2.1  | 1.5         | -٢٠٠٠                                    |
| 2200-                                   | 3.2                     | 1.9  | 1.2  | 1.2  | 1.2  | 2.6  | 3.0  | 3.5  | 2.9  | 2.4  | 2.2  | 3.4  | 4.1  | 4.9  | 4.1         | -٢٢٠٠                                    |
| 2500-                                   | 7.8                     | 6.5  | 4.6  | 3.9  | 4.9  | 5.4  | 6.6  | 9.3  | 7.8  | 7.2  | 5.9  | 7.7  | 9.8  | 9.9  | 10.3        | -٢٥٠٠                                    |
| 3000-                                   | 11.4                    | 8.9  | 5.9  | 7.5  | 6.9  | 8.9  | 11.9 | 12.6 | 12.9 | 8.7  | 9.2  | 11.3 | 14.4 | 14.3 | 13.1        | -٣٠٠٠                                    |
| 3500-                                   | 12.6                    | 8.5  | 8.9  | 9.4  | 8.8  | 10.3 | 13.2 | 13.2 | 12.9 | 13.2 | 10.5 | 12.4 | 13.7 | 15.4 | 15.1        | -٣٥٠٠                                    |
| 4000-                                   | 23.7                    | 20.1 | 18.7 | 17.2 | 19.9 | 21.6 | 25.4 | 26.7 | 26.2 | 24.2 | 22.9 | 22.3 | 24.5 | 26.4 | 25.1        | -٤٠٠٠                                    |
| 5000-                                   | 15.3                    | 14.8 | 16.4 | 17.8 | 17.2 | 18.9 | 15.6 | 14.0 | 15.3 | 16.5 | 17.8 | 16.1 | 13.4 | 12.1 | 14.2        | -٥٠٠٠                                    |
| 6000-                                   | 18.4                    | 26.0 | 32.2 | 29.9 | 31.3 | 24.0 | 17.5 | 14.6 | 16.3 | 20.9 | 23.8 | 19.7 | 13.2 | 10.1 | 12.2        | -٦٠٠٠                                    |
| 10000-                                  | 3.4                     | 8.8  | 9.9  | 9.8  | 7.3  | 4.4  | 3.1  | 2.4  | 2.4  | 3.7  | 4.2  | 2.8  | 1.8  | 1.5  | 1.0         | -١٠٠٠٠                                   |
| 20000-                                  | 0.4                     | 1.7  | 0.9  | 0.9  | 0.9  | 0.5  | 0.3  | 0.1  | 0.0  | 0.3  | 0.7  | 0.3  | 0.2  | 0.0  | 0.0         | -٢٠٠٠٠                                   |
| 30000+                                  | 0.1                     | 0.5  | 0.1  | 0.4  | 0.2  | 0.3  | 0.0  | 0.0  | 0.1  | 0.1  | 0.1  | 0.1  | 0.0  | 0.0  | 0.0         | +٣٠٠٠٠                                   |
| Total                                   | 100                     | 100  | 100  | 100  | 100  | 100  | 100  | 100  | 100  | 100  | 100  | 100  | 100  | 100  | 100         | الإجمالي                                 |
| No. of H.H. Members                     | 38326                   | 1832 | 1018 | 1290 | 1588 | 1936 | 1855 | 2242 | 2566 | 2996 | 3347 | 4166 | 4503 | 4232 | 4753        | عدد الأفراد                              |



جدول ١-٤٤: التوزيع النسبي لأفراد العينة طبقاً لفئات نصيب الفرد من الإنفاق السنوي للأسرة، وفقاً لفئات السن للفرد والنوع - جملة الجمهورية

Table 1-44: Percentage Distribution of H.H. Members by Groups of Per Capita Annual Expenditure, According to Age Groups and Sex - Total Egypt

| أ- الذكور                                      |             |      |      |      |      |      |      |      |      |      |      |      |      |      |          | a - Males           |
|--|-------------|------|------|------|------|------|------|------|------|------|------|------|------|------|----------|---------------------|
| فئات نصيب الفرد<br>من الإنفاق السنوي<br>للأسرة | فئات السن   |      |      |      |      |      |      |      |      |      |      |      |      |      |          | Age Groups          |
|  | أقل من ٥    | ٥-   | ١٠-  | ١٥-  | ٢٠-  | ٢٥-  | ٣٠-  | ٣٥-  | ٤٠-  | ٤٥-  | ٥٠-  | ٥٥-  | ٦٠-  | ٦٥+  | الإجمالي |                     |
|  | Less than 5 | 5-   | 10-  | 15-  | 20-  | 25-  | 30-  | 35-  | 40-  | 45-  | 50-  | 55-  | 60-  | 65+  | Total    |                     |
| -٤٠٠   | 0.0         | 0.0  | 0.0  | 0.0  | 0.0  | 0.0  | 0.0  | 0.0  | 0.0  | 0.0  | 0.0  | 0.0  | 0.0  | 0.0  | 0.0      | 400-                |
| -٦٠٠   | 0.0         | 0.0  | 0.0  | 0.0  | 0.0  | 0.0  | 0.0  | 0.0  | 0.0  | 0.0  | 0.0  | 0.0  | 0.0  | 0.0  | 0.0      | 600-                |
| -٨٠٠   | 0.1         | 0.0  | 0.0  | 0.0  | 0.0  | 0.0  | 0.1  | 0.0  | 0.0  | 0.0  | 0.1  | 0.0  | 0.0  | 0.0  | 0.0      | 800-                |
| -١٠٠٠  | 0.0         | 0.1  | 0.1  | 0.0  | 0.1  | 0.0  | 0.2  | 0.0  | 0.0  | 0.1  | 0.0  | 0.0  | 0.0  | 0.1  | 0.0      | 1000-               |
| -١٢٠٠  | 0.2         | 0.1  | 0.4  | 0.2  | 0.0  | 0.0  | 0.2  | 0.1  | 0.0  | 0.3  | 0.1  | 0.1  | 0.0  | 0.1  | 0.2      | 1200-               |
| -١٤٠٠  | 0.5         | 0.3  | 0.5  | 0.2  | 0.1  | 0.3  | 0.2  | 0.2  | 0.2  | 0.1  | 0.1  | 0.1  | 0.0  | 0.2  | 0.3      | 1400-               |
| -١٦٠٠  | 0.7         | 0.8  | 0.7  | 0.5  | 0.2  | 0.3  | 0.6  | 0.3  | 0.3  | 0.4  | 0.4  | 0.0  | 0.2  | 0.3  | 0.5      | 1600-               |
| -١٨٠٠  | 1.1         | 1.1  | 0.8  | 0.7  | 0.4  | 0.4  | 0.6  | 0.5  | 0.7  | 0.3  | 0.5  | 0.2  | 0.1  | 0.3  | 0.7      | 1800-               |
| -٢٠٠٠  | 0.9         | 1.4  | 1.2  | 1.1  | 0.9  | 0.8  | 0.4  | 0.9  | 1.1  | 0.9  | 0.3  | 0.5  | 0.1  | 0.8  | 0.9      | 2000-               |
| -٢٢٠٠  | 3.2         | 3.2  | 2.8  | 2.5  | 1.4  | 1.4  | 1.9  | 2.5  | 1.7  | 2.3  | 0.9  | 0.8  | 0.9  | 0.8  | 2.1      | 2200-               |
| -٢٥٠٠  | 8.2         | 7.6  | 7.5  | 5.5  | 4.1  | 4.0  | 4.9  | 6.9  | 6.1  | 5.1  | 3.7  | 3.0  | 2.9  | 3.8  | 5.7      | 2500-               |
| -٣٠٠٠  | 10.9        | 12.0 | 11.0 | 8.8  | 7.4  | 6.2  | 8.6  | 9.6  | 9.9  | 7.7  | 6.4  | 5.7  | 4.2  | 5.6  | 8.8      | 3000-               |
| -٣٥٠٠  | 13.3        | 13.5 | 11.9 | 10.0 | 8.8  | 9.4  | 10.6 | 11.1 | 11.5 | 9.3  | 7.4  | 7.2  | 7.8  | 6.1  | 10.5     | 3500-               |
| -٤٠٠٠  | 24.4        | 24.0 | 23.0 | 21.3 | 19.2 | 19.3 | 21.9 | 24.7 | 23.8 | 21.1 | 18.0 | 15.0 | 14.3 | 16.4 | 21.3     | 4000-               |
| -٥٠٠٠  | 15.7        | 14.2 | 15.1 | 16.7 | 16.5 | 16.0 | 17.0 | 14.5 | 15.9 | 16.7 | 15.3 | 15.6 | 15.8 | 13.1 | 15.6     | 5000-               |
| -٦٠٠٠  | 17.4        | 17.1 | 19.4 | 24.8 | 29.6 | 30.5 | 24.9 | 21.3 | 21.1 | 25.0 | 34.7 | 33.5 | 33.1 | 30.2 | 24.3     | 6000-               |
| -١٠٠٠٠   | 3.0         | 3.9  | 4.7  | 6.3  | 9.3  | 9.1  | 7.3  | 5.7  | 6.2  | 8.2  | 10.0 | 14.2 | 17.1 | 16.8 | 7.4      | 10000-              |
| -٢٠٠٠٠   | 0.2         | 0.4  | 0.7  | 1.0  | 1.2  | 1.4  | 0.6  | 1.2  | 0.7  | 1.4  | 1.2  | 2.4  | 2.4  | 3.5  | 1.1      | 20000-              |
| +٣٠٠٠٠   | 0.1         | 0.1  | 0.3  | 0.4  | 0.7  | 0.7  | 0.8  | 0.2  | 0.5  | 1.0  | 0.8  | 1.8  | 1.2  | 2.0  | 0.6      | 30000+              |
| الإجمالي                                       | 100         | 100  | 100  | 100  | 100  | 100  | 100  | 100  | 100  | 100  | 100  | 100  | 100  | 100  | 100      | Total               |
| عدد الأفراد                                    | 3656        | 3524 | 3771 | 3528 | 3147 | 2356 | 2068 | 1834 | 1687 | 1678 | 1488 | 1296 | 1019 | 1586 | 32638    | No. of H.H. Members |

(تابع) جدول ١-٤٤: التوزيع النسبي لأفراد العينة طبقاً لفئات نصيب الفرد من الإنفاق السنوي للأسرة، وفقاً لفئات السن للفرد والنوع - جملة الجمهورية

(Cont.) Table 1-44: Percentage Distribution of H.H. Members by Groups of Per Capita Annual Expenditure, According to Age Groups and Sex - Total Egypt

| ب - الإناث                                     |             |      |      |      |      |      |      |      |      |      |      |      |      |      |          | b - Females         |
|--|-------------|------|------|------|------|------|------|------|------|------|------|------|------|------|----------|---------------------|
| فئات نصيب الفرد<br>من الإنفاق السنوي<br>للأسرة | فئات السن   |      |      |      |      |      |      |      |      |      |      |      |      |      |          | Age Groups          |
|  | أقل من ٥    | ٥    | ١٠   | ١٥   | ٢٠   | ٢٥   | ٣٠   | ٣٥   | ٤٠   | ٤٥   | ٥٠   | ٥٥   | ٦٠   | ٦٥+  | الإجمالي |                     |
|  | Less than 5 | 5    | 10   | 15   | 20   | 25   | 30   | 35   | 40   | 45   | 50   | 55   | 60   | 65+  | Total    |                     |
| -٤٠٠   | 0.0         | 0.0  | 0.0  | 0.1  | 0.0  | 0.0  | 0.0  | 0.0  | 0.0  | 0.1  | 0.0  | 0.0  | 0.0  | 0.0  | 0.0      | 400-                |
| -٦٠٠   | 0.0         | 0.0  | 0.0  | 0.0  | 0.0  | 0.0  | 0.0  | 0.0  | 0.0  | 0.0  | 0.0  | 0.0  | 0.0  | 0.0  | 0.0      | 600-                |
| -٨٠٠   | 0.1         | 0.0  | 0.0  | 0.0  | 0.0  | 0.0  | 0.0  | 0.0  | 0.1  | 0.0  | 0.0  | 0.0  | 0.0  | 0.0  | 0.0      | 800-                |
| -١٠٠٠  | 0.1         | 0.1  | 0.1  | 0.1  | 0.0  | 0.1  | 0.0  | 0.0  | 0.1  | 0.1  | 0.0  | 0.0  | 0.0  | 0.1  | 0.1      | 1000-               |
| -١٢٠٠  | 0.3         | 0.3  | 0.5  | 0.1  | 0.1  | 0.1  | 0.2  | 0.2  | 0.1  | 0.1  | 0.1  | 0.0  | 0.0  | 0.1  | 0.2      | 1200-               |
| -١٤٠٠  | 0.7         | 0.5  | 0.3  | 0.3  | 0.4  | 0.2  | 0.3  | 0.3  | 0.2  | 0.1  | 0.2  | 0.2  | 0.1  | 0.1  | 0.3      | 1400-               |
| -١٦٠٠  | 0.5         | 0.7  | 0.8  | 0.8  | 0.4  | 0.3  | 0.5  | 0.5  | 0.3  | 0.4  | 0.1  | 0.3  | 0.5  | 0.2  | 0.5      | 1600-               |
| -١٨٠٠  | 0.7         | 0.8  | 0.8  | 0.9  | 0.4  | 0.7  | 0.6  | 0.6  | 0.6  | 0.6  | 0.3  | 0.4  | 0.3  | 0.3  | 0.6      | 1800-               |
| -٢٠٠٠  | 1.2         | 1.4  | 1.3  | 0.9  | 0.9  | 0.8  | 1.0  | 0.9  | 0.8  | 0.6  | 0.1  | 0.6  | 0.4  | 1.0  | 0.9      | 2000-               |
| -٢٢٠٠  | 3.4         | 3.9  | 3.5  | 2.5  | 1.8  | 2.2  | 2.1  | 2.5  | 2.1  | 1.5  | 0.5  | 0.9  | 0.9  | 1.6  | 2.4      | 2200-               |
| -٢٥٠٠  | 8.8         | 8.6  | 8.4  | 7.0  | 5.0  | 6.5  | 6.8  | 7.1  | 4.0  | 3.5  | 3.0  | 2.7  | 3.8  | 4.9  | 6.4      | 2500-               |
| -٣٠٠٠  | 11.4        | 11.4 | 12.3 | 9.5  | 8.1  | 8.6  | 11.1 | 9.4  | 6.2  | 6.2  | 5.3  | 5.1  | 4.8  | 6.4  | 9.2      | 3000-               |
| -٣٥٠٠  | 13.7        | 13.3 | 12.7 | 10.3 | 9.1  | 11.7 | 12.1 | 11.3 | 7.5  | 7.5  | 5.9  | 6.4  | 6.3  | 7.7  | 10.6     | 3500-               |
| -٤٠٠٠  | 23.3        | 25.1 | 23.4 | 20.5 | 20.2 | 22.9 | 23.5 | 23.1 | 20.3 | 17.8 | 14.7 | 13.9 | 14.2 | 15.1 | 21.0     | 4000-               |
| -٥٠٠٠  | 14.9        | 13.5 | 13.3 | 14.1 | 16.0 | 16.2 | 13.5 | 15.5 | 15.5 | 17.5 | 14.5 | 14.1 | 13.8 | 12.9 | 14.6     | 5000-               |
| -٦٠٠٠  | 17.5        | 15.9 | 17.3 | 25.5 | 26.8 | 21.6 | 21.2 | 22.5 | 28.8 | 30.9 | 35.6 | 32.3 | 31.4 | 27.1 | 23.5     | 6000-               |
| -١٠٠٠٠   | 2.8         | 3.8  | 3.7  | 6.2  | 8.4  | 6.6  | 6.2  | 4.8  | 8.2  | 10.8 | 15.5 | 18.0 | 18.9 | 17.8 | 7.7      | 10000-              |
| -٢٠٠٠٠   | 0.4         | 0.5  | 0.8  | 0.9  | 1.3  | 1.0  | 0.7  | 0.8  | 1.0  | 1.3  | 2.6  | 3.9  | 3.6  | 3.2  | 1.2      | 20000-              |
| +٣٠٠٠٠   | 0.1         | 0.2  | 0.7  | 0.4  | 1.1  | 0.5  | 0.2  | 0.5  | 1.1  | 1.3  | 1.6  | 1.3  | 0.9  | 1.6  | 0.7      | 30000+              |
| الإجمالي                                       | 100         | 100  | 100  | 100  | 100  | 100  | 100  | 100  | 100  | 100  | 100  | 100  | 100  | 100  | 100      | Total               |
| عدد الأفراد                                    | 3614        | 3375 | 3462 | 3302 | 2622 | 2719 | 2319 | 2085 | 1746 | 1762 | 1589 | 1207 | 982  | 1743 | 32531    | No. of H.H. Members |

الباب الثاني : التوزيع النسبي لأسر العينة طبقاً  
لمجموعات الإنفاق الرئيسية والفرعية

**Section 2 :Percentage Distribution of Households  
by Main & Sub-Groups of Expenditure**

Table 2-1: Percentage Distribution of Annual Household Expenditure by Main and Sub-Groups of Expenditure, According to Housing Type - Total Egypt

| Main and Sub-Groups of Expenditure                               | نوع المسكن<br>Housing Type |                     |   |   |                          |               |  |                  | مجموعات الإنفاق الرئيسية والفرعية           |
|--|----------------------------|---------------------|---|---|--------------------------|---------------|--|------------------|---|
|  | الإجمالي<br>Total          | مسكن جوازي<br>Other | غرفة مستقلة<br>أو أكثر<br>Separate<br>room or<br>more | غرفة أو أكثر في<br>وحدة سكنية<br>Room or<br>more in a<br>dwelling | منزل ريفي<br>Rural house | فيلا<br>Villa | أكثر من شقة<br>More than<br>one<br>Apartment | شقة<br>Apartment |   |
| <u>Food and Non-Alcoholic Beverages</u>                          | <u>37.6</u>                | <u>30.8</u>         | <u>44.9</u>   | <u>47.1</u>   | <u>44.2</u>              | <u>28.7</u>   | <u>32.9</u>                                  | <u>36.2</u>      | <u>الطعام والشراب</u>                       |
| Bread and cereals  | 5.0                        | 4.6                 | 5.1   | 6.8   | 6.7                      | 3.7           | 4.7  | 4.7              | الحبوب والخبز                               |
| Meat   | 11.0                       | 8.2                 | 12.6  | 13.7  | 13.6                     | 9.6           | 10.2   | 10.5             | اللحوم                                      |
| Fish and seafood   | 2.5                        | 0.7                 | 2.8   | 2.3   | 2.2                      | 1.8           | 1.9  | 2.6              | الأسماك                                     |
| Milk , cheese and eggs   | 4.9                        | 4.3                 | 6.6   | 5.3   | 4.7                      | 3.4           | 3.7  | 5.0              | الألبان والجبن والبيض                       |
| Oils and fats  | 2.5                        | 2.1                 | 3.3   | 3.8   | 3.5                      | 1.8           | 2.3  | 2.3              | الزيوت والدهون                              |
| Fruit  | 2.6                        | 2.6                 | 2.8   | 2.9   | 2.6                      | 1.9           | 2.5  | 2.6              | الفاكهة                                     |
| Vegetables   | 5.5                        | 4.3                 | 7.0   | 7.7   | 7.0                      | 3.7           | 4.7  | 5.1              | الخضر                                       |
| Sugar, Jam, honey, Chocolate and Confectionery                   | 1.4                        | 2.1                 | 1.7   | 1.9   | 1.6                      | 1.0           | 1.3  | 1.4              | السكر والأغذية السكرية                      |
| Other food products  | 0.7                        | 1.0                 | 1.0   | 1.0   | 0.8                      | 0.5           | 0.5  | 0.7              | منتجات الأغذية الغير مصنفة تحت بند آخر      |
| Non-Alcoholic Beverages  | 1.4                        | 0.9                 | 1.9   | 1.7   | 1.6                      | 1.2           | 1.1  | 1.3              | المشروبات الغير كحولية                      |
| <u>Alcoholic Beverages, Tobacco and Narcotics</u>                | <u>4.1</u>                 | <u>8.2</u>          | <u>6.5</u>  | <u>6.6</u>  | <u>5.3</u>               | <u>1.8</u>    | <u>4.0</u>                                   | <u>3.7</u>       | <u>المشروبات الكحولية والدخان والمكيفات</u> |
| <u>Clothing and Footwear</u>                                     | <u>5.4</u>                 | <u>1.3</u>          | <u>4.6</u>  | <u>5.1</u>  | <u>5.7</u>               | <u>5.1</u>    | <u>5.8</u>                                   | <u>5.4</u>       | <u>الملابس والأقمشة وأغطية القدم</u>        |
| Clothing Materials   | 0.2                        | 0.0                 | 0.2   | 0.4   | 0.5                      | 0.2           | 0.3  | 0.2              | الأقمشة                                     |
| Garments   | 3.7                        | 0.8                 | 3.0   | 3.3   | 3.7                      | 3.7           | 4.1  | 3.8              | الملابس الجاهزة                             |
| Other articles of clothing and clothing accessories              | 0.2                        | 0.1                 | 0.1   | 0.2   | 0.2                      | 0.2           | 0.2  | 0.2              | الملابس الأخرى ومستلزماتها                  |
| Cleaning, repair and hire of clothing                            | 0.2                        | 0.0                 | 0.2   | 0.3   | 0.3                      | 0.2           | 0.3  | 0.2              | التنظيف والإصلاح وإستئجار الملابس           |
| Footwear   | 1.0                        | 0.3                 | 0.9   | 0.9   | 1.0                      | 0.9           | 1.0  | 1.0              | أغطية القدم                                 |
| Used Garments  | 0.0                        | 0.0                 | 0.1   | 0.0   | 0.0                      | 0.0           | 0.0  | 0.0              | الملابس الجاهزة المستعملة                   |
| <u>Housing, Water, Electricity, Gas &amp; Other Fuels</u>        | <u>18.1</u>                | <u>20.1</u>         | <u>14.4</u>   | <u>13.6</u>   | <u>16.5</u>              | <u>28.5</u>   | <u>18.6</u>                                  | <u>18.5</u>      | <u>المسكن ومستلزماته</u>                    |
| Actual rentals for housing                                       | 1.3                        | 0.0                 | 1.1   | 0.4   | 0.1                      | 0.0           | 0.2  | 1.6              | الإيجارات الفعلية                           |
| Imputed rentals for housing                                      | 12.7                       | 16.9                | 9.8   | 9.2   | 12.1                     | 24.9          | 14.7   | 12.7             | الإيجارات المحسوبة                          |
| Maintenance and repair of the dwelling                           | 0.6                        | 0.0                 | 0.1   | 0.2   | 0.5                      | 0.5           | 0.8  | 0.6              | صيانة وإصلاح المسكن                         |
| Water supply and miscellaneous services relating to the dwelling | 1.0                        | 1.5                 | 0.9   | 1.0   | 1.0                      | 0.9           | 0.8  | 1.0              | المياه والخدمات المتنوعة المتصلة بالمسكن    |
| Electricity, gas and other fuels                                 | 2.5                        | 1.7                 | 2.5   | 2.8   | 2.8                      | 2.2           | 2.2  | 2.5              | الكهرباء والغاز وأنواع الوقود الأخرى        |

Table 2-1: Percentage Distribution of Annual Household Expenditure by Main and Sub-Groups of Expenditure, According to Housing Type - Total Egypt

| Main and Sub-Groups of Expenditure                              | نوع المسكن<br>Housing Type |                     |   |   |                          |               |  |                  | مجموعات الإنفاق الرئيسية والفرعية                                    |
|---|----------------------------|---------------------|---|---|--------------------------|---------------|--|------------------|--|
|   | الإجمالي<br>Total          | مسكن جوازى<br>Other | غرفة مستقلة<br>أو أكثر<br>Separate<br>room or<br>more | غرفة أو أكثر فى<br>وحدة سكنية<br>Room or<br>more in a<br>dwelling | منزل ريفى<br>Rural house | فيلا<br>Villa | أكثر من شقة<br>More than<br>one<br>Apartment | شقة<br>Apartment |  |
| <b>Furnishings, H.H. equipment and routine H.H. maintenance</b> | <b>4.1</b>                 | <b>2.2</b>          | <b>3.2</b>  | <b>3.8</b>  | <b>3.9</b>               | <b>3.7</b>    | <b>7.5</b>                                   | <b>4.0</b>       | <b>الأثاث والتجهيزات والمعدات المنزلية وأعمال الصيانة الاعتيادية</b> |
| Furniture, furnishings, carpets and other floor coverings       | 0.5                        | 0.0                 | 0.1   | 0.2   | 0.4                      | 0.1           | 2.5  | 0.4              | الأثاث والتجهيزات والسجاد وأغطية الأرضيات الأخرى                     |
| H.H. textiles   | 0.4                        | 0.0                 | 0.2   | 0.4   | 0.5                      | 0.3           | 1.1  | 0.4              | المفروشات المنزلية   |
| H.H. appliances   | 0.7                        | 0.4                 | 0.3   | 0.4   | 0.6                      | 0.5           | 1.3  | 0.7              | الأجهزة المنزلية   |
| Glassware, tableware and household utensils                     | 0.2                        | 0.1                 | 0.1   | 0.2   | 0.2                      | 0.1           | 0.6  | 0.2              | الأدوات الزجاجية وأدوات المائدة والأدوات المنزلية                    |
| Tools and Equipment for House and Garden                        | 0.1                        | 0.2                 | 0.1   | 0.2   | 0.2                      | 0.1           | 0.1  | 0.1              | أدوات ومعدات المنازل والحدائق  |
| Goods and services for routine Household maintenance            | 2.2                        | 1.5                 | 2.4   | 2.4   | 2.0                      | 2.6           | 1.8  | 2.2              | السلع والخدمات المستخدمة في أعمال النظافة والصيانة الاعتيادية        |
| Used Furniture and Household Equipment                          | 0.0                        | 0.0                 | 0.0   | 0.0   | 0.0                      | 0.0           | 0.0  | 0.0              | الأثاث والتجهيزات والمعدات المنزلية المستعملة                        |
| <b>Health</b>   | <b>9.2</b>                 | <b>8.3</b>          | <b>8.8</b>  | <b>9.4</b>  | <b>8.2</b>               | <b>5.7</b>    | <b>8.1</b>                                   | <b>9.5</b>       | <b>الخدمات والرعاية الصحية</b>                                       |
| Medical products, appliances and equipment                      | 4.9                        | 6.2                 | 5.1   | 5.4   | 4.4                      | 2.7           | 4.1  | 5.1              | المنتجات والأجهزة والمعدات الطبية                                    |
| Out- patient services   | 2.8                        | 2.1                 | 2.9   | 2.7   | 2.5                      | 1.8           | 2.5  | 2.9              | خدمات مرضى العيادات الخارجية   |
| Hospitals services  | 1.5                        | 0.0                 | 0.8   | 1.2   | 1.3                      | 1.1           | 1.4  | 1.6              | خدمات المستشفيات   |
| <b>Transport</b>  | <b>5.2</b>                 | <b>2.5</b>          | <b>3.8</b>  | <b>3.1</b>  | <b>3.7</b>               | <b>7.8</b>    | <b>4.9</b>                                   | <b>5.6</b>       | <b>الانتقالات والنقل</b>   |
| Purchase of vehicles  | 1.0                        | 0.0                 | 0.0   | 0.1   | 0.4                      | 1.7           | 1.0  | 1.1              | شراء المركبات  |
| Operation of personal transport equipment                       | 1.1                        | 0.0                 | 0.1   | 0.1   | 0.4                      | 3.9           | 0.9  | 1.2              | تشغيل معدات النقل الشخصي   |
| Transport services  | 3.2                        | 2.5                 | 3.7   | 2.9   | 2.9                      | 2.1           | 3.0  | 3.2              | خدمات النقل  |
| <b>Communication</b>  | <b>2.3</b>                 | <b>1.5</b>          | <b>1.7</b>  | <b>1.5</b>  | <b>1.5</b>               | <b>2.5</b>    | <b>2.3</b>                                   | <b>2.5</b>       | <b>الاتصالات</b>   |
| <b>Recreation and Culture</b>                                   | <b>2.0</b>                 | <b>0.1</b>          | <b>2.3</b>  | <b>0.7</b>  | <b>1.3</b>               | <b>4.7</b>    | <b>3.1</b>                                   | <b>2.1</b>       | <b>الثقافة والترفيه</b>  |
| Audio-visual, photographic and information processing equipment | 0.3                        | 0.0                 | 0.2   | 0.1   | 0.2                      | 0.5           | 0.6  | 0.3              | معدات الصوت والصورة ومعدات التصوير وتجهيز المعلومات                  |
| Other Major Durables for recreation and culture                 | 0.0                        | 0.0                 | 0.0   | 0.0   | 0.0                      | 0.0           | 0.0  | 0.0              | السلع المعمرة الرئيسية الأخرى المعدة للثقافة والترفيه                |
| Other recreational Items and equipment, gardens and pets        | 0.1                        | 0.0                 | 0.0   | 0.1   | 0.1                      | 0.1           | 0.1  | 0.1              | الاصناف والمعدات الترفيهية الأخرى والحدائق والحيوانات الأليفة        |
| Recreational and Cultural services                              | 0.1                        | 0.0                 | 0.1   | 0.1   | 0.0                      | 0.1           | 0.1  | 0.1              | الخدمات الثقافية والترفيهية  |
| Newspapers, books and stationery                                | 0.6                        | 0.0                 | 0.4   | 0.3   | 0.5                      | 0.6           | 0.7  | 0.6              | الصحف والكتب والأدوات الكتابية                                       |
| Package holidays  | 0.9                        | 0.0                 | 1.6   | 0.1   | 0.5                      | 3.4           | 1.6  | 1.0              | الرحلات السياحية المنظمة   |
| Used Durables for culture and recreation                        | 0.0                        | 0.0                 | 0.0   | 0.0   | 0.0                      | 0.0           | 0.0  | 0.0              | السلع المعمرة المعدة للثقافة والترفيه المستعملة                      |

جدول ٢-١: التوزيع النسبي للإنفاق السنوي للأسرة طبقا لمجموعات الإنفاق الرئيسية والفرعية ، وفقا لنوع المسكن - جملة الجمهورية

Table 2-1: Percentage Distribution of Annual Household Expenditure by Main and Sub-Groups of Expenditure, According to Housing Type - Total Egypt

| Main and Sub-Groups of Expenditure                               | نوع المسكن<br>Housing Type |                     |   |   |                          |               |  |                  | مجموعات الإنفاق الرئيسية والفرعية        |
|--|----------------------------|---------------------|---|---|--------------------------|---------------|--|------------------|--|
|  | الإجمالي<br>Total          | مسكن جوازي<br>Other | غرفة مستقلة<br>أو أكثر<br>Separate<br>room or<br>more | غرفة أو أكثر في<br>وحدة سكنية<br>Room or<br>more in a<br>dwelling | منزل ريفي<br>Rural house | فيلا<br>Villa | أكثر من شقة<br>More than<br>one<br>Apartment | شقة<br>Apartment |  |
| <u>التعليم</u>   | <u>4.0</u>                 | <u>0.1</u>          | <u>2.2</u>  | <u>1.6</u>  | <u>1.6</u>               | <u>4.8</u>    | <u>3.8</u>                                   | <u>4.6</u>       | التعليم                                  |
| <u>Restaurants and Hotels</u>                                    | <u>3.6</u>                 | <u>7.6</u>          | <u>6.6</u>  | <u>4.8</u>  | <u>3.5</u>               | <u>2.9</u>    | <u>2.8</u>                                   | <u>3.6</u>       | المطاعم والفنادق                         |
| Catering Services  | 3.5                        | 7.6                 | 6.5   | 4.7   | 3.4                      | 2.7           | 2.5  | 3.5              | الوجبات الجاهزة                          |
| Accommodation Services   | 0.1                        | 0.0                 | 0.1   | 0.1   | 0.1                      | 0.2           | 0.3  | 0.1              | خدمات الإقامة                            |
| <u>Miscellaneous goods and services</u>                          | <u>3.1</u>                 | <u>1.4</u>          | <u>3.3</u>  | <u>3.0</u>  | <u>3.0</u>               | <u>3.3</u>    | <u>3.4</u>                                   | <u>3.1</u>       | السلع والخدمات المتنوعة                  |
| Personal care  | 2.1                        | 1.4                 | 2.6   | 2.2   | 2.1                      | 2.0           | 1.9  | 2.1              | العناية الشخصية                          |
| Personal Effects N.E.C.  | 0.3                        | 0.0                 | 0.2   | 0.2   | 0.3                      | 0.7           | 0.5  | 0.3              | الامتعة الشخصية الغير مصنفة في مكان آخر  |
| Social protection  | 0.1                        | 0.0                 | 0.2   | 0.1   | 0.1                      | 0.0           | 0.1  | 0.2              | الحماية الاجتماعية                       |
| Other services (not classified)                                  | 0.5                        | 0.0                 | 0.3   | 0.4   | 0.5                      | 0.5           | 0.9  | 0.5              | الخدمات الاخرى الغير مصنفة تحت بند آخر   |
| <u>Total actual consumption *</u>                                | <u>98.7</u>                | <u>84.1</u>         | <u>102.3</u>  | <u>100.4</u>  | <u>98.5</u>              | <u>99.3</u>   | <u>97.1</u>                                  | <u>98.7</u>      | إجمالي الاستهلاك الفعلي *                |
| <u>Total in-kind transfer(Received)</u>                          | <u>1.7</u>                 | <u>0.1</u>          | <u>4.6</u>  | <u>3.2</u>  | <u>1.6</u>               | <u>1.2</u>    | <u>2.7</u>                                   | <u>1.6</u>       | إجمالي التحويلات العينية (المتلقاه)      |
| <u>Total consumption expenditure</u>                             | <u>97.0</u>                | <u>84.0</u>         | <u>97.6</u>   | <u>97.3</u>   | <u>96.8</u>              | <u>98.0</u>   | <u>94.4</u>                                  | <u>97.2</u>      | إجمالي الإنفاق الاستهلاكي                |
| <u>Transfer Payments</u><br><u>(Non consumption expenditure)</u> | <u>3.0</u>                 | <u>16.0</u>         | <u>2.4</u>  | <u>2.7</u>  | <u>3.2</u>               | <u>2.0</u>    | <u>5.6</u>                                   | <u>2.8</u>       | المدفوعات التحويلية (إنفاق غير استهلاكي) |
| <u>Total Household Expenditure</u>                               | <u>100</u>                 | <u>100</u>          | <u>100</u>  | <u>100</u>  | <u>100</u>               | <u>100</u>    | <u>100</u>                                   | <u>100</u>       | إجمالي الإنفاق العائلي                   |
| No. of H.H.  | 15057                      | 5                   | 223   | 649   | 2748                     | 69            | 298  | 11064            | عدد الأسر                                |
| No. of H.H. Members  | 65169                      | 9                   | 694   | 2385  | 14137                    | 371           | 1869   | 45703            | عدد الأفراد                              |

\* إجمالي الاستهلاك الفعلي يتضمن إجمالي الإنفاق الاستهلاكي + إجمالي التحويلات العينية

\* Total actual consumption includes total consumption expenditure and total in kind transfers.

جدول ٢-٢: التوزيع النسبي للإفاق السنوي للأسرة طبقا لمجموعات الإفاق الرئيسية والفرعية ، وفقا لنوع المسكن - حضر الجمهورية

Table 2-2: Percentage Distribution of Annual Household Expenditure by Main and Sub-Groups of Expenditure, According to Housing Type - Urban Egypt

| Main and Sub-Groups of Expenditure                               | نوع المسكن<br>Housing Type |                     |  |  |                          |               |  |                  | مجموعات الإفاق الرئيسية والفرعية            |
|--|----------------------------|---------------------|--|--|--------------------------|---------------|--|------------------|---|
|  | الإجمالي<br>Total          | مسكن جوازي<br>Other | غرفة مستقلة أو أكثر<br>Separate room or more | غرفة أو أكثر في وحدة سكنية<br>Room or more in a dwelling | منزل ريفي<br>Rural house | فيلا<br>Villa | أكثر من شقة<br>More than one Apartment | شقة<br>Apartment |   |
| <b>Food and Non-Alcoholic Beverages</b>                          | <b>34.0</b>                | <b>27.0</b>         | <b>44.6</b>                                  | <b>46.7</b>  | <b>41.3</b>              | <b>21.1</b>   | <b>28.9</b>                            | <b>33.7</b>      | <b>الطعام والشراب</b>                       |
| Bread and cereals  | 3.9                        | 4.1                 | 4.7  | 5.8  | 5.3                      | 2.3           | 3.2                                    | 3.9              | الحبوب والخبز                               |
| Meat   | 10.0                       | 7.1                 | 12.5   | 13.2   | 12.8                     | 7.4           | 8.9                                    | 9.9              | اللحوم                                      |
| Fish and seafood   | 2.5                        | 0.5                 | 3.2  | 2.9  | 2.3                      | 1.8           | 2.2                                    | 2.6              | الأسماك                                     |
| Milk, cheese and eggs  | 5.1                        | 4.3                 | 7.3  | 6.4  | 4.8                      | 2.7           | 3.7                                    | 5.1              | الألبان والجبن والبيض                       |
| Oils and fats  | 2.1                        | 1.6                 | 3.0  | 3.3  | 2.7                      | 1.2           | 1.7                                    | 2.0              | الزيوت والدهون                              |
| Fruit  | 2.4                        | 2.8                 | 2.8  | 3.1  | 2.5                      | 1.5           | 2.3                                    | 2.4              | الفاكهة                                     |
| Vegetables   | 4.6                        | 3.4                 | 6.5  | 7.4  | 7.0                      | 2.3           | 4.2                                    | 4.5              | الخضر                                       |
| Sugar, Jam, honey, Chocolate and Confectionery                   | 1.3                        | 2.0                 | 1.7  | 1.8  | 1.6                      | 0.7           | 1.1                                    | 1.3              | السكر والأغذية السكرية                      |
| Other food products  | 0.6                        | 0.9                 | 1.0  | 1.2  | 0.8                      | 0.4           | 0.5                                    | 0.6              | منتجات الأغذية الغير مصنفة تحت بند آخر      |
| Non-Alcoholic Beverages  | 1.3                        | 0.5                 | 1.9  | 1.8  | 1.5                      | 0.7           | 1.1                                    | 1.3              | المشروبات الغير كحولية                      |
| <b>Alcoholic Beverages, Tobacco and Narcotics</b>                | <b>3.8</b>                 | <b>9.5</b>          | <b>7.3</b>                                   | <b>8.3</b>   | <b>5.9</b>               | <b>1.2</b>    | <b>2.9</b>                             | <b>3.7</b>       | <b>المشروبات الكحولية والدخان والمكيفات</b> |
| <b>Clothing and Footwear</b>                                     | <b>5.0</b>                 | <b>1.1</b>          | <b>4.3</b>                                   | <b>4.7</b>   | <b>5.9</b>               | <b>4.8</b>    | <b>5.4</b>                             | <b>5.0</b>       | <b>الملابس والأقمشة وأغطية القدم</b>        |
| Clothing Materials   | 0.1                        | 0.0                 | 0.1  | 0.1  | 0.4                      | 0.1           | 0.1                                    | 0.1              | الأقمشة                                     |
| Garments   | 3.6                        | 0.8                 | 3.1  | 3.3  | 4.0                      | 3.5           | 3.9                                    | 3.6              | الملابس الجاهزة                             |
| Other articles of clothing and clothing accessories              | 0.1                        | 0.0                 | 0.1  | 0.1  | 0.2                      | 0.1           | 0.2                                    | 0.1              | الملابس الأخرى ومستلزماتها                  |
| Cleaning, repair and hire of clothing                            | 0.2                        | 0.0                 | 0.2  | 0.1  | 0.2                      | 0.3           | 0.2                                    | 0.2              | التنظيف والإصلاح وإستئجار الملابس           |
| Footwear   | 1.0                        | 0.2                 | 0.9  | 0.9  | 1.0                      | 0.8           | 1.0                                    | 1.0              | أغطية القدم                                 |
| Used Garments  | 0.0                        | 0.0                 | 0.1  | 0.0  | 0.0                      | 0.0           | 0.0                                    | 0.0              | الملابس الجاهزة المستعملة                   |
| <b>Housing, Water, Electricity, Gas &amp; Other Fuels</b>        | <b>19.3</b>                | <b>20.0</b>         | <b>13.3</b>                                  | <b>12.6</b>  | <b>18.3</b>              | <b>34.5</b>   | <b>21.5</b>                            | <b>19.3</b>      | <b>المسكن ومستلزماته</b>                    |
| Actual rentals for housing                                       | 2.3                        | 0.0                 | 1.3  | 1.6  | 0.5                      | 0.0           | 0.2                                    | 2.4              | الإيجارات الفعلية                           |
| Imputed rentals for housing                                      | 12.9                       | 16.9                | 8.6  | 7.0  | 13.4                     | 31.0          | 17.4                                   | 12.7             | الإيجارات المحتسبة                          |
| Maintenance and repair of the dwelling                           | 0.6                        | 0.0                 | 0.1  | 0.2  | 0.8                      | 0.5           | 1.0                                    | 0.6              | صيانة وإصلاح المسكن                         |
| Water supply and miscellaneous services relating to the dwelling | 1.0                        | 1.6                 | 0.9  | 0.9  | 1.0                      | 1.1           | 0.8                                    | 1.0              | المياه والخدمات المتنوعة المتصلة بالمسكن    |
| Electricity, gas and other fuels                                 | 2.5                        | 1.4                 | 2.3  | 2.9  | 2.7                      | 1.9           | 2.1                                    | 2.5              | الكهرباء والغاز وأنواع الوقود الأخرى        |



Table 2-2: Percentage Distribution of Annual Household Expenditure by Main and Sub-Groups of Expenditure, According to Housing Type - Urban Egypt

| Main and Sub-Groups of Expenditure                                     | نوع المسكن<br>Housing Type |                     |  |  |                          |                   |  |                   | مجموعات الإفاق الرئيسية والفرعية  |
|--|----------------------------|---------------------|--|--|--------------------------|-------------------|--|-------------------|---|
|  | الإجمالي<br>Total          | مسكن جوازى<br>Other | غرفة مستقلة أو أكثر<br>Separate room or more | غرفة أو أكثر فى وحدة سكنية<br>Room or more in a dwelling | منزل ريفى<br>Rural house | فيلا<br>Villa     | أكثر من شقة<br>More than one Apartment | شقة<br>Apartment  |   |
| <b><u>Furnishings, H.H. equipment and routine H.H. maintenance</u></b> | <b><u>4.1</u></b>          | <b><u>1.8</u></b>   | <b><u>3.2</u></b>                            | <b><u>3.2</u></b>  | <b><u>4.4</u></b>        | <b><u>3.9</u></b> | <b><u>7.1</u></b>                      | <b><u>4.0</u></b> | <b><u>الأثاث والتجهيزات والمعدات المنزلية وأعمال الصيانة الاعتيادية</u></b> |
| Furniture, furnishings, carpets and other floor coverings              | 0.4                        | 0.0                 | 0.1  | 0.1  | 0.5                      | 0.0               | 2.4                                    | 0.4               | الأثاث والتجهيزات والسجاد وأغطية الأرضيات الأخرى                            |
| H.H. textiles  | 0.3                        | 0.0                 | 0.1  | 0.1  | 0.5                      | 0.2               | 0.9                                    | 0.3               | المفروشات المنزلية  |
| H.H. appliances  | 0.7                        | 0.4                 | 0.2  | 0.2  | 0.7                      | 0.3               | 1.3                                    | 0.7               | الأجهزة المنزلية  |
| Glassware, tableware and household utensils                            | 0.2                        | 0.1                 | 0.1  | 0.1  | 0.3                      | 0.1               | 0.4                                    | 0.1               | الأدوات الزجاجية وأدوات المائدة والأدوات المنزلية                           |
| Tools and Equipment for House and Garden                               | 0.1                        | 0.2                 | 0.1  | 0.1  | 0.1                      | 0.1               | 0.1                                    | 0.1               | أدوات ومعدات المنازل والحدائق   |
| Goods and services for routine Household maintenance                   | 2.3                        | 1.1                 | 2.5  | 2.4  | 2.2                      | 3.2               | 1.9                                    | 2.3               | السلع والخدمات المستخدمة فى أعمال النظافة والصيانة الاعتيادية               |
| Used Furniture and Household Equipment                                 | 0.0                        | 0.0                 | 0.0  | 0.0  | 0.0                      | 0.0               | 0.0                                    | 0.0               | الأثاث والتجهيزات والمعدات المنزلية المستعملة                               |
| <b><u>Health</u></b>   | <b><u>8.9</u></b>          | <b><u>8.0</u></b>   | <b><u>8.5</u></b>                            | <b><u>8.9</u></b>  | <b><u>7.3</u></b>        | <b><u>5.1</u></b> | <b><u>7.7</u></b>                      | <b><u>9.1</u></b> | <b><u>الخدمات والرعاية الصحية</u></b>                                       |
| Medical products, appliances and equipment                             | 4.9                        | 5.9                 | 5.1  | 6.0  | 4.1                      | 2.7               | 4.2                                    | 5.0               | المنتجات والأجهزة والمعدات الطبية   |
| Out- patient services  | 2.7                        | 2.2                 | 2.9  | 2.2  | 2.4                      | 1.8               | 2.3                                    | 2.7               | خدمات مرضى العيادات الخارجية  |
| Hospitals services   | 1.3                        | 0.0                 | 0.4  | 0.7  | 0.8                      | 0.5               | 1.1                                    | 1.4               | خدمات المستشفيات  |
| <b><u>Transport</u></b>  | <b><u>6.3</u></b>          | <b><u>2.7</u></b>   | <b><u>4.2</u></b>                            | <b><u>3.0</u></b>  | <b><u>4.1</u></b>        | <b><u>6.1</u></b> | <b><u>6.7</u></b>                      | <b><u>6.4</u></b> | <b><u>الانتقالات والنقل</u></b>   |
| Purchase of vehicles   | 1.5                        | 0.0                 | 0.0  | 0.0  | 0.8                      | 0.0               | 2.4                                    | 1.5               | شراء المركبات   |
| Operation of personal transport equipment                              | 1.5                        | 0.0                 | 0.0  | 0.1  | 0.5                      | 4.6               | 1.3                                    | 1.6               | تشغيل معدات النقل الشخصي  |
| Transport services   | 3.3                        | 2.7                 | 4.2  | 2.9  | 2.8                      | 1.5               | 3.0                                    | 3.3               | خدمات النقل   |
| <b><u>Communication</u></b>  | <b><u>2.7</u></b>          | <b><u>1.7</u></b>   | <b><u>1.9</u></b>                            | <b><u>2.0</u></b>  | <b><u>1.7</u></b>        | <b><u>2.2</u></b> | <b><u>2.5</u></b>                      | <b><u>2.8</u></b> | <b><u>الاتصالات</u></b>   |
| <b><u>Recreation and Culture</u></b>                                   | <b><u>2.2</u></b>          | <b><u>0.0</u></b>   | <b><u>0.9</u></b>                            | <b><u>0.6</u></b>  | <b><u>1.6</u></b>        | <b><u>7.2</u></b> | <b><u>4.0</u></b>                      | <b><u>2.2</u></b> | <b><u>الثقافة والترفيه</u></b>  |
| Audio-visual, photographic and information processing equipment        | 0.3                        | 0.0                 | 0.2  | 0.0  | 0.2                      | 0.8               | 0.7                                    | 0.3               | معدات الصوت والصورة ومعدات التصوير وتجهيز المعلومات                         |
| Other Major Durables for recreation and culture                        | 0.0                        | 0.0                 | 0.0  | 0.0  | 0.0                      | 0.0               | 0.0                                    | 0.0               | السلع المعمرة الرئيسية الأخرى المعدة للثقافة والترفيه                       |
| Other recreational Items and equipment, gardens and pets               | 0.1                        | 0.0                 | 0.0  | 0.1  | 0.1                      | 0.0               | 0.3                                    | 0.1               | الإصناف والمعدات الترفيهية الأخرى والحدائق والحيوانات الأليفة               |
| Recreational and Cultural services                                     | 0.1                        | 0.0                 | 0.1  | 0.1  | 0.0                      | 0.1               | 0.1                                    | 0.1               | الخدمات الثقافية والترفيهية   |
| Newspapers, books and stationery                                       | 0.6                        | 0.0                 | 0.5  | 0.3  | 0.4                      | 0.6               | 0.9                                    | 0.7               | الصحف والكتب والأدوات الكتابية  |
| Package holidays   | 1.0                        | 0.0                 | 0.0  | 0.0  | 0.8                      | 5.7               | 2.1                                    | 1.0               | الرحلات السياحية المنظمة  |
| Used Durables for culture and recreation                               | 0.0                        | 0.0                 | 0.0  | 0.0  | 0.0                      | 0.0               | 0.0                                    | 0.0               | السلع المعمرة المعدة للثقافة والترفيه المستعملة                             |

جدول ٢-٢: التوزيع النسبي للإنفاق السنوي للأسرة طبقا لمجموعات الإنفاق الرئيسية والفرعية ، وفقا لنوع المسكن - حضر الجمهورية

Table 2-2: Percentage Distribution of Annual Household Expenditure by Main and Sub-Groups of Expenditure, According to Housing Type - Urban Egypt

| Main and Sub-Groups of Expenditure                        | نوع المسكن<br>Housing Type |                     |  |  |                          |               |  |                  | مجموعات الإنفاق الرئيسية والفرعية        |
|---|----------------------------|---------------------|--|--|--------------------------|---------------|--|------------------|--|
|   | الإجمالي<br>Total          | مسكن جوازي<br>Other | غرفة مستقلة أو أكثر<br>Separate room or more | غرفة أو أكثر في وحدة سكنية<br>Room or more in a dwelling | منزل ريفي<br>Rural house | فيلا<br>Villa | أكثر من شقة<br>More than one Apartment | شقة<br>Apartment |  |
| <u>Education</u>  | <u>5.4</u>                 | <u>0.0</u>          | <u>2.5</u>                                   | <u>2.3</u>   | <u>2.0</u>               | <u>7.4</u>    | <u>6.0</u>                             | <u>5.6</u>       | التعليم                                  |
| <u>Restaurants and Hotels</u>                             | <u>4.1</u>                 | <u>8.7</u>          | <u>7.6</u>                                   | <u>6.0</u>   | <u>3.6</u>               | <u>2.7</u>    | <u>2.8</u>                             | <u>4.1</u>       | المطاعم والفنادق                         |
| Catering Services   | 4.0                        | 8.7                 | 7.6  | 6.0  | 3.4                      | 2.7           | 2.8                                    | 4.0              | الوجبات الجاهزة                          |
| Accommodation Services                                    | 0.1                        | 0.0                 | 0.0  | 0.0  | 0.2                      | 0.0           | 0.1                                    | 0.1              | خدمات الإقامة                            |
| <u>Miscellaneous goods and services</u>                   | <u>3.2</u>                 | <u>1.3</u>          | <u>3.5</u>                                   | <u>3.0</u>   | <u>3.4</u>               | <u>2.7</u>    | <u>3.1</u>                             | <u>3.2</u>       | السلم والخدمات المتنوعة                  |
| Personal care   | 2.3                        | 1.3                 | 2.8  | 2.4  | 2.4                      | 1.6           | 1.9                                    | 2.3              | العناية الشخصية                          |
| Personal Effects N.E.C.                                   | 0.3                        | 0.0                 | 0.2  | 0.2  | 0.5                      | 0.9           | 0.6                                    | 0.3              | الامتعة الشخصية الغير مصنفة في مكان آخر  |
| Social protection   | 0.1                        | 0.0                 | 0.2  | 0.1  | 0.1                      | 0.1           | 0.1                                    | 0.2              | الحماية الإجتماعية                       |
| Other services (not classified)                           | 0.4                        | 0.0                 | 0.2  | 0.3  | 0.4                      | 0.1           | 0.5                                    | 0.4              | الخدمات الاخرى الغير مصنفة تحت بند آخر   |
| <u>Total actual consumption *</u>                         | <u>99.1</u>                | <u>81.8</u>         | <u>102.0</u>                                 | <u>101.3</u>   | <u>99.3</u>              | <u>98.9</u>   | <u>98.7</u>                            | <u>99.0</u>      | إجمالي الاستهلاك الفعلي *                |
| <u>Total in-kind transfer(Received)</u>                   | <u>1.5</u>                 | <u>0.1</u>          | <u>4.8</u>                                   | <u>3.6</u>   | <u>1.9</u>               | <u>0.8</u>    | <u>2.5</u>                             | <u>1.5</u>       | إجمالي التحويلات العينية (المتلقاه)      |
| <u>Total consumption expenditure</u>                      | <u>97.5</u>                | <u>81.6</u>         | <u>97.2</u>                                  | <u>97.7</u>  | <u>97.5</u>              | <u>98.1</u>   | <u>96.3</u>                            | <u>97.6</u>      | إجمالي الإنفاق الاستهلاكي                |
| <u>Transfer Payments</u><br>(Non consumption expenditure) | <u>2.5</u>                 | <u>18.4</u>         | <u>2.8</u>                                   | <u>2.3</u>   | <u>2.5</u>               | <u>1.9</u>    | <u>3.7</u>                             | <u>2.4</u>       | المدفوعات التحويلية (إنفاق غير استهلاكي) |
| <u>Total Household Expenditure</u>                        | <u>100</u>                 | <u>100</u>          | <u>100</u>                                   | <u>100</u>   | <u>100</u>               | <u>100</u>    | <u>100</u>                             | <u>100</u>       | إجمالي الإنفاق العائلي                   |
| No. of H.H.   | 6731                       | 3                   | 143  | 171  | 248                      | 22            | 98                                     | 6045             | عدد الأسر                                |
| No. of H.H. Members                                       | 26842                      | 5                   | 467  | 587  | 1232                     | 98            | 537                                    | 23916            | عدد الأفراد                              |

\* إجمالي الاستهلاك الفعلي يتضمن إجمالي الإنفاق الاستهلاكي + إجمالي التحويلات العينية

\* Total actual consumption includes total consumption expenditure and total in kind transfers.

Table 2-3: Percentage Distribution of Annual Household Expenditure by Main and Sub-Groups of Expenditure, According to Housing Type - Rural Egypt

| Main and Sub-Groups of Expenditure                               | نوع المسكن<br>Housing Type |                     |  |  |                          |               |  |                  | مجموعات الإتفاق الرئيسية والفرعية           |
|--|----------------------------|---------------------|--|--|--------------------------|---------------|--|------------------|---|
|  | الإجمالي<br>Total          | مسكن جوازي<br>Other | غرفة مستقلة أو أكثر<br>Separate room or more | غرفة أو أكثر في وحدة سكنية<br>Room or more in a dwelling | منزل ريفي<br>Rural house | فيلا<br>Villa | أكثر من شقة<br>More than one Apartment | شقة<br>Apartment |   |
| <u>Food and Non-Alcoholic Beverages</u>                          | <u>41.4</u>                | <u>54.7</u>         | <u>45.4</u>                                  | <u>47.3</u>  | <u>44.5</u>              | <u>35.5</u>   | <u>35.2</u>                            | <u>40.0</u>      | <u>الطعام والشراب</u>                       |
| Bread and cereals  | 6.2                        | 7.7                 | 6.3  | 7.2  | 6.8                      | 4.9           | 5.5                                    | 5.9              | الحبوب والخبز                               |
| Meat   | 12.1                       | 15.4                | 12.9   | 13.9   | 13.7                     | 11.6          | 11.0                                   | 11.3             | اللحوم                                      |
| Fish and seafood   | 2.5                        | 2.4                 | 1.9  | 2.1  | 2.1                      | 1.9           | 1.8                                    | 2.8              | الأسماك                                     |
| Milk , cheese and eggs   | 4.8                        | 4.0                 | 4.9  | 4.9  | 4.7                      | 4.0           | 3.7                                    | 4.9              | الألبان والجبن والبيض                       |
| Oils and fats  | 2.9                        | 4.7                 | 4.1  | 4.0  | 3.6                      | 2.3           | 2.6                                    | 2.6              | الزيوت والدهون                              |
| Fruit  | 2.8                        | 1.7                 | 3.0  | 2.8  | 2.7                      | 2.3           | 2.6                                    | 2.9              | الفاكهة                                     |
| Vegetables   | 6.4                        | 10.6                | 8.1  | 7.9  | 7.0                      | 5.0           | 5.0                                    | 6.2              | الخضر                                       |
| Sugar, Jam, honey, Chocolate and Confectionery                   | 1.5                        | 2.9                 | 1.7  | 1.9  | 1.6                      | 1.3           | 1.4                                    | 1.5              | السكر والأغذية السكرية                      |
| Other food products  | 0.7                        | 1.4                 | 0.9  | 0.9  | 0.8                      | 0.6           | 0.6                                    | 0.7              | منتجات الأغذية الغير مصنفة تحت بند آخر      |
| Non-Alcoholic Beverages  | 1.4                        | 3.9                 | 1.7  | 1.7  | 1.6                      | 1.7           | 1.1                                    | 1.3              | المشروبات الغير كحولية                      |
| <u>Alcoholic Beverages, Tobacco and Narcotics</u>                | <u>4.3</u>                 | <u>0.0</u>          | <u>4.6</u>                                   | <u>6.0</u>   | <u>5.2</u>               | <u>2.3</u>    | <u>4.6</u>                             | <u>3.9</u>       | <u>المشروبات الكحولية والدخان والمكيفات</u> |
| <u>Clothing and Footwear</u>                                     | <u>5.8</u>                 | <u>2.7</u>          | <u>5.1</u>                                   | <u>5.3</u>   | <u>5.7</u>               | <u>5.4</u>    | <u>6.1</u>                             | <u>5.9</u>       | <u>الملابس والأقمشة وأغطية القدم</u>        |
| Clothing Materials   | 0.4                        | 0.0                 | 0.7  | 0.5  | 0.5                      | 0.2           | 0.4                                    | 0.3              | الأقمشة                                     |
| Garments   | 3.9                        | 1.0                 | 2.7  | 3.3  | 3.6                      | 3.8           | 4.2                                    | 4.0              | الملابس الجاهزة                             |
| Other articles of clothing and clothing accessories              | 0.2                        | 0.3                 | 0.2  | 0.2  | 0.2                      | 0.2           | 0.2                                    | 0.2              | الملابس الأخرى ومستلزماتها                  |
| Cleaning, repair and hire of clothing                            | 0.2                        | 0.1                 | 0.4  | 0.3  | 0.3                      | 0.1           | 0.3                                    | 0.2              | التنظيف والإصلاح وإستئجار الملابس           |
| Footwear   | 1.1                        | 1.4                 | 1.0  | 0.9  | 1.0                      | 1.0           | 1.0                                    | 1.1              | أغطية القدم                                 |
| Used Garments  | 0.0                        | 0.0                 | 0.0  | 0.0  | 0.0                      | 0.0           | 0.0                                    | 0.0              | الملابس الجاهزة المستعملة                   |
| <u>Housing, Water, Electricity, Gas &amp; Other Fuels</u>        | <u>16.9</u>                | <u>21.0</u>         | <u>17.1</u>                                  | <u>14.0</u>  | <u>16.3</u>              | <u>23.0</u>   | <u>17.0</u>                            | <u>17.2</u>      | <u>المسكن ومستلزماته</u>                    |
| Actual rentals for housing                                       | 0.3                        | 0.0                 | 0.5  | 0.0  | 0.1                      | 0.0           | 0.1                                    | 0.4              | الإيجارات الفعلية                           |
| Imputed rentals for housing                                      | 12.4                       | 16.9                | 12.6   | 10.0   | 12.0                     | 19.4          | 13.2                                   | 12.6             | الإيجارات المحتسبة                          |
| Maintenance and repair of the dwelling                           | 0.5                        | 0.0                 | 0.1  | 0.3  | 0.5                      | 0.4           | 0.8                                    | 0.5              | صيانة وإصلاح المسكن                         |
| Water supply and miscellaneous services relating to the dwelling | 1.0                        | 0.8                 | 0.8  | 1.0  | 1.0                      | 0.7           | 0.8                                    | 1.0              | المياه والخدمات المتنوعة المتصلة بالمسكن    |
| Electricity, gas and other fuels                                 | 2.6                        | 3.4                 | 3.0  | 2.8  | 2.8                      | 2.4           | 2.2                                    | 2.6              | الكهرباء والغاز وأنواع الوقود الأخرى        |

Table 2-3: Percentage Distribution of Annual Household Expenditure by Main and Sub-Groups of Expenditure, According to Housing Type - Rural Egypt

| Main and Sub-Groups of Expenditure                                     | نوع المسكن<br>Housing Type |                     |  |  |                          |                   |  |                    | مجموعات الإفاق الرئيسية والفرعية  |
|--|----------------------------|---------------------|--|--|--------------------------|-------------------|--|--------------------|---|
|  | الإجمالي<br>Total          | مسكن جوازي<br>Other | غرفة مستقلة أو أكثر<br>Separate room or more | غرفة أو أكثر في وحدة سكنية<br>Room or more in a dwelling | منزل ريفي<br>Rural house | فيلا<br>Villa     | أكثر من شقة<br>More than one Apartment | شقة<br>Apartment   |   |
| <b><u>Furnishings, H.H. equipment and routine H.H. maintenance</u></b> | <b><u>4.1</u></b>          | <b><u>4.4</u></b>   | <b><u>3.2</u></b>                            | <b><u>4.1</u></b>  | <b><u>3.9</u></b>        | <b><u>3.6</u></b> | <b><u>7.7</u></b>                      | <b><u>4.0</u></b>  | <b><u>الأثاث والتجهيزات والمعدات المنزلية وأعمال الصيانة الاعتيادية</u></b> |
| Furniture, furnishings, carpets and other floor coverings              | 0.5                        | 0.0                 | 0.1  | 0.2  | 0.3                      | 0.2               | 2.6                                    | 0.4                | الأثاث والتجهيزات والسجاد وأغطية الأرضيات الأخرى                            |
| H.H. textiles  | 0.5                        | 0.0                 | 0.2  | 0.5  | 0.5                      | 0.3               | 1.1                                    | 0.5                | المفروشات المنزلية  |
| H.H. appliances  | 0.7                        | 0.0                 | 0.3  | 0.5  | 0.6                      | 0.7               | 1.3                                    | 0.7                | الأجهزة المنزلية  |
| Glassware, tableware and household utensils                            | 0.2                        | 0.2                 | 0.1  | 0.2  | 0.2                      | 0.2               | 0.7                                    | 0.2                | الأدوات الزجاجية وأدوات المائدة والأدوات المنزلية                           |
| Tools and Equipment for House and Garden                               | 0.2                        | 0.0                 | 0.1  | 0.2  | 0.2                      | 0.1               | 0.1                                    | 0.2                | أدوات ومعدات المنازل والحدائق   |
| Goods and services for routine Household maintenance                   | 2.0                        | 4.2                 | 2.2  | 2.4  | 2.0                      | 2.0               | 1.8                                    | 2.0                | السلع والخدمات المستخدمة في أعمال النظافة والصيانة الاعتيادية               |
| Used Furniture and Household Equipment                                 | 0.0                        | 0.0                 | 0.0  | 0.0  | 0.0                      | 0.0               | 0.0                                    | 0.0                | الأثاث والتجهيزات والمعدات المنزلية المستعملة                               |
| <b><u>Health</u></b>   | <b><u>9.6</u></b>          | <b><u>10.1</u></b>  | <b><u>9.7</u></b>                            | <b><u>9.6</u></b>  | <b><u>8.3</u></b>        | <b><u>6.2</u></b> | <b><u>8.3</u></b>                      | <b><u>10.3</u></b> | <b><u>الخدمات والرعاية الصحية</u></b>                                       |
| Medical products, appliances and equipment                             | 4.9                        | 8.3                 | 5.1  | 5.2  | 4.4                      | 2.8               | 4.1                                    | 5.2                | المنتجات والأجهزة والمعدات الطبية   |
| Out- patient services  | 3.0                        | 1.8                 | 3.0  | 2.9  | 2.6                      | 1.8               | 2.6                                    | 3.2                | خدمات مرضى العيادات الخارجية  |
| Hospitals services   | 1.7                        | 0.0                 | 1.6  | 1.4  | 1.3                      | 1.6               | 1.5                                    | 1.9                | خدمات المستشفيات  |
| <b><u>Transport</u></b>  | <b><u>4.1</u></b>          | <b><u>1.5</u></b>   | <b><u>2.9</u></b>                            | <b><u>3.2</u></b>  | <b><u>3.7</u></b>        | <b><u>9.3</u></b> | <b><u>3.8</u></b>                      | <b><u>4.4</u></b>  | <b><u>الانتقالات والنقل</u></b>   |
| Purchase of vehicles   | 0.5                        | 0.0                 | 0.1  | 0.1  | 0.3                      | 3.3               | 0.3                                    | 0.5                | شراء المركبات   |
| Operation of personal transport equipment                              | 0.6                        | 0.0                 | 0.3  | 0.2  | 0.4                      | 3.3               | 0.7                                    | 0.7                | تشغيل معدات النقل الشخصي  |
| Transport services   | 3.0                        | 1.5                 | 2.6  | 2.9  | 2.9                      | 2.8               | 2.9                                    | 3.1                | خدمات النقل   |
| <b><u>Communication</u></b>  | <b><u>1.8</u></b>          | <b><u>0.0</u></b>   | <b><u>1.3</u></b>                            | <b><u>1.4</u></b>  | <b><u>1.5</u></b>        | <b><u>2.6</u></b> | <b><u>2.2</u></b>                      | <b><u>1.9</u></b>  | <b><u>الاتصالات</u></b>   |
| <b><u>Recreation and Culture</u></b>                                   | <b><u>1.8</u></b>          | <b><u>0.2</u></b>   | <b><u>5.9</u></b>                            | <b><u>0.7</u></b>  | <b><u>1.2</u></b>        | <b><u>2.4</u></b> | <b><u>2.5</u></b>                      | <b><u>2.0</u></b>  | <b><u>الثقافة والترفيه</u></b>  |
| Audio-visual, photographic and information processing equipment        | 0.3                        | 0.0                 | 0.1  | 0.1  | 0.2                      | 0.3               | 0.5                                    | 0.3                | معدات الصوت والصورة ومعدات التصوير وتجهيز المعلومات                         |
| Other Major Durables for recreation and culture                        | 0.0                        | 0.0                 | 0.0  | 0.0  | 0.0                      | 0.0               | 0.0                                    | 0.0                | السلع المعمرة الرئيسية الأخرى للمعدة للثقافة والترفيه                       |
| Other recreational Items and equipment, gardens and pets               | 0.1                        | 0.0                 | 0.1  | 0.1  | 0.1                      | 0.1               | 0.0                                    | 0.1                | الاصناف والمعدات الترفيهية الأخرى والحدائق والحيوانات الأليفة               |
| Recreational and Cultural services                                     | 0.0                        | 0.0                 | 0.0  | 0.0  | 0.0                      | 0.0               | 0.1                                    | 0.1                | الخدمات الثقافية والترفيهية   |
| Newspapers, books and stationery                                       | 0.6                        | 0.2                 | 0.3  | 0.3  | 0.5                      | 0.6               | 0.6                                    | 0.6                | الصحف والكتب والأدوات الكتابية  |
| Package holidays   | 0.9                        | 0.0                 | 5.4  | 0.2  | 0.5                      | 1.4               | 1.3                                    | 1.0                | الرحلات السياحية المنظمة  |
| Used Durables for culture and recreation                               | 0.0                        | 0.0                 | 0.0  | 0.0  | 0.0                      | 0.1               | 0.0                                    | 0.0                | السلع المعمرة للمعدة للثقافة والترفيه المستعملة                             |

جدول ٣-٢: التوزيع النسبي للإنفاق السنوي للأسرة طبقا لمجموعات الإنفاق الرئيسية والفرعية ، وفقا لنوع المسكن - ريف الجمهورية

Table 2-3: Percentage Distribution of Annual Household Expenditure by Main and Sub-Groups of Expenditure, According to Housing Type - Rural Egypt

| Main and Sub-Groups of Expenditure                        | Housing Type<br>نوع المسكن |                     |  |  |                          |               |  |                  | مجموعات الإنفاق الرئيسية والفرعية        |
|---|----------------------------|---------------------|--|--|--------------------------|---------------|--|------------------|--|
|   | الإجمالي<br>Total          | مسكن جوازي<br>Other | غرفة مستقلة أو أكثر<br>Separate room or more | غرفة أو أكثر في وحدة سكنية<br>Room or more in a dwelling | منزل ريفي<br>Rural house | فيلا<br>Villa | أكثر من شقة<br>More than one Apartment | شقة<br>Apartment |  |
| <u>التعليم</u>  | <u>2.5</u>                 | <u>0.4</u>          | <u>1.2</u>                                   | <u>1.3</u>   | <u>1.6</u>               | <u>2.4</u>    | <u>2.5</u>                             | <u>3.0</u>       | التعليم                                  |
| <u>Restaurants and Hotels</u>                             | <u>3.1</u>                 | <u>1.2</u>          | <u>4.0</u>                                   | <u>4.3</u>   | <u>3.5</u>               | <u>3.0</u>    | <u>2.8</u>                             | <u>2.8</u>       | المطاعم والفنادق                         |
| Catering Services   | 3.0                        | 1.2                 | 3.7  | 4.2  | 3.4                      | 2.6           | 2.4                                    | 2.7              | الوجبات الجاهزة                          |
| Accommodation Services                                    | 0.1                        | 0.0                 | 0.3  | 0.1  | 0.1                      | 0.4           | 0.4                                    | 0.1              | خدمات الإقامة                            |
| <u>Miscellaneous goods and services</u>                   | <u>2.9</u>                 | <u>2.3</u>          | <u>2.7</u>                                   | <u>3.0</u>   | <u>2.9</u>               | <u>3.7</u>    | <u>3.5</u>                             | <u>2.9</u>       | السلع والخدمات المتنوعة                  |
| Personal care   | 2.0                        | 2.1                 | 2.0  | 2.2  | 2.1                      | 2.3           | 1.9                                    | 2.0              | العناية الشخصية                          |
| Personal Effects N.E.C.                                   | 0.3                        | 0.2                 | 0.2  | 0.2  | 0.3                      | 0.5           | 0.4                                    | 0.3              | الامتعة الشخصية الغير مصنفة في مكان آخر  |
| Social protection   | 0.1                        | 0.0                 | 0.0  | 0.1  | 0.1                      | 0.0           | 0.1                                    | 0.2              | الحماية الإجتماعية                       |
| Other services (not classified)                           | 0.5                        | 0.0                 | 0.6  | 0.5  | 0.5                      | 0.9           | 1.1                                    | 0.5              | الخدمات الاخرى الغير مصنفة تحت بند آخر   |
| <u>Total actual consumption *</u>                         | <u>98.3</u>                | <u>98.5</u>         | <u>103.1</u>                                 | <u>100.1</u>   | <u>98.4</u>              | <u>99.6</u>   | <u>96.2</u>                            | <u>98.3</u>      | إجمالي الاستهلاك الفعلي *                |
| <u>Total in-kind transfer(Received)</u>                   | <u>1.8</u>                 | <u>0.0</u>          | <u>4.2</u>                                   | <u>3.0</u>   | <u>1.6</u>               | <u>1.7</u>    | <u>2.9</u>                             | <u>1.8</u>       | إجمالي التحويلات العينية (المتلقاه)      |
| <u>Total consumption expenditure</u>                      | <u>96.5</u>                | <u>98.5</u>         | <u>98.8</u>                                  | <u>97.1</u>  | <u>96.8</u>              | <u>98.0</u>   | <u>93.4</u>                            | <u>96.5</u>      | إجمالي الإنفاق الاستهلاكي                |
| <u>Transfer Payments</u><br>(Non consumption expenditure) | <u>3.5</u>                 | <u>1.5</u>          | <u>1.2</u>                                   | <u>2.9</u>   | <u>3.2</u>               | <u>2.0</u>    | <u>6.6</u>                             | <u>3.5</u>       | المدفوعات التحويلية (إنفاق غير استهلاكي) |
| <u>Total Household Expenditure</u>                        | <u>100</u>                 | <u>100</u>          | <u>100</u>                                   | <u>100</u>   | <u>100</u>               | <u>100</u>    | <u>100</u>                             | <u>100</u>       | إجمالي الإنفاق العائلي                   |
| No. of H.H.   | 8326                       | 2                   | 80   | 478  | 2500                     | 48            | 200                                    | 5018             | عدد الأسر                                |
| No. of H.H. Members                                       | 38326                      | 4                   | 227  | 1798   | 12905                    | 273           | 1332                                   | 21788            | عدد الأفراد                              |

\* إجمالي الإستهلاك الفعلي يتضمن إجمالي الإنفاق الإستهلاكي + إجمالي التحويلات العينية

\* Total actual consumption includes total consumption expenditure and total in kind transfers.

جدول ٢-٤: التوزيع النسبي للإنفاق السنوي للأسرة طبقا لمجموعات الإنفاق الرئيسية والفرعية ، وفقا لعدد الغرف بالمسكن - جملة الجمهورية

Table 2-4: Percentage Distribution of Annual Household Expenditure by Main and Sub-Groups of Expenditure, According to Number of Rooms - Total Egypt

| Main and Sub-Groups of Expenditure                               | عدد الغرف بالمسكن<br>Number of Rooms |                                   |                      |                     |                    | مجموعات الإنفاق الرئيسية والفرعية           |
|--|--------------------------------------|-----------------------------------|----------------------|---------------------|--------------------|---|
|  | الإجمالي<br>Total                    | ٤ غرف فأكثر<br>Four Rooms or More | ٣ غرف<br>Three Rooms | ٢ غرفة<br>Two Rooms | ١ غرفة<br>One Room |   |
| <u>Food and Non-Alcoholic Beverages</u>                          | <u>37.6</u>                          | <u>36.1</u>                       | <u>39.1</u>          | <u>43.6</u>         | <u>46.5</u>        | <u>الطعام والشراب</u>                       |
| Bread and cereals  | 5.0                                  | 4.9                               | 5.2                  | 6.0                 | 5.7                | الحبوب والخبز                               |
| Meat   | 11.0                                 | 10.7                              | 11.3                 | 12.5                | 13.0               | اللحوم                                      |
| Fish and seafood   | 2.5                                  | 2.5                               | 2.7                  | 2.5                 | 2.6                | الأسماك                                     |
| Milk , cheese and eggs   | 4.9                                  | 4.7                               | 5.3                  | 5.4                 | 6.7                | الألبان والجبن والبيض                       |
| Oils and fats  | 2.5                                  | 2.4                               | 2.5                  | 3.2                 | 3.6                | الزيوت والدهون                              |
| Fruit  | 2.6                                  | 2.6                               | 2.7                  | 2.8                 | 2.8                | الفاكهة                                     |
| Vegetables   | 5.5                                  | 5.1                               | 5.9                  | 7.0                 | 7.5                | الخضر                                       |
| Sugar, Jam, honey, Chocolate and Confectionery                   | 1.4                                  | 1.3                               | 1.5                  | 1.7                 | 1.8                | السكر والأغذية السكرية                      |
| Other food products  | 0.7                                  | 0.6                               | 0.7                  | 0.9                 | 1.0                | منتجات الأغذية الغير مصنفة تحت بند آخر      |
| Non-Alcoholic Beverages  | 1.4                                  | 1.3                               | 1.4                  | 1.6                 | 1.9                | المشروبات الغير كحولية                      |
| <u>Alcoholic Beverages, Tobacco and Narcotics</u>                | <u>4.1</u>                           | <u>3.6</u>                        | <u>4.5</u>           | <u>6.0</u>          | <u>7.0</u>         | <u>المشروبات الكحولية والدخان والمكيفات</u> |
| <u>Clothing and Footwear</u>                                     | <u>5.4</u>                           | <u>5.5</u>                        | <u>5.3</u>           | <u>4.9</u>          | <u>4.5</u>         | <u>الملابس والأقمشة وأغطية القدم</u>        |
| Clothing Materials   | 0.2                                  | 0.2                               | 0.2                  | 0.3                 | 0.3                | الأقمشة                                     |
| Garments   | 3.7                                  | 3.8                               | 3.7                  | 3.2                 | 3.0                | الملابس الجاهزة                             |
| Other articles of clothing and clothing accessories              | 0.2                                  | 0.2                               | 0.2                  | 0.2                 | 0.1                | الملابس الأخرى ومستلزماتها                  |
| Cleaning, repair and hire of clothing                            | 0.2                                  | 0.2                               | 0.2                  | 0.2                 | 0.2                | التنظيف والإصلاح وإستئجار الملابس           |
| Footwear   | 1.0                                  | 1.0                               | 1.0                  | 0.9                 | 0.8                | أغطية القدم                                 |
| Used Garments  | 0.0                                  | 0.0                               | 0.0                  | 0.0                 | 0.0                | الملابس الجاهزة المستعملة                   |
| <u>Housing, Water, Electricity, Gas &amp; Other Fuels</u>        | <u>18.1</u>                          | <u>18.2</u>                       | <u>18.3</u>          | <u>16.2</u>         | <u>12.9</u>        | <u>المسكن ومستلزماته</u>                    |
| Actual rentals for housing                                       | 1.3                                  | 1.1                               | 1.8                  | 1.3                 | 0.6                | الإيجارات الفعلية                           |
| Imputed rentals for housing                                      | 12.7                                 | 13.2                              | 12.2                 | 10.5                | 8.6                | الإيجارات المحسوبة                          |
| Maintenance and repair of the dwelling                           | 0.6                                  | 0.6                               | 0.6                  | 0.5                 | 0.1                | صيانة وإصلاح المسكن                         |
| Water supply and miscellaneous services relating to the dwelling | 1.0                                  | 1.0                               | 1.0                  | 1.1                 | 0.9                | المياه والخدمات المتنوعة المتصلة بالمسكن    |
| Electricity, gas and other fuels                                 | 2.5                                  | 2.4                               | 2.7                  | 2.9                 | 2.6                | الكهرباء والغاز وأنواع الوقود الأخرى        |

جدول ٢-٤: التوزيع النسبي للإنفاق السنوي للأسرة طبقا لمجموعات الإنفاق الرئيسية والفرعية ، وفقا لعدد الغرف بالمسكن - جملة الجمهورية

Table 2-4: Percentage Distribution of Annual Household Expenditure by Main and SubGroups of Expenditure, According to Number of Rooms- Total Egypt

| Main and Sub-Groups of Expenditure                              | عدد الغرف بالمسكن<br>Number of Rooms |                                   |                      |                     |                    | مجموعات الإنفاق الرئيسية والفرعية                                    |
|---|--------------------------------------|-----------------------------------|----------------------|---------------------|--------------------|--|
|   | الإجمالي<br>Total                    | ٤ غرف فأكثر<br>Four Rooms or More | ٣ غرف<br>Three Rooms | ٢ غرفة<br>Two Rooms | ١ غرفة<br>One Room |  |
| <u>Furnishings, H.H. equipment and routine H.H maintenance</u>  | <u>4.1</u>                           | <u>4.2</u>                        | <u>3.9</u>           | <u>3.9</u>          | <u>3.5</u>         | <u>الأثاث والتجهيزات والمعدات المنزلية وأعمال الصيانة الاعتيادية</u> |
| Furniture, furnishings, carpets and other floor coverings       | 0.5                                  | 0.5                               | 0.4                  | 0.2                 | 0.1                | الأثاث والتجهيزات والسجاد وأغطية الأرضيات الأخرى                     |
| H.H. textiles   | 0.4                                  | 0.5                               | 0.4                  | 0.4                 | 0.2                | المفروشات المنزلية   |
| H.H. appliances   | 0.7                                  | 0.7                               | 0.7                  | 0.6                 | 0.3                | الأجهزة المنزلية   |
| Glassware, tableware and household utensils                     | 0.2                                  | 0.2                               | 0.2                  | 0.2                 | 0.1                | الأدوات الزجاجية وأدوات المائدة والأدوات المنزلية                    |
| Tools and Equipment for House and Garden                        | 0.1                                  | 0.1                               | 0.1                  | 0.1                 | 0.1                | أدوات ومعدات المنازل والحدائق  |
| Goods and services for routine Household maintenance            | 2.2                                  | 2.1                               | 2.2                  | 2.4                 | 2.6                | السلع والخدمات المستخدمة في أعمال النظافة والصيانة الاعتيادية        |
| Used Furniture and Household Equipment                          | 0.0                                  | 0.0                               | 0.0                  | 0.0                 | 0.0                | الأثاث والتجهيزات والمعدات المنزلية المستعملة                        |
| <u>Health</u>   | <u>9.2</u>                           | <u>9.1</u>                        | <u>9.3</u>           | <u>10.3</u>         | <u>9.9</u>         | <u>الخدمات والرعاية الصحية</u>                                       |
| Medical products, appliances and equipment                      | 4.9                                  | 4.8                               | 5.0                  | 5.9                 | 5.8                | المنتجات والأجهزة والمعدات الطبية                                    |
| Out- patient services   | 2.8                                  | 2.8                               | 2.9                  | 2.8                 | 3.0                | خدمات مرضى العيادات الخارجية   |
| Hospitals services  | 1.5                                  | 1.5                               | 1.5                  | 1.6                 | 1.1                | خدمات المستشفيات   |
| <u>Transport</u>  | <u>5.2</u>                           | <u>5.8</u>                        | <u>4.6</u>           | <u>3.5</u>          | <u>3.5</u>         | <u>الانتقالات والنقل</u>   |
| Purchase of vehicles  | 1.0                                  | 1.4                               | 0.4                  | 0.1                 | 0.0                | شراء المركبات  |
| Operation of personal transport equipment                       | 1.1                                  | 1.4                               | 0.8                  | 0.2                 | 0.1                | تشغيل معدات النقل الشخصي   |
| Transport services  | 3.2                                  | 3.0                               | 3.4                  | 3.2                 | 3.4                | خدمات النقل  |
| <u>Communication</u>  | <u>2.3</u>                           | <u>2.4</u>                        | <u>2.2</u>           | <u>1.7</u>          | <u>1.8</u>         | <u>الاتصالات</u>   |
| <u>Recreation and Culture</u>                                   | <u>2.0</u>                           | <u>2.4</u>                        | <u>1.5</u>           | <u>1.0</u>          | <u>1.1</u>         | <u>الثقافة والترفيه</u>  |
| Audio-visual, photographic and information processing equipment | 0.3                                  | 0.3                               | 0.3                  | 0.1                 | 0.2                | معدات الصوت والصورة ومعدات التصوير وتجهيز المعلومات                  |
| Other Major Durables for recreation and culture                 | 0.0                                  | 0.0                               | 0.0                  | 0.0                 | 0.0                | السلع المعمرة الرئيسية الأخرى المعده للثقافة والترفيه                |
| Other recreational Items and equipment, gardens and pets        | 0.1                                  | 0.1                               | 0.1                  | 0.1                 | 0.1                | الإصناف والمعدات الترفيهية الأخرى والحدائق والحيوانات الأليفة        |
| Recreational and Cultural services                              | 0.1                                  | 0.1                               | 0.1                  | 0.1                 | 0.1                | الخدمات الثقافية والترفيهية  |
| Newspapers, books and stationery                                | 0.6                                  | 0.7                               | 0.5                  | 0.3                 | 0.3                | الصحف والكتب والأدوات الكتابية                                       |
| Package holidays  | 0.9                                  | 1.2                               | 0.6                  | 0.4                 | 0.4                | الرحلات السياحية المنظمة   |
| Used Durables for culture and recreation                        | 0.0                                  | 0.0                               | 0.0                  | 0.0                 | 0.0                | السلع المعمرة المعده للثقافة والترفيه المستعملة                      |



جدول ٢-٤: التوزيع النسبي للإنفاق السنوي للأسرة طبقا لمجموعات الإنفاق الرئيسية والفرعية ، وفقا لعدد الغرف بالمسكن - جملة الجمهورية

Table 2-4: Percentage Distribution of Annual Household Expenditure by Main and SubGroups of Expenditure, According to Number of Rooms- Total Egypt

| Main and Sub-Groups of Expenditure                        | عدد الغرف بالمسكن<br>Number of Rooms |                                   |                      |                     |                    | مجموعات الإنفاق الرئيسية والفرعية        |
|---|--------------------------------------|-----------------------------------|----------------------|---------------------|--------------------|--|
|   | الإجمالي<br>Total                    | ٤ غرف فأكثر<br>Four Rooms or More | ٣ غرف<br>Three Rooms | ٢ غرفة<br>Two Rooms | ١ غرفة<br>One Room |  |
| <u>Education</u>  | <u>4.0</u>                           | <u>4.6</u>                        | <u>3.5</u>           | <u>2.0</u>          | <u>1.9</u>         | التعليم                                  |
| <u>Restaurants and Hotels</u>                             | <u>3.6</u>                           | <u>3.3</u>                        | <u>3.8</u>           | <u>4.8</u>          | <u>6.5</u>         | المطاعم والفنادق                         |
| Catering Services   | 3.5                                  | 3.2                               | 3.7                  | 4.7                 | 6.4                | الوجبات الجاهزة                          |
| Accommodation Services                                    | 0.1                                  | 0.1                               | 0.1                  | 0.1                 | 0.0                | خدمات الإقامة                            |
| <u>Miscellaneous goods and services</u>                   | <u>3.1</u>                           | <u>3.0</u>                        | <u>3.1</u>           | <u>3.1</u>          | <u>3.0</u>         | السلع والخدمات المتنوعة                  |
| Personal care   | 2.1                                  | 2.0                               | 2.2                  | 2.3                 | 2.5                | العناية الشخصية                          |
| Personal Effects N.E.C.                                   | 0.3                                  | 0.3                               | 0.3                  | 0.2                 | 0.2                | الامتعة الشخصية الغير مصنفة في مكان آخر  |
| Social protection   | 0.1                                  | 0.1                               | 0.2                  | 0.1                 | 0.1                | الحماية الإجتماعية                       |
| Other services (not classified)                           | 0.5                                  | 0.5                               | 0.4                  | 0.4                 | 0.2                | الخدمات الاخرى الغير مصنفة تحت بند آخر   |
| <u>Total actual consumption *</u>                         | <u>98.7</u>                          | <u>98.2</u>                       | <u>99.2</u>          | <u>101.0</u>        | <u>102.0</u>       | إجمالي الاستهلاك الفعلي *                |
| <u>Total in-kind transfer(Received)</u>                   | <u>1.7</u>                           | <u>1.4</u>                        | <u>1.8</u>           | <u>3.5</u>          | <u>4.7</u>         | إجمالي التحويلات العينية (المتلقاه)      |
| <u>Total consumption expenditure</u>                      | <u>97.0</u>                          | <u>96.8</u>                       | <u>97.4</u>          | <u>97.5</u>         | <u>97.3</u>        | إجمالي الإنفاق الاستهلاكي                |
| <u>Transfer Payments</u><br>(Non consumption expenditure) | <u>3.0</u>                           | <u>3.2</u>                        | <u>2.6</u>           | <u>2.5</u>          | <u>2.7</u>         | المدفوعات التحويلية (إنفاق غير استهلاكي) |
| <b>Total Household Expenditure</b>                        | <b>100</b>                           | <b>100</b>                        | <b>100</b>           | <b>100</b>          | <b>100</b>         | إجمالي الإنفاق العائلي                   |
| <b>No. of H.H.</b>  | <b>15057</b>                         | <b>7671</b>                       | <b>5839</b>          | <b>1251</b>         | <b>295</b>         | عدد الأسر                                |
| <b>No. of H.H. Members</b>                                | <b>65169</b>                         | <b>35859</b>                      | <b>23927</b>         | <b>4543</b>         | <b>840</b>         | عدد الأفراد                              |

\* إجمالي الاستهلاك الفعلي يتضمن إجمالي الإنفاق الاستهلاكي + إجمالي التحويلات العينية

\* Total actual consumption includes total consumption expenditure and total in kind transfers.

جدول ٢-٥: التوزيع النسبي للإنفاق السنوي للأسرة طبقا لمجموعات الإنفاق الرئيسية والفرعية ، وفقا لعدد الغرف بالمسكن - حضر الجمهورية

Table 2-5: Percentage Distribution of Annual Household Expenditure by Main and Sub-Groups of Expenditure, According to Number of Rooms - Urban Egypt

| Main and Sub-Groups of Expenditure                               | Number of Rooms<br>عدد الغرف بالمسكن |                                   |                      |                     |                    | مجموعات الإنفاق الرئيسية والفرعية           |
|--|--------------------------------------|-----------------------------------|----------------------|---------------------|--------------------|---|
|  | الإجمالي<br>Total                    | ٤ غرف فأكثر<br>Four Rooms or More | ٣ غرف<br>Three Rooms | ٢ غرفة<br>Two Rooms | ١ غرفة<br>One Room |   |
| <b><u>Food and Non-Alcoholic Beverages</u></b>                   | <b><u>34.0</u></b>                   | <b><u>31.3</u></b>                | <b><u>36.8</u></b>   | <b><u>40.9</u></b>  | <b><u>44.3</u></b> | <b>الطعام والشراب</b>                       |
| Bread and cereals  | 3.9                                  | 3.6                               | 4.3                  | 4.8                 | 5.0                | الخبوب والخبز                               |
| Meat   | 10.0                                 | 9.5                               | 10.7                 | 11.3                | 12.0               | اللحوم                                      |
| Fish and seafood   | 2.5                                  | 2.4                               | 2.8                  | 2.9                 | 2.9                | الأسماك                                     |
| Milk , cheese and eggs   | 5.1                                  | 4.7                               | 5.5                  | 6.1                 | 7.3                | الألبان والجبن والبيض                       |
| Oils and fats  | 2.1                                  | 1.9                               | 2.2                  | 2.8                 | 3.0                | الزيوت والدهون                              |
| Fruit  | 2.4                                  | 2.3                               | 2.5                  | 2.7                 | 2.7                | الفاكهة                                     |
| Vegetables   | 4.6                                  | 4.0                               | 5.3                  | 6.2                 | 6.6                | الخضر                                       |
| Sugar, Jam, honey, Chocolate and Confectionery                   | 1.3                                  | 1.2                               | 1.4                  | 1.6                 | 1.8                | السكر والأغذية السكرية                      |
| Other food products  | 0.6                                  | 0.6                               | 0.7                  | 0.9                 | 1.1                | منتجات الأغذية الغير مصنفة تحت بند آخر      |
| Non-Alcoholic Beverages  | 1.3                                  | 1.3                               | 1.4                  | 1.6                 | 1.9                | المشروبات الغير كحولية                      |
| <b><u>Alcoholic Beverages, Tobacco and Narcotics</u></b>         | <b><u>3.8</u></b>                    | <b><u>3.1</u></b>                 | <b><u>4.4</u></b>    | <b><u>6.3</u></b>   | <b><u>7.7</u></b>  | <b>المشروبات الكحولية والدخان والمكيفات</b> |
| <b><u>Clothing and Footwear</u></b>                              | <b><u>5.0</u></b>                    | <b><u>5.1</u></b>                 | <b><u>5.1</u></b>    | <b><u>4.5</u></b>   | <b><u>4.1</u></b>  | <b>الملابس والأقمشة وأغطية القدم</b>        |
| Clothing Materials   | 0.1                                  | 0.1                               | 0.1                  | 0.1                 | 0.1                | الأقمشة                                     |
| Garments   | 3.6                                  | 3.7                               | 3.6                  | 3.2                 | 2.8                | الملابس الجاهزة                             |
| Other articles of clothing and clothing accessories              | 0.1                                  | 0.1                               | 0.2                  | 0.1                 | 0.1                | الملابس الأخرى ومستلزماتها                  |
| Cleaning, repair and hire of clothing                            | 0.2                                  | 0.2                               | 0.2                  | 0.1                 | 0.2                | التنظيف والإصلاح وإستئجار الملابس           |
| Footwear   | 1.0                                  | 1.0                               | 1.0                  | 0.9                 | 0.8                | أغطية القدم                                 |
| Used Garments  | 0.0                                  | 0.0                               | 0.0                  | 0.0                 | 0.1                | الملابس الجاهزة المستعملة                   |
| <b><u>Housing, Water, Electricity, Gas &amp; Other Fuels</u></b> | <b><u>19.3</u></b>                   | <b><u>19.9</u></b>                | <b><u>18.8</u></b>   | <b><u>17.0</u></b>  | <b><u>13.0</u></b> | <b>المسكن ومستلزماته</b>                    |
| Actual rentals for housing                                       | 2.3                                  | 2.0                               | 2.7                  | 2.5                 | 1.0                | الإيجارات الفعلية                           |
| Imputed rentals for housing                                      | 12.9                                 | 14.0                              | 11.8                 | 9.9                 | 8.6                | الإيجارات المحتسبة                          |
| Maintenance and repair of the dwelling                           | 0.6                                  | 0.6                               | 0.7                  | 0.6                 | 0.1                | صيانة وإصلاح المسكن                         |
| Water supply and miscellaneous services relating to the dwelling | 1.0                                  | 1.0                               | 1.0                  | 1.1                 | 0.9                | المياه والخدمات المتنوعة المتصلة بالمسكن    |
| Electricity, gas and other fuels                                 | 2.5                                  | 2.4                               | 2.6                  | 2.8                 | 2.4                | الكهرباء والغاز وأنواع الوقود الأخرى        |

جدول ٢-٥: التوزيع النسبي للإنفاق السنوي للأسرة طبقا لمجموعات الإنفاق الرئيسية والفرعية ، وفقا لعدد الغرف بالمسكن - حضر الجمهورية

Table 2-5: Percentage Distribution of Annual Household Expenditure by Main and Sub-Groups of Expenditure, According to Number of Rooms - Urban Egypt

| Main and Sub-Groups of Expenditure                                     | عدد الغرف بالمسكن<br>Number of Rooms |                                   |                      |                     |                    | مجموعات الإنفاق الرئيسية والفرعية   |
|--|--------------------------------------|-----------------------------------|----------------------|---------------------|--------------------|---|
|  | الإجمالي<br>Total                    | ٤ غرف فأكثر<br>Four Rooms or More | ٣ غرف<br>Three Rooms | ٢ غرفة<br>Two Rooms | ١ غرفة<br>One Room |   |
| <b><u>Furnishings, H.H. equipment and routine H.H. maintenance</u></b> | <b><u>4.1</u></b>                    | <b><u>4.1</u></b>                 | <b><u>4.0</u></b>    | <b><u>3.7</u></b>   | <b><u>3.4</u></b>  | <b><u>الإثاث والتجهيزات والمعدات المنزلية وأعمال الصيانة الاعتيادية</u></b> |
| Furniture, furnishings, carpets and other floor coverings              | 0.4                                  | 0.5                               | 0.4                  | 0.2                 | 0.1                | الإثاث والتجهيزات والسجاد وأغطية الأرضيات الأخرى                            |
| H.H. textiles  | 0.3                                  | 0.3                               | 0.3                  | 0.3                 | 0.1                | المفروشات المنزلية  |
| H.H. appliances  | 0.7                                  | 0.7                               | 0.7                  | 0.5                 | 0.3                | الأجهزة المنزلية  |
| Glassware, tableware and household utensils                            | 0.2                                  | 0.1                               | 0.2                  | 0.2                 | 0.1                | الأدوات الزجاجية وأدوات المائدة والأدوات المنزلية                           |
| Tools and Equipment for House and Garden                               | 0.1                                  | 0.1                               | 0.1                  | 0.1                 | 0.1                | أدوات ومعدات المنازل والحدائق   |
| Goods and services for routine Household maintenance                   | 2.3                                  | 2.4                               | 2.3                  | 2.4                 | 2.6                | السلع والخدمات المستخدمة في أعمال النظافة والصيانة الاعتيادية               |
| Used Furniture and Household Equipment                                 | 0.0                                  | 0.0                               | 0.0                  | 0.0                 | 0.1                | الإثاث والتجهيزات والمعدات المنزلية المستعملة                               |
| <b><u>Health</u></b>   | <b><u>8.9</u></b>                    | <b><u>8.9</u></b>                 | <b><u>8.9</u></b>    | <b><u>9.6</u></b>   | <b><u>9.0</u></b>  | <b><u>الخدمات والرعاية الصحية</u></b>                                       |
| Medical products, appliances and equipment                             | 4.9                                  | 4.9                               | 4.9                  | 6.0                 | 5.6                | المنتجات والأجهزة والمعدات الطبية   |
| Out- patient services  | 2.7                                  | 2.7                               | 2.7                  | 2.5                 | 2.8                | خدمات مرضى العيادات الخارجية  |
| Hospitals services   | 1.3                                  | 1.3                               | 1.3                  | 1.1                 | 0.7                | خدمات المستشفيات  |
| <b><u>Transport</u></b>  | <b><u>6.3</u></b>                    | <b><u>7.3</u></b>                 | <b><u>5.1</u></b>    | <b><u>3.9</u></b>   | <b><u>3.8</u></b>  | <b><u>الانتقالات والنقل</u></b>   |
| Purchase of vehicles   | 1.5                                  | 2.2                               | 0.6                  | 0.1                 | 0.0                | شراء المركبات   |
| Operation of personal transport equipment                              | 1.5                                  | 2.0                               | 1.0                  | 0.3                 | 0.0                | تشغيل معدات النقل الشخصي  |
| Transport services   | 3.3                                  | 3.1                               | 3.5                  | 3.4                 | 3.8                | خدمات النقل   |
| <b><u>Communication</u></b>  | <b><u>2.7</u></b>                    | <b><u>2.9</u></b>                 | <b><u>2.6</u></b>    | <b><u>2.0</u></b>   | <b><u>2.0</u></b>  | <b><u>الاتصالات</u></b>   |
| <b><u>Recreation and Culture</u></b>                                   | <b><u>2.2</u></b>                    | <b><u>2.7</u></b>                 | <b><u>1.7</u></b>    | <b><u>0.8</u></b>   | <b><u>0.8</u></b>  | <b><u>الثقافة والترفيه</u></b>  |
| Audio-visual, photographic and information processing equipment        | 0.3                                  | 0.4                               | 0.3                  | 0.2                 | 0.2                | معدات الصوت والصورة ومعدات التصوير وتجهيز المعلومات                         |
| Other Major Durables for recreation and culture                        | 0.0                                  | 0.0                               | 0.0                  | 0.0                 | 0.0                | السلع المعمرة الرئيسية الأخرى المعده للثقافة والترفيه                       |
| Other recreational Items and equipment, gardens and pets               | 0.1                                  | 0.1                               | 0.1                  | 0.0                 | 0.1                | الاصناف والمعدات الترفيهية الأخرى والحدائق وحبوانات الأليفة                 |
| Recreational and Cultural services                                     | 0.1                                  | 0.2                               | 0.1                  | 0.1                 | 0.2                | الخدمات الثقافية والترفيهية   |
| Newspapers, books and stationery                                       | 0.6                                  | 0.7                               | 0.6                  | 0.4                 | 0.4                | الصحف والكتب والأدوات المكتبية  |
| Package holidays   | 1.0                                  | 1.3                               | 0.7                  | 0.2                 | 0.0                | الرحلات السياحية المنظمة  |
| Used Durables for culture and recreation                               | 0.0                                  | 0.0                               | 0.0                  | 0.0                 | 0.0                | السلع المعمرة المعده للثقافة والترفيه المستعملة                             |

جدول ٢-٥: التوزيع النسبي للإنفاق السنوي للأسرة طبقا لمجموعات الإنفاق الرئيسية والفرعية ، وفقا لعدد الغرف بالمسكن - حضر الجمهورية

Table 2-5: Percentage Distribution of Annual Household Expenditure by Main and Sub-Groups of Expenditure, According to Number of Rooms - Urban Egypt

| Main and Sub-Groups of Expenditure                        | Number of Rooms<br>عدد الغرف بالمسكن |                                   |                      |                     |                    | مجموعات الإنفاق الرئيسية والفرعية        |
|---|--------------------------------------|-----------------------------------|----------------------|---------------------|--------------------|--|
|   | الإجمالي<br>Total                    | ٤ غرف فأكثر<br>Four Rooms or More | ٣ غرف<br>Three Rooms | ٢ غرفة<br>Two Rooms | ١ غرفة<br>One Room |  |
| <u>Education</u>  | <u>5.4</u>                           | <u>6.4</u>                        | <u>4.4</u>           | <u>2.8</u>          | <u>2.1</u>         | التعليم                                  |
| <u>Restaurants and Hotels</u>                             | <u>4.1</u>                           | <u>3.8</u>                        | <u>4.2</u>           | <u>5.9</u>          | <u>7.7</u>         | المطاعم والفنادق                         |
| Catering Services   | 4.0                                  | 3.7                               | 4.1                  | 5.9                 | 7.7                | الوجبات الجاهزة                          |
| Accommodation Services                                    | 0.1                                  | 0.1                               | 0.1                  | 0.0                 | 0.0                | خدمات الإقامة                            |
| <u>Miscellaneous goods and services</u>                   | <u>3.2</u>                           | <u>3.1</u>                        | <u>3.3</u>           | <u>3.2</u>          | <u>3.2</u>         | السلع والخدمات المتنوعة                  |
| Personal care   | 2.3                                  | 2.1                               | 2.4                  | 2.5                 | 2.7                | العناية الشخصية                          |
| Personal Effects N.E.C.                                   | 0.3                                  | 0.4                               | 0.3                  | 0.2                 | 0.2                | الامتعة الشخصية الغير مصنفة في مكان آخر  |
| Social protection   | 0.1                                  | 0.1                               | 0.2                  | 0.2                 | 0.1                | الحماية الإجتماعية                       |
| Other services (not classified)                           | 0.4                                  | 0.5                               | 0.4                  | 0.3                 | 0.2                | الخدمات الاخرى الغير مصنفة تحت بند آخر   |
| <u>Total actual consumption *</u>                         | <u>99.1</u>                          | <u>98.7</u>                       | <u>99.4</u>          | <u>100.7</u>        | <u>101.0</u>       | إجمالي الاستهلاك الفعلى *                |
| <u>Total in-kind transfer(Received)</u>                   | <u>1.5</u>                           | <u>1.2</u>                        | <u>1.8</u>           | <u>3.0</u>          | <u>4.2</u>         | إجمالي التحويلات العينية (المتلقاه)      |
| <u>Total consumption expenditure</u>                      | <u>97.5</u>                          | <u>97.4</u>                       | <u>97.7</u>          | <u>97.7</u>         | <u>96.9</u>        | إجمالي الإنفاق الاستهلاكي                |
| <u>Transfer Payments</u><br>(Non consumption expenditure) | <u>2.5</u>                           | <u>2.6</u>                        | <u>2.3</u>           | <u>2.3</u>          | <u>3.1</u>         | المدفوعات التحويلية (إنفاق غير استهلاكي) |
| <b>Total Household Expenditure</b>                        | <b><u>100</u></b>                    | <b><u>100</u></b>                 | <b><u>100</u></b>    | <b><u>100</u></b>   | <b><u>100</u></b>  | إجمالي الإنفاق العائلي                   |
| <b>No. of H.H.</b>  | <b>6731</b>                          | <b>3069</b>                       | <b>2995</b>          | <b>500</b>          | <b>167</b>         | عدد الأسر                                |
| <b>No. of H.H. Members</b>                                | <b>26842</b>                         | <b>12873</b>                      | <b>11773</b>         | <b>1711</b>         | <b>485</b>         | عدد الأفراد                              |

\* إجمالي الإستهلاك الفعلى يتضمن إجمالي الإنفاق الإستهلاكي + إجمالي التحويلات العينية

\* Total actual consumption includes total consumption expenditure and total in kind transfers.

جدول ٢-٦: التوزيع النسبي للإنفاق السنوي للأسرة طبقا لمجموعات الإنفاق الرئيسية والفرعية ، وفقا لعدد الغرف بالمسكن - ريف الجمهورية

Table 2-6: Percentage Distribution of Annual Household Expenditure by Main and Sub-Groups of Expenditure, According to Number of Rooms - Rural Egypt

| Main and Sub-Groups of Expenditure                               | عدد الغرف بالمسكن<br>Number of Rooms |                                   |                      |                     |                    | مجموعات الإنفاق الرئيسية والفرعية           |
|--|--------------------------------------|-----------------------------------|----------------------|---------------------|--------------------|---|
|  | الإجمالي<br>Total                    | ٤ غرف فأكثر<br>Four Rooms or More | ٣ غرف<br>Three Rooms | ٢ غرفة<br>Two Rooms | ١ غرفة<br>One Room |   |
| <u>Food and Non-Alcoholic Beverages</u>                          | <u>41.4</u>                          | <u>40.5</u>                       | <u>42.1</u>          | <u>45.7</u>         | <u>50.6</u>        | <u>الطعام والشراب</u>                       |
| Bread and cereals  | 6.2                                  | 6.1                               | 6.3                  | 7.0                 | 6.8                | الحبوب والخبز                               |
| Meat   | 12.1                                 | 11.9                              | 12.1                 | 13.4                | 14.8               | اللحوم                                      |
| Fish and seafood   | 2.5                                  | 2.6                               | 2.5                  | 2.2                 | 2.1                | الأسماك                                     |
| Milk , cheese and eggs   | 4.8                                  | 4.7                               | 4.9                  | 4.9                 | 5.7                | الألبان والجبن والبيض                       |
| Oils and fats  | 2.9                                  | 2.9                               | 3.0                  | 3.6                 | 4.6                | الزيوت والدهون                              |
| Fruit  | 2.8                                  | 2.8                               | 2.9                  | 2.9                 | 2.9                | الفاكهة                                     |
| Vegetables   | 6.4                                  | 6.1                               | 6.7                  | 7.6                 | 9.0                | الخضر                                       |
| Sugar, Jam, honey, Chocolate and Confectionery                   | 1.5                                  | 1.5                               | 1.6                  | 1.8                 | 1.9                | السكر والأغذية السكرية                      |
| Other food products  | 0.7                                  | 0.7                               | 0.7                  | 0.8                 | 0.9                | منتجات الأغذية الغير مصنفة تحت بند آخر      |
| Non-Alcoholic Beverages  | 1.4                                  | 1.4                               | 1.4                  | 1.6                 | 1.8                | المشروبات الغير كحولية                      |
| <u>Alcoholic Beverages, Tobacco and Narcotics</u>                | <u>4.3</u>                           | <u>4.1</u>                        | <u>4.6</u>           | <u>5.7</u>          | <u>5.9</u>         | <u>المشروبات الكحولية والدخان والمكيفات</u> |
| <u>Clothing and Footwear</u>                                     | <u>5.8</u>                           | <u>6.0</u>                        | <u>5.6</u>           | <u>5.1</u>          | <u>5.3</u>         | <u>الملابس والأقمشة وأغطية القدم</u>        |
| Clothing Materials   | 0.4                                  | 0.4                               | 0.4                  | 0.5                 | 0.7                | الأقمشة                                     |
| Garments   | 3.9                                  | 4.0                               | 3.8                  | 3.2                 | 3.2                | الملابس الجاهزة                             |
| Other articles of clothing and clothing accessories              | 0.2                                  | 0.2                               | 0.2                  | 0.2                 | 0.2                | الملابس الأخرى ومستلزماتها                  |
| Cleaning, repair and hire of clothing                            | 0.2                                  | 0.2                               | 0.2                  | 0.3                 | 0.3                | التنظيف والإصلاح وإستئجار الملابس           |
| Footwear   | 1.1                                  | 1.1                               | 1.0                  | 0.9                 | 0.9                | أغطية القدم                                 |
| Used Garments  | 0.0                                  | 0.0                               | 0.0                  | 0.0                 | 0.0                | الملابس الجاهزة المستعملة                   |
| <u>Housing, Water, Electricity, Gas &amp; Other Fuels</u>        | <u>16.9</u>                          | <u>16.6</u>                       | <u>17.7</u>          | <u>15.6</u>         | <u>12.6</u>        | <u>المسكن ومستلزماته</u>                    |
| Actual rentals for housing                                       | 0.3                                  | 0.2                               | 0.5                  | 0.4                 | 0.0                | الإيجارات الفعلية                           |
| Imputed rentals for housing                                      | 12.4                                 | 12.4                              | 12.8                 | 10.9                | 8.7                | الإيجارات المحتسبة                          |
| Maintenance and repair of the dwelling                           | 0.5                                  | 0.6                               | 0.5                  | 0.3                 | 0.1                | صيانة وإصلاح المسكن                         |
| Water supply and miscellaneous services relating to the dwelling | 1.0                                  | 1.0                               | 1.1                  | 1.1                 | 1.0                | المياه والخدمات المتنوعة المتصلة بالمسكن    |
| Electricity, gas and other fuels                                 | 2.6                                  | 2.5                               | 2.8                  | 2.9                 | 2.8                | الكهرباء والغاز وأنواع الوقود الأخرى        |

جدول ٢-٦: التوزيع النسبي للإنفاق السنوي للأسرة طبقا لمجموعات الإنفاق الرئيسية والفرعية ، وفقا لعدد الغرف بالمسكن - ريف الجمهورية

Table 2-6: Percentage Distribution of Annual Household Expenditure by Main and SubGroups of Expenditure, According to Number of Rooms - Rural Egypt

| Main and Sub-Groups of Expenditure                              | عدد الغرف بالمسكن<br>Number of Rooms |                                   |                      |                     |                    | مجموعات الإنفاق الرئيسية والفرعية                                    |
|---|--------------------------------------|-----------------------------------|----------------------|---------------------|--------------------|--|
|   | الإجمالي<br>Total                    | ٤ غرف فأكثر<br>Four Rooms or More | ٣ غرف<br>Three Rooms | ٢ غرفة<br>Two Rooms | ١ غرفة<br>One Room |  |
| <u>Furnishings, H.H. equipment and routine H.H maintenance</u>  | <u>4.1</u>                           | <u>4.3</u>                        | <u>3.8</u>           | <u>4.1</u>          | <u>3.7</u>         | <u>الأثاث والتجهيزات والمعدات المنزلية وأعمال الصيانة الاعتيادية</u> |
| Furniture, furnishings, carpets and other floor coverings       | 0.5                                  | 0.6                               | 0.3                  | 0.2                 | 0.1                | الأثاث والتجهيزات والسجاد وأغطية الأرضيات الأخرى                     |
| H.H. textiles   | 0.5                                  | 0.6                               | 0.4                  | 0.5                 | 0.3                | المفروشات المنزلية   |
| H.H. appliances   | 0.7                                  | 0.8                               | 0.6                  | 0.6                 | 0.5                | الأجهزة المنزلية   |
| Glassware, tableware and household utensils                     | 0.2                                  | 0.3                               | 0.2                  | 0.2                 | 0.2                | الأدوات الزجاجية وأدوات المائدة والأدوات المنزلية                    |
| Tools and Equipment for House and Garden                        | 0.2                                  | 0.1                               | 0.2                  | 0.2                 | 0.1                | أدوات ومعدات المنازل والحدائق  |
| Goods and services for routine Household maintenance            | 2.0                                  | 1.9                               | 2.1                  | 2.4                 | 2.5                | السلع والخدمات المستخدمة في أعمال النظافة والصيانة الاعتيادية        |
| Used Furniture and Household Equipment                          | 0.0                                  | 0.0                               | 0.0                  | 0.0                 | 0.0                | الأثاث والتجهيزات والمعدات المنزلية المستعملة                        |
| <u>Health</u>   | <u>9.6</u>                           | <u>9.3</u>                        | <u>9.9</u>           | <u>10.8</u>         | <u>11.5</u>        | <u>الخدمات والرعاية الصحية</u>                                       |
| Medical products, appliances and equipment                      | 4.9                                  | 4.7                               | 5.1                  | 5.8                 | 6.1                | المنتجات والأجهزة والمعدات الطبية                                    |
| Out- patient services   | 3.0                                  | 2.9                               | 3.0                  | 3.0                 | 3.4                | خدمات مرضى العيادات الخارجية   |
| Hospitals services  | 1.7                                  | 1.7                               | 1.7                  | 2.0                 | 1.9                | خدمات المستشفيات   |
| <u>Transport</u>  | <u>4.1</u>                           | <u>4.4</u>                        | <u>3.8</u>           | <u>3.2</u>          | <u>2.9</u>         | <u>الانتقالات والنقل</u>   |
| Purchase of vehicles  | 0.5                                  | 0.6                               | 0.3                  | 0.1                 | 0.1                | شراء المركبات  |
| Operation of personal transport equipment                       | 0.6                                  | 0.8                               | 0.4                  | 0.2                 | 0.3                | تشغيل معدات النقل الشخصي   |
| Transport services  | 3.0                                  | 3.0                               | 3.1                  | 3.0                 | 2.6                | خدمات النقل  |
| <u>Communication</u>  | <u>1.8</u>                           | <u>1.9</u>                        | <u>1.7</u>           | <u>1.4</u>          | <u>1.3</u>         | <u>الاتصالات</u>   |
| <u>Recreation and Culture</u>                                   | <u>1.8</u>                           | <u>2.1</u>                        | <u>1.3</u>           | <u>1.2</u>          | <u>1.6</u>         | <u>الثقافة والترفيه</u>  |
| Audio-visual, photographic and information processing equipment | 0.3                                  | 0.3                               | 0.2                  | 0.1                 | 0.2                | معدات الصوت والصورة ومعدات التصوير وتجهيز المعلومات                  |
| Other Major Durables for recreation and culture                 | 0.0                                  | 0.0                               | 0.0                  | 0.0                 | 0.0                | السلع المعمرة الرئيسية الأخرى المخصصة للثقافة والترفيه               |
| Other recreational Items and equipment, gardens and pets        | 0.1                                  | 0.1                               | 0.1                  | 0.1                 | 0.1                | الأصناف والمعدات الترفيهية الأخرى والحدائق والحيوانات الأليفة        |
| Recreational and Cultural services                              | 0.0                                  | 0.0                               | 0.0                  | 0.0                 | 0.0                | الخدمات الثقافية والترفيهية  |
| Newspapers, books and stationery                                | 0.6                                  | 0.6                               | 0.5                  | 0.3                 | 0.2                | الصحف والكتب والأدوات الكتابية                                       |
| Package holidays  | 0.9                                  | 1.1                               | 0.5                  | 0.6                 | 1.1                | الرحلات السياحية المنظمة   |
| Used Durables for culture and recreation                        | 0.0                                  | 0.0                               | 0.0                  | 0.0                 | 0.0                | السلع المعمرة المخصصة للثقافة والترفيه المستعملة                     |

جدول ٢-٦: التوزيع النسبي للإنفاق السنوي للأسرة طبقا لمجموعات الإنفاق الرئيسية والفرعية ، وفقا لعدد الغرف بالمسكن - ريف الجمهورية

Table 2-6: Percentage Distribution of Annual Household Expenditure by Main and SubGroups of Expenditure, According to Number of Rooms - Rural Egypt

| Main and Sub-Groups of Expenditure                        | عدد الغرف بالمسكن<br>Number of Rooms |                                   |                      |                     |                    | مجموعات الإنفاق الرئيسية والفرعية        |
|---|--------------------------------------|-----------------------------------|----------------------|---------------------|--------------------|--|
|   | الإجمالي<br>Total                    | ٤ غرف فأكثر<br>Four Rooms or More | ٣ غرف<br>Three Rooms | ٢ غرفة<br>Two Rooms | ١ غرفة<br>One Room |  |
| <u>التعليم</u>  | <u>2.5</u>                           | <u>2.8</u>                        | <u>2.3</u>           | <u>1.4</u>          | <u>1.5</u>         | التعليم                                  |
| <u>Restaurants and Hotels</u>                             | <u>3.1</u>                           | <u>2.9</u>                        | <u>3.2</u>           | <u>3.8</u>          | <u>4.3</u>         | المطاعم والفنادق                         |
| Catering Services   | 3.0                                  | 2.8                               | 3.1                  | 3.8                 | 4.2                | الوجبات الجاهزة                          |
| Accommodation Services                                    | 0.1                                  | 0.1                               | 0.1                  | 0.1                 | 0.0                | خدمات الإقامة                            |
| <u>Miscellaneous goods and services</u>                   | <u>2.9</u>                           | <u>3.0</u>                        | <u>2.9</u>           | <u>2.9</u>          | <u>2.6</u>         | السلع والخدمات المتنوعة                  |
| Personal care   | 2.0                                  | 1.9                               | 2.1                  | 2.2                 | 2.0                | العناية الشخصية                          |
| Personal Effects N.E.C.                                   | 0.3                                  | 0.3                               | 0.3                  | 0.2                 | 0.1                | الامتعة الشخصية الغير مصنفة في مكان آخر  |
| Social protection   | 0.1                                  | 0.1                               | 0.2                  | 0.1                 | 0.1                | الحماية الإجتماعية                       |
| Other services (not classified)                           | 0.5                                  | 0.6                               | 0.4                  | 0.5                 | 0.3                | الخدمات الاخرى الغير مصنفة تحت بند آخر   |
| <u>Total actual consumption *</u>                         | <u>98.3</u>                          | <u>97.8</u>                       | <u>98.8</u>          | <u>101.2</u>        | <u>103.6</u>       | إجمالي الاستهلاك الفعلي *                |
| <u>Total in-kind transfer(Received)</u>                   | <u>1.8</u>                           | <u>1.6</u>                        | <u>1.8</u>           | <u>3.8</u>          | <u>5.5</u>         | إجمالي التحويلات العينية (المتلقاه)      |
| <u>Total consumption expenditure</u>                      | <u>96.5</u>                          | <u>96.2</u>                       | <u>97.0</u>          | <u>97.4</u>         | <u>98.1</u>        | إجمالي الإنفاق الاستهلاكي                |
| <u>Transfer Payments</u><br>(Non consumption expenditure) | <u>3.5</u>                           | <u>3.8</u>                        | <u>3.0</u>           | <u>2.6</u>          | <u>1.9</u>         | المدفوعات التحويلية (إنفاق غير استهلاكي) |
| Total Household Expenditure                               | <u>100</u>                           | <u>100</u>                        | <u>100</u>           | <u>100</u>          | <u>100</u>         | إجمالي الإنفاق العائلي                   |
| No. of H.H.   | 8326                                 | 4603                              | 2844                 | 751                 | 128                | عدد الأسر                                |
| No. of H.H. Members                                       | 38326                                | 22986                             | 12154                | 2832                | 355                | عدد الأفراد                              |

\* إجمالي الاستهلاك الفعلي يتضمن إجمالي الإنفاق الإستهلاكي + إجمالي التحويلات العينية

\* Total actual consumption includes total consumption expenditure and total in kind transfers.

(تابع) جدول ٢-٧: التوزيع النسبي للإتفاق السنوي للأسرة طبقا لمجموعات الإتفاق الرئيسية والفرعية ، وفقا لمتوسط عدد الأفراد بالغرفة - جملة الجمهورية

(Cont.) Table 2-7: Percentage Distribution of Annual Household Expenditure by Main and SubGroups of Expenditure, According to Average No. of Persons Per Room - Total Egypt

| Main and Sub-Groups of Expenditure                               | متوسط عدد الأفراد بالغرفة |                   |             |             |             |                 | مجموعات الإتفاق الرئيسية والفرعية           |
|--|---------------------------|-------------------|-------------|-------------|-------------|-----------------|---|
|  | الإجمالي                  | ٤ أفراد فأكثر     | ٣ أفراد     | فردان       | فرد واحد    | أقل من فرد واحد |   |
|  | Total                     | 4 Persons or More | 3 Persons   | 2 Persons   | 1 Person    | Less than 1     |   |
| <u>Food and Non-Alcoholic Beverages</u>                          | <u>37.6</u>               | <u>46.6</u>       | <u>44.8</u> | <u>41.9</u> | <u>38.0</u> | <u>33.8</u>     | <u>الطعام والشراب</u>                       |
| Bread and cereals  | 5.0                       | 6.9               | 6.6         | 6.2         | 5.2         | 3.9             | الحبوب والخبز                               |
| Meat   | 11.0                      | 13.3              | 13.2        | 12.4        | 11.0        | 10.1            | اللحوم                                      |
| Fish and seafood   | 2.5                       | 2.4               | 2.7         | 2.6         | 2.6         | 2.2             | الأسماك                                     |
| Milk , cheese and eggs   | 4.9                       | 6.0               | 5.0         | 5.0         | 5.0         | 4.8             | الألبان والجبن والبيض                       |
| Oils and fats  | 2.5                       | 3.5               | 3.3         | 2.9         | 2.5         | 2.3             | الزيوت والدهون                              |
| Fruit  | 2.6                       | 2.7               | 2.7         | 2.6         | 2.6         | 2.6             | الفاكهة                                     |
| Vegetables   | 5.5                       | 7.5               | 7.2         | 6.6         | 5.5         | 4.6             | الخضر                                       |
| Sugar, Jam, honey, Chocolate and Confectionery                   | 1.4                       | 1.8               | 1.7         | 1.6         | 1.4         | 1.2             | السكر والأغذية السكرية                      |
| Other food products  | 0.7                       | 0.9               | 0.9         | 0.8         | 0.7         | 0.6             | منتجات الأغذية الغير مصنفة تحت بند آخر      |
| Non-Alcoholic Beverages  | 1.4                       | 1.5               | 1.6         | 1.4         | 1.4         | 1.4             | المشروبات الغير كحولية                      |
| <u>Alcoholic Beverages, Tobacco and Narcotics</u>                | <u>4.1</u>                | <u>7.6</u>        | <u>7.6</u>  | <u>5.4</u>  | <u>4.2</u>  | <u>2.8</u>      | <u>المشروبات الكحولية والدخان والمكيفات</u> |
| <u>Clothing and Footwear</u>                                     | <u>5.4</u>                | <u>5.6</u>        | <u>5.8</u>  | <u>6.0</u>  | <u>5.7</u>  | <u>4.4</u>      | <u>الملابس والأقمشة وأغطية القدم</u>        |
| Clothing Materials   | 0.2                       | 0.2               | 0.3         | 0.3         | 0.2         | 0.3             | الأقمشة                                     |
| Garments   | 3.7                       | 4.0               | 3.9         | 4.1         | 4.0         | 2.9             | الملابس الجاهزة                             |
| Other articles of clothing and clothing accessories              | 0.2                       | 0.2               | 0.2         | 0.2         | 0.2         | 0.2             | الملابس الأخرى ومستلزماتها                  |
| Cleaning, repair and hire of clothing                            | 0.2                       | 0.2               | 0.2         | 0.2         | 0.2         | 0.3             | التنظيف والإصلاح وإستئجار الملابس           |
| Footwear   | 1.0                       | 1.0               | 1.2         | 1.1         | 1.1         | 0.8             | أغطية القدم                                 |
| Used Garments  | 0.0                       | 0.1               | 0.0         | 0.0         | 0.0         | 0.0             | الملابس الجاهزة المستعملة                   |
| <u>Housing, Water, Electricity, Gas &amp; Other Fuels</u>        | <u>18.1</u>               | <u>11.0</u>       | <u>12.5</u> | <u>15.2</u> | <u>17.2</u> | <u>22.4</u>     | <u>المسكن ومستلزماته</u>                    |
| Actual rentals for housing                                       | 1.3                       | 0.3               | 0.9         | 1.0         | 1.4         | 1.3             | الإيجارات الفعلية                           |
| Imputed rentals for housing                                      | 12.7                      | 7.5               | 7.9         | 10.2        | 11.7        | 16.6            | الإيجارات المحتسبة                          |
| Maintenance and repair of the dwelling                           | 0.6                       | 0.1               | 0.3         | 0.4         | 0.6         | 0.8             | صيانة وإصلاح المسكن                         |
| Water supply and miscellaneous services relating to the dwelling | 1.0                       | 0.8               | 0.8         | 0.9         | 1.0         | 1.1             | المياه والخدمات المتنوعة المتصلة بالمسكن    |
| Electricity, gas and other fuels                                 | 2.5                       | 2.3               | 2.6         | 2.6         | 2.5         | 2.6             | الكهرباء والغاز وأنواع الوقود الأخرى        |



(تابع) جدول ٢-٧: التوزيع النسبي للإتفاق السنوي للأسرة طبقا لمجموعات الإتفاق الرئيسية والفرعية ، وفقا لمتوسط عدد الأفراد بالغرفة - جملة الجمهورية

(Cont.) Table 2-7: Percentage Distribution of Annual Household Expenditure by Main and SubGroups of Expenditure, According to Average No. of Persons Per Room - Total Egypt

| Main and Sub-Groups of Expenditure                              | متوسط عدد الأفراد بالغرفة |                   |            |            |            |                 | مجموعات الإتفاق الرئيسية والفرعية                                    |
|---|---------------------------|-------------------|------------|------------|------------|-----------------|--|
|   | الإجمالي                  | ٤ أفراد فأكثر     | ٣ أفراد    | فردان      | فرد واحد   | أقل من فرد واحد |  |
|   | Total                     | 4 Persons or More | 3 Persons  | 2 Persons  | 1 Person   | Less than 1     |  |
| <u>Furnishings, H.H. equipment and routine H.H maintenance</u>  | <u>4.1</u>                | <u>3.4</u>        | <u>3.4</u> | <u>3.6</u> | <u>3.8</u> | <u>5.1</u>      | <u>الأثاث والتجهيزات والمعدات المنزلية وأعمال الصيانة الاعتيادية</u> |
| Furniture, furnishings, carpets and other floor coverings       | 0.5                       | 0.1               | 0.1        | 0.3        | 0.3        | 0.9             | الأثاث والتجهيزات والسجاد وأغطية الأرضيات الاخرى                     |
| H.H. textiles   | 0.4                       | 0.2               | 0.3        | 0.4        | 0.4        | 0.5             | المفروشات المنزلية   |
| H.H. appliances   | 0.7                       | 0.3               | 0.3        | 0.5        | 0.6        | 0.9             | الاجهزة المنزلية   |
| Glassware, tableware and household utensils                     | 0.2                       | 0.1               | 0.2        | 0.2        | 0.2        | 0.3             | الادوات الزجاجية وأدوات المائدة والادوات المنزلية                    |
| Tools and Equipment for House and Garden                        | 0.1                       | 0.1               | 0.1        | 0.1        | 0.1        | 0.1             | ادوات ومعدات المنازل والحدائق  |
| Goods and services for routine Household maintenance            | 2.2                       | 2.5               | 2.3        | 2.1        | 2.2        | 2.3             | السلع والخدمات المستخدمة في أعمال النظافة والصيانة الاعتيادية        |
| Used Furniture and Household Equipment                          | 0.0                       | 0.0               | 0.0        | 0.0        | 0.0        | 0.0             | الأثاث والتجهيزات والمعدات المنزلية المستعملة                        |
| <u>Health</u>   | <u>9.2</u>                | <u>9.0</u>        | <u>7.8</u> | <u>8.4</u> | <u>8.7</u> | <u>11.0</u>     | <u>الخدمات والرعاية الصحية</u>                                       |
| Medical products, appliances and equipment                      | 4.9                       | 5.5               | 4.2        | 4.4        | 4.5        | 6.3             | المنتجات والاجهزة والمعدات الطبية                                    |
| Out- patient services   | 2.8                       | 2.9               | 2.3        | 2.6        | 2.8        | 3.0             | خدمات مرضى العيادات الخارجية   |
| Hospitals services  | 1.5                       | 0.6               | 1.3        | 1.4        | 1.4        | 1.7             | خدمات المستشفيات   |
| <u>Transport</u>  | <u>5.2</u>                | <u>3.5</u>        | <u>3.7</u> | <u>4.2</u> | <u>5.4</u> | <u>5.5</u>      | <u>الإنتقالات والنقل</u>   |
| Purchase of vehicles  | 1.0                       | 0.0               | 0.1        | 0.5        | 1.0        | 1.3             | شراء المركبات  |
| Operation of personal transport equipment                       | 1.1                       | 0.2               | 0.2        | 0.5        | 1.1        | 1.5             | تشغيل معدات النقل الشخصي   |
| Transport services  | 3.2                       | 3.3               | 3.4        | 3.2        | 3.3        | 2.7             | خدمات النقل  |
| <u>Communication</u>  | <u>2.3</u>                | <u>1.9</u>        | <u>1.8</u> | <u>1.8</u> | <u>2.3</u> | <u>2.5</u>      | <u>الاتصالات</u>   |
| <u>Recreation and Culture</u>                                   | <u>2.0</u>                | <u>1.0</u>        | <u>0.9</u> | <u>1.4</u> | <u>1.8</u> | <u>2.8</u>      | <u>الثقافة والترفيه</u>  |
| Audio-visual, photographic and information processing equipment | 0.3                       | 0.1               | 0.2        | 0.2        | 0.3        | 0.4             | معدات الصوت والصورة ومعدات التصوير وتجهيز المعلومات                  |
| Other Major Durables for recreation and culture                 | 0.0                       | 0.0               | 0.0        | 0.0        | 0.0        | 0.0             | السلع المعمرة الرئيسية الاخرى المعده للثقافة والترفيه                |
| Other recreational Items and equipment, gardens and pets        | 0.1                       | 0.1               | 0.1        | 0.1        | 0.1        | 0.0             | الاصناف والمعدات الترفيهية الاخرى والحدائق والحيوانات الاليفة        |
| Recreational and Cultural services                              | 0.1                       | 0.1               | 0.0        | 0.1        | 0.1        | 0.1             | الخدمات الثقافية والترفيهية  |
| Newspapers, books and stationery                                | 0.6                       | 0.6               | 0.6        | 0.7        | 0.7        | 0.3             | الصحف والكتب والادوات الكتابية                                       |
| Package holidays  | 0.9                       | 0.0               | 0.0        | 0.4        | 0.7        | 1.9             | الرحلات السياحية المنظمة   |
| Used Durables for culture and recreation                        | 0.0                       | 0.0               | 0.0        | 0.0        | 0.0        | 0.0             | السلع المعمرة المعده للثقافة والترفيه المستعملة                      |

(تابع) جدول ٢-٧: التوزيع النسبي للإنفاق السنوي للأسرة طبقا لمجموعات الإنفاق الرئيسية والفرعية ، وفقا لمتوسط عدد الأفراد بالغرفة - جملة الجمهورية

(Cont.) Table 2-7: Percentage Distribution of Annual Household Expenditure by Main and SubGroups of Expenditure, According to Average No. of Persons Per Room - Total Egypt

| Main and Sub-Groups of Expenditure                        | متوسط عدد الأفراد بالغرفة<br>Average No. of Persons Per Room |                                    |                      |                    |                      |                                | مجموعات الإنفاق الرئيسية والفرعية        |
|---|--|------------------------------------|----------------------|--------------------|----------------------|--------------------------------|--|
|   | الإجمالي<br>Total  | ٤ أفراد فأكثر<br>4 Persons or More | ٣ أفراد<br>3 Persons | فردان<br>2 Persons | فرد واحد<br>1 Person | أقل من فرد واحد<br>Less than 1 |  |
| <u>Education</u>  | <u>4.0</u>   | <u>3.2</u>                         | <u>3.2</u>           | <u>4.1</u>         | <u>4.7</u>           | <u>2.3</u>                     | التعليم                                  |
| <u>Restaurants and Hotels</u>                             | <u>3.6</u>   | <u>5.6</u>                         | <u>4.7</u>           | <u>4.0</u>         | <u>3.6</u>           | <u>3.3</u>                     | المطاعم والفنادق                         |
| Catering Services   | 3.5  | 5.6                                | 4.6                  | 4.0                | 3.5                  | 3.2                            | الوجبات الجاهزة                          |
| Accommodation Services                                    | 0.1  | 0.0                                | 0.0                  | 0.1                | 0.1                  | 0.1                            | خدمات الإقامة                            |
| <u>Miscellaneous goods and services</u>                   | <u>3.1</u>   | <u>3.6</u>                         | <u>3.2</u>           | <u>3.2</u>         | <u>3.1</u>           | <u>2.8</u>                     | السلع والخدمات المتنوعة                  |
| Personal care   | 2.1  | 2.7                                | 2.5                  | 2.3                | 2.2                  | 1.8                            | العناية الشخصية                          |
| Personal Effects N.E.C.                                   | 0.3  | 0.3                                | 0.3                  | 0.3                | 0.3                  | 0.3                            | الامتعة الشخصية الغير مصنفة في مكان آخر  |
| Social protection   | 0.1  | 0.1                                | 0.1                  | 0.2                | 0.2                  | 0.0                            | الحماية الإجتماعية                       |
| Other services (not classified)                           | 0.5  | 0.5                                | 0.3                  | 0.4                | 0.4                  | 0.7                            | الخدمات الاخرى الغير مصنفة تحت بند آخر   |
| <u>Total actual consumption *</u>                         | <u>98.7</u>  | <u>101.9</u>                       | <u>99.4</u>          | <u>99.2</u>        | <u>98.6</u>          | <u>98.7</u>                    | إجمالي الاستهلاك الفعلي *                |
| <u>Total in-kind transfer(Received)</u>                   | <u>1.7</u>   | <u>3.1</u>                         | <u>1.7</u>           | <u>1.5</u>         | <u>1.3</u>           | <u>2.7</u>                     | إجمالي التحويلات العينية (المتلقاه)      |
| <u>Total consumption expenditure</u>                      | <u>97.0</u>  | <u>98.8</u>                        | <u>97.7</u>          | <u>97.7</u>        | <u>97.3</u>          | <u>96.1</u>                    | إجمالي الإنفاق الاستهلاكي                |
| <u>Transfer Payments</u><br>(Non consumption expenditure) | <u>3.0</u>   | <u>1.2</u>                         | <u>2.3</u>           | <u>2.3</u>         | <u>2.7</u>           | <u>3.9</u>                     | المدفوعات التحويلية (إنفاق غير استهلاكي) |
| <b>Total Household Expenditure</b>                        | <b>100</b>   | <b>100</b>                         | <b>100</b>           | <b>100</b>         | <b>100</b>           | <b>100</b>                     | إجمالي الإنفاق العائلي                   |
| <b>No. of H.H.</b>  | <b>15057</b>   | <b>137</b>                         | <b>298</b>           | <b>1715</b>        | <b>9009</b>          | <b>3897</b>                    | عدد الأسر                                |
| <b>No. of H.H. Members</b>                                | <b>65169</b>   | <b>801</b>                         | <b>2057</b>          | <b>10583</b>       | <b>42162</b>         | <b>9566</b>                    | عدد الأفراد                              |

\* إجمالي الاستهلاك الفعلي يتضمن إجمالي الإنفاق الاستهلاكي + إجمالي التحويلات العينية

\* Total actual consumption includes total consumption expenditure and total in kind transfers.

جدول ٢-٨: التوزيع النسبي للإنفاق السنوي للأسرة طبقا لمجموعات الإنفاق الرئيسية والفرعية ، وفقا لمتوسط عدد الأفراد بالغرفة - حضر الجمهورية

Table 2-8: Percentage Distribution of Annual Household Expenditure by Main and Sub-Groups of Expenditure, According to Average No. of Persons Per Room - Urban Egypt

| Main and Sub-Groups of Expenditure                               | متوسط عدد الأفراد بالغرفة |                   |             |             |             |                 | مجموعات الإنفاق الرئيسية والفرعية          |
|--|---------------------------|-------------------|-------------|-------------|-------------|-----------------|--|
|  | الإجمالي                  | ٤ أفراد فأكثر     | ٣ أفراد     | فردان       | فرد واحد    | أقل من فرد واحد |  |
|  | Total                     | 4 Persons or More | 3 Persons   | 2 Persons   | 1 Person    | Less than 1     |  |
| <u>Food and Non-Alcoholic Beverages</u>                          | <u>34.0</u>               | <u>45.3</u>       | <u>44.5</u> | <u>38.5</u> | <u>34.5</u> | <u>30.6</u>     | <u>لطعام والشراب</u>                       |
| Bread and cereals  | 3.9                       | 6.0               | 5.4         | 5.0         | 4.1         | 3.0             | الحبوب والخبز                              |
| Meat   | 10.0                      | 12.4              | 12.4        | 11.2        | 10.1        | 9.3             | اللحوم                                     |
| Fish and seafood   | 2.5                       | 2.9               | 3.5         | 2.8         | 2.6         | 2.2             | الأسماك                                    |
| Milk , cheese and eggs   | 5.1                       | 7.1               | 6.1         | 5.4         | 5.1         | 4.9             | الألبان والجبن والبيض                      |
| Oils and fats  | 2.1                       | 2.9               | 2.8         | 2.3         | 2.1         | 2.0             | الزيوت والدهون                             |
| Fruit  | 2.4                       | 2.7               | 2.9         | 2.4         | 2.4         | 2.4             | الفاكهة                                    |
| Vegetables   | 4.6                       | 7.0               | 6.8         | 5.8         | 4.7         | 3.7             | الخضر                                      |
| Sugar, Jam, honey, Chocolate and Confectionery                   | 1.3                       | 1.7               | 1.7         | 1.5         | 1.3         | 1.1             | السكر والأغذية السكرية                     |
| Other food products  | 0.6                       | 1.1               | 0.9         | 0.7         | 0.6         | 0.6             | منتجات الأغذية الغير مصنفة تحت بند آخر     |
| Non-Alcoholic Beverages  | 1.3                       | 1.6               | 1.7         | 1.3         | 1.3         | 1.4             | المشروبات الغير كحولية                     |
| <u>Alcoholic Beverages, Tobacco and Narcotics</u>                | <u>3.8</u>                | <u>7.2</u>        | <u>7.7</u>  | <u>5.5</u>  | <u>4.0</u>  | <u>2.4</u>      | <u>لمشروبات الكحولية والدخان والمكيفات</u> |
| <u>Clothing and Footwear</u>                                     | <u>5.0</u>                | <u>5.2</u>        | <u>5.4</u>  | <u>5.7</u>  | <u>5.4</u>  | <u>4.0</u>      | <u>لملابس والأقمشة وأغطية القدم</u>        |
| Clothing Materials   | 0.1                       | 0.1               | 0.1         | 0.1         | 0.1         | 0.1             | الأقمشة                                    |
| Garments   | 3.6                       | 3.8               | 3.8         | 4.1         | 3.9         | 2.8             | الملابس الجاهزة                            |
| Other articles of clothing and clothing accessories              | 0.1                       | 0.1               | 0.1         | 0.2         | 0.2         | 0.1             | الملابس الأخرى ومستلزماتها                 |
| Cleaning, repair and hire of clothing                            | 0.2                       | 0.1               | 0.2         | 0.1         | 0.2         | 0.3             | التنظيف والإصلاح وإستئجار الملابس          |
| Footwear   | 1.0                       | 1.0               | 1.2         | 1.1         | 1.1         | 0.7             | أغطية القدم                                |
| Used Garments  | 0.0                       | 0.1               | 0.1         | 0.0         | 0.0         | 0.0             | الملابس الجاهزة المستعملة                  |
| <u>Housing, Water, Electricity, Gas &amp; Other Fuels</u>        | <u>19.3</u>               | <u>11.4</u>       | <u>11.9</u> | <u>15.8</u> | <u>18.0</u> | <u>24.0</u>     | <u>لمسكن ومستلزماته</u>                    |
| Actual rentals for housing                                       | 2.3                       | 0.5               | 2.0         | 2.3         | 2.5         | 2.0             | الإيجارات الفعلية                          |
| Imputed rentals for housing                                      | 12.9                      | 7.9               | 6.4         | 9.8         | 11.5        | 17.5            | الإيجارات المحتسبة                         |
| Maintenance and repair of the dwelling                           | 0.6                       | 0.2               | 0.2         | 0.4         | 0.6         | 0.9             | صيانة وإصلاح المسكن                        |
| Water supply and miscellaneous services relating to the dwelling | 1.0                       | 0.7               | 0.8         | 0.9         | 0.9         | 1.1             | المياه والخدمات المتنوعة المتصلة بالمسكن   |
| Electricity, gas and other fuels                                 | 2.5                       | 2.1               | 2.6         | 2.5         | 2.5         | 2.5             | الكهرباء والغاز وأنواع الوقود الأخرى       |

جدول ٢-٨: التوزيع النسبي للإنفاق السنوي للأسرة طبقاً لمجموعات الإنفاق الرئيسية والفرعية ، وفقاً لمتوسط عدد الأفراد بالغرفة - حضر الجمهورية

Table 2-8: Percentage Distribution of Annual Household Expenditure by Main and Sub-Groups of Expenditure, According to Average No. of Persons Per Room - Urban Egypt

| Main and Sub-Groups of Expenditure                                     | متوسط عدد الأفراد بالغرفة |                   |                   |                   |                   |                    | مجموعات الإنفاق الرئيسية والفرعية                                    |
|--|---------------------------|-------------------|-------------------|-------------------|-------------------|--------------------|--|
|  | الإجمالي                  | ٤ أفراد فأكثر     | ٣ أفراد           | فردان             | فرد واحد          | أقل من فرد واحد    |  |
|  | Total                     | 4 Persons or More | 3 Persons         | 2 Persons         | 1 Person          | Less than 1        |  |
| <b><u>Furnishings, H.H. equipment and routine H.H. maintenance</u></b> | <b><u>4.1</u></b>         | <b><u>3.7</u></b> | <b><u>3.2</u></b> | <b><u>3.5</u></b> | <b><u>3.8</u></b> | <b><u>5.0</u></b>  | <b>الأثاث والتجهيزات والمعدات المنزلية وأعمال الصيانة الاعتيادية</b> |
| Furniture, furnishings, carpets and other floor coverings              | 0.4                       | 0.2               | 0.1               | 0.2               | 0.3               | 0.8                | الأثاث والتجهيزات والسجاد وأغطية الأرضيات الأخرى                     |
| H.H. textiles  | 0.3                       | 0.2               | 0.2               | 0.3               | 0.3               | 0.4                | المفروشات المنزلية   |
| H.H. appliances  | 0.7                       | 0.3               | 0.4               | 0.5               | 0.6               | 0.9                | الأجهزة المنزلية   |
| Glassware, tableware and household utensils                            | 0.2                       | 0.1               | 0.1               | 0.1               | 0.1               | 0.2                | الأدوات الزجاجية وأدوات المائدة والأدوات المنزلية                    |
| Tools and Equipment for House and Garden                               | 0.1                       | 0.1               | 0.1               | 0.1               | 0.1               | 0.1                | أدوات ومعدات المنازل والحدائق  |
| Goods and services for routine Household maintenance                   | 2.3                       | 2.7               | 2.3               | 2.2               | 2.3               | 2.5                | السلع والخدمات المستخدمة في أعمال النظافة والصيانة الاعتيادية        |
| Used Furniture and Household Equipment                                 | 0.0                       | 0.0               | 0.1               | 0.0               | 0.0               | 0.0                | الأثاث والتجهيزات والمعدات المنزلية المستعملة                        |
| <b><u>Health</u></b>   | <b><u>8.9</u></b>         | <b><u>8.5</u></b> | <b><u>6.8</u></b> | <b><u>7.8</u></b> | <b><u>8.2</u></b> | <b><u>11.0</u></b> | <b>الخدمات والرعاية الصحية</b>                                       |
| Medical products, appliances and equipment                             | 4.9                       | 4.8               | 4.1               | 4.4               | 4.3               | 6.5                | المنتجات والأجهزة والمعدات الطبية                                    |
| Out- patient services  | 2.7                       | 3.2               | 2.0               | 2.5               | 2.7               | 2.9                | خدمات مرضى العيادات الخارجية   |
| Hospitals services   | 1.3                       | 0.6               | 0.7               | 1.0               | 1.3               | 1.6                | خدمات المستشفيات   |
| <b><u>Transport</u></b>  | <b><u>6.3</u></b>         | <b><u>3.8</u></b> | <b><u>4.0</u></b> | <b><u>4.9</u></b> | <b><u>6.3</u></b> | <b><u>6.8</u></b>  | <b>الانتقالات والنقل</b>   |
| Purchase of vehicles   | 1.5                       | 0.0               | 0.1               | 0.7               | 1.4               | 2.1                | شراء المركبات  |
| Operation of personal transport equipment                              | 1.5                       | 0.1               | 0.3               | 0.8               | 1.5               | 2.0                | تشغيل معدات النقل الشخصي   |
| Transport services   | 3.3                       | 3.7               | 3.7               | 3.5               | 3.5               | 2.7                | خدمات النقل  |
| <b><u>Communication</u></b>  | <b><u>2.7</u></b>         | <b><u>2.2</u></b> | <b><u>2.3</u></b> | <b><u>2.2</u></b> | <b><u>2.8</u></b> | <b><u>2.9</u></b>  | <b>الاتصالات</b>   |
| <b><u>Recreation and Culture</u></b>                                   | <b><u>2.2</u></b>         | <b><u>1.1</u></b> | <b><u>0.9</u></b> | <b><u>1.6</u></b> | <b><u>2.0</u></b> | <b><u>2.9</u></b>  | <b>الثقافة والترفيه</b>  |
| Audio-visual, photographic and information processing equipment        | 0.3                       | 0.1               | 0.2               | 0.2               | 0.3               | 0.4                | معدات الصوت والصورة ومعدات التصوير وتجهيز المعلومات                  |
| Other Major Durables for recreation and culture                        | 0.0                       | 0.0               | 0.0               | 0.0               | 0.0               | 0.0                | السلع المعمرة الرئيسية الأخرى المعدة للثقافة والترفيه                |
| Other recreational Items and equipment, gardens and pets               | 0.1                       | 0.1               | 0.0               | 0.1               | 0.1               | 0.0                | الاصناف والمعدات الترفيهية الأخرى والحدائق والحيوانات الأليفة        |
| Recreational and Cultural services                                     | 0.1                       | 0.2               | 0.1               | 0.1               | 0.1               | 0.2                | الخدمات الثقافية والترفيهية  |
| Newspapers, books and stationery                                       | 0.6                       | 0.7               | 0.6               | 0.8               | 0.7               | 0.4                | الصحف والكتب والأدوات الكتابية                                       |
| Package holidays   | 1.0                       | 0.0               | 0.0               | 0.4               | 0.7               | 2.0                | الرحلات السياحية المنظمة   |
| Used Durables for culture and recreation                               | 0.0                       | 0.0               | 0.0               | 0.0               | 0.0               | 0.0                | السلع المعمرة المعدة للثقافة والترفيه المستعملة                      |

جدول ٢-٨: التوزيع النسبي للإنفاق السنوي للأسرة طبقا لمجموعات الإنفاق الرئيسية والفرعية ، وفقا لمتوسط عدد الأفراد بالغرفة - حضر الجمهورية

Table 2-8: Percentage Distribution of Annual Household Expenditure by Main and Sub-Groups of Expenditure, According to Average No. of Persons Per Room - Urban Egypt

| Main and Sub-Groups of Expenditure                        | متوسط عدد الأفراد بالغرفة |                   |             |             |             |                 | مجموعات الإنفاق الرئيسية والفرعية               |
|---|---------------------------|-------------------|-------------|-------------|-------------|-----------------|---|
|   | الإجمالي                  | ٤ أفراد فأكثر     | ٣ أفراد     | فردان       | فرد واحد    | أقل من فرد واحد |   |
|   | Total                     | 4 Persons or More | 3 Persons   | 2 Persons   | 1 Person    | Less than 1     |   |
| <u>Education</u>  | <u>5.4</u>                | <u>3.7</u>        | <u>4.1</u>  | <u>5.8</u>  | <u>6.5</u>  | <u>3.0</u>      | <u>التعليم</u>                                  |
| <u>Restaurants and Hotels</u>                             | <u>4.1</u>                | <u>6.7</u>        | <u>5.9</u>  | <u>4.8</u>  | <u>4.0</u>  | <u>3.9</u>      | <u>المطاعم والفنادق</u>                         |
| Catering Services   | 4.0                       | 6.7               | 5.9         | 4.8         | 3.9         | 3.8             | الوجبات الجاهزة                                 |
| Accommodation Services                                    | 0.1                       | 0.0               | 0.0         | 0.1         | 0.1         | 0.1             | خدمات الإقامة                                   |
| <u>Miscellaneous goods and services</u>                   | <u>3.2</u>                | <u>3.8</u>        | <u>3.3</u>  | <u>3.5</u>  | <u>3.3</u>  | <u>2.7</u>      | <u>السلع والخدمات المتنوعة</u>                  |
| Personal care   | 2.3                       | 2.9               | 2.7         | 2.6         | 2.4         | 1.9             | العناية الشخصية                                 |
| Personal Effects N.E.C.                                   | 0.3                       | 0.3               | 0.2         | 0.4         | 0.4         | 0.3             | الامتعة الشخصية الغير مصنفة في مكان آخر         |
| Social protection   | 0.1                       | 0.2               | 0.2         | 0.2         | 0.2         | 0.0             | الحماية الإجتماعية                              |
| Other services (not classified)                           | 0.4                       | 0.4               | 0.2         | 0.4         | 0.4         | 0.5             | الخدمات الاخرى الغير مصنفة تحت بند آخر          |
| <u>Total actual consumption *</u>                         | <u>99.1</u>               | <u>102.6</u>      | <u>99.9</u> | <u>99.6</u> | <u>98.9</u> | <u>99.2</u>     | <u>إجمالي الاستهلاك الفعلى *</u>                |
| <u>Total in-kind transfer(Received)</u>                   | <u>1.5</u>                | <u>3.5</u>        | <u>2.7</u>  | <u>1.3</u>  | <u>1.2</u>  | <u>2.4</u>      | <u>إجمالي التحويلات العينية (المتلقاه)</u>      |
| <u>Total consumption expenditure</u>                      | <u>97.5</u>               | <u>99.2</u>       | <u>97.3</u> | <u>98.3</u> | <u>97.7</u> | <u>96.8</u>     | <u>إجمالي الإنفاق الاستهلاكي</u>                |
| <u>Transfer Payments</u><br>(Non consumption expenditure) | <u>2.5</u>                | <u>0.8</u>        | <u>2.7</u>  | <u>1.7</u>  | <u>2.3</u>  | <u>3.2</u>      | <u>المدفوعات التحويلية (إنفاق غير استهلاكي)</u> |
| Total Household Expenditure                               | <u>100</u>                | <u>100</u>        | <u>100</u>  | <u>100</u>  | <u>100</u>  | <u>100</u>      | <u>إجمالي الإنفاق العائلي</u>                   |
| No. of H.H.   | 6731                      | 75                | 112         | 646         | 3965        | 1932            | عدد الأسر                                       |
| No. of H.H. Members                                       | 26842                     | 413               | 702         | 3835        | 17616       | 4276            | عدد الأفراد                                     |

\* إجمالي الاستهلاك الفعلى يتضمن إجمالي الإنفاق الإستهلاكي + إجمالي التحويلات العينية

\* Total actual consumption includes total consumption expenditure and total in kind transfers.

جدول ٩-٢: التوزيع النسبي للإنفاق السنوي للأسرة طبقا لمجموعات الإنفاق الرئيسية والفرعية ، وفقا لمتوسط عدد الأفراد بالغرفة - ريف الجمهورية

Table 2-9: Percentage Distribution of Annual Household Expenditure by Main and SubGroups of Expenditure, According to Average No. of Persons Per Room - Rural Egypt

| Main and Sub-Groups of Expenditure                               | متوسط عدد الأفراد بالغرفة<br>Average No. of Persons Per Room |                                    |                      |                    |                      |                                | مجموعات الإنفاق الرئيسية والفرعية           |
|--|--|------------------------------------|----------------------|--------------------|----------------------|--------------------------------|---|
|  | الإجمالي<br>Total  | ٤ أفراد فأكثر<br>4 Persons or More | ٣ أفراد<br>3 Persons | فردان<br>2 Persons | فرد واحد<br>1 Person | أقل من فرد واحد<br>Less than 1 |   |
| <u>Food and Non-Alcoholic Beverages</u>                          | <u>41.4</u>  | <u>48.4</u>                        | <u>45.1</u>          | <u>44.3</u>        | <u>41.5</u>          | <u>38.4</u>                    | <u>الطعام والشراب</u>                       |
| Bread and cereals  | 6.2  | 8.2                                | 7.4                  | 7.1                | 6.3                  | 5.1                            | الحبوب والخبز                               |
| Meat   | 12.1   | 14.7                               | 13.7                 | 13.2               | 12.0                 | 11.3                           | اللحوم                                      |
| Fish and seafood   | 2.5  | 1.7                                | 2.1                  | 2.4                | 2.7                  | 2.3                            | الأسماك                                     |
| Milk , cheese and eggs   | 4.8  | 4.3                                | 4.3                  | 4.7                | 4.8                  | 4.7                            | الألبان والجبن والبيض                       |
| Oils and fats  | 2.9  | 4.4                                | 3.6                  | 3.3                | 2.9                  | 2.8                            | الزيوت والدهون                              |
| Fruit  | 2.8  | 2.7                                | 2.6                  | 2.7                | 2.8                  | 2.9                            | الفاكهة                                     |
| Vegetables   | 6.4  | 8.1                                | 7.4                  | 7.1                | 6.4                  | 5.8                            | الخضر                                       |
| Sugar, Jam, honey, Chocolate and Confectionery                   | 1.5  | 1.9                                | 1.7                  | 1.6                | 1.5                  | 1.4                            | السكر والأغذية السكرية                      |
| Other food products  | 0.7  | 0.8                                | 0.8                  | 0.8                | 0.7                  | 0.7                            | منتجات الأغذية الغير مصنفة تحت بند آخر      |
| Non-Alcoholic Beverages  | 1.4  | 1.5                                | 1.5                  | 1.4                | 1.4                  | 1.4                            | المشروبات الغير كحولية                      |
| <u>Alcoholic Beverages, Tobacco and Narcotics</u>                | <u>4.3</u>   | <u>8.1</u>                         | <u>7.5</u>           | <u>5.4</u>         | <u>4.3</u>           | <u>3.4</u>                     | <u>المشروبات الكحولية والدخان والمكيفات</u> |
| <u>Clothing and Footwear</u>                                     | <u>5.8</u>   | <u>6.1</u>                         | <u>6.1</u>           | <u>6.2</u>         | <u>6.0</u>           | <u>4.8</u>                     | <u>الملابس والأقمشة وأغطية القدم</u>        |
| Clothing Materials   | 0.4  | 0.4                                | 0.4                  | 0.4                | 0.4                  | 0.5                            | الأقمشة                                     |
| Garments   | 3.9  | 4.2                                | 4.0                  | 4.2                | 4.1                  | 2.9                            | الملابس الجاهزة                             |
| Other articles of clothing and clothing accessories              | 0.2  | 0.2                                | 0.2                  | 0.2                | 0.2                  | 0.2                            | الملابس الأخرى ومستلزماتها                  |
| Cleaning, repair and hire of clothing                            | 0.2  | 0.3                                | 0.3                  | 0.3                | 0.2                  | 0.3                            | التنظيف والإصلاح وإستئجار الملابس           |
| Footwear   | 1.1  | 1.1                                | 1.2                  | 1.2                | 1.1                  | 0.9                            | أغطية القدم                                 |
| Used Garments  | 0.0  | 0.0                                | 0.0                  | 0.0                | 0.0                  | 0.0                            | الملابس الجاهزة المستعملة                   |
| <u>Housing, Water, Electricity, Gas &amp; Other Fuels</u>        | <u>16.9</u>  | <u>10.6</u>                        | <u>13.0</u>          | <u>14.8</u>        | <u>16.4</u>          | <u>20.1</u>                    | <u>المسكن ومستلزماته</u>                    |
| Actual rentals for housing                                       | 0.3  | 0.0                                | 0.3                  | 0.2                | 0.3                  | 0.2                            | الإيجارات الفعلية                           |
| Imputed rentals for housing                                      | 12.4   | 7.1                                | 8.8                  | 10.5               | 12.0                 | 15.5                           | الإيجارات المحتسبة                          |
| Maintenance and repair of the dwelling                           | 0.5  | 0.1                                | 0.3                  | 0.4                | 0.5                  | 0.6                            | صيانة وإصلاح المسكن                         |
| Water supply and miscellaneous services relating to the dwelling | 1.0  | 0.9                                | 0.8                  | 1.0                | 1.0                  | 1.1                            | المياه والخدمات المتنوعة المتصلة بالمسكن    |
| Electricity, gas and other fuels                                 | 2.6  | 2.6                                | 2.7                  | 2.7                | 2.6                  | 2.6                            | الكهرباء والغاز وأنواع الوقود الأخرى        |

جدول ٢-٩: التوزيع النسبي للإنفاق السنوي للأسرة طبقا لمجموعات الإنفاق الرئيسية والفرعية ، وفقا لمتوسط عدد الأفراد بالغرفة - ريف الجمهورية

Table 2-9: Percentage Distribution of Annual Household Expenditure by Main and SubGroups of Expenditure, According to Average No. of Persons Per Room - Rural Egypt

| Main and Sub-Groups of Expenditure                              | متوسط عدد الأفراد بالغرفة<br>Average No. of Persons Per Room |                                    |                      |                    |                      |                                | مجموعات الإنفاق الرئيسية والفرعية                                    |
|---|--|------------------------------------|----------------------|--------------------|----------------------|--------------------------------|--|
|   | الإجمالي<br>Total  | ٤ أفراد فأكثر<br>4 Persons or More | ٣ أفراد<br>3 Persons | فردان<br>2 Persons | فرد واحد<br>1 Person | أقل من فرد واحد<br>Less than 1 |  |
| <u>Furnishings, H.H. equipment and routine H.H maintenance</u>  | <u>4.1</u>   | <u>3.0</u>                         | <u>3.5</u>           | <u>3.6</u>         | <u>3.9</u>           | <u>5.3</u>                     | <u>الأثاث والتجهيزات والمعدات المنزلية وأعمال الصيانة الاعتيادية</u> |
| Furniture, furnishings, carpets and other floor coverings       | 0.5  | 0.0                                | 0.1                  | 0.3                | 0.4                  | 1.0                            | الأثاث والتجهيزات والسجاد وأغطية الارضيات الاخرى                     |
| H.H. textiles   | 0.5  | 0.2                                | 0.4                  | 0.4                | 0.5                  | 0.7                            | المفروشات المنزلية   |
| H.H. appliances   | 0.7  | 0.3                                | 0.3                  | 0.5                | 0.7                  | 1.0                            | الاجهزة المنزلية   |
| Glassware, tableware and household utensils                     | 0.2  | 0.1                                | 0.2                  | 0.2                | 0.2                  | 0.4                            | الادوات الزجاجية وأدوات المائدة والادوات المنزلية                    |
| Tools and Equipment for House and Garden                        | 0.2  | 0.1                                | 0.1                  | 0.1                | 0.1                  | 0.2                            | ادوات ومعدات المنازل والحدائق  |
| Goods and services for routine Household maintenance            | 2.0  | 2.2                                | 2.3                  | 2.1                | 2.0                  | 2.0                            | السلع والخدمات المستخدمة في أعمال النظافة والصيانة الاعتيادية        |
| Used Furniture and Household Equipment                          | 0.0  | 0.0                                | 0.0                  | 0.0                | 0.0                  | 0.0                            | الأثاث والتجهيزات والمعدات المنزلية المستعملة                        |
| <u>Health</u>   | <u>9.6</u>   | <u>9.7</u>                         | <u>8.5</u>           | <u>8.9</u>         | <u>9.2</u>           | <u>11.1</u>                    | <u>الخدمات والرعاية الصحية</u>                                       |
| Medical products, appliances and equipment                      | 4.9  | 6.6                                | 4.3                  | 4.5                | 4.6                  | 6.1                            | المنتجات والاجهزة والمعدات الطبية                                    |
| Out- patient services   | 3.0  | 2.5                                | 2.4                  | 2.6                | 3.0                  | 3.1                            | خدمات مرضى العيادات الخارجية   |
| Hospitals services  | 1.7  | 0.6                                | 1.8                  | 1.7                | 1.6                  | 2.0                            | خدمات المستشفيات   |
| <u>Transport</u>  | <u>4.1</u>   | <u>3.1</u>                         | <u>3.4</u>           | <u>3.6</u>         | <u>4.5</u>           | <u>3.6</u>                     | <u>الانتقالات والنقل</u>   |
| Purchase of vehicles  | 0.5  | 0.1                                | 0.1                  | 0.3                | 0.6                  | 0.2                            | شراء المركبات  |
| Operation of personal transport equipment                       | 0.6  | 0.3                                | 0.1                  | 0.3                | 0.7                  | 0.7                            | تشغيل معدات النقل الشخصي   |
| Transport services  | 3.0  | 2.7                                | 3.2                  | 3.0                | 3.2                  | 2.7                            | خدمات النقل  |
| <u>Communication</u>  | <u>1.8</u>   | <u>1.4</u>                         | <u>1.5</u>           | <u>1.5</u>         | <u>1.9</u>           | <u>1.9</u>                     | <u>الاتصالات</u>   |
| <u>Recreation and Culture</u>                                   | <u>1.8</u>   | <u>0.7</u>                         | <u>1.0</u>           | <u>1.3</u>         | <u>1.7</u>           | <u>2.7</u>                     | <u>الثقافة والترفيه</u>  |
| Audio-visual, photographic and information processing equipment | 0.3  | 0.2                                | 0.2                  | 0.2                | 0.3                  | 0.4                            | معدات الصوت والصورة ومعدات التصوير وتجهيز المعلومات                  |
| Other Major Durables for recreation and culture                 | 0.0  | 0.0                                | 0.0                  | 0.0                | 0.0                  | 0.0                            | السلع المعمرة الرئيسية الاخرى المعده للثقافة والترفيه                |
| Other recreational Items and equipment, gardens and pets        | 0.1  | 0.1                                | 0.1                  | 0.1                | 0.1                  | 0.0                            | الاصناف والمعدات الترفيهية الاخرى والحدائق والحيوانات الاليفة        |
| Recreational and Cultural services                              | 0.0  | 0.0                                | 0.0                  | 0.0                | 0.0                  | 0.0                            | الخدمات الثقافية والترفيهية  |
| Newspapers, books and stationery                                | 0.6  | 0.4                                | 0.7                  | 0.6                | 0.6                  | 0.3                            | الصحف والكتب والادوات الكتابية                                       |
| Package holidays  | 0.9  | 0.0                                | 0.0                  | 0.3                | 0.7                  | 1.9                            | الرحلات السياحية المنظمة   |
| Used Durables for culture and recreation                        | 0.0  | 0.0                                | 0.0                  | 0.0                | 0.0                  | 0.0                            | السلع المعمرة المعده للثقافة والترفيه المستعملة                      |

جدول ٢-٩: التوزيع النسبي للإنفاق السنوي للأسرة طبقاً لمجموعات الإنفاق الرئيسية والفرعية ، وفقاً لمتوسط عدد الأفراد بالغرفة - ريف الجمهورية

Table 2-9: Percentage Distribution of Annual Household Expenditure by Main and SubGroups of Expenditure, According to Average No. of Persons Per Room - Rural Egypt

| Main and Sub-Groups of Expenditure                        | متوسط عدد الأفراد بالغرفة<br>Average No. of Persons Per Room |                                    |                      |                    |                      |                                | مجموعات الإنفاق الرئيسية والفرعية        |
|---|--|------------------------------------|----------------------|--------------------|----------------------|--------------------------------|--|
|   | الإجمالي<br>Total  | ٤ أفراد فأكثر<br>4 Persons or More | ٣ أفراد<br>3 Persons | فردان<br>2 Persons | فرد واحد<br>1 Person | أقل من فرد واحد<br>Less than 1 |  |
| <u>Education</u>  | <u>2.5</u>   | <u>2.4</u>                         | <u>2.6</u>           | <u>2.8</u>         | <u>2.9</u>           | <u>1.3</u>                     | التعليم                                  |
| <u>Restaurants and Hotels</u>                             | <u>3.1</u>   | <u>4.0</u>                         | <u>3.9</u>           | <u>3.5</u>         | <u>3.1</u>           | <u>2.6</u>                     | المطاعم والفنادق                         |
| Catering Services   | 3.0  | 4.0                                | 3.8                  | 3.4                | 3.0                  | 2.4                            | الوجبات الجاهزة                          |
| Accommodation Services                                    | 0.1  | 0.0                                | 0.1                  | 0.1                | 0.1                  | 0.1                            | خدمات الإقامة                            |
| <u>Miscellaneous goods and services</u>                   | <u>2.9</u>   | <u>3.2</u>                         | <u>3.2</u>           | <u>3.0</u>         | <u>2.9</u>           | <u>2.9</u>                     | السلع والخدمات المتنوعة                  |
| Personal care   | 2.0  | 2.3                                | 2.4                  | 2.2                | 2.0                  | 1.7                            | العناية الشخصية                          |
| Personal Effects N.E.C.                                   | 0.3  | 0.2                                | 0.3                  | 0.3                | 0.3                  | 0.2                            | الامتعة الشخصية الغير مصنفة في مكان آخر  |
| Social protection   | 0.1  | 0.1                                | 0.1                  | 0.2                | 0.2                  | 0.0                            | الحماية الإجتماعية                       |
| Other services (not classified)                           | 0.5  | 0.5                                | 0.3                  | 0.4                | 0.4                  | 0.9                            | الخدمات الاخرى الغير مصنفة تحت بند آخر   |
| <u>Total actual consumption *</u>                         | <u>98.3</u>  | <u>100.7</u>                       | <u>99.1</u>          | <u>98.9</u>        | <u>98.3</u>          | <u>98.0</u>                    | إجمالي الاستهلاك الفعلي *                |
| <u>Total in-kind transfer(Received)</u>                   | <u>1.8</u>   | <u>2.5</u>                         | <u>1.1</u>           | <u>1.6</u>         | <u>1.5</u>           | <u>3.0</u>                     | إجمالي التحويلات العينية (المتلقاه)      |
| <u>Total consumption expenditure</u>                      | <u>96.5</u>  | <u>98.2</u>                        | <u>98.0</u>          | <u>97.3</u>        | <u>96.8</u>          | <u>95.0</u>                    | إجمالي الإنفاق الاستهلاكي                |
| <u>Transfer Payments</u><br>(Non consumption expenditure) | <u>3.5</u>   | <u>1.8</u>                         | <u>2.0</u>           | <u>2.7</u>         | <u>3.2</u>           | <u>5.0</u>                     | المدفوعات التحويلية (إنفاق غير استهلاكي) |
| Total Household Expenditure                               | <u>100</u>   | <u>100</u>                         | <u>100</u>           | <u>100</u>         | <u>100</u>           | <u>100</u>                     | إجمالي الإنفاق العائلي                   |
| No. of H.H.   | 8326   | 62                                 | 186                  | 1069               | 5044                 | 1966                           | عدد الأسر                                |
| No. of H.H. Members                                       | 38326  | 388                                | 1355                 | 6747               | 24546                | 5290                           | عدد الأفراد                              |

\* إجمالي الاستهلاك الفعلي يتضمن إجمالي الإنفاق الاستهلاكي + إجمالي التحويلات العينية

\* Total actual consumption includes total consumption expenditure and total in kind transfers.



(تابع) جدول ٢-١٠: التوزيع النسبي للإنفاق السنوي للأسرة طبقا لمجموعات الإنفاق الرئيسية والفرعية ، وفقا لحجم الأسرة - جملة الجمهورية

(Cont.) Table 2-10: Percentage Distribution of Annual Household Expenditure by Main and Sub-Groups of Expenditure, According to Household Size - Total Egypt

| Main and Sub-Groups of Expenditure                               | Household Size حجم الأسرة |                   |             |             |             |             |             |             | مجموعات الإنفاق الرئيسية والفرعية           |
|--|---------------------------|-------------------|-------------|-------------|-------------|-------------|-------------|-------------|---|
|  | الإجمالي                  | ٨ أفراد فأكثر     | ٦ - ٧ أفراد | ٥ أفراد     | ٤ أفراد     | ٣ أفراد     | فردان       | فرد واحد    |   |
|  | Total                     | 8 Persons or more | 6-7 Persons | 5 Persons   | 4 Persons   | 3 Persons   | 2 Persons   | 1 Person    |   |
| <u>Food and Non-Alcoholic Beverages</u>                          | <u>37.6</u>               | <u>42.6</u>       | <u>39.2</u> | <u>37.1</u> | <u>36.8</u> | <u>36.1</u> | <u>35.4</u> | <u>37.7</u> | <u>الطعام والشراب</u>                       |
| Bread and cereals  | 5.0                       | 6.7               | 5.7         | 5.2         | 4.8         | 4.3         | 3.9         | 3.5         | الحبوب والخبز                               |
| Meat   | 11.0                      | 13.2              | 11.8        | 10.7        | 10.5        | 10.6        | 10.6        | 11.1        | اللحوم                                      |
| Fish and seafood   | 2.5                       | 2.4               | 2.6         | 2.7         | 2.6         | 2.5         | 2.3         | 2.3         | الأسمك                                      |
| Milk , cheese and eggs   | 4.9                       | 4.5               | 4.7         | 4.9         | 5.1         | 5.1         | 5.0         | 6.0         | الألبان والجبن والبيض                       |
| Oils and fats  | 2.5                       | 3.1               | 2.6         | 2.4         | 2.4         | 2.4         | 2.5         | 2.7         | الزيوت والدهون                              |
| Fruit  | 2.6                       | 2.6               | 2.6         | 2.5         | 2.6         | 2.7         | 2.7         | 3.2         | الفاكهة                                     |
| Vegetables   | 5.5                       | 6.6               | 5.8         | 5.5         | 5.3         | 5.1         | 5.1         | 5.2         | الخضار                                      |
| Sugar, Jam, honey, Chocolate and Confectionery                   | 1.4                       | 1.5               | 1.5         | 1.4         | 1.5         | 1.3         | 1.3         | 1.4         | السكر والأغذية السكرية                      |
| Other food products  | 0.7                       | 0.7               | 0.7         | 0.7         | 0.7         | 0.7         | 0.7         | 0.7         | منتجات الأغذية الغير مصنفة تحت بند آخر      |
| Non-Alcoholic Beverages  | 1.4                       | 1.3               | 1.3         | 1.3         | 1.4         | 1.4         | 1.4         | 1.7         | المشروبات الغير كحولية                      |
| <u>Alcoholic Beverages, Tobacco and Narcotics</u>                | <u>4.1</u>                | <u>5.5</u>        | <u>4.5</u>  | <u>4.1</u>  | <u>4.1</u>  | <u>3.9</u>  | <u>2.9</u>  | <u>1.4</u>  | <u>المشروبات الكحولية والدخان والمكيفات</u> |
| <u>Clothing and Footwear</u>                                     | <u>5.4</u>                | <u>6.3</u>        | <u>6.1</u>  | <u>5.8</u>  | <u>5.5</u>  | <u>4.8</u>  | <u>3.7</u>  | <u>2.6</u>  | <u>الملابس والأقمشة وأغطية القدم</u>        |
| Clothing Materials   | 0.2                       | 0.4               | 0.3         | 0.2         | 0.2         | 0.2         | 0.3         | 0.3         | الأقمشة                                     |
| Garments   | 3.7                       | 4.2               | 4.2         | 4.2         | 3.9         | 3.2         | 2.3         | 1.4         | الملابس الجاهزة                             |
| Other articles of clothing and clothing accessories              | 0.2                       | 0.2               | 0.2         | 0.2         | 0.2         | 0.2         | 0.2         | 0.1         | الملابس الأخرى ومستلزماتها                  |
| Cleaning, repair and hire of clothing                            | 0.2                       | 0.3               | 0.2         | 0.2         | 0.2         | 0.3         | 0.3         | 0.3         | التنظيف والإصلاح وإستئجار الملابس           |
| Footwear   | 1.0                       | 1.2               | 1.2         | 1.1         | 1.1         | 0.9         | 0.7         | 0.4         | أغطية القدم                                 |
| Used Garments  | 0.0                       | 0.0               | 0.0         | 0.0         | 0.0         | 0.0         | 0.0         | 0.0         | الملابس الجاهزة المستعملة                   |
| <u>Housing, Water, Electricity, Gas &amp; Other Fuels</u>        | <u>18.1</u>               | <u>14.4</u>       | <u>15.5</u> | <u>16.8</u> | <u>18.5</u> | <u>20.8</u> | <u>22.0</u> | <u>28.0</u> | <u>المسكن ومستلزماته</u>                    |
| Actual rentals for housing                                       | 1.3                       | 0.3               | 0.8         | 1.3         | 1.7         | 1.7         | 1.6         | 1.9         | الإيجارات الفعلية                           |
| Imputed rentals for housing                                      | 12.7                      | 10.5              | 10.9        | 11.5        | 12.8        | 14.4        | 15.8        | 20.7        | الإيجارات المحتسبة                          |
| Maintenance and repair of the dwelling                           | 0.6                       | 0.4               | 0.5         | 0.5         | 0.5         | 0.9         | 0.6         | 0.8         | صيانة وإصلاح المسكن                         |
| Water supply and miscellaneous services relating to the dwelling | 1.0                       | 0.8               | 0.9         | 0.9         | 1.0         | 1.1         | 1.2         | 1.5         | المياه والخدمات المتنوعة المتصلة بالمسكن    |
| Electricity, gas and other fuels                                 | 2.5                       | 2.4               | 2.5         | 2.5         | 2.5         | 2.6         | 2.7         | 3.1         | الكهرباء والغاز وأنواع الوقود الأخرى        |

(تابع) جدول ٢-١٠: التوزيع النسبي للإنفاق السنوي للأسرة طبقا لمجموعات الإنفاق الرئيسية والفرعية ، وفقا لحجم الأسرة - جملة الجمهورية

(Cont.) Table 2-10: Percentage Distribution of Annual Household Expenditure by Main and Sub-Groups of Expenditure, According to Household Size- Total Egypt

| Main and Sub-Groups of Expenditure                              | Household Size حجم الأسرة |                   |             |            |            |             |             |             | مجموعات الإنفاق الرئيسية والفرعية                                    |
|---|---------------------------|-------------------|-------------|------------|------------|-------------|-------------|-------------|--|
|   | الإجمالي                  | ٨ أفراد فأكثر     | ٦ - ٧ أفراد | ٥ أفراد    | ٤ أفراد    | ٣ أفراد     | فردان       | فرد واحد    |  |
|   | Total                     | 8 Persons or more | 6-7 Persons | 5 Persons  | 4 Persons  | 3 Persons   | 2 Persons   | 1 Person    |  |
| <u>Furnishings, H.H. equipment and routine H.H. maintenance</u> | <u>4.1</u>                | <u>4.0</u>        | <u>3.8</u>  | <u>3.9</u> | <u>3.9</u> | <u>4.3</u>  | <u>5.7</u>  | <u>4.2</u>  | <u>الأثاث والتجهيزات والمعدات المنزلية وأعمال الصيانة الاعتيادية</u> |
| Furniture, furnishings, carpets and other floor coverings       | 0.5                       | 0.6               | 0.4         | 0.4        | 0.3        | 0.5         | 1.1         | 0.3         | الأثاث والتجهيزات والسجاد وأغطية الارضيات الاخرى                     |
| H.H. textiles   | 0.4                       | 0.5               | 0.4         | 0.4        | 0.4        | 0.4         | 0.6         | 0.4         | المفروشات المنزلية   |
| H.H. appliances   | 0.7                       | 0.6               | 0.6         | 0.7        | 0.6        | 0.7         | 1.3         | 0.6         | الاجهزة المنزلية   |
| Glassware, tableware and household utensils                     | 0.2                       | 0.2               | 0.2         | 0.2        | 0.1        | 0.2         | 0.4         | 0.1         | الادوات الزجاجية وأدوات المائدة والادوات المنزلية                    |
| Tools and Equipment for House and Garden                        | 0.1                       | 0.1               | 0.1         | 0.1        | 0.1        | 0.1         | 0.1         | 0.1         | ادوات ومعدات المنازل والحدائق  |
| Goods and services for routine Household maintenance            | 2.2                       | 2.0               | 2.0         | 2.1        | 2.3        | 2.3         | 2.2         | 2.6         | السلع والخدمات المستخدمة في أعمال النظافة والصيانة الاعتيادية        |
| Used Furniture and Household Equipment                          | 0.0                       | 0.0               | 0.0         | 0.0        | 0.0        | 0.0         | 0.0         | 0.0         | الأثاث والتجهيزات والمعدات المنزلية المستعملة                        |
| <u>Health</u>   | <u>9.2</u>                | <u>8.6</u>        | <u>8.4</u>  | <u>8.4</u> | <u>8.5</u> | <u>10.1</u> | <u>13.1</u> | <u>13.6</u> | <u>الخدمات والرعاية الصحية</u>                                       |
| Medical products, appliances and equipment                      | 4.9                       | 4.4               | 4.4         | 4.2        | 4.4        | 5.5         | 7.7         | 8.4         | المنتجات والاجهزة والمعدات الطبية                                    |
| Out- patient services   | 2.8                       | 2.6               | 2.7         | 2.8        | 2.8        | 2.8         | 3.3         | 3.3         | خدمات مرضى العيادات الخارجية   |
| Hospitals services  | 1.5                       | 1.6               | 1.4         | 1.4        | 1.3        | 1.7         | 2.2         | 1.8         | خدمات المستشفيات   |
| <u>Transport</u>  | <u>5.2</u>                | <u>3.9</u>        | <u>4.8</u>  | <u>5.4</u> | <u>6.1</u> | <u>5.6</u>  | <u>4.7</u>  | <u>3.1</u>  | <u>الانتقالات والنقل</u>   |
| Purchase of vehicles  | 1.0                       | 0.4               | 0.7         | 0.9        | 1.4        | 1.2         | 1.3         | 0.1         | شراء المركبات  |
| Operation of personal transport equipment                       | 1.1                       | 0.6               | 0.9         | 1.1        | 1.5        | 1.2         | 0.9         | 0.6         | تشغيل معدات النقل الشخصي   |
| Transport services  | 3.2                       | 2.9               | 3.2         | 3.4        | 3.3        | 3.2         | 2.5         | 2.4         | خدمات النقل  |
| <u>Communication</u>  | <u>2.3</u>                | <u>1.7</u>        | <u>2.1</u>  | <u>2.3</u> | <u>2.5</u> | <u>2.6</u>  | <u>2.2</u>  | <u>2.0</u>  | <u>الاتصالات</u>   |
| <u>Recreation and Culture</u>                                   | <u>2.0</u>                | <u>1.9</u>        | <u>1.8</u>  | <u>2.1</u> | <u>1.8</u> | <u>2.1</u>  | <u>2.5</u>  | <u>3.1</u>  | <u>الثقافة والترفيه</u>  |
| Audio-visual, photographic and information processing equipment | 0.3                       | 0.2               | 0.3         | 0.3        | 0.3        | 0.3         | 0.4         | 0.2         | معدات الصوت والصورة ومعدات التصوير وتجهيز المعلومات                  |
| Other Major Durables for recreation and culture                 | 0.0                       | 0.0               | 0.0         | 0.0        | 0.0        | 0.0         | 0.0         | 0.0         | السلع المعمرة الرئيسية الاخرى المعده للثقافة والترفيه                |
| Other recreational Items and equipment, gardens and pets        | 0.1                       | 0.1               | 0.1         | 0.1        | 0.1        | 0.0         | 0.0         | 0.0         | الاصناف والمعدات الترفيهية الاخرى والحدائق والحيوانات الاليفة        |
| Recreational and Cultural services                              | 0.1                       | 0.0               | 0.1         | 0.1        | 0.1        | 0.1         | 0.1         | 0.1         | الخدمات الثقافية والترفيهية  |
| Newspapers, books and stationery                                | 0.6                       | 0.6               | 0.9         | 0.8        | 0.6        | 0.3         | 0.2         | 0.1         | الصحف والكتب والادوات الكتابية                                       |
| Package holidays  | 0.9                       | 0.9               | 0.5         | 0.8        | 0.7        | 1.3         | 1.8         | 2.7         | الرحلات السياحية المنظمة   |
| Used Durables for culture and recreation                        | 0.0                       | 0.0               | 0.0         | 0.0        | 0.0        | 0.0         | 0.0         | 0.0         | السلع المعمرة المعده للثقافة والترفيه المستعملة                      |

(تابع) جدول ٢-١٠: التوزيع النسبي للإنفاق السنوي للأسرة طبقا لمجموعات الإنفاق الرئيسية والفرعية ، وفقا لحجم الأسرة - جملة الجمهورية

(Cont.) Table 2-10: Percentage Distribution of Annual Household Expenditure by Main and Sub-Groups of Expenditure, According to Household Size- Total Egypt

| Main and Sub-Groups of Expenditure                        | Household Size<br>حجم الأسرة |                                    |                            |                      |                      |                      |                    |                      | مجموعات الإنفاق الرئيسية والفرعية        |
|---|------------------------------|------------------------------------|----------------------------|----------------------|----------------------|----------------------|--------------------|----------------------|--|
|   | الإجمالي<br>Total            | ٨ أفراد فأكثر<br>8 Persons or more | ٦ - ٧ أفراد<br>6-7 Persons | ٥ أفراد<br>5 Persons | ٤ أفراد<br>4 Persons | ٣ أفراد<br>3 Persons | فردان<br>2 Persons | فرد واحد<br>1 Person |  |
| <u>Education</u>  | <u>4.0</u>                   | <u>3.0</u>                         | <u>5.3</u>                 | <u>5.8</u>           | <u>4.2</u>           | <u>1.9</u>           | <u>1.0</u>         | <u>0.1</u>           | التعليم                                  |
| <u>Restaurants and Hotels</u>                             | <u>3.6</u>                   | <u>3.4</u>                         | <u>3.7</u>                 | <u>3.5</u>           | <u>3.7</u>           | <u>3.7</u>           | <u>3.2</u>         | <u>3.8</u>           | المطاعم والفنادق                         |
| Catering Services   | 3.5                          | 3.3                                | 3.6                        | 3.4                  | 3.6                  | 3.6                  | 3.1                | 3.8                  | الوجبات الجاهزة                          |
| Accommodation Services                                    | 0.1                          | 0.1                                | 0.1                        | 0.1                  | 0.1                  | 0.1                  | 0.1                | 0.0                  | خدمات الإقامة                            |
| <u>Miscellaneous goods and services</u>                   | <u>3.1</u>                   | <u>3.1</u>                         | <u>3.2</u>                 | <u>3.2</u>           | <u>3.2</u>           | <u>3.0</u>           | <u>2.6</u>         | <u>1.8</u>           | السلع والخدمات المتنوعة                  |
| Personal care   | 2.1                          | 2.2                                | 2.2                        | 2.2                  | 2.2                  | 2.1                  | 1.8                | 1.3                  | العناية الشخصية                          |
| Personal Effects N.E.C.                                   | 0.3                          | 0.3                                | 0.4                        | 0.4                  | 0.3                  | 0.3                  | 0.2                | 0.1                  | الامتعة الشخصية الغير مصنفة في مكان آخر  |
| Social protection   | 0.1                          | 0.1                                | 0.1                        | 0.2                  | 0.2                  | 0.1                  | 0.0                | 0.0                  | الحماية الإجتماعية                       |
| Other services (not classified)                           | 0.5                          | 0.5                                | 0.5                        | 0.4                  | 0.4                  | 0.6                  | 0.7                | 0.4                  | الخدمات الاخرى الغير مصنفة تحت بند آخر   |
| <u>Total actual consumption *</u>                         | <u>98.7</u>                  | <u>98.3</u>                        | <u>98.3</u>                | <u>98.6</u>          | <u>98.8</u>          | <u>98.7</u>          | <u>99.1</u>        | <u>101.3</u>         | إجمالي الاستهلاك الفعلي *                |
| <u>Total in-kind transfer(Received)</u>                   | <u>1.7</u>                   | <u>1.4</u>                         | <u>1.2</u>                 | <u>1.3</u>           | <u>1.4</u>           | <u>1.8</u>           | <u>3.5</u>         | <u>5.3</u>           | إجمالي التحويلات العينية (المتلقاه)      |
| <u>Total consumption expenditure</u>                      | <u>97.0</u>                  | <u>97.0</u>                        | <u>97.2</u>                | <u>97.3</u>          | <u>97.4</u>          | <u>96.9</u>          | <u>95.6</u>        | <u>96.0</u>          | إجمالي الإنفاق الاستهلاكي                |
| <u>Transfer Payments</u><br>(Non consumption expenditure) | <u>3.0</u>                   | <u>3.0</u>                         | <u>2.8</u>                 | <u>2.7</u>           | <u>2.6</u>           | <u>3.1</u>           | <u>4.4</u>         | <u>4.0</u>           | المدفوعات التحويلية (إنفاق غير استهلاكي) |
| <u>Total Household Expenditure</u>                        | <u>100</u>                   | <u>100</u>                         | <u>100</u>                 | <u>100</u>           | <u>100</u>           | <u>100</u>           | <u>100</u>         | <u>100</u>           | إجمالي الإنفاق العائلي                   |
| No. of H.H.   | 15057                        | 762                                | 2683                       | 3373                 | 3460                 | 2117                 | 1681               | 981                  | عدد الأسر                                |
| No. of H.H. Members                                       | 65169                        | 6848                               | 16925                      | 16865                | 13838                | 6351                 | 3361               | 981                  | عدد الأفراد                              |

\* إجمالي الاستهلاك الفعلي يتضمن إجمالي الإنفاق الاستهلاكي + إجمالي التحويلات العينية

\* Total actual consumption includes total consumption expenditure and total in kind transfers.

(تابع) جدول ٢-١١: التوزيع النسبي للإتفاق السنوي للأسرة طبقا لمجموعات الإتفاق الرئيسية والفرعية ، وفقا لحجم الأسرة - حضر الجمهورية

(cont.) Table 2-11: Percentage Distribution of Annual Household Expenditure by Main and Sub-Groups of Expenditure, According to Household Size - Urban Egypt

| Main and Sub-Groups of Expenditure                               | Household Size<br>حجم الأسرة |                   |             |             |             |             |             |             | مجموعات الإتفاق الرئيسية والفرعية           |
|--|------------------------------|-------------------|-------------|-------------|-------------|-------------|-------------|-------------|---|
|  | الإجمالي                     | ٨ أفراد فأكثر     | ٦ - ٧ أفراد | ٥ أفراد     | ٤ أفراد     | ٣ أفراد     | فردان       | فرد واحد    |   |
|  | Total                        | 8 Persons or more | 6-7 Persons | 5 Persons   | 4 Persons   | 3 Persons   | 2 Persons   | 1 Person    |   |
| <u>Food and Non-Alcoholic Beverages</u>                          | <b>34.0</b>                  | <b>40.5</b>       | <b>35.3</b> | <b>33.9</b> | <b>33.1</b> | <b>33.2</b> | <b>33.2</b> | <b>35.4</b> | <u>الطعام والشراب</u>                       |
| Bread and cereals  | 3.9                          | 5.2               | 4.5         | 4.2         | 3.9         | 3.5         | 3.1         | 3.1         | الحبوب والخبز                               |
| Meat   | 10.0                         | 12.2              | 10.8        | 9.8         | 9.5         | 9.9         | 10.1        | 10.4        | اللحوم                                      |
| Fish and seafood   | 2.5                          | 3.0               | 2.7         | 2.7         | 2.5         | 2.5         | 2.3         | 2.3         | الأسماك                                     |
| Milk , cheese and eggs   | 5.1                          | 5.0               | 4.9         | 5.0         | 5.1         | 5.1         | 5.2         | 6.0         | الألبان والجبن والبيض                       |
| Oils and fats  | 2.1                          | 2.4               | 2.1         | 2.0         | 2.0         | 2.1         | 2.2         | 2.4         | الزيوت والدهون                              |
| Fruit  | 2.4                          | 2.6               | 2.4         | 2.3         | 2.4         | 2.5         | 2.5         | 3.0         | الفاكهة                                     |
| Vegetables   | 4.6                          | 6.6               | 4.9         | 4.7         | 4.4         | 4.2         | 4.4         | 4.4         | الخضار                                      |
| Sugar, Jam, honey, Chocolate and Confectionery                   | 1.3                          | 1.5               | 1.3         | 1.3         | 1.3         | 1.2         | 1.2         | 1.4         | السكر والأغذية السكرية                      |
| Other food products  | 0.6                          | 0.7               | 0.6         | 0.6         | 0.6         | 0.7         | 0.7         | 0.7         | منتجات الأغذية الغير مصنفة تحت بند آخر      |
| Non-Alcoholic Beverages  | 1.3                          | 1.3               | 1.2         | 1.3         | 1.3         | 1.5         | 1.4         | 1.7         | المشروبات الغير كحولية                      |
| <u>Alcoholic Beverages, Tobacco and Narcotics</u>                | <b>3.8</b>                   | <b>4.9</b>        | <b>4.5</b>  | <b>4.0</b>  | <b>4.0</b>  | <b>3.6</b>  | <b>2.7</b>  | <b>1.7</b>  | <u>المشروبات الكحولية والدخان والمكيفات</u> |
| <u>Clothing and Footwear</u>                                     | <b>5.0</b>                   | <b>5.9</b>        | <b>5.8</b>  | <b>5.5</b>  | <b>5.3</b>  | <b>4.6</b>  | <b>3.5</b>  | <b>2.5</b>  | <u>الملابس والأقمشة وأغطية القدم</u>        |
| Clothing Materials   | 0.1                          | 0.2               | 0.1         | 0.1         | 0.0         | 0.1         | 0.1         | 0.1         | الأقمشة                                     |
| Garments   | 3.6                          | 4.1               | 4.2         | 4.0         | 3.8         | 3.3         | 2.4         | 1.6         | الملابس الجاهزة                             |
| Other articles of clothing and clothing accessories              | 0.1                          | 0.2               | 0.2         | 0.1         | 0.1         | 0.1         | 0.1         | 0.1         | الملابس الأخرى ومستلزماتها                  |
| Cleaning, repair and hire of clothing                            | 0.2                          | 0.2               | 0.2         | 0.2         | 0.2         | 0.3         | 0.2         | 0.2         | التنظيف والإصلاح وإستئجار الملابس           |
| Footwear   | 1.0                          | 1.2               | 1.1         | 1.1         | 1.0         | 0.9         | 0.7         | 0.4         | أغطية القدم                                 |
| Used Garments  | 0.0                          | 0.0               | 0.0         | 0.0         | 0.0         | 0.0         | 0.0         | 0.0         | الملابس الجاهزة المستعملة                   |
| <u>Housing, Water, Electricity, Gas &amp; Other Fuels</u>        | <b>19.3</b>                  | <b>14.6</b>       | <b>15.9</b> | <b>17.5</b> | <b>19.1</b> | <b>21.9</b> | <b>22.9</b> | <b>28.8</b> | <u>المسكن ومستلزماته</u>                    |
| Actual rentals for housing                                       | 2.3                          | 1.1               | 1.7         | 2.2         | 2.6         | 2.5         | 2.5         | 2.5         | الإيجارات الفعلية                           |
| Imputed rentals for housing                                      | 12.9                         | 10.1              | 10.5        | 11.4        | 12.6        | 14.6        | 15.9        | 20.8        | الإيجارات المحتسبة                          |
| Maintenance and repair of the dwelling                           | 0.6                          | 0.4               | 0.5         | 0.5         | 0.5         | 1.1         | 0.7         | 0.9         | صيانة وإصلاح المسكن                         |
| Water supply and miscellaneous services relating to the dwelling | 1.0                          | 0.8               | 0.8         | 0.9         | 1.0         | 1.1         | 1.2         | 1.5         | المياه والخدمات المتنوعة المتصلة بالمسكن    |
| Electricity, gas and other fuels                                 | 2.5                          | 2.2               | 2.4         | 2.4         | 2.4         | 2.5         | 2.7         | 3.1         | الكهرباء والغاز وأنواع الوقود الأخرى        |

(تابع) جدول ٢-١١: التوزيع النسبي للإنفاق السنوي للأسرة طبقا لمجموعات الإنفاق الرئيسية والفرعية ، وفقا لحجم الأسرة - حضر الجمهورية

(cont.) Table 2-11: Percentage Distribution of Annual Household Expenditure by Main and SubGroups of Expenditure, According to Household Size - Urban Egypt

| Main and Sub-Groups of Expenditure                              | حجم الأسرة     |                   |             |            |            |            |             |             | مجموعات الإنفاق الرئيسية والفرعية                                    |
|---|----------------|-------------------|-------------|------------|------------|------------|-------------|-------------|--|
|   | Household Size |                   |             |            |            |            |             |             |  |
|   | الإجمالي       | ٨ أفراد فأكثر     | ٦ - ٧ أفراد | ٥ أفراد    | ٤ أفراد    | ٣ أفراد    | فردان       | فرد واحد    |  |
|   | Total          | 8 Persons or more | 6-7 Persons | 5 Persons  | 4 Persons  | 3 Persons  | 2 Persons   | 1 Person    |  |
| <u>Furnishings, H.H. equipment and routine H.H. maintenance</u> | <u>4.1</u>     | <u>3.6</u>        | <u>3.6</u>  | <u>3.8</u> | <u>3.9</u> | <u>4.2</u> | <u>5.9</u>  | <u>4.3</u>  | <u>الأثاث والتجهيزات والمعدات المنزلية وأعمال الصيانة الاعتيادية</u> |
| Furniture, furnishings, carpets and other floor coverings       | 0.4            | 0.3               | 0.4         | 0.3        | 0.3        | 0.4        | 1.2         | 0.3         | الأثاث والتجهيزات والسجاد وأغطية الارضيات الاخرى                     |
| H.H. textiles   | 0.3            | 0.4               | 0.3         | 0.3        | 0.3        | 0.3        | 0.5         | 0.3         | المفروشات المنزلية   |
| H.H. appliances   | 0.7            | 0.6               | 0.6         | 0.7        | 0.6        | 0.7        | 1.3         | 0.7         | الاجهزة المنزلية   |
| Glassware, tableware and household utensils                     | 0.2            | 0.2               | 0.1         | 0.1        | 0.1        | 0.2        | 0.3         | 0.1         | الادوات الزجاجية وأدوات المائدة والادوات المنزلية                    |
| Tools and Equipment for House and Garden                        | 0.1            | 0.1               | 0.1         | 0.1        | 0.1        | 0.1        | 0.1         | 0.1         | ادوات ومعدات المنازل والحدائق  |
| Goods and services for routine Household maintenance            | 2.3            | 2.1               | 2.0         | 2.3        | 2.5        | 2.5        | 2.4         | 2.8         | السلع والخدمات المستخدمة في أعمال النظافة والصيانة الاعتيادية        |
| Used Furniture and Household Equipment                          | 0.0            | 0.0               | 0.0         | 0.0        | 0.0        | 0.0        | 0.0         | 0.0         | الأثاث والتجهيزات والمعدات المنزلية المستعملة                        |
| <u>Health</u>   | <u>8.9</u>     | <u>8.2</u>        | <u>8.2</u>  | <u>7.7</u> | <u>8.1</u> | <u>9.7</u> | <u>13.0</u> | <u>12.3</u> | <u>الخدمات والرعاية الصحية</u>                                       |
| Medical products, appliances and equipment                      | 4.9            | 4.6               | 4.4         | 3.9        | 4.3        | 5.6        | 7.8         | 7.7         | المنتجات والأجهزة والمعدات الطبية                                    |
| Out- patient services   | 2.7            | 2.4               | 2.5         | 2.7        | 2.6        | 2.8        | 3.2         | 3.0         | خدمات مرضى العيادات الخارجية   |
| Hospitals services  | 1.3            | 1.2               | 1.2         | 1.1        | 1.1        | 1.4        | 2.0         | 1.6         | خدمات المستشفيات   |
| <u>Transport</u>  | <u>6.3</u>     | <u>4.0</u>        | <u>5.8</u>  | <u>6.1</u> | <u>7.3</u> | <u>6.8</u> | <u>5.7</u>  | <u>3.4</u>  | <u>لانتقالات والنقل</u>  |
| Purchase of vehicles  | 1.5            | 0.1               | 1.2         | 1.2        | 1.9        | 1.8        | 2.1         | 0.0         | شراء المركبات  |
| Operation of personal transport equipment                       | 1.5            | 0.8               | 1.2         | 1.5        | 2.0        | 1.8        | 1.1         | 0.9         | تشغيل معدات النقل الشخصي   |
| Transport services  | 3.3            | 3.2               | 3.4         | 3.4        | 3.4        | 3.2        | 2.5         | 2.6         | خدمات النقل  |
| <u>Communication</u>  | <u>2.7</u>     | <u>2.0</u>        | <u>2.5</u>  | <u>2.8</u> | <u>2.9</u> | <u>3.1</u> | <u>2.6</u>  | <u>2.3</u>  | <u>لاتصالات</u>  |
| <u>Recreation and Culture</u>                                   | <u>2.2</u>     | <u>2.3</u>        | <u>2.1</u>  | <u>2.3</u> | <u>2.2</u> | <u>2.1</u> | <u>2.0</u>  | <u>3.1</u>  | <u>لثقافة والترفيه</u>   |
| Audio-visual, photographic and information processing equipment | 0.3            | 0.2               | 0.3         | 0.3        | 0.4        | 0.4        | 0.4         | 0.2         | معدات الصوت والصورة ومعدات التصوير وتجهيز لمعلومات                   |
| Other Major Durables for recreation and culture                 | 0.0            | 0.0               | 0.0         | 0.0        | 0.0        | 0.0        | 0.0         | 0.0         | السلع المعمرة الرئيسية الاخرى المعده للثقافة والترفيه                |
| Other recreational Items and equipment, gardens and pets        | 0.1            | 0.1               | 0.1         | 0.1        | 0.1        | 0.0        | 0.1         | 0.0         | الاصناف والمعدات الترفيهية الاخرى والحدائق الحيوانات الاليفة         |
| Recreational and Cultural services                              | 0.1            | 0.1               | 0.1         | 0.1        | 0.2        | 0.1        | 0.1         | 0.1         | الخدمات الثقافية والترفيهية  |
| Newspapers, books and stationery                                | 0.6            | 0.8               | 1.0         | 0.9        | 0.7        | 0.4        | 0.2         | 0.1         | الصحف والكتب والادوات الكتابية                                       |
| Package holidays  | 1.0            | 1.2               | 0.6         | 0.8        | 0.9        | 1.2        | 1.3         | 2.7         | الرحلات السياحية المنظمة   |
| Used Durables for culture and recreation                        | 0.0            | 0.0               | 0.0         | 0.0        | 0.0        | 0.0        | 0.0         | 0.0         | السلع المعمرة المعده للثقافة والترفيه المستعملة                      |

(تابع) جدول ٢-١١: التوزيع النسبي للإنفاق السنوي للأسرة طبقا لمجموعات الإنفاق الرئيسية والفرعية ، وفقا لحجم الأسرة - حضر الجمهورية

(cont.) Table 2-11: Percentage Distribution of Annual Household Expenditure by Main and SubGroups of Expenditure, According to Household Size - Urban Egypt

| Main and Sub-Groups of Expenditure                        | Household Size<br>حجم الأسرة |                                    |                            |                      |                      |                      |                    |                      | مجموعات الإنفاق الرئيسية والفرعية        |
|---|------------------------------|------------------------------------|----------------------------|----------------------|----------------------|----------------------|--------------------|----------------------|--|
|   | الإجمالي<br>Total            | ٨ أفراد فأكثر<br>8 Persons or more | ٦ - ٧ أفراد<br>6-7 Persons | ٥ أفراد<br>5 Persons | ٤ أفراد<br>4 Persons | ٣ أفراد<br>3 Persons | فردان<br>2 Persons | فرد واحد<br>1 Person |  |
| <u>Education</u>  | <u>5.4</u>                   | <u>5.0</u>                         | <u>7.8</u>                 | <u>8.1</u>           | <u>5.7</u>           | <u>2.4</u>           | <u>1.4</u>         | <u>0.1</u>           | التعليم                                  |
| <u>Restaurants and Hotels</u>                             | <u>4.1</u>                   | <u>4.1</u>                         | <u>4.2</u>                 | <u>3.9</u>           | <u>4.2</u>           | <u>4.2</u>           | <u>3.8</u>         | <u>4.5</u>           | المطاعم والفنادق                         |
| Catering Services   | 4.0                          | 4.0                                | 4.1                        | 3.8                  | 4.0                  | 4.1                  | 3.7                | 4.5                  | الوجبات الجاهزة                          |
| Accommodation Services                                    | 0.1                          | 0.1                                | 0.1                        | 0.1                  | 0.2                  | 0.1                  | 0.1                | 0.0                  | خدمات الإقامة                            |
| <u>Miscellaneous goods and services</u>                   | <u>3.2</u>                   | <u>3.4</u>                         | <u>3.4</u>                 | <u>3.3</u>           | <u>3.4</u>           | <u>3.1</u>           | <u>2.5</u>         | <u>1.8</u>           | السلع والخدمات المتنوعة                  |
| Personal care   | 2.3                          | 2.6                                | 2.4                        | 2.3                  | 2.3                  | 2.2                  | 1.9                | 1.4                  | العناية الشخصية                          |
| Personal Effects N.E.C.                                   | 0.3                          | 0.3                                | 0.4                        | 0.4                  | 0.4                  | 0.3                  | 0.2                | 0.1                  | الامتعة الشخصية الغير مصنفة في مكان آخر  |
| Social protection   | 0.1                          | 0.2                                | 0.2                        | 0.2                  | 0.2                  | 0.1                  | 0.0                | 0.0                  | الحماية الإجتماعية                       |
| Other services (not classified)                           | 0.4                          | 0.3                                | 0.5                        | 0.4                  | 0.4                  | 0.5                  | 0.5                | 0.3                  | الخدمات الاخرى الغير مصنفة تحت بند آخر   |
| <u>Total actual consumption *</u>                         | <u>99.1</u>                  | <u>98.5</u>                        | <u>99.1</u>                | <u>98.9</u>          | <u>99.1</u>          | <u>99.0</u>          | <u>99.3</u>        | <u>100.3</u>         | إجمالي الاستهلاك الفعلي *                |
| <u>Total in-kind transfer(Received)</u>                   | <u>1.5</u>                   | <u>1.4</u>                         | <u>1.2</u>                 | <u>1.0</u>           | <u>1.1</u>           | <u>1.5</u>           | <u>3.3</u>         | <u>4.5</u>           | إجمالي التحويلات العينية (المتلقاه)      |
| <u>Total consumption expenditure</u>                      | <u>97.5</u>                  | <u>97.2</u>                        | <u>97.9</u>                | <u>97.8</u>          | <u>98.0</u>          | <u>97.5</u>          | <u>95.9</u>        | <u>95.8</u>          | إجمالي الإنفاق الاستهلاكي                |
| <u>Transfer Payments</u><br>(Non consumption expenditure) | <u>2.5</u>                   | <u>2.8</u>                         | <u>2.1</u>                 | <u>2.2</u>           | <u>2.0</u>           | <u>2.5</u>           | <u>4.1</u>         | <u>4.2</u>           | المدفوعات التحويلية (إنفاق غير استهلاكي) |
| <b>Total Household Expenditure</b>                        | <b>100</b>                   | <b>100</b>                         | <b>100</b>                 | <b>100</b>           | <b>100</b>           | <b>100</b>           | <b>100</b>         | <b>100</b>           | إجمالي الإنفاق العائلي                   |
| No. of H.H.   | 6731                         | 170                                | 935                        | 1486                 | 1674                 | 1018                 | 873                | 574                  | عدد الأسر                                |
| No. of H.H. Members                                       | 26842                        | 1477                               | 5864                       | 7430                 | 6696                 | 3054                 | 1747               | 574                  | عدد الأفراد                              |

\* إجمالي الاستهلاك الفعلي يتضمن إجمالي الإنفاق الاستهلاكي + إجمالي التحويلات العينية

\* Total actual consumption includes total consumption expenditure and total in kind transfers.

(تابع) جدول ٢-١٢: التوزيع النسبي للإتفاق السنوي للأسرة طبقا لمجموعات الإتفاق الرئيسية والفرعية ، وفقا لحجم الأسرة - ريف الجمهورية

(cont.) Table 2-12: Percentage Distribution of Annual Household Expenditure by Main and Sub-Groups of Expenditure, According to Household Size - Rural Egypt

| Main and Sub-Groups of Expenditure                               | Household Size<br>حجم الأسرة |                                    |                            |                      |                      |                      |                    |                      | مجموعات الإتفاق الرئيسية والفرعية           |
|--|------------------------------|------------------------------------|----------------------------|----------------------|----------------------|----------------------|--------------------|----------------------|---|
|  | الإجمالي<br>Total            | ٨ أفراد فأكثر<br>8 Persons or More | ٦ - ٧ أفراد<br>6-7 Persons | ٥ أفراد<br>5 Persons | ٤ أفراد<br>4 Persons | ٣ أفراد<br>3 Persons | فردان<br>2 Persons | فرد واحد<br>1 Person |   |
| <u>Food and Non-Alcoholic Beverages</u>                          | <u>41.4</u>                  | <u>43.3</u>                        | <u>41.9</u>                | <u>40.7</u>          | <u>41.9</u>          | <u>40.2</u>          | <u>38.9</u>        | <u>43.0</u>          | <u>الطعام والشراب</u>                       |
| Bread and cereals  | 6.2                          | 7.2                                | 6.6                        | 6.2                  | 6.2                  | 5.5                  | 5.0                | 4.5                  | الحبوب والخبز                               |
| Meat   | 12.1                         | 13.5                               | 12.5                       | 11.7                 | 11.7                 | 11.5                 | 11.3               | 12.6                 | اللحوم                                      |
| Fish and seafood   | 2.5                          | 2.2                                | 2.5                        | 2.6                  | 2.7                  | 2.5                  | 2.3                | 2.3                  | الأسماك                                     |
| Milk , cheese and eggs   | 4.8                          | 4.3                                | 4.6                        | 4.7                  | 5.1                  | 5.0                  | 4.7                | 5.9                  | الألبان والجبن والبيض                       |
| Oils and fats  | 2.9                          | 3.3                                | 3.0                        | 2.8                  | 2.9                  | 2.9                  | 2.9                | 3.2                  | الزيوت والدهون                              |
| Fruit  | 2.8                          | 2.6                                | 2.7                        | 2.8                  | 3.0                  | 3.0                  | 3.0                | 3.6                  | الفاكهة                                     |
| Vegetables   | 6.4                          | 6.5                                | 6.5                        | 6.3                  | 6.5                  | 6.3                  | 6.2                | 7.0                  | الخضر                                       |
| Sugar, Jam, honey, Chocolate and Confectionery                   | 1.5                          | 1.5                                | 1.5                        | 1.5                  | 1.6                  | 1.6                  | 1.4                | 1.5                  | السكر والأغذية السكرية                      |
| Other food products  | 0.7                          | 0.7                                | 0.7                        | 0.7                  | 0.7                  | 0.7                  | 0.7                | 0.8                  | منتجات الأغذية الغير مصنفة تحت بند آخر      |
| Non-Alcoholic Beverages  | 1.4                          | 1.3                                | 1.4                        | 1.4                  | 1.4                  | 1.4                  | 1.4                | 1.7                  | المشروبات الغير كحولية                      |
| <u>Alcoholic Beverages, Tobacco and Narcotics</u>                | <u>4.3</u>                   | <u>5.6</u>                         | <u>4.5</u>                 | <u>4.3</u>           | <u>4.2</u>           | <u>4.3</u>           | <u>3.3</u>         | <u>0.9</u>           | <u>المشروبات الكحولية والدخان والمكيفات</u> |
| <u>Clothing and Footwear</u>                                     | <u>5.8</u>                   | <u>6.4</u>                         | <u>6.3</u>                 | <u>6.2</u>           | <u>5.8</u>           | <u>4.9</u>           | <u>4.1</u>         | <u>2.7</u>           | <u>الملابس والأقمشة وأغطية القدم</u>        |
| Clothing Materials   | 0.4                          | 0.5                                | 0.4                        | 0.3                  | 0.3                  | 0.4                  | 0.7                | 0.6                  | الأقمشة                                     |
| Garments   | 3.9                          | 4.2                                | 4.3                        | 4.3                  | 4.0                  | 3.2                  | 2.1                | 1.1                  | الملابس الجاهزة                             |
| Other articles of clothing and clothing accessories              | 0.2                          | 0.2                                | 0.2                        | 0.2                  | 0.2                  | 0.2                  | 0.2                | 0.2                  | الملابس الأخرى ومستلزماتها                  |
| Cleaning, repair and hire of clothing                            | 0.2                          | 0.3                                | 0.2                        | 0.2                  | 0.2                  | 0.2                  | 0.4                | 0.3                  | التنظيف والإصلاح وإستئجار الملابس           |
| Footwear   | 1.1                          | 1.2                                | 1.2                        | 1.2                  | 1.1                  | 0.9                  | 0.7                | 0.5                  | أغطية القدم                                 |
| Used Garments  | 0.0                          | 0.0                                | 0.0                        | 0.0                  | 0.0                  | 0.0                  | 0.0                | 0.0                  | الملابس الجاهزة المستعملة                   |
| <u>Housing, Water, Electricity, Gas &amp; Other Fuels</u>        | <u>16.9</u>                  | <u>14.4</u>                        | <u>15.2</u>                | <u>16.1</u>          | <u>17.5</u>          | <u>19.4</u>          | <u>20.6</u>        | <u>26.0</u>          | <u>المسكن ومستلزماته</u>                    |
| Actual rentals for housing                                       | 0.3                          | 0.1                                | 0.1                        | 0.3                  | 0.4                  | 0.7                  | 0.3                | 0.5                  | الإيجارات الفعلية                           |
| Imputed rentals for housing                                      | 12.4                         | 10.6                               | 11.1                       | 11.7                 | 13.0                 | 14.2                 | 15.7               | 20.3                 | الإيجارات المحتسبة                          |
| Maintenance and repair of the dwelling                           | 0.5                          | 0.4                                | 0.5                        | 0.5                  | 0.5                  | 0.6                  | 0.6                | 0.6                  | صيانة وإصلاح المسكن                         |
| Water supply and miscellaneous services relating to the dwelling | 1.0                          | 0.8                                | 0.9                        | 1.0                  | 1.0                  | 1.1                  | 1.2                | 1.4                  | المياه والخدمات المتنوعة المتصلة بالمسكن    |
| Electricity, gas and other fuels                                 | 2.6                          | 2.4                                | 2.5                        | 2.6                  | 2.7                  | 2.8                  | 2.8                | 3.2                  | الكهرباء والغاز وأنواع الوقود الأخرى        |

(تابع) جدول ٢-١٢: التوزيع النسبي للإنفاق السنوي للأسرة طبقا لمجموعات الإنفاق الرئيسية والفرعية ، وفقا لحجم الأسرة - ريف الجمهورية

(cont.) Table 2-12: Percentage Distribution of Annual Household Expenditure by Main and Sub-Groups of Expenditure According to Household Size- Rural Egypt

| Main and Sub-Groups of Expenditure                              | Household Size<br>حجم الأسرة |                                    |                            |                      |                      |                      |                    |                      | مجموعات الإنفاق الرئيسية والفرعية                                    |
|---|------------------------------|------------------------------------|----------------------------|----------------------|----------------------|----------------------|--------------------|----------------------|--|
|   | الإجمالي<br>Total            | ٨ أفراد فأكثر<br>8 Persons or More | ٦ - ٧ أفراد<br>6-7 Persons | ٥ أفراد<br>5 Persons | ٤ أفراد<br>4 Persons | ٣ أفراد<br>3 Persons | فردان<br>2 Persons | فرد واحد<br>1 Person |  |
| <u>Furnishings, H.H. equipment and routine H.H. maintenance</u> | <u>4.1</u>                   | <u>4.1</u>                         | <u>3.9</u>                 | <u>4.0</u>           | <u>4.0</u>           | <u>4.5</u>           | <u>5.4</u>         | <u>4.1</u>           | <u>الأثاث والتجهيزات والمعدات المنزلية وأعمال الصيانة الاعتيادية</u> |
| Furniture, furnishings, carpets and other floor coverings       | 0.5                          | 0.7                                | 0.4                        | 0.4                  | 0.4                  | 0.5                  | 0.9                | 0.5                  | الأثاث والتجهيزات والسجاد وأغطية الأرضيات الأخرى                     |
| H.H. textiles   | 0.5                          | 0.5                                | 0.5                        | 0.5                  | 0.5                  | 0.5                  | 0.7                | 0.5                  | المفروشات المنزلية   |
| H.H. appliances   | 0.7                          | 0.6                                | 0.6                        | 0.7                  | 0.7                  | 0.8                  | 1.2                | 0.6                  | الأجهزة المنزلية   |
| Glassware, tableware and household utensils                     | 0.2                          | 0.3                                | 0.2                        | 0.2                  | 0.2                  | 0.2                  | 0.4                | 0.1                  | الأدوات الزجاجية وأدوات المائدة والأدوات المنزلية                    |
| Tools and Equipment for House and Garden                        | 0.2                          | 0.1                                | 0.1                        | 0.2                  | 0.2                  | 0.2                  | 0.2                | 0.2                  | أدوات ومعدات المنازل والحدائق  |
| Goods and services for routine Household maintenance            | 2.0                          | 1.9                                | 1.9                        | 2.0                  | 2.1                  | 2.2                  | 2.0                | 2.2                  | السلع والخدمات المستخدمة في أعمال النظافة والصيانة الاعتيادية        |
| Used Furniture and Household Equipment                          | 0.0                          | 0.0                                | 0.0                        | 0.0                  | 0.0                  | 0.0                  | 0.1                | 0.0                  | الأثاث والتجهيزات والمعدات المنزلية المستعملة                        |
| <u>Health</u>   | <u>9.6</u>                   | <u>8.7</u>                         | <u>8.6</u>                 | <u>9.2</u>           | <u>9.2</u>           | <u>10.6</u>          | <u>13.4</u>        | <u>16.3</u>          | <u>الخدمات والرعاية الصحية</u>                                       |
| Medical products, appliances and equipment                      | 4.9                          | 4.4                                | 4.4                        | 4.5                  | 4.6                  | 5.4                  | 7.5                | 10.2                 | المنتجات والأجهزة والمعدات الطبية                                    |
| Out- patient services   | 3.0                          | 2.6                                | 2.8                        | 3.0                  | 3.0                  | 2.9                  | 3.6                | 3.8                  | خدمات مرضى العيادات الخارجية   |
| Hospitals services  | 1.7                          | 1.7                                | 1.4                        | 1.7                  | 1.5                  | 2.3                  | 2.4                | 2.3                  | خدمات المستشفيات   |
| <u>Transport</u>  | <u>4.1</u>                   | <u>3.8</u>                         | <u>4.1</u>                 | <u>4.6</u>           | <u>4.5</u>           | <u>3.8</u>           | <u>3.2</u>         | <u>2.2</u>           | <u>الانتقالات والنقل</u>   |
| Purchase of vehicles  | 0.5                          | 0.5                                | 0.4                        | 0.6                  | 0.7                  | 0.2                  | 0.1                | 0.2                  | شراء المركبات  |
| Operation of personal transport equipment                       | 0.6                          | 0.5                                | 0.6                        | 0.7                  | 0.7                  | 0.5                  | 0.5                | 0.0                  | تشغيل معدات النقل الشخصي   |
| Transport services  | 3.0                          | 2.8                                | 3.1                        | 3.2                  | 3.1                  | 3.1                  | 2.6                | 2.0                  | خدمات النقل  |
| <u>Communication</u>  | <u>1.8</u>                   | <u>1.6</u>                         | <u>1.8</u>                 | <u>1.8</u>           | <u>1.9</u>           | <u>1.9</u>           | <u>1.6</u>         | <u>1.2</u>           | <u>الاتصالات</u>   |
| <u>Recreation and Culture</u>                                   | <u>1.8</u>                   | <u>1.8</u>                         | <u>1.6</u>                 | <u>1.9</u>           | <u>1.2</u>           | <u>2.1</u>           | <u>3.1</u>         | <u>3.1</u>           | <u>الثقافة والترفيه</u>  |
| Audio-visual, photographic and information processing equipment | 0.3                          | 0.2                                | 0.3                        | 0.3                  | 0.3                  | 0.2                  | 0.4                | 0.2                  | معدات الصوت والصورة ومعدات التصوير وتجهيز المعلومات                  |
| Other Major Durables for recreation and culture                 | 0.0                          | 0.0                                | 0.0                        | 0.0                  | 0.0                  | 0.0                  | 0.0                | 0.0                  | السلع المعمرة الرئيسية الأخرى المعدة للثقافة والترفيه                |
| Other recreational Items and equipment, gardens and pets        | 0.1                          | 0.1                                | 0.1                        | 0.1                  | 0.1                  | 0.0                  | 0.0                | 0.0                  | الأصناف والمعدات الترفيهية الأخرى والحدائق والحيوانات الأليفة        |
| Recreational and Cultural services                              | 0.0                          | 0.0                                | 0.0                        | 0.1                  | 0.1                  | 0.0                  | 0.0                | 0.1                  | الخدمات الثقافية والترفيهية  |
| Newspapers, books and stationery                                | 0.6                          | 0.6                                | 0.8                        | 0.7                  | 0.4                  | 0.3                  | 0.1                | 0.0                  | الصحف والكتب والأدوات الكتابية                                       |
| Package holidays  | 0.9                          | 0.8                                | 0.4                        | 0.8                  | 0.3                  | 1.5                  | 2.6                | 2.9                  | الرحلات السياحية المنظمة   |
| Used Durables for culture and recreation                        | 0.0                          | 0.0                                | 0.0                        | 0.0                  | 0.0                  | 0.0                  | 0.0                | 0.0                  | السلع المعمرة المعدة للثقافة والترفيه المستعملة                      |



(تابع) جدول ٢-١٢: التوزيع النسبي للإنفاق السنوي للأسرة طبقا لمجموعات الإنفاق الرئيسية والفرعية ، وفقا لحجم الأسرة - ريف الجمهورية

(cont.) Table 2-12: Percentage Distribution of Annual Household Expenditure by Main and Sub-Groups of Expenditure According to Household Size- Rural Egypt

| Main and Sub-Groups of Expenditure                        | Household Size<br>حجم الأسرة |                                    |                            |                      |                      |                      |                    |                      | مجموعات الإنفاق الرئيسية والفرعية        |
|---|------------------------------|------------------------------------|----------------------------|----------------------|----------------------|----------------------|--------------------|----------------------|--|
|   | الإجمالي<br>Total            | ٨ أفراد فأكثر<br>8 Persons or More | ٦ - ٧ أفراد<br>6-7 Persons | ٥ أفراد<br>5 Persons | ٤ أفراد<br>4 Persons | ٣ أفراد<br>3 Persons | فردان<br>2 Persons | فرد واحد<br>1 Person |  |
| <u>Education</u>  | <u>2.5</u>                   | <u>2.3</u>                         | <u>3.6</u>                 | <u>3.3</u>           | <u>2.1</u>           | <u>1.1</u>           | <u>0.3</u>         | <u>0.0</u>           | التعليم                                  |
| <u>Restaurants and Hotels</u>                             | <u>3.1</u>                   | <u>3.2</u>                         | <u>3.3</u>                 | <u>3.1</u>           | <u>3.1</u>           | <u>2.9</u>           | <u>2.4</u>         | <u>2.2</u>           | المطاعم والفنادق                         |
| Catering Services   | 3.0                          | 3.0                                | 3.2                        | 3.0                  | 3.0                  | 2.9                  | 2.3                | 2.2                  | الوجبات الجاهزة                          |
| Accommodation Services                                    | 0.1                          | 0.1                                | 0.1                        | 0.1                  | 0.1                  | 0.0                  | 0.1                | 0.0                  | خدمات الإقامة                            |
| <u>Miscellaneous goods and services</u>                   | <u>2.9</u>                   | <u>3.1</u>                         | <u>3.0</u>                 | <u>3.1</u>           | <u>2.9</u>           | <u>2.9</u>           | <u>2.7</u>         | <u>1.7</u>           | السلع والخدمات المتنوعة                  |
| Personal care   | 2.0                          | 2.1                                | 2.0                        | 2.1                  | 2.1                  | 1.9                  | 1.6                | 1.1                  | العناية الشخصية                          |
| Personal Effects N.E.C.                                   | 0.3                          | 0.3                                | 0.3                        | 0.4                  | 0.3                  | 0.2                  | 0.1                | 0.0                  | الامتعة الشخصية الغير مصنفة في مكان آخر  |
| Social protection   | 0.1                          | 0.1                                | 0.1                        | 0.2                  | 0.2                  | 0.1                  | 0.0                | 0.0                  | الحماية الإجتماعية                       |
| Other services (not classified)                           | 0.5                          | 0.5                                | 0.5                        | 0.5                  | 0.3                  | 0.7                  | 0.9                | 0.6                  | الخدمات الاخرى الغير مصنفة تحت بند آخر   |
| <u>Total actual consumption *</u>                         | <u>98.3</u>                  | <u>98.3</u>                        | <u>97.8</u>                | <u>98.3</u>          | <u>98.3</u>          | <u>98.4</u>          | <u>98.9</u>        | <u>103.5</u>         | إجمالي الاستهلاك الفعلى *                |
| <u>Total in-kind transfer(Received)</u>                   | <u>1.8</u>                   | <u>1.4</u>                         | <u>1.2</u>                 | <u>1.5</u>           | <u>1.7</u>           | <u>2.3</u>           | <u>3.9</u>         | <u>6.9</u>           | إجمالي التحويلات العينية (المتلقاه)      |
| <u>Total consumption expenditure</u>                      | <u>96.5</u>                  | <u>96.9</u>                        | <u>96.7</u>                | <u>96.8</u>          | <u>96.5</u>          | <u>96.1</u>          | <u>95.0</u>        | <u>96.6</u>          | إجمالي الإنفاق الاستهلاكى                |
| <u>Transfer Payments</u><br>(Non consumption expenditure) | <u>3.5</u>                   | <u>3.1</u>                         | <u>3.3</u>                 | <u>3.2</u>           | <u>3.5</u>           | <u>3.9</u>           | <u>5.0</u>         | <u>3.4</u>           | المدفوعات التحويلية (إنفاق غير استهلاكى) |
| <u>Total Household Expenditure</u>                        | <u>100</u>                   | <u>100</u>                         | <u>100</u>                 | <u>100</u>           | <u>100</u>           | <u>100</u>           | <u>100</u>         | <u>100</u>           | إجمالي الإنفاق العائلى                   |
| No. of H.H.   | 8326                         | 592                                | 1749                       | 1887                 | 1786                 | 1099                 | 807                | 407                  | عدد الأسر                                |
| No. of H.H. Members                                       | 38326                        | 5371                               | 11061                      | 9435                 | 7143                 | 3296                 | 1615               | 407                  | عدد الأفراد                              |

\* إجمالي الإستهلاك الفعلى يتضمن إجمالي الإنفاق الإستهلاكى + إجمالي التحويلات العينية

\* Total actual consumption includes total consumption expenditure and total in kind transfers.

(تابع) جدول ٢-١٣: التوزيع النسبي للإنفاق السنوي للأسرة طبقا لمجموعات الإنفاق الرئيسية والفرعية ، وفقا لفئات السن لرب الأسرة - جملة الجمهورية

(cont.) Table 2-13: Percentage Distribution of Annual Household Expenditure by Main and Sub-Groups of Expenditure, According to Age Groups of H.H. Head - Total Egypt

| Main and Sub-Groups of Expenditure                               | فئات السن لرب الأسرة |             |             |             |             |             |             |             |             |             |             |                           | مجموعات الإنفاق الرئيسية والفرعية           |
|--|----------------------|-------------|-------------|-------------|-------------|-------------|-------------|-------------|-------------|-------------|-------------|---------------------------|---|
|  | الإجمالي<br>Total    | +٦٥<br>65+  | -٦٠<br>60-  | -٥٥<br>55-  | -٥٠<br>50-  | -٤٥<br>45-  | -٤٠<br>40-  | -٣٥<br>35-  | -٣٠<br>30-  | -٢٥<br>25-  | -٢٠<br>20-  | أقل من ٢٠<br>Less than 20 |   |
| <u>Food and Non-Alcoholic Beverages</u>                          | <u>37.6</u>          | <u>37.3</u> | <u>36.9</u> | <u>35.0</u> | <u>35.6</u> | <u>35.9</u> | <u>38.0</u> | <u>40.1</u> | <u>40.9</u> | <u>40.8</u> | <u>37.8</u> | <u>38.3</u>               | <u>الطعام والشراب</u>                       |
| Bread and cereals  | 5.0                  | 4.5         | 4.5         | 4.4         | 4.8         | 5.0         | 5.4         | 5.7         | 5.8         | 5.6         | 5.2         | 4.6                       | الحبوب والخبز                               |
| Meat   | 11.0                 | 11.5        | 11.4        | 10.6        | 10.5        | 10.6        | 10.9        | 11.5        | 11.5        | 11.2        | 10.1        | 11.6                      | اللحوم                                      |
| Fish and seafood   | 2.5                  | 2.4         | 2.5         | 2.6         | 2.5         | 2.5         | 2.7         | 2.6         | 2.5         | 2.4         | 2.1         | 2.2                       | الأسماك                                     |
| Milk, cheese and eggs  | 4.9                  | 5.1         | 5.0         | 4.5         | 4.6         | 4.5         | 4.8         | 5.3         | 5.5         | 5.6         | 5.0         | 4.4                       | الألبان والجبن والبيض                       |
| Oils and fats  | 2.5                  | 2.6         | 2.5         | 2.3         | 2.4         | 2.3         | 2.5         | 2.6         | 2.7         | 2.9         | 2.7         | 3.1                       | الزيوت والدهون                              |
| Fruit  | 2.6                  | 2.7         | 2.6         | 2.5         | 2.4         | 2.5         | 2.6         | 2.8         | 2.9         | 2.9         | 2.8         | 2.9                       | الفاكهة                                     |
| Vegetables   | 5.5                  | 5.2         | 5.3         | 4.9         | 5.2         | 5.3         | 5.7         | 5.9         | 6.0         | 6.1         | 5.8         | 5.6                       | الخضر                                       |
| Sugar, Jam, honey, Chocolate and Confectionery                   | 1.4                  | 1.3         | 1.1         | 1.1         | 1.2         | 1.3         | 1.5         | 1.6         | 1.8         | 1.9         | 1.8         | 1.8                       | السكر والأغذية السكرية                      |
| Other food products  | 0.7                  | 0.7         | 0.6         | 0.6         | 0.6         | 0.6         | 0.7         | 0.7         | 0.7         | 0.7         | 0.7         | 0.7                       | منتجات الأغذية الغير مصنفة تحت بند آخر      |
| Non-Alcoholic Beverages  | 1.4                  | 1.4         | 1.4         | 1.3         | 1.3         | 1.3         | 1.3         | 1.4         | 1.4         | 1.5         | 1.5         | 1.4                       | المشروبات الغير كحولية                      |
| <u>Alcoholic Beverages, Tobacco and Narcotics</u>                | <u>4.1</u>           | <u>3.2</u>  | <u>4.3</u>  | <u>4.4</u>  | <u>4.4</u>  | <u>4.1</u>  | <u>3.8</u>  | <u>3.8</u>  | <u>4.2</u>  | <u>4.8</u>  | <u>3.4</u>  | <u>2.9</u>                | <u>المشروبات الكحولية والدخان والمكيفات</u> |
| <u>Clothing and Footwear</u>                                     | <u>5.4</u>           | <u>4.0</u>  | <u>4.6</u>  | <u>5.2</u>  | <u>5.5</u>  | <u>5.7</u>  | <u>5.8</u>  | <u>6.1</u>  | <u>5.8</u>  | <u>5.5</u>  | <u>5.2</u>  | <u>4.7</u>                | <u>الملابس والأقمشة وأغطية القدم</u>        |
| Clothing Materials   | 0.2                  | 0.3         | 0.3         | 0.3         | 0.2         | 0.2         | 0.2         | 0.2         | 0.2         | 0.2         | 0.2         | 0.2                       | الأقمشة                                     |
| Garments   | 3.7                  | 2.5         | 3.0         | 3.5         | 3.8         | 4.0         | 4.1         | 4.4         | 4.2         | 4.0         | 3.7         | 3.2                       | الملابس الجاهزة                             |
| Other articles of clothing and clothing accessories              | 0.2                  | 0.2         | 0.2         | 0.2         | 0.2         | 0.2         | 0.2         | 0.2         | 0.2         | 0.2         | 0.2         | 0.2                       | الملابس الأخرى ومستلزماتها                  |
| Cleaning, repair and hire of clothing                            | 0.2                  | 0.3         | 0.3         | 0.3         | 0.2         | 0.2         | 0.2         | 0.2         | 0.2         | 0.2         | 0.2         | 0.3                       | التنظيف والإصلاح وإستئجار الملابس           |
| Footwear   | 1.0                  | 0.8         | 0.9         | 1.0         | 1.1         | 1.1         | 1.1         | 1.2         | 1.1         | 1.0         | 0.9         | 0.8                       | أغطية القدم                                 |
| Used Garments  | 0.0                  | 0.0         | 0.0         | 0.0         | 0.0         | 0.0         | 0.0         | 0.0         | 0.0         | 0.0         | 0.0         | 0.0                       | الملابس الجاهزة المستعملة                   |
| <u>Housing, Water, Electricity, Gas &amp; Other Fuels</u>        | <u>18.1</u>          | <u>20.3</u> | <u>18.1</u> | <u>17.2</u> | <u>16.6</u> | <u>16.8</u> | <u>17.4</u> | <u>18.2</u> | <u>19.4</u> | <u>20.8</u> | <u>21.3</u> | <u>23.8</u>               | <u>المسكن ومستلزماته</u>                    |
| Actual rentals for housing                                       | 1.3                  | 0.6         | 0.7         | 0.9         | 0.9         | 1.1         | 1.6         | 1.7         | 2.3         | 2.4         | 2.7         | 2.1                       | الإيجارات الفعلية                           |
| Imputed rentals for housing                                      | 12.7                 | 15.3        | 13.2        | 12.1        | 11.7        | 11.9        | 11.9        | 12.4        | 12.8        | 14.0        | 14.4        | 16.7                      | الإيجارات المحتسبة                          |
| Maintenance and repair of the dwelling                           | 0.6                  | 0.6         | 0.5         | 0.8         | 0.7         | 0.5         | 0.6         | 0.5         | 0.6         | 0.6         | 0.4         | 1.0                       | صيانة وإصلاح المسكن                         |
| Water supply and miscellaneous services relating to the dwelling | 1.0                  | 1.1         | 1.0         | 1.0         | 0.9         | 1.0         | 1.0         | 1.0         | 1.0         | 1.1         | 1.0         | 1.1                       | المياه والخدمات المتنوعة المتصلة بالمسكن    |
| Electricity, gas and other fuels                                 | 2.5                  | 2.7         | 2.6         | 2.5         | 2.4         | 2.4         | 2.5         | 2.6         | 2.7         | 2.8         | 2.8         | 2.9                       | الكهرباء والغاز وأنواع الوقود الأخرى        |

(تابع) جدول ٢-١٣: التوزيع النسبي للإنفاق السنوي للأسرة طبقا لمجموعات الإنفاق الرئيسية والفرعية ، وفقا لفئات السن لرب الأسرة - جملة الجمهورية

(cont.) Table 2-13: Percentage Distribution of Annual Household Expenditure by Main and Sub-Groups of Expenditure, According to Age Groups of H.H. Head - Total Egypt

| Main and Sub-Groups of Expenditure                                     | فئات السن لرب الأسرة |                    |                    |                   |                   |                   |                   |                   |                   |                   |                   |                           | مجموعات الإنفاق الرئيسية والفرعية                                    |
|--|----------------------|--------------------|--------------------|-------------------|-------------------|-------------------|-------------------|-------------------|-------------------|-------------------|-------------------|---------------------------|--|
|  | الإجمالي<br>Total    | +٦٥<br>65+         | -٦٠<br>60-         | -٥٥<br>55-        | -٥٠<br>50-        | -٤٥<br>45-        | -٤٠<br>40-        | -٣٥<br>35-        | -٣٠<br>30-        | -٢٥<br>25-        | -٢٠<br>20-        | أقل من ٢٠<br>Less than 20 |  |
| <b><u>Furnishings, H.H. equipment and routine H.H. maintenance</u></b> | <b><u>4.1</u></b>    | <b><u>4.0</u></b>  | <b><u>4.0</u></b>  | <b><u>4.1</u></b> | <b><u>3.6</u></b> | <b><u>3.8</u></b> | <b><u>3.7</u></b> | <b><u>4.2</u></b> | <b><u>4.0</u></b> | <b><u>6.2</u></b> | <b><u>7.9</u></b> | <b><u>8.2</u></b>         | <b>الأثاث والتجهيزات والمعدات المنزلية وأعمال الصيانة الاعتيادية</b> |
| Furniture, furnishings, carpets and other floor coverings              | 0.5                  | 0.3                | 0.4                | 0.6               | 0.3               | 0.4               | 0.3               | 0.4               | 0.3               | 1.3               | 2.4               | 2.1                       | الأثاث والتجهيزات والسجاد وأغطية الأرضيات الأخرى                     |
| H.H. textiles  | 0.4                  | 0.4                | 0.4                | 0.4               | 0.3               | 0.4               | 0.4               | 0.4               | 0.4               | 0.6               | 0.7               | 1.7                       | المفروشات المنزلية   |
| H.H. appliances  | 0.7                  | 0.6                | 0.6                | 0.7               | 0.7               | 0.7               | 0.7               | 0.7               | 0.6               | 1.1               | 1.2               | 1.3                       | الأجهزة المنزلية   |
| Glassware, tableware and household utensils                            | 0.2                  | 0.2                | 0.2                | 0.2               | 0.2               | 0.2               | 0.2               | 0.2               | 0.2               | 0.4               | 0.7               | 0.3                       | الأدوات الزجاجية وأدوات المائدة والأدوات المنزلية                    |
| Tools and Equipment for House and Garden                               | 0.1                  | 0.1                | 0.1                | 0.1               | 0.1               | 0.1               | 0.1               | 0.1               | 0.1               | 0.2               | 0.2               | 0.3                       | أدوات ومعدات المنازل والحدائق  |
| Goods and services for routine Household maintenance                   | 2.2                  | 2.3                | 2.3                | 1.9               | 2.0               | 2.0               | 2.1               | 2.3               | 2.4               | 2.6               | 2.6               | 2.3                       | السلع والخدمات المستخدمة في أعمال النظافة والصيانة الاعتيادية        |
| Used Furniture and Household Equipment                                 | 0.0                  | 0.0                | 0.0                | 0.0               | 0.0               | 0.0               | 0.0               | 0.0               | 0.0               | 0.0               | 0.1               | 0.1                       | الأثاث والتجهيزات والمعدات المنزلية المستعملة                        |
| <b><u>Health</u></b>   | <b><u>9.2</u></b>    | <b><u>14.2</u></b> | <b><u>11.0</u></b> | <b><u>9.9</u></b> | <b><u>9.0</u></b> | <b><u>7.7</u></b> | <b><u>7.3</u></b> | <b><u>7.9</u></b> | <b><u>8.8</u></b> | <b><u>8.8</u></b> | <b><u>8.2</u></b> | <b><u>5.2</u></b>         | <b>الخدمات والرعاية الصحية</b>                                       |
| Medical products, appliances and equipment                             | 4.9                  | 9.0                | 6.5                | 5.5               | 4.7               | 4.2               | 3.8               | 3.7               | 3.8               | 3.9               | 3.6               | 1.8                       | المنتجات والأجهزة والمعدات الطبية                                    |
| Out- patient services  | 2.8                  | 3.1                | 3.0                | 3.0               | 2.8               | 2.5               | 2.6               | 2.8               | 2.8               | 2.8               | 2.9               | 2.2                       | خدمات مرضى العيادات الخارجية   |
| Hospitals services   | 1.5                  | 2.1                | 1.5                | 1.4               | 1.5               | 1.0               | 0.9               | 1.4               | 2.2               | 2.0               | 1.8               | 1.2                       | خدمات المستشفيات   |
| <b><u>Transport</u></b>  | <b><u>5.2</u></b>    | <b><u>4.5</u></b>  | <b><u>5.3</u></b>  | <b><u>6.3</u></b> | <b><u>5.3</u></b> | <b><u>5.7</u></b> | <b><u>5.5</u></b> | <b><u>4.4</u></b> | <b><u>5.2</u></b> | <b><u>4.4</u></b> | <b><u>3.5</u></b> | <b><u>3.6</u></b>         | <b>الاتقالات والنقل</b>  |
| Purchase of vehicles   | 1.0                  | 1.4                | 1.0                | 1.6               | 0.5               | 1.1               | 1.3               | 0.4               | 1.1               | 0.5               | 0.3               | 0.0                       | شراء المركبات  |
| Operation of personal transport equipment                              | 1.1                  | 0.8                | 1.2                | 1.4               | 1.1               | 1.3               | 1.0               | 1.0               | 1.1               | 0.9               | 0.4               | 0.0                       | تشغيل معدات النقل الشخصي   |
| Transport services   | 3.2                  | 2.4                | 3.1                | 3.4               | 3.6               | 3.4               | 3.2               | 3.0               | 3.1               | 3.0               | 2.9               | 3.6                       | خدمات النقل  |
| <b><u>Communication</u></b>  | <b><u>2.3</u></b>    | <b><u>2.1</u></b>  | <b><u>2.7</u></b>  | <b><u>2.6</u></b> | <b><u>2.5</u></b> | <b><u>2.4</u></b> | <b><u>2.1</u></b> | <b><u>2.1</u></b> | <b><u>2.0</u></b> | <b><u>2.0</u></b> | <b><u>2.1</u></b> | <b><u>1.6</u></b>         | <b>الاتصالات</b>   |
| <b><u>Recreation and Culture</u></b>                                   | <b><u>2.0</u></b>    | <b><u>2.3</u></b>  | <b><u>2.2</u></b>  | <b><u>2.4</u></b> | <b><u>2.5</u></b> | <b><u>2.2</u></b> | <b><u>2.0</u></b> | <b><u>1.8</u></b> | <b><u>1.2</u></b> | <b><u>1.0</u></b> | <b><u>1.2</u></b> | <b><u>3.5</u></b>         | <b>الثقافة والترفيه</b>  |
| Audio-visual, photographic and information processing equipment        | 0.3                  | 0.2                | 0.3                | 0.4               | 0.3               | 0.3               | 0.3               | 0.3               | 0.3               | 0.4               | 0.4               | 2.6                       | معدات الصوت والصورة ومعدات التصوير وتجهيز المعلومات                  |
| Other Major Durables for recreation and culture                        | 0.0                  | 0.0                | 0.0                | 0.0               | 0.0               | 0.0               | 0.0               | 0.0               | 0.0               | 0.0               | 0.0               | 0.0                       | السلع المعمرة الرئيسية الأخرى المعدة للثقافة والترفيه                |
| Other recreational Items and equipment, gardens and pets               | 0.1                  | 0.1                | 0.0                | 0.0               | 0.0               | 0.1               | 0.1               | 0.1               | 0.1               | 0.1               | 0.1               | 0.0                       | الأصناف والمعدات الترفيهية الأخرى والحدائق والحيوانات الأليفة        |
| Recreational and Cultural services                                     | 0.1                  | 0.1                | 0.1                | 0.1               | 0.1               | 0.1               | 0.1               | 0.1               | 0.1               | 0.1               | 0.1               | 0.1                       | الخدمات الثقافية والترفيهية  |
| Newspapers, books and stationery                                       | 0.6                  | 0.3                | 0.4                | 0.6               | 0.9               | 0.9               | 0.8               | 0.6               | 0.3               | 0.1               | 0.3               | 0.8                       | الصحف والكتب والأدوات الكتابية                                       |
| Package holidays   | 0.9                  | 1.7                | 1.4                | 1.4               | 1.2               | 0.8               | 0.6               | 0.6               | 0.4               | 0.3               | 0.2               | 0.0                       | الرحلات السياحية المنظمة   |
| Used Durables for culture and recreation                               | 0.0                  | 0.0                | 0.0                | 0.0               | 0.0               | 0.0               | 0.0               | 0.0               | 0.0               | 0.0               | 0.0               | 0.0                       | السلع المعمرة المعدة للثقافة والترفيه المستعملة                      |

(تابع) جدول ٢-١٣: التوزيع النسبي للإنفاق السنوي للأسرة طبقا لمجموعات الإنفاق الرئيسية والفرعية ، وفقا لفئات السن لرب الأسرة - جملة الجمهورية

(cont.) Table 2-13: Percentage Distribution of Annual Household Expenditure by Main and Sub-Groups of Expenditure, According to Age Groups of H.H. Head - Total Egypt

| Main and Sub-Groups of Expenditure                        | فئات السن لرب الأسرة |             |             |             |             |             |             |             |              |              |              |                           | مجموعات الإنفاق الرئيسية والفرعية        |
|---|----------------------|-------------|-------------|-------------|-------------|-------------|-------------|-------------|--------------|--------------|--------------|---------------------------|--|
|   | الإجمالي<br>Total    | +٦٥<br>65+  | -٦٠<br>60-  | -٥٥<br>55-  | -٥٠<br>50-  | -٤٥<br>45-  | -٤٠<br>40-  | -٣٥<br>35-  | -٣٠<br>30-   | -٢٥<br>25-   | -٢٠<br>20-   | أقل من ٢٠<br>Less than 20 |  |
| <u>Education</u>  | <u>4.0</u>           | <u>1.2</u>  | <u>2.1</u>  | <u>3.3</u>  | <u>5.9</u>  | <u>6.9</u>  | <u>6.2</u>  | <u>4.2</u>  | <u>2.0</u>   | <u>0.7</u>   | <u>3.3</u>   | <u>4.0</u>                | التعليم                                  |
| <u>Restaurants and Hotels</u>                             | <u>3.6</u>           | <u>3.2</u>  | <u>3.6</u>  | <u>3.9</u>  | <u>3.8</u>  | <u>3.7</u>  | <u>3.5</u>  | <u>3.6</u>  | <u>3.4</u>   | <u>3.5</u>   | <u>4.6</u>   | <u>4.8</u>                | المطاعم والفنادق                         |
| Catering Services   | 3.5                  | 3.1         | 3.5         | 3.7         | 3.6         | 3.6         | 3.4         | 3.4         | 3.4          | 3.5          | 4.5          | 4.8                       | الوجبات الجاهزة                          |
| Accommodation Services                                    | 0.1                  | 0.0         | 0.1         | 0.1         | 0.2         | 0.1         | 0.1         | 0.2         | 0.0          | 0.0          | 0.1          | 0.0                       | خدمات الإقامة                            |
| <u>Miscellaneous goods and services</u>                   | <u>3.1</u>           | <u>2.4</u>  | <u>2.8</u>  | <u>3.2</u>  | <u>3.1</u>  | <u>3.1</u>  | <u>3.1</u>  | <u>3.2</u>  | <u>3.2</u>   | <u>3.4</u>   | <u>3.7</u>   | <u>5.2</u>                | السلع والخدمات المتنوعة                  |
| Personal care   | 2.1                  | 1.8         | 2.0         | 2.2         | 2.2         | 2.2         | 2.2         | 2.2         | 2.1          | 2.2          | 2.1          | 2.0                       | العناية الشخصية                          |
| Personal Effects N.E.C.                                   | 0.3                  | 0.2         | 0.3         | 0.3         | 0.3         | 0.4         | 0.4         | 0.4         | 0.3          | 0.3          | 0.3          | 0.3                       | الامتعة الشخصية الغير مصنفة في مكان آخر  |
| Social protection   | 0.1                  | 0.0         | 0.0         | 0.0         | 0.1         | 0.1         | 0.2         | 0.3         | 0.4          | 0.3          | 0.2          | 0.0                       | الحماية الإجتماعية                       |
| Other services (not classified)                           | 0.5                  | 0.4         | 0.5         | 0.7         | 0.5         | 0.5         | 0.4         | 0.3         | 0.3          | 0.5          | 1.2          | 3.0                       | الخدمات الأخرى الغير مصنفة تحت بند آخر   |
| <u>Total actual consumption *</u>                         | <u>98.7</u>          | <u>98.8</u> | <u>97.6</u> | <u>97.6</u> | <u>97.8</u> | <u>98.0</u> | <u>98.5</u> | <u>99.6</u> | <u>100.2</u> | <u>101.9</u> | <u>102.2</u> | <u>105.6</u>              | إجمالي الاستهلاك الفعلي *                |
| <u>Total in-kind transfer(Received)</u>                   | <u>1.7</u>           | <u>2.5</u>  | <u>1.6</u>  | <u>1.2</u>  | <u>1.1</u>  | <u>1.0</u>  | <u>1.2</u>  | <u>1.7</u>  | <u>2.0</u>   | <u>3.7</u>   | <u>5.1</u>   | <u>9.4</u>                | إجمالي التحويلات العينية (المتلقاه)      |
| <u>Total consumption expenditure</u>                      | <u>97.0</u>          | <u>96.3</u> | <u>96.0</u> | <u>96.4</u> | <u>96.6</u> | <u>96.9</u> | <u>97.3</u> | <u>98.0</u> | <u>98.1</u>  | <u>98.2</u>  | <u>97.1</u>  | <u>96.2</u>               | إجمالي الإنفاق الاستهلاكي                |
| <u>Transfer Payments</u><br>(Non consumption expenditure) | <u>3.0</u>           | <u>3.7</u>  | <u>4.0</u>  | <u>3.6</u>  | <u>3.4</u>  | <u>3.1</u>  | <u>2.7</u>  | <u>2.0</u>  | <u>1.9</u>   | <u>1.8</u>   | <u>2.9</u>   | <u>3.8</u>                | المدفوعات التحويلية (إنفاق غير استهلاكي) |
| <u>Total Household Expenditure</u>                        | <u>100</u>           | <u>100</u>  | <u>100</u>  | <u>100</u>  | <u>100</u>  | <u>100</u>  | <u>100</u>  | <u>100</u>  | <u>100</u>   | <u>100</u>   | <u>100</u>   | <u>100</u>                | إجمالي الإنفاق العائلي                   |
| No. of H.H.   | 15057                | 1788        | 1328        | 1559        | 1690        | 1848        | 1849        | 1749        | 1779         | 1124         | 315          | 26                        | عدد الأسر                                |
| No. of H.H. Members                                       | 65169                | 5496        | 4810        | 6379        | 7932        | 9295        | 9500        | 8570        | 7818         | 4284         | 1027         | 59                        | عدد الأفراد                              |

\* إجمالي الاستهلاك الفعلي يتضمن إجمالي الإنفاق الاستهلاكي + إجمالي التحويلات العينية

\* Total actual consumption includes total consumption expenditure and total in kind transfers.

(تابع) جدول ٢-١٤: التوزيع النسبي للإنفاق السنوي للأسرة طبقا لمجموعات الإنفاق الرئيسية والفرعية ، وفقا لفئات السن لرب الأسرة - حضر الجمهورية

(cont.) Table 2-14: Percentage Distribution of Annual Household Expenditure by Main and SubGroups of Expenditure, According to Age Groups of H.H. Head - Urban Egypt

| Main and Sub-Groups of Expenditure                               | فئات السن لرب الأسرة |             |             |             |             |             |             |             |             |             |             |                           | مجموعات الإنفاق الرئيسية والفرعية           |
|--|----------------------|-------------|-------------|-------------|-------------|-------------|-------------|-------------|-------------|-------------|-------------|---------------------------|---|
|  | الإجمالي<br>Total    | +٦٥<br>65+  | -٦٠<br>60-  | -٥٥<br>55-  | -٥٠<br>50-  | -٤٥<br>45-  | -٤٠<br>40-  | -٣٥<br>35-  | -٣٠<br>30-  | -٢٥<br>25-  | -٢٠<br>20-  | أقل من ٢٠<br>Less than 20 |   |
| <u>Food and Non-Alcoholic Beverages</u>                          | <u>34.0</u>          | <u>34.5</u> | <u>34.4</u> | <u>32.1</u> | <u>32.5</u> | <u>32.4</u> | <u>33.8</u> | <u>36.8</u> | <u>37.1</u> | <u>36.9</u> | <u>27.6</u> | <u>35.6</u>               | <u>الطعام والشراب</u>                       |
| Bread and cereals  | 3.9                  | 3.5         | 3.6         | 3.4         | 3.8         | 3.9         | 4.3         | 4.5         | 4.7         | 4.4         | 3.4         | 3.0                       | الحبوب والخبز                               |
| Meat   | 10.0                 | 10.8        | 10.9        | 9.8         | 9.7         | 9.6         | 9.6         | 10.6        | 10.2        | 10.0        | 7.1         | 11.6                      | اللحوم                                      |
| Fish and seafood   | 2.5                  | 2.4         | 2.6         | 2.6         | 2.7         | 2.5         | 2.6         | 2.6         | 2.6         | 2.2         | 1.7         | 1.2                       | الأسماك                                     |
| Milk , cheese and eggs   | 5.1                  | 5.4         | 5.2         | 4.7         | 4.7         | 4.7         | 4.9         | 5.6         | 5.9         | 5.9         | 4.0         | 5.8                       | الألبان والجبن والبيض                       |
| Oils and fats  | 2.1                  | 2.2         | 2.0         | 1.9         | 1.9         | 1.9         | 2.0         | 2.3         | 2.3         | 2.5         | 2.0         | 2.9                       | الزيوت والدهون                              |
| Fruit  | 2.4                  | 2.6         | 2.4         | 2.3         | 2.2         | 2.3         | 2.4         | 2.6         | 2.7         | 2.7         | 2.4         | 3.6                       | الفاكهة                                     |
| Vegetables   | 4.6                  | 4.3         | 4.7         | 4.3         | 4.4         | 4.5         | 4.8         | 4.9         | 4.9         | 5.1         | 3.7         | 3.7                       | الخضر                                       |
| Sugar, Jam, honey, Chocolate and Confectionery                   | 1.3                  | 1.1         | 1.0         | 1.0         | 1.1         | 1.3         | 1.3         | 1.6         | 1.7         | 1.9         | 1.4         | 1.6                       | السكر والأغذية السكرية                      |
| Other food products  | 0.6                  | 0.7         | 0.6         | 0.6         | 0.6         | 0.6         | 0.6         | 0.7         | 0.7         | 0.7         | 0.6         | 0.4                       | منتجات الأغذية الغير مصنفة تحت بند آخر      |
| Non-Alcoholic Beverages  | 1.3                  | 1.4         | 1.4         | 1.3         | 1.3         | 1.3         | 1.3         | 1.4         | 1.4         | 1.5         | 1.3         | 1.6                       | المشروبات الغير كحولية                      |
| <u>Alcoholic Beverages, Tobacco and Narcotics</u>                | <u>3.8</u>           | <u>2.6</u>  | <u>3.8</u>  | <u>4.0</u>  | <u>3.9</u>  | <u>3.7</u>  | <u>3.8</u>  | <u>3.6</u>  | <u>4.5</u>  | <u>5.1</u>  | <u>4.4</u>  | <u>0.0</u>                | <u>المشروبات الكحولية والدخان والمكيفات</u> |
| <u>Clothing and Footwear</u>                                     | <u>5.0</u>           | <u>3.6</u>  | <u>4.4</u>  | <u>5.0</u>  | <u>5.3</u>  | <u>5.3</u>  | <u>5.4</u>  | <u>5.9</u>  | <u>5.3</u>  | <u>5.2</u>  | <u>4.9</u>  | <u>3.4</u>                | <u>الملابس والأقمشة وأغطية القدم</u>        |
| Clothing Materials   | 0.1                  | 0.1         | 0.1         | 0.1         | 0.1         | 0.1         | 0.1         | 0.1         | 0.1         | 0.1         | 0.0         | 0.0                       | الأقمشة                                     |
| Garments   | 3.6                  | 2.4         | 3.1         | 3.5         | 3.8         | 3.8         | 3.9         | 4.4         | 4.0         | 3.8         | 3.6         | 2.4                       | الملابس الجاهزة                             |
| Other articles of clothing and clothing accessories              | 0.1                  | 0.1         | 0.2         | 0.2         | 0.2         | 0.1         | 0.1         | 0.1         | 0.1         | 0.2         | 0.1         | 0.1                       | الملابس الأخرى ومستلزماتها                  |
| Cleaning, repair and hire of clothing                            | 0.2                  | 0.2         | 0.2         | 0.3         | 0.2         | 0.2         | 0.2         | 0.2         | 0.2         | 0.2         | 0.3         | 0.1                       | التنظيف والإصلاح وإستئجار الملابس           |
| Footwear   | 1.0                  | 0.7         | 0.9         | 1.0         | 1.1         | 1.1         | 1.1         | 1.1         | 1.0         | 0.9         | 0.9         | 0.8                       | أغطية القدم                                 |
| Used Garments  | 0.0                  | 0.0         | 0.0         | 0.0         | 0.0         | 0.0         | 0.0         | 0.0         | 0.0         | 0.0         | 0.0         | 0.0                       | الملابس الجاهزة المستعملة                   |
| <u>Housing, Water, Electricity, Gas &amp; Other Fuels</u>        | <u>19.3</u>          | <u>22.1</u> | <u>18.9</u> | <u>18.0</u> | <u>17.8</u> | <u>18.0</u> | <u>18.8</u> | <u>19.4</u> | <u>21.1</u> | <u>22.8</u> | <u>21.9</u> | <u>29.8</u>               | <u>المسكن ومستلزماته</u>                    |
| Actual rentals for housing                                       | 2.3                  | 1.0         | 1.2         | 1.5         | 1.6         | 1.8         | 2.8         | 3.1         | 4.8         | 5.1         | 6.1         | 2.3                       | الإيجارات الفعلية                           |
| Imputed rentals for housing                                      | 12.9                 | 16.6        | 13.6        | 12.1        | 12.1        | 12.3        | 12.1        | 12.4        | 12.1        | 13.5        | 12.3        | 22.9                      | الإيجارات المحتسبة                          |
| Maintenance and repair of the dwelling                           | 0.6                  | 0.6         | 0.6         | 1.0         | 0.8         | 0.5         | 0.6         | 0.4         | 0.6         | 0.6         | 0.4         | 0.0                       | صيانة وإصلاح المسكن                         |
| Water supply and miscellaneous services relating to the dwelling | 1.0                  | 1.1         | 1.1         | 1.0         | 0.9         | 1.0         | 0.9         | 1.0         | 1.0         | 1.0         | 1.0         | 1.7                       | المياه والخدمات المتنوعة المتصلة بالمسكن    |
| Electricity, gas and other fuels                                 | 2.5                  | 2.8         | 2.5         | 2.4         | 2.4         | 2.4         | 2.4         | 2.5         | 2.6         | 2.6         | 2.2         | 2.8                       | الكهرباء والغاز وأنواع الوقود الأخرى        |

(تابع) جدول ٢-١٤: التوزيع النسبي للإنفاق السنوي للأسرة طبقا لمجموعات الإنفاق الرئيسية والفرعية ، وفقا لفئات السن لرب الأسرة - حضر الجمهورية

(cont.) Table 2-14: Percentage Distribution of Annual Household Expenditure by Main and SubGroups of Expenditure, According to Age Groups of H.H. Head - Urban Egypt

| Main and Sub-Groups of Expenditure                                     | فئات السن لرب الأسرة |                    |                    |                   |                   |                   |                   |                   |                   |                   |                   |                           | مجموعات الإنفاق الرئيسية والفرعية   |
|--|----------------------|--------------------|--------------------|-------------------|-------------------|-------------------|-------------------|-------------------|-------------------|-------------------|-------------------|---------------------------|---|
|  | الإجمالي<br>Total    | +٦٥<br>65+         | ٦٠-<br>60-         | ٥٥-<br>55-        | ٥٠-<br>50-        | ٤٥-<br>45-        | ٤٠-<br>40-        | ٣٥-<br>35-        | ٣٠-<br>30-        | ٢٥-<br>25-        | ٢٠-<br>20-        | أقل من ٢٠<br>Less than 20 |   |
| <b><u>Furnishings, H.H. equipment and routine H.H. maintenance</u></b> | <b><u>4.1</u></b>    | <b><u>4.0</u></b>  | <b><u>4.0</u></b>  | <b><u>3.7</u></b> | <b><u>3.7</u></b> | <b><u>3.8</u></b> | <b><u>3.6</u></b> | <b><u>4.1</u></b> | <b><u>3.9</u></b> | <b><u>7.7</u></b> | <b><u>9.7</u></b> | <b><u>2.1</u></b>         | <b><u>الأثاث والتجهيزات والمعدات المنزلية وأعمال الصيانة الاعتيادية</u></b> |
| Furniture, furnishings, carpets and other floor coverings              | 0.4                  | 0.2                | 0.3                | 0.4               | 0.4               | 0.3               | 0.2               | 0.4               | 0.2               | 2.0               | 4.3               | 0.0                       | الأثاث والتجهيزات والسجاد وأغطية الأرضيات الأخرى                            |
| H.H. textiles  | 0.3                  | 0.3                | 0.3                | 0.3               | 0.3               | 0.4               | 0.3               | 0.3               | 0.2               | 0.8               | 0.7               | 0.0                       | المفروشات المنزلية  |
| H.H. appliances  | 0.7                  | 0.6                | 0.5                | 0.6               | 0.7               | 0.7               | 0.7               | 0.7               | 0.6               | 1.4               | 1.3               | 0.1                       | الأجهزة المنزلية  |
| Glassware, tableware and household utensils                            | 0.2                  | 0.1                | 0.1                | 0.2               | 0.1               | 0.1               | 0.1               | 0.1               | 0.1               | 0.5               | 0.9               | 0.2                       | الأدوات الزجاجية وأدوات المائدة والأدوات المنزلية                           |
| Tools and Equipment for House and Garden                               | 0.1                  | 0.1                | 0.1                | 0.1               | 0.1               | 0.1               | 0.1               | 0.1               | 0.1               | 0.1               | 0.2               | 0.1                       | أدوات ومعدات المنازل والحدائق   |
| Goods and services for routine Household maintenance                   | 2.3                  | 2.6                | 2.6                | 2.1               | 2.1               | 2.1               | 2.2               | 2.5               | 2.6               | 2.8               | 2.2               | 1.8                       | السلع والخدمات المستخدمة في أعمال النظافة والصيانة الاعتيادية               |
| Used Furniture and Household Equipment                                 | 0.0                  | 0.0                | 0.0                | 0.0               | 0.0               | 0.0               | 0.0               | 0.0               | 0.0               | 0.0               | 0.1               | 0.0                       | الأثاث والتجهيزات والمعدات المنزلية المستعملة                               |
| <b><u>Health</u></b>   | <b><u>8.9</u></b>    | <b><u>14.7</u></b> | <b><u>10.6</u></b> | <b><u>9.8</u></b> | <b><u>8.7</u></b> | <b><u>7.1</u></b> | <b><u>6.6</u></b> | <b><u>7.5</u></b> | <b><u>7.8</u></b> | <b><u>7.6</u></b> | <b><u>6.4</u></b> | <b><u>8.1</u></b>         | <b><u>الخدمات والرعاية الصحية</u></b>                                       |
| Medical products, appliances and equipment                             | 4.9                  | 9.6                | 6.7                | 5.5               | 4.6               | 4.0               | 3.3               | 3.3               | 3.4               | 3.4               | 2.8               | 2.8                       | المنتجات والأجهزة والمعدات الطبية   |
| Out- patient services  | 2.7                  | 3.0                | 3.0                | 3.0               | 2.7               | 2.3               | 2.4               | 2.8               | 2.6               | 2.6               | 2.8               | 4.9                       | خدمات مرضى العيادات الخارجية  |
| Hospitals services   | 1.3                  | 2.1                | 0.9                | 1.3               | 1.4               | 0.9               | 0.9               | 1.4               | 1.8               | 1.6               | 0.8               | 0.5                       | خدمات المستشفيات  |
| <b><u>Transport</u></b>  | <b><u>6.3</u></b>    | <b><u>5.6</u></b>  | <b><u>6.7</u></b>  | <b><u>7.7</u></b> | <b><u>5.7</u></b> | <b><u>6.4</u></b> | <b><u>6.9</u></b> | <b><u>5.0</u></b> | <b><u>6.8</u></b> | <b><u>5.2</u></b> | <b><u>4.0</u></b> | <b><u>6.0</u></b>         | <b><u>الانتقالات والنقل</u></b>   |
| Purchase of vehicles   | 1.5                  | 2.1                | 1.7                | 2.3               | 0.4               | 1.4               | 2.2               | 0.3               | 2.1               | 0.5               | 0.0               | 0.0                       | شراء المركبات   |
| Operation of personal transport equipment                              | 1.5                  | 1.1                | 1.8                | 1.8               | 1.5               | 1.7               | 1.5               | 1.5               | 1.6               | 1.3               | 0.6               | 0.0                       | تشغيل معدات النقل الشخصي  |
| Transport services   | 3.3                  | 2.4                | 3.2                | 3.5               | 3.7               | 3.3               | 3.3               | 3.2               | 3.2               | 3.4               | 3.4               | 6.0                       | خدمات النقل   |
| <b><u>Communication</u></b>  | <b><u>2.7</u></b>    | <b><u>2.7</u></b>  | <b><u>3.3</u></b>  | <b><u>3.1</u></b> | <b><u>2.9</u></b> | <b><u>2.8</u></b> | <b><u>2.5</u></b> | <b><u>2.4</u></b> | <b><u>2.2</u></b> | <b><u>2.5</u></b> | <b><u>2.7</u></b> | <b><u>2.9</u></b>         | <b><u>الاتصالات</u></b>   |
| <b><u>Recreation and Culture</u></b>                                   | <b><u>2.2</u></b>    | <b><u>2.1</u></b>  | <b><u>1.9</u></b>  | <b><u>2.8</u></b> | <b><u>2.7</u></b> | <b><u>2.7</u></b> | <b><u>2.0</u></b> | <b><u>2.2</u></b> | <b><u>1.3</u></b> | <b><u>1.1</u></b> | <b><u>1.7</u></b> | <b><u>12.5</u></b>        | <b><u>الثقافة والترفيه</u></b>  |
| Audio-visual, photographic and information processing equipment        | 0.3                  | 0.3                | 0.3                | 0.4               | 0.4               | 0.3               | 0.4               | 0.3               | 0.3               | 0.4               | 0.5               | 9.9                       | معدات الصوت والصورة ومعدات التصوير وتجهيز المعلومات                         |
| Other Major Durables for recreation and culture                        | 0.0                  | 0.0                | 0.0                | 0.0               | 0.0               | 0.0               | 0.0               | 0.0               | 0.0               | 0.0               | 0.0               | 0.0                       | السلع المعمرة الرئيسية الأخرى المعدة للثقافة والترفيه                       |
| Other recreational Items and equipment, gardens and pets               | 0.1                  | 0.1                | 0.0                | 0.0               | 0.0               | 0.1               | 0.1               | 0.2               | 0.1               | 0.1               | 0.1               | 0.0                       | الأصناف والمعدات الترفيهية الأخرى والحدائق والحيوانات الأليفة               |
| Recreational and Cultural services                                     | 0.1                  | 0.1                | 0.1                | 0.1               | 0.1               | 0.1               | 0.1               | 0.2               | 0.1               | 0.1               | 0.2               | 0.0                       | الخدمات الثقافية والترفيهية   |
| Newspapers, books and stationery                                       | 0.6                  | 0.3                | 0.4                | 0.6               | 0.9               | 1.0               | 0.9               | 0.6               | 0.3               | 0.2               | 0.6               | 2.6                       | الصحف والكتب والأدوات الكتابية  |
| Package holidays   | 1.0                  | 1.4                | 1.0                | 1.6               | 1.2               | 1.1               | 0.5               | 0.9               | 0.4               | 0.3               | 0.2               | 0.0                       | الرحلات السياحية المنظمة  |
| Used Durables for culture and recreation                               | 0.0                  | 0.0                | 0.0                | 0.0               | 0.0               | 0.0               | 0.0               | 0.0               | 0.0               | 0.0               | 0.0               | 0.0                       | السلع المعمرة المعدة للثقافة والترفيه المستعملة                             |

(تابع) جدول ٢-١٤: التوزيع النسبي للإنفاق السنوي للأسرة طبقا لمجموعات الإنفاق الرئيسية والفرعية ، وفقا لفئات السن لرب الأسرة - حضر الجمهورية

(cont.) Table 2-14: Percentage Distribution of Annual Household Expenditure by Main and SubGroups of Expenditure, According to Age Groups of H.H. Head - Urban Egypt

| Main and Sub-Groups of Expenditure                         | فئات السن لرب الأسرة |             |             |             |             |             |             |             |              |              |              |                           | مجموعات الإنفاق الرئيسية والفرعية        |
|--|----------------------|-------------|-------------|-------------|-------------|-------------|-------------|-------------|--------------|--------------|--------------|---------------------------|--|
|  | الإجمالي<br>Total    | +٦٥<br>65+  | -٦٠<br>60-  | -٥٥<br>55-  | -٥٠<br>50-  | -٤٥<br>45-  | -٤٠<br>40-  | -٣٥<br>35-  | -٣٠<br>30-   | -٢٥<br>25-   | -٢٠<br>20-   | أقل من ٢٠<br>Less than 20 |  |
| <u>Education</u>   | <u>5.4</u>           | <u>1.3</u>  | <u>2.2</u>  | <u>4.3</u>  | <u>8.1</u>  | <u>9.1</u>  | <u>8.5</u>  | <u>5.5</u>  | <u>2.8</u>   | <u>1.0</u>   | <u>7.7</u>   | <u>15.2</u>               | التعليم                                  |
| <u>Restaurants and Hotels</u>                              | <u>4.1</u>           | <u>3.6</u>  | <u>4.2</u>  | <u>4.4</u>  | <u>4.2</u>  | <u>4.2</u>  | <u>3.8</u>  | <u>4.1</u>  | <u>4.0</u>   | <u>4.2</u>   | <u>7.6</u>   | <u>11.3</u>               | المطاعم والفنادق                         |
| Catering Services  | 4.0                  | 3.6         | 4.0         | 4.3         | 4.0         | 4.1         | 3.7         | 3.8         | 3.9          | 4.1          | 7.3          | 11.3                      | الوجبات الجاهزة                          |
| Accommodation Services                                     | 0.1                  | 0.0         | 0.1         | 0.1         | 0.1         | 0.1         | 0.1         | 0.3         | 0.0          | 0.1          | 0.2          | 0.0                       | خدمات الإقامة                            |
| <u>Miscellaneous goods and services</u>                    | <u>3.2</u>           | <u>2.4</u>  | <u>2.9</u>  | <u>3.3</u>  | <u>3.4</u>  | <u>3.3</u>  | <u>3.3</u>  | <u>3.3</u>  | <u>3.3</u>   | <u>3.7</u>   | <u>4.2</u>   | <u>2.3</u>                | السلع والخدمات المتنوعة                  |
| Personal care  | 2.3                  | 1.9         | 2.2         | 2.3         | 2.4         | 2.3         | 2.3         | 2.3         | 2.2          | 2.5          | 2.2          | 1.9                       | العناية الشخصية                          |
| Personal Effects N.E.C.                                    | 0.3                  | 0.2         | 0.3         | 0.3         | 0.4         | 0.4         | 0.4         | 0.4         | 0.3          | 0.3          | 0.6          | 0.4                       | الامتعة الشخصية الغير مصنفة في مكان آخر  |
| Social protection  | 0.1                  | 0.0         | 0.0         | 0.0         | 0.1         | 0.1         | 0.2         | 0.3         | 0.5          | 0.3          | 0.1          | 0.0                       | الحماية الإجتماعية                       |
| Other services (not classified)                            | 0.4                  | 0.2         | 0.4         | 0.6         | 0.6         | 0.5         | 0.4         | 0.3         | 0.3          | 0.6          | 1.4          | 0.0                       | الخدمات الاخرى الغير مصنفة تحت بند آخر   |
| <u>Total actual consumption *</u>                          | <u>99.1</u>          | <u>99.2</u> | <u>97.5</u> | <u>98.1</u> | <u>98.7</u> | <u>98.7</u> | <u>99.0</u> | <u>99.9</u> | <u>100.0</u> | <u>102.9</u> | <u>102.8</u> | <u>129.3</u>              | إجمالي الاستهلاك الفعلي *                |
| <u>Total in-kind transfer(Received)</u>                    | <u>1.5</u>           | <u>2.3</u>  | <u>1.2</u>  | <u>0.9</u>  | <u>1.2</u>  | <u>0.9</u>  | <u>1.1</u>  | <u>1.6</u>  | <u>1.8</u>   | <u>4.6</u>   | <u>5.9</u>   | <u>29.5</u>               | إجمالي التحويلات العينية (المتلقاه)      |
| <u>Total consumption expenditure</u>                       | <u>97.5</u>          | <u>96.9</u> | <u>96.2</u> | <u>97.2</u> | <u>97.5</u> | <u>97.8</u> | <u>97.9</u> | <u>98.3</u> | <u>98.2</u>  | <u>98.3</u>  | <u>96.9</u>  | <u>99.8</u>               | إجمالي الإنفاق الاستهلاكي                |
| <u>Transfer Payments<br/>(Non consumption expenditure)</u> | <u>2.5</u>           | <u>3.1</u>  | <u>3.8</u>  | <u>2.8</u>  | <u>2.5</u>  | <u>2.2</u>  | <u>2.1</u>  | <u>1.7</u>  | <u>1.8</u>   | <u>1.7</u>   | <u>3.1</u>   | <u>0.2</u>                | المدفوعات التحويلية (إنفاق غير استهلاكي) |
| <u>Total Household Expenditure</u>                         | <u>100</u>           | <u>100</u>  | <u>100</u>  | <u>100</u>  | <u>100</u>  | <u>100</u>  | <u>100</u>  | <u>100</u>  | <u>100</u>   | <u>100</u>   | <u>100</u>   | <u>100</u>                | إجمالي الإنفاق العائلي                   |
| No. of H.H.  | 6731                 | 891         | 680         | 791         | 808         | 856         | 822         | 748         | 648          | 388          | 94           | 5                         | عدد الأسر                                |
| No. of H.H. Members  | 26842                | 2409        | 2230        | 3019        | 3536        | 4022        | 3928        | 3421        | 2637         | 1354         | 279          | 7                         | عدد الأفراد                              |

\* إجمالي الاستهلاك الفعلي يتضمن إجمالي الإنفاق الإستهلاكي + إجمالي التحويلات العينية

\* Total actual consumption includes total consumption expenditure and total in kind transfers.

(تابع) جدول ٢-١٥: التوزيع النسبي للإنفاق السنوي للأسرة طبقا لمجموعات الإنفاق الرئيسية والفرعية ، وفقا لفئات السن لرب الأسرة - ريف الجمهورية

(cont.) Table 2-15: Percentage Distribution of Annual Household Expenditure by Main and Sub-Groups of Expenditure, According to Age Groups of H.H. Head - Rural Egypt

| Main and Sub-Groups of Expenditure                               | فئات السن لرب الأسرة    |                   |             |             |             |             |             |             |             |             |             |             | مجموعات الإنفاق الرئيسية والفرعية           |
|--|-------------------------|-------------------|-------------|-------------|-------------|-------------|-------------|-------------|-------------|-------------|-------------|-------------|---|
|  | Age Groups of H.H. Head | الإجمالي<br>Total | +٦٥<br>65+  | -٦٠<br>60-  | -٥٥<br>55-  | -٥٠<br>50-  | -٤٥<br>45-  | -٤٠<br>40-  | -٣٥<br>35-  | -٣٠<br>30-  | -٢٥<br>25-  | -٢٠<br>20-  |   |
| <u>Food and Non-Alcoholic Beverages</u>                          | <u>41.4</u>             | <u>41.1</u>       | <u>40.1</u> | <u>38.8</u> | <u>39.4</u> | <u>39.9</u> | <u>42.4</u> | <u>43.2</u> | <u>43.7</u> | <u>43.4</u> | <u>44.5</u> | <u>39.1</u> | <u>الطعام والشراب</u>                       |
| Bread and cereals  | 6.2                     | 5.8               | 5.6         | 5.6         | 5.9         | 6.2         | 6.5         | 6.8         | 6.6         | 6.4         | 6.3         | 5.0         | الحبوب والخبز                               |
| Meat   | 12.1                    | 12.5              | 12.1        | 11.8        | 11.6        | 11.6        | 12.2        | 12.3        | 12.5        | 12.0        | 12.1        | 11.6        | اللحوم                                      |
| Fish and seafood   | 2.5                     | 2.3               | 2.4         | 2.5         | 2.4         | 2.6         | 2.7         | 2.6         | 2.5         | 2.5         | 2.4         | 2.5         | الأسماك                                     |
| Milk , cheese and eggs   | 4.8                     | 4.7               | 4.7         | 4.3         | 4.5         | 4.4         | 4.7         | 5.0         | 5.1         | 5.5         | 5.6         | 4.0         | الألبان والجبن والبيض                       |
| Oils and fats  | 2.9                     | 3.1               | 3.0         | 2.8         | 2.9         | 2.7         | 2.9         | 3.0         | 3.0         | 3.1         | 3.2         | 3.2         | الزيوت والدهون                              |
| Fruit  | 2.8                     | 2.9               | 2.8         | 2.7         | 2.7         | 2.7         | 2.8         | 2.9         | 3.0         | 3.1         | 3.1         | 2.7         | الفاكهة                                     |
| Vegetables   | 6.4                     | 6.4               | 6.1         | 5.8         | 6.1         | 6.3         | 6.6         | 6.8         | 6.8         | 6.7         | 7.1         | 6.1         | الخضر                                       |
| Sugar, Jam, honey, Chocolate and Confectionery                   | 1.5                     | 1.4               | 1.3         | 1.3         | 1.4         | 1.4         | 1.6         | 1.7         | 1.8         | 1.9         | 2.1         | 1.8         | السكر والأغذية السكرية                      |
| Other food products  | 0.7                     | 0.7               | 0.6         | 0.6         | 0.7         | 0.7         | 0.8         | 0.7         | 0.8         | 0.8         | 0.8         | 0.8         | منتجات الأغذية الغير مصنفة تحت بند آخر      |
| Non-Alcoholic Beverages  | 1.4                     | 1.4               | 1.4         | 1.3         | 1.4         | 1.4         | 1.4         | 1.4         | 1.5         | 1.4         | 1.6         | 1.3         | المشروبات الغير كحولية                      |
| <u>Alcoholic Beverages, Tobacco and Narcotics</u>                | <u>4.3</u>              | <u>3.9</u>        | <u>4.9</u>  | <u>4.8</u>  | <u>5.0</u>  | <u>4.5</u>  | <u>3.8</u>  | <u>4.0</u>  | <u>4.1</u>  | <u>4.6</u>  | <u>2.7</u>  | <u>3.7</u>  | <u>المشروبات الكحولية والدخان والمكيفات</u> |
| <u>Clothing and Footwear</u>                                     | <u>5.8</u>              | <u>4.6</u>        | <u>4.9</u>  | <u>5.5</u>  | <u>5.8</u>  | <u>6.1</u>  | <u>6.3</u>  | <u>6.4</u>  | <u>6.1</u>  | <u>5.7</u>  | <u>5.4</u>  | <u>5.1</u>  | <u>الملابس والأقمشة وأغطية القدم</u>        |
| Clothing Materials   | 0.4                     | 0.7               | 0.6         | 0.5         | 0.5         | 0.4         | 0.3         | 0.3         | 0.3         | 0.3         | 0.3         | 0.3         | الأقمشة                                     |
| Garments   | 3.9                     | 2.5               | 2.9         | 3.5         | 3.8         | 4.2         | 4.4         | 4.5         | 4.4         | 4.1         | 3.9         | 3.4         | الملابس الجاهزة                             |
| Other articles of clothing and clothing accessories              | 0.2                     | 0.2               | 0.2         | 0.2         | 0.2         | 0.2         | 0.2         | 0.2         | 0.2         | 0.2         | 0.2         | 0.2         | الملابس الأخرى ومستلزماتها                  |
| Cleaning, repair and hire of clothing                            | 0.2                     | 0.4               | 0.3         | 0.3         | 0.3         | 0.2         | 0.2         | 0.2         | 0.2         | 0.2         | 0.2         | 0.3         | التنظيف والإصلاح وإستئجار الملابس           |
| Footwear   | 1.1                     | 0.8               | 0.9         | 1.0         | 1.1         | 1.2         | 1.2         | 1.2         | 1.1         | 1.0         | 0.9         | 0.8         | أغطية القدم                                 |
| Used Garments  | 0.0                     | 0.0               | 0.0         | 0.0         | 0.0         | 0.0         | 0.0         | 0.0         | 0.0         | 0.0         | 0.0         | 0.0         | الملابس الجاهزة المستعملة                   |
| <u>Housing, Water, Electricity, Gas &amp; Other Fuels</u>        | <u>16.9</u>             | <u>17.8</u>       | <u>16.9</u> | <u>16.3</u> | <u>15.2</u> | <u>15.5</u> | <u>16.1</u> | <u>17.1</u> | <u>18.1</u> | <u>19.5</u> | <u>20.9</u> | <u>22.0</u> | <u>المسكن ومستلزماته</u>                    |
| Actual rentals for housing                                       | 0.3                     | 0.1               | 0.1         | 0.2         | 0.1         | 0.3         | 0.3         | 0.4         | 0.5         | 0.6         | 0.5         | 2.0         | الإيجارات الفعلية                           |
| Imputed rentals for housing                                      | 12.4                    | 13.5              | 12.8        | 12.1        | 11.2        | 11.4        | 11.6        | 12.4        | 13.3        | 14.3        | 15.8        | 14.9        | الإيجارات المحتسبة                          |
| Maintenance and repair of the dwelling                           | 0.5                     | 0.5               | 0.5         | 0.6         | 0.5         | 0.4         | 0.5         | 0.5         | 0.5         | 0.6         | 0.3         | 1.3         | صيانة وإصلاح المسكن                         |
| Water supply and miscellaneous services relating to the dwelling | 1.0                     | 1.0               | 1.0         | 1.0         | 1.0         | 0.9         | 1.0         | 1.0         | 1.0         | 1.1         | 1.0         | 0.9         | المياه والخدمات المتنوعة المتصلة بالمسكن    |
| Electricity, gas and other fuels                                 | 2.6                     | 2.6               | 2.6         | 2.5         | 2.4         | 2.5         | 2.6         | 2.7         | 2.7         | 2.9         | 3.2         | 2.9         | الكهرباء والغاز وأنواع الوقود الأخرى        |



(تابع) جدول ٢-١٥: التوزيع النسبي للإنفاق السنوي للأسرة طبقا لمجموعات الإنفاق الرئيسية والفرعية ، وفقا لفئات السن لرب الأسرة - ريف الجمهورية

(cont.) Table 2-15: Percentage Distribution of Annual Household Expenditure by Main and Sub-Groups of Expenditure, According to Age Groups of H.H. Head - Rural Egypt

| Main and Sub-Groups of Expenditure                                     | فئات السن لرب الأسرة |                    |                    |                    |                   |                   |                   |                   |                   |                   |                   |                           | مجموعات الإنفاق الرئيسية والفرعية   |
|--|----------------------|--------------------|--------------------|--------------------|-------------------|-------------------|-------------------|-------------------|-------------------|-------------------|-------------------|---------------------------|---|
|  | الإجمالي<br>Total    | +٦٥<br>65+         | -٦٠<br>60-         | -٥٥<br>55-         | -٥٠<br>50-        | -٤٥<br>45-        | -٤٠<br>40-        | -٣٥<br>35-        | -٣٠<br>30-        | -٢٥<br>25-        | -٢٠<br>20-        | أقل من ٢٠<br>Less than 20 |   |
| <b><u>Furnishings, H.H. equipment and routine H.H. maintenance</u></b> | <b><u>4.1</u></b>    | <b><u>3.9</u></b>  | <b><u>4.0</u></b>  | <b><u>4.6</u></b>  | <b><u>3.4</u></b> | <b><u>3.8</u></b> | <b><u>3.8</u></b> | <b><u>4.3</u></b> | <b><u>4.1</u></b> | <b><u>5.1</u></b> | <b><u>6.6</u></b> | <b><u>10.0</u></b>        | <b><u>الأثاث والتجهيزات والمعدات المنزلية وأعمال الصيانة الاعتيادية</u></b> |
| Furniture, furnishings, carpets and other floor coverings              | 0.5                  | 0.5                | 0.5                | 0.9                | 0.3               | 0.4               | 0.3               | 0.5               | 0.3               | 0.8               | 1.2               | 2.8                       | الأثاث والتجهيزات والسجاد وأغطية الأرضيات الأخرى                            |
| H.H. textiles  | 0.5                  | 0.6                | 0.6                | 0.6                | 0.4               | 0.5               | 0.4               | 0.5               | 0.5               | 0.5               | 0.7               | 2.3                       | المفروشات المنزلية  |
| H.H. appliances  | 0.7                  | 0.6                | 0.6                | 0.9                | 0.6               | 0.7               | 0.7               | 0.7               | 0.7               | 0.9               | 1.1               | 1.7                       | الأجهزة المنزلية  |
| Glassware, tableware and household utensils                            | 0.2                  | 0.2                | 0.3                | 0.3                | 0.2               | 0.3               | 0.2               | 0.2               | 0.2               | 0.3               | 0.6               | 0.3                       | الأدوات الزجاجية وأدوات المائدة والأدوات المنزلية                           |
| Tools and Equipment for House and Garden                               | 0.2                  | 0.2                | 0.2                | 0.1                | 0.1               | 0.1               | 0.1               | 0.2               | 0.2               | 0.2               | 0.2               | 0.3                       | أدوات ومعدات المنازل والحدائق   |
| Goods and services for routine Household maintenance                   | 2.0                  | 1.8                | 1.9                | 1.8                | 1.8               | 1.8               | 2.0               | 2.2               | 2.3               | 2.5               | 2.9               | 2.4                       | السلع والخدمات المستخدمة في أعمال النظافة والصيانة الاعتيادية               |
| Used Furniture and Household Equipment                                 | 0.0                  | 0.0                | 0.0                | 0.0                | 0.0               | 0.0               | 0.0               | 0.0               | 0.0               | 0.0               | 0.0               | 0.2                       | الأثاث والتجهيزات والمعدات المنزلية المستعملة                               |
| <b><u>Health</u></b>   | <b><u>9.6</u></b>    | <b><u>13.6</u></b> | <b><u>11.6</u></b> | <b><u>10.1</u></b> | <b><u>9.2</u></b> | <b><u>8.4</u></b> | <b><u>7.9</u></b> | <b><u>8.3</u></b> | <b><u>9.6</u></b> | <b><u>9.5</u></b> | <b><u>9.5</u></b> | <b><u>4.3</u></b>         | <b><u>الخدمات والرعاية الصحية</u></b>                                       |
| Medical products, appliances and equipment                             | 4.9                  | 8.1                | 6.3                | 5.5                | 4.7               | 4.4               | 4.3               | 4.0               | 4.0               | 4.2               | 4.1               | 1.6                       | المنتجات والأجهزة والمعدات الطبية   |
| Out- patient services  | 3.0                  | 3.3                | 3.0                | 3.0                | 2.9               | 2.9               | 2.8               | 2.9               | 3.0               | 3.0               | 3.0               | 1.4                       | خدمات مرضى العيادات الخارجية  |
| Hospitals services   | 1.7                  | 2.2                | 2.3                | 1.6                | 1.5               | 1.1               | 0.9               | 1.4               | 2.5               | 2.4               | 2.4               | 1.3                       | خدمات المستشفيات  |
| <b><u>Transport</u></b>  | <b><u>4.1</u></b>    | <b><u>3.0</u></b>  | <b><u>3.5</u></b>  | <b><u>4.7</u></b>  | <b><u>4.9</u></b> | <b><u>4.9</u></b> | <b><u>4.0</u></b> | <b><u>3.9</u></b> | <b><u>4.1</u></b> | <b><u>3.9</u></b> | <b><u>3.2</u></b> | <b><u>2.9</u></b>         | <b><u>الانتقالات والنقل</u></b>   |
| Purchase of vehicles   | 0.5                  | 0.3                | 0.1                | 0.6                | 0.7               | 0.7               | 0.3               | 0.4               | 0.4               | 0.5               | 0.5               | 0.0                       | شراء المركبات   |
| Operation of personal transport equipment                              | 0.6                  | 0.3                | 0.5                | 0.9                | 0.7               | 0.7               | 0.6               | 0.6               | 0.7               | 0.6               | 0.2               | 0.0                       | تشغيل معدات النقل الشخصي  |
| Transport services   | 3.0                  | 2.4                | 2.9                | 3.2                | 3.5               | 3.5               | 3.1               | 2.9               | 3.0               | 2.8               | 2.5               | 2.9                       | خدمات النقل   |
| <b><u>Communication</u></b>  | <b><u>1.8</u></b>    | <b><u>1.5</u></b>  | <b><u>1.8</u></b>  | <b><u>2.0</u></b>  | <b><u>2.0</u></b> | <b><u>2.0</u></b> | <b><u>1.7</u></b> | <b><u>1.7</u></b> | <b><u>1.8</u></b> | <b><u>1.7</u></b> | <b><u>1.7</u></b> | <b><u>1.2</u></b>         | <b><u>الاتصالات</u></b>   |
| <b><u>Recreation and Culture</u></b>                                   | <b><u>1.8</u></b>    | <b><u>2.5</u></b>  | <b><u>2.5</u></b>  | <b><u>2.0</u></b>  | <b><u>2.3</u></b> | <b><u>1.8</u></b> | <b><u>1.9</u></b> | <b><u>1.3</u></b> | <b><u>1.2</u></b> | <b><u>1.0</u></b> | <b><u>0.8</u></b> | <b><u>0.8</u></b>         | <b><u>الثقافة والترفيه</u></b>  |
| Audio-visual, photographic and information processing equipment        | 0.3                  | 0.2                | 0.2                | 0.3                | 0.3               | 0.3               | 0.3               | 0.2               | 0.3               | 0.3               | 0.3               | 0.4                       | معدات الصوت والصورة ومعدات التصوير وتجهيز المعلومات                         |
| Other Major Durables for recreation and culture                        | 0.0                  | 0.0                | 0.0                | 0.0                | 0.0               | 0.0               | 0.0               | 0.0               | 0.0               | 0.0               | 0.0               | 0.0                       | السلع المعمرة الرئيسية الأخرى المعدة للثقافة والترفيه                       |
| Other recreational Items and equipment, gardens and pets               | 0.1                  | 0.0                | 0.0                | 0.0                | 0.0               | 0.1               | 0.1               | 0.1               | 0.1               | 0.1               | 0.1               | 0.0                       | الاصناف والمعدات الترفيهية الأخرى والحدائق والحيوانات الأليفة               |
| Recreational and Cultural services                                     | 0.0                  | 0.0                | 0.0                | 0.0                | 0.0               | 0.0               | 0.1               | 0.1               | 0.1               | 0.1               | 0.1               | 0.1                       | الخدمات الثقافية والترفيهية   |
| Newspapers, books and stationery                                       | 0.6                  | 0.2                | 0.4                | 0.5                | 0.8               | 0.8               | 0.8               | 0.6               | 0.3               | 0.1               | 0.1               | 0.2                       | الصحف والكتب والأدوات الكتابية  |
| Package holidays   | 0.9                  | 2.0                | 1.9                | 1.1                | 1.1               | 0.5               | 0.7               | 0.4               | 0.4               | 0.3               | 0.2               | 0.0                       | الرحلات السياحية المنظمة  |
| Used Durables for culture and recreation                               | 0.0                  | 0.0                | 0.0                | 0.0                | 0.0               | 0.0               | 0.0               | 0.0               | 0.0               | 0.0               | 0.0               | 0.0                       | السلع المعمرة المعدة للثقافة والترفيه المستعملة                             |

(تابع) جدول ٢-١٥: التوزيع النسبي للإنفاق السنوي للأسرة طبقا لمجموعات الإنفاق الرئيسية والفرعية ، وفقا لفئات السن لرب الأسرة - ريف الجمهورية

(cont.) Table 2-15: Percentage Distribution of Annual Household Expenditure by Main and Sub-Groups of Expenditure, According to Age Groups of H.H. Head - Rural Egypt

| Main and Sub-Groups of Expenditure                        | فئات السن لرب الأسرة |             |             |             |             |             |             |             |              |              |              |                           | مجموعات الإنفاق الرئيسية والفرعية        |
|---|----------------------|-------------|-------------|-------------|-------------|-------------|-------------|-------------|--------------|--------------|--------------|---------------------------|--|
|   | الإجمالي<br>Total    | +٦٥<br>65+  | -٦٠<br>60-  | -٥٥<br>55-  | -٥٠<br>50-  | -٤٥<br>45-  | -٤٠<br>40-  | -٣٥<br>35-  | -٣٠<br>30-   | -٢٥<br>25-   | -٢٠<br>20-   | أقل من ٢٠<br>Less than 20 |  |
| <u>Education</u>  | <u>2.5</u>           | <u>1.0</u>  | <u>1.9</u>  | <u>2.0</u>  | <u>3.4</u>  | <u>4.3</u>  | <u>3.9</u>  | <u>2.9</u>  | <u>1.4</u>   | <u>0.6</u>   | <u>0.3</u>   | <u>0.6</u>                | التعليم                                  |
| <u>Restaurants and Hotels</u>                             | <u>3.1</u>           | <u>2.6</u>  | <u>2.9</u>  | <u>3.1</u>  | <u>3.3</u>  | <u>3.1</u>  | <u>3.1</u>  | <u>3.1</u>  | <u>3.0</u>   | <u>3.0</u>   | <u>2.7</u>   | <u>2.8</u>                | المطاعم والفنادق                         |
| Catering Services   | 3.0                  | 2.5         | 2.8         | 3.0         | 3.1         | 3.0         | 3.1         | 3.0         | 3.0          | 3.0          | 2.7          | 2.8                       | الوجبات الجاهزة                          |
| Accommodation Services                                    | 0.1                  | 0.1         | 0.1         | 0.1         | 0.2         | 0.1         | 0.1         | 0.1         | 0.0          | 0.0          | 0.0          | 0.0                       | خدمات الإقامة                            |
| <u>Miscellaneous goods and services</u>                   | <u>2.9</u>           | <u>2.5</u>  | <u>2.7</u>  | <u>3.0</u>  | <u>2.8</u>  | <u>2.9</u>  | <u>3.0</u>  | <u>3.1</u>  | <u>3.1</u>   | <u>3.2</u>   | <u>3.4</u>   | <u>6.1</u>                | السلع والخدمات المتنوعة                  |
| Personal care   | 2.0                  | 1.7         | 1.8         | 2.0         | 2.0         | 2.1         | 2.0         | 2.1         | 2.0          | 2.0          | 2.1          | 2.0                       | العناية الشخصية                          |
| Personal Effects N.E.C.                                   | 0.3                  | 0.2         | 0.2         | 0.2         | 0.3         | 0.3         | 0.4         | 0.4         | 0.3          | 0.2          | 0.1          | 0.2                       | الامتعة الشخصية الغير مصنفة في مكان آخر  |
| Social protection   | 0.1                  | 0.1         | 0.0         | 0.0         | 0.0         | 0.1         | 0.1         | 0.3         | 0.3          | 0.4          | 0.2          | 0.0                       | الحماية الإجتماعية                       |
| Other services (not classified)                           | 0.5                  | 0.6         | 0.6         | 0.7         | 0.4         | 0.5         | 0.4         | 0.4         | 0.4          | 0.5          | 1.0          | 3.9                       | الخدمات الاخرى الغير مصنفة تحت بند آخر   |
| <u>Total actual consumption *</u>                         | <u>98.3</u>          | <u>98.1</u> | <u>97.8</u> | <u>97.0</u> | <u>96.6</u> | <u>97.2</u> | <u>98.0</u> | <u>99.3</u> | <u>100.3</u> | <u>101.3</u> | <u>101.8</u> | <u>98.6</u>               | إجمالي الاستهلاك الفعلي *                |
| <u>Total in-kind transfer(Received)</u>                   | <u>1.8</u>           | <u>2.8</u>  | <u>2.1</u>  | <u>1.6</u>  | <u>1.0</u>  | <u>1.2</u>  | <u>1.2</u>  | <u>1.7</u>  | <u>2.2</u>   | <u>3.1</u>   | <u>4.6</u>   | <u>3.5</u>                | إجمالي التحويلات العينية (المتلقاه)      |
| <u>Total consumption expenditure</u>                      | <u>96.5</u>          | <u>95.4</u> | <u>95.7</u> | <u>95.3</u> | <u>95.7</u> | <u>95.9</u> | <u>96.8</u> | <u>97.6</u> | <u>98.1</u>  | <u>98.2</u>  | <u>97.2</u>  | <u>95.2</u>               | إجمالي الإنفاق الاستهلاكي                |
| <u>Transfer Payments</u><br>(Non consumption expenditure) | <u>3.5</u>           | <u>4.6</u>  | <u>4.3</u>  | <u>4.7</u>  | <u>4.3</u>  | <u>4.1</u>  | <u>3.2</u>  | <u>2.4</u>  | <u>1.9</u>   | <u>1.8</u>   | <u>2.8</u>   | <u>4.8</u>                | المدفوعات التحويلية (إنفاق غير استهلاكي) |
| <u>Total Household Expenditure</u>                        | <u>100</u>           | <u>100</u>  | <u>100</u>  | <u>100</u>  | <u>100</u>  | <u>100</u>  | <u>100</u>  | <u>100</u>  | <u>100</u>   | <u>100</u>   | <u>100</u>   | <u>100</u>                | إجمالي الإنفاق العائلي                   |
| No. of H.H.   | 8326                 | 897         | 648         | 769         | 882         | 992         | 1027        | 1002        | 1131         | 736          | 222          | 20                        | عدد الأسر                                |
| No. of H.H. Members                                       | 38326                | 3087        | 2580        | 3359        | 4397        | 5274        | 5572        | 5148        | 5181         | 2929         | 748          | 51                        | عدد الأفراد                              |

\* إجمالي الإستهلاك الفعلي يتضمن إجمالي الإنفاق الإستهلاكي + إجمالي التحويلات العينية

\* Total actual consumption includes total consumption expenditure and total in kind transfers.

(تابع) جدول ٢-١٦: التوزيع النسبي للإنفاق السنوي للأسرة طبقاً لمجموعات الإنفاق الرئيسية والفرعية ، وفقاً لفئات السن لرب الأسرة والنوع - جملة الجمهورية

(cont.) Table 2-16: Percentage Distribution of Annual Household Expenditure by Main and Sub-Groups of Expenditure, According to Age Groups of H.H. Head and Sex - Total Egypt

| أ- أرباب الأسر من الذكور                 |                           |            |            |            |            |            |            |            |            |            |            |                   | a - Male H.H. Head   |
|--|---------------------------|------------|------------|------------|------------|------------|------------|------------|------------|------------|------------|-------------------|--|
| مجموعات الإنفاق الرئيسية والفرعية        | فئات السن لرب الأسرة      |            |            |            |            |            |            |            |            |            |            |                   | Main and Sub-Groups of Expenditure                               |
|  | أقل من ٢٠<br>Less than 20 | ٢٠-<br>20- | ٢٥-<br>25- | ٣٠-<br>30- | ٣٥-<br>35- | ٤٠-<br>40- | ٤٥-<br>45- | ٥٠-<br>50- | ٥٥-<br>55- | ٦٠-<br>60- | ٦٥+<br>65+ | الإجمالي<br>Total |  |
| الطعام والشراب                           | 33.5                      | 36.1       | 40.4       | 40.5       | 39.9       | 38.0       | 36.0       | 35.5       | 34.4       | 36.7       | 36.3       | 37.3              | Food and Non-Alcoholic Beverages                                 |
| الحبوب والخبز                            | 5.1                       | 4.8        | 5.6        | 5.8        | 5.6        | 5.4        | 5.0        | 4.8        | 4.4        | 4.5        | 4.4        | 5.1               | Bread and cereals  |
| اللحوم                                   | 10.1                      | 9.8        | 11.0       | 11.4       | 11.5       | 10.9       | 10.6       | 10.5       | 10.5       | 11.4       | 11.3       | 10.9              | Meat   |
| الأسماك                                  | 1.8                       | 2.1        | 2.4        | 2.5        | 2.6        | 2.7        | 2.5        | 2.5        | 2.6        | 2.5        | 2.4        | 2.5               | Fish and seafood   |
| الألبان والجبن والبيض                    | 3.0                       | 4.7        | 5.6        | 5.5        | 5.3        | 4.8        | 4.5        | 4.5        | 4.4        | 4.9        | 4.8        | 4.9               | Milk , cheese and eggs   |
| الزيوت والدهون                           | 2.4                       | 2.6        | 2.9        | 2.7        | 2.6        | 2.5        | 2.3        | 2.4        | 2.3        | 2.5        | 2.5        | 2.5               | Oils and fats  |
| الفاكهة                                  | 2.5                       | 2.7        | 2.8        | 2.8        | 2.7        | 2.6        | 2.5        | 2.4        | 2.5        | 2.5        | 2.6        | 2.6               | Fruit  |
| الخضر                                    | 5.3                       | 5.5        | 6.0        | 5.9        | 5.8        | 5.7        | 5.3        | 5.1        | 4.8        | 5.2        | 5.1        | 5.4               | Vegetables   |
| السكر والأغذية السكرية                   | 1.5                       | 1.8        | 1.9        | 1.8        | 1.6        | 1.5        | 1.3        | 1.2        | 1.1        | 1.1        | 1.2        | 1.4               | Sugar, Jam, honey, Chocolate and Confectionery                   |
| منتجات الأغذية الغير مصنفة تحت بند آخر   | 0.7                       | 0.7        | 0.7        | 0.7        | 0.7        | 0.7        | 0.6        | 0.6        | 0.6        | 0.6        | 0.6        | 0.7               | Other food products  |
| المشروبات الغير كحولية                   | 1.2                       | 1.4        | 1.5        | 1.4        | 1.4        | 1.3        | 1.3        | 1.3        | 1.3        | 1.4        | 1.4        | 1.4               | Non-Alcoholic Beverages  |
| المشروبات الكحولية والدخان والمكيفات     | 4.9                       | 4.4        | 5.3        | 4.5        | 4.1        | 4.1        | 4.2        | 4.6        | 4.5        | 4.5        | 3.7        | 4.3               | Alcoholic Beverages, Tobacco and Narcotics                       |
| الملابس والأقمشة وأغطية القدم            | 5.4                       | 5.1        | 5.4        | 5.7        | 6.0        | 5.8        | 5.8        | 5.6        | 5.3        | 4.8        | 4.1        | 5.5               | Clothing and Footwear  |
| الأقمشة                                  | 0.3                       | 0.2        | 0.2        | 0.2        | 0.2        | 0.2        | 0.2        | 0.3        | 0.3        | 0.3        | 0.4        | 0.2               | Clothing Materials   |
| الملابس الجاهزة                          | 3.6                       | 3.6        | 3.9        | 4.1        | 4.4        | 4.1        | 4.1        | 3.8        | 3.6        | 3.1        | 2.5        | 3.8               | Garments   |
| الملابس الأخرى ومستلزماتها               | 0.2                       | 0.2        | 0.2        | 0.2        | 0.2        | 0.2        | 0.2        | 0.2        | 0.2        | 0.2        | 0.2        | 0.2               | Other articles of clothing and clothing accessories              |
| التنظيف والإصلاح وإستئجار الملابس        | 0.4                       | 0.2        | 0.2        | 0.2        | 0.2        | 0.2        | 0.2        | 0.2        | 0.3        | 0.3        | 0.3        | 0.2               | Cleaning, repair and hire of clothing                            |
| أغطية القدم                              | 1.0                       | 0.9        | 0.9        | 1.1        | 1.1        | 1.1        | 1.1        | 1.1        | 1.0        | 0.9        | 0.8        | 1.0               | Footwear   |
| الملابس الجاهزة المستعملة                | 0.0                       | 0.0        | 0.0        | 0.0        | 0.0        | 0.0        | 0.0        | 0.0        | 0.0        | 0.0        | 0.0        | 0.0               | Used Garments  |
| المسكن ومستلزماته                        | 17.1                      | 20.0       | 20.5       | 19.3       | 18.0       | 17.1       | 16.4       | 16.2       | 16.9       | 17.6       | 19.4       | 17.7              | Housing, Water, Electricity, Gas & Other Fuels                   |
| الإيجارات الفعلية                        | 3.6                       | 3.4        | 2.6        | 2.4        | 1.7        | 1.6        | 1.0        | 0.9        | 0.8        | 0.7        | 0.6        | 1.4               | Actual rentals for housing                                       |
| الإيجارات المحتسبة                       | 8.8                       | 12.6       | 13.6       | 12.6       | 12.2       | 11.6       | 11.7       | 11.4       | 11.9       | 12.9       | 14.7       | 12.3              | Imputed rentals for housing                                      |
| صيانة وإصلاح المسكن                      | 1.6                       | 0.4        | 0.6        | 0.5        | 0.5        | 0.6        | 0.4        | 0.6        | 0.8        | 0.5        | 0.5        | 0.6               | Maintenance and repair of the dwelling                           |
| المياه والخدمات المتنوعة المتصلة بالمسكن | 0.8                       | 1.0        | 1.1        | 1.0        | 1.0        | 0.9        | 0.9        | 0.9        | 0.9        | 1.0        | 1.0        | 1.0               | Water supply and miscellaneous services relating to the dwelling |
| الكهرباء والغاز وأنواع الوقود الأخرى     | 2.3                       | 2.6        | 2.7        | 2.7        | 2.6        | 2.5        | 2.4        | 2.4        | 2.4        | 2.5        | 2.6        | 2.5               | Electricity, gas and other fuels                                 |

(تابع) جدول ٢-١٦: التوزيع النسبي للإنفاق السنوي للأسرة طبقا لمجموعات الإنفاق الرئيسية والفرعية ، وفقا لفئات السن لرب الأسرة والنوع - جملة الجمهورية

(cont.) Table 2-16: Percentage Distribution of Annual Household Expenditure by Main and Sub-Groups of Expenditure, According to Age Groups of H.H. Head and Sex - Total Egypt

| أ- أرباب الأسر من الذكور  |                      |             |             |            |            |            |            |            |            |            |            |                           |  |
|---|----------------------|-------------|-------------|------------|------------|------------|------------|------------|------------|------------|------------|---------------------------|--|
| Main and Sub-Groups of Expenditure                              | فئات السن لرب الأسرة |             |             |            |            |            |            |            |            |            |            |                           | مجموعات الإنفاق الرئيسية والفرعية                                    |
|   | الإجمالي<br>Total    | +٦٥<br>65+  | -٦٠<br>60-  | -٥٥<br>55- | -٥٠<br>50- | -٤٥<br>45- | -٤٠<br>40- | -٣٥<br>35- | -٣٠<br>30- | -٢٥<br>25- | -٢٠<br>20- | أقل من ٢٠<br>Less than 20 |  |
| <b>a - Male H.H. Head</b>                                       |                      |             |             |            |            |            |            |            |            |            |            |                           |  |
| <u>Furnishings, H.H. equipment and routine H.H. maintenance</u> | <u>4.1</u>           | <u>3.9</u>  | <u>4.0</u>  | <u>4.1</u> | <u>3.5</u> | <u>3.7</u> | <u>3.7</u> | <u>4.2</u> | <u>4.0</u> | <u>6.2</u> | <u>8.7</u> | <u>11.2</u>               | <u>الأثاث والتجهيزات والمعدات المنزلية وأعمال الصيانة الاعتيادية</u> |
| Furniture, furnishings, carpets and other floor coverings       | 0.5                  | 0.4         | 0.4         | 0.7        | 0.3        | 0.3        | 0.3        | 0.4        | 0.3        | 1.3        | 3.1        | 3.7                       | الأثاث والتجهيزات والسجاد وأغطية الأرضيات الأخرى                     |
| H.H. textiles   | 0.4                  | 0.4         | 0.5         | 0.4        | 0.4        | 0.4        | 0.4        | 0.4        | 0.3        | 0.6        | 0.7        | 2.6                       | المفروشات المنزلية   |
| H.H. appliances   | 0.7                  | 0.6         | 0.5         | 0.8        | 0.6        | 0.6        | 0.7        | 0.7        | 0.7        | 1.1        | 1.4        | 2.0                       | الأجهزة المنزلية   |
| Glassware, tableware and household utensils                     | 0.2                  | 0.2         | 0.2         | 0.2        | 0.2        | 0.2        | 0.2        | 0.2        | 0.2        | 0.4        | 0.9        | 0.4                       | الأدوات الزجاجية وأدوات المائدة والأدوات المنزلية                    |
| Tools and Equipment for House and Garden                        | 0.1                  | 0.1         | 0.1         | 0.1        | 0.1        | 0.1        | 0.1        | 0.1        | 0.1        | 0.2        | 0.2        | 0.4                       | أدوات ومعدات المنازل والحدائق  |
| Goods and services for routine Household maintenance            | 2.1                  | 2.1         | 2.3         | 1.9        | 1.9        | 2.0        | 2.1        | 2.4        | 2.4        | 2.6        | 2.3        | 1.9                       | السلع والخدمات المستخدمة في أعمال النظافة والصيانة الاعتيادية        |
| Used Furniture and Household Equipment                          | 0.0                  | 0.0         | 0.0         | 0.0        | 0.0        | 0.0        | 0.0        | 0.0        | 0.0        | 0.0        | 0.1        | 0.2                       | الأثاث والتجهيزات والمعدات المنزلية المستعملة                        |
| <u>Health</u>   | <u>9.1</u>           | <u>13.7</u> | <u>10.5</u> | <u>9.8</u> | <u>8.9</u> | <u>7.8</u> | <u>7.3</u> | <u>8.0</u> | <u>9.0</u> | <u>8.6</u> | <u>7.3</u> | <u>4.8</u>                | <u>الخدمات والرعاية الصحية</u>                                       |
| Medical products, appliances and equipment                      | 4.8                  | 8.7         | 6.1         | 5.4        | 4.5        | 4.2        | 3.8        | 3.7        | 3.8        | 3.9        | 3.4        | 1.8                       | المنتجات والأجهزة والمعدات الطبية                                    |
| Out- patient services   | 2.8                  | 3.0         | 3.0         | 3.0        | 2.8        | 2.6        | 2.6        | 2.9        | 2.9        | 2.8        | 2.3        | 1.4                       | خدمات مرضى العيادات الخارجية   |
| Hospitals services  | 1.5                  | 2.0         | 1.4         | 1.4        | 1.5        | 1.0        | 0.9        | 1.4        | 2.3        | 1.9        | 1.5        | 1.7                       | خدمات المستشفيات   |
| <u>Transport</u>  | <u>5.4</u>           | <u>5.0</u>  | <u>5.5</u>  | <u>6.4</u> | <u>5.3</u> | <u>5.7</u> | <u>5.6</u> | <u>4.5</u> | <u>5.4</u> | <u>4.6</u> | <u>3.6</u> | <u>4.7</u>                | <u>الانتقالات والنقل</u>   |
| Purchase of vehicles  | 1.0                  | 1.7         | 1.0         | 1.5        | 0.5        | 1.0        | 1.3        | 0.4        | 1.2        | 0.6        | 0.2        | 0.0                       | شراء المركبات  |
| Operation of personal transport equipment                       | 1.2                  | 0.9         | 1.4         | 1.5        | 1.3        | 1.4        | 1.1        | 1.1        | 1.1        | 1.0        | 0.3        | 0.0                       | تشغيل معدات النقل الشخصي   |
| Transport services  | 3.2                  | 2.4         | 3.2         | 3.4        | 3.6        | 3.3        | 3.1        | 3.0        | 3.0        | 3.1        | 3.0        | 4.7                       | خدمات النقل  |
| <u>Communication</u>  | <u>2.3</u>           | <u>2.3</u>  | <u>2.8</u>  | <u>2.6</u> | <u>2.5</u> | <u>2.4</u> | <u>2.1</u> | <u>2.1</u> | <u>2.0</u> | <u>2.1</u> | <u>2.2</u> | <u>1.0</u>                | <u>الاتصالات</u>   |
| <u>Recreation and Culture</u>                                   | <u>2.0</u>           | <u>2.3</u>  | <u>2.1</u>  | <u>2.5</u> | <u>2.5</u> | <u>2.3</u> | <u>2.0</u> | <u>1.8</u> | <u>1.2</u> | <u>1.0</u> | <u>1.4</u> | <u>1.0</u>                | <u>الثقافة والترفيه</u>  |
| Audio-visual, photographic and information processing equipment | 0.3                  | 0.2         | 0.2         | 0.3        | 0.4        | 0.3        | 0.3        | 0.3        | 0.3        | 0.4        | 0.5        | 0.5                       | معدات الصوت والصورة ومعدات التصوير وتجهيز المعلومات                  |
| Other Major Durables for recreation and culture                 | 0.0                  | 0.0         | 0.0         | 0.0        | 0.0        | 0.0        | 0.0        | 0.0        | 0.0        | 0.0        | 0.0        | 0.0                       | السلع المعمرة الرئيسية الأخرى المعدة للثقافة والترفيه                |
| Other recreational Items and equipment, gardens and pets        | 0.1                  | 0.1         | 0.0         | 0.0        | 0.0        | 0.1        | 0.1        | 0.1        | 0.1        | 0.1        | 0.1        | 0.0                       | الاصناف والمعدات الترفيهية الأخرى والحدائق والحيوانات الأليفة        |
| Recreational and Cultural services                              | 0.1                  | 0.1         | 0.1         | 0.1        | 0.1        | 0.1        | 0.1        | 0.1        | 0.1        | 0.1        | 0.1        | 0.1                       | الخدمات الثقافية والترفيهية  |
| Newspapers, books and stationery                                | 0.6                  | 0.3         | 0.5         | 0.6        | 0.9        | 0.9        | 0.8        | 0.6        | 0.3        | 0.1        | 0.4        | 0.4                       | الصحف والكتب والأدوات الكتابية                                       |
| Package holidays  | 0.9                  | 1.6         | 1.3         | 1.3        | 1.1        | 0.8        | 0.7        | 0.7        | 0.4        | 0.3        | 0.3        | 0.0                       | الرحلات السياحية المنظمة   |
| Used Durables for culture and recreation                        | 0.0                  | 0.0         | 0.0         | 0.0        | 0.0        | 0.0        | 0.0        | 0.0        | 0.0        | 0.0        | 0.0        | 0.0                       | السلع المعمرة المعدة للثقافة والترفيه المستعملة                      |

(تابع) جدول ٢-١٦: التوزيع النسبي للإنفاق السنوي للأسرة طبقا لمجموعات الإنفاق الرئيسية والفرعية ، وفقا لفئات السن لرب الأسرة والنوع - جملة الجمهورية

(cont.) Table 2-16: Percentage Distribution of Annual Household Expenditure by Main and Sub-Groups of Expenditure, According to Age Groups of H.H. Head and Sex - Total Egypt

| أ- أرباب الأسر من الذكور                                  |                          |             |             |             |             |             |             |             |              |              |              |                           |
|---|--------------------------|-------------|-------------|-------------|-------------|-------------|-------------|-------------|--------------|--------------|--------------|---------------------------|
| Main and Sub-Groups of Expenditure                        | Age Groups of H .H. Head |             |             |             |             |             |             |             |              |              |              |                           |
|   | الإجمالي<br>Total        | +٦٥<br>65+  | ٦٠-<br>60-  | ٥٥-<br>55-  | ٥٠-<br>50-  | ٤٥-<br>45-  | ٤٠-<br>40-  | ٣٥-<br>35-  | ٣٠-<br>30-   | ٢٥-<br>25-   | ٢٠-<br>20-   | أقل من ٢٠<br>Less than 20 |
| <u>Education</u>  | <u>4.1</u>               | <u>1.2</u>  | <u>2.3</u>  | <u>3.7</u>  | <u>6.2</u>  | <u>7.0</u>  | <u>6.1</u>  | <u>4.0</u>  | <u>1.8</u>   | <u>0.6</u>   | <u>4.2</u>   | <u>2.6</u>                |
| <u>Restaurants and Hotels</u>                             | <u>3.7</u>               | <u>3.2</u>  | <u>3.8</u>  | <u>4.0</u>  | <u>3.8</u>  | <u>3.7</u>  | <u>3.5</u>  | <u>3.6</u>  | <u>3.5</u>   | <u>3.6</u>   | <u>5.4</u>   | <u>5.1</u>                |
| Catering Services   | 3.6                      | 3.1         | 3.6         | 3.8         | 3.7         | 3.6         | 3.5         | 3.5         | 3.5          | 3.6          | 5.3          | 5.1                       |
| Accommodation Services                                    | 0.1                      | 0.0         | 0.1         | 0.1         | 0.1         | 0.1         | 0.1         | 0.2         | 0.0          | 0.0          | 0.1          | 0.0                       |
| <u>Miscellaneous goods and services</u>                   | <u>3.1</u>               | <u>2.6</u>  | <u>2.9</u>  | <u>3.2</u>  | <u>3.1</u>  | <u>3.1</u>  | <u>3.1</u>  | <u>3.2</u>  | <u>3.2</u>   | <u>3.4</u>   | <u>3.8</u>   | <u>6.9</u>                |
| Personal care   | 2.2                      | 1.9         | 2.1         | 2.2         | 2.2         | 2.2         | 2.2         | 2.2         | 2.1          | 2.3          | 2.2          | 2.2                       |
| Personal Effects N.E.C.                                   | 0.3                      | 0.2         | 0.3         | 0.3         | 0.3         | 0.4         | 0.4         | 0.4         | 0.3          | 0.3          | 0.3          | 0.3                       |
| Social protection   | 0.2                      | 0.0         | 0.0         | 0.0         | 0.1         | 0.1         | 0.2         | 0.3         | 0.4          | 0.3          | 0.1          | 0.0                       |
| Other services (not classified)                           | 0.4                      | 0.4         | 0.4         | 0.7         | 0.5         | 0.4         | 0.3         | 0.3         | 0.3          | 0.6          | 1.1          | 4.5                       |
| <u>Total actual consumption *</u>                         | <u>98.5</u>              | <u>97.6</u> | <u>97.3</u> | <u>97.2</u> | <u>97.8</u> | <u>98.0</u> | <u>98.5</u> | <u>99.4</u> | <u>100.0</u> | <u>101.7</u> | <u>102.2</u> | <u>98.5</u>               |
| <u>Total in-kind transfer(Received)</u>                   | <u>1.4</u>               | <u>1.9</u>  | <u>1.3</u>  | <u>1.1</u>  | <u>0.9</u>  | <u>0.9</u>  | <u>1.0</u>  | <u>1.5</u>  | <u>1.8</u>   | <u>3.5</u>   | <u>5.3</u>   | <u>4.2</u>                |
| <u>Total consumption expenditure</u>                      | <u>97.1</u>              | <u>95.7</u> | <u>96.0</u> | <u>96.2</u> | <u>96.9</u> | <u>97.1</u> | <u>97.5</u> | <u>98.0</u> | <u>98.1</u>  | <u>98.2</u>  | <u>96.9</u>  | <u>94.3</u>               |
| <u>Transfer Payments</u><br>(Non consumption expenditure) | <u>2.9</u>               | <u>4.3</u>  | <u>4.0</u>  | <u>3.8</u>  | <u>3.1</u>  | <u>2.9</u>  | <u>2.5</u>  | <u>2.0</u>  | <u>1.9</u>   | <u>1.8</u>   | <u>3.1</u>   | <u>5.7</u>                |
| <u>Total Household Expenditure</u>                        | <u>100</u>               | <u>100</u>  | <u>100</u>  | <u>100</u>  | <u>100</u>  | <u>100</u>  | <u>100</u>  | <u>100</u>  | <u>100</u>   | <u>100</u>   | <u>100</u>   | <u>100</u>                |
| No. of H.H.   | 12370                    | 1200        | 965         | 1220        | 1354        | 1551        | 1639        | 1577        | 1630         | 1000         | 221          | 12                        |
| No. of H.H. Members                                       | 57025                    | 4225        | 3889        | 5466        | 6876        | 8250        | 8657        | 7825        | 7203         | 3836         | 761          | 37                        |

\* إجمالي الإستهلاك الفعلي يتضمن إجمالي الإنفاق الإستهلاكي + إجمالي التحويلات العينية

\* Total actual consumption includes total consumption expenditure and total in kind transfers.

(تابع) جدول ٢-١٦: التوزيع النسبي للإنفاق السنوي للأسرة طبقا لمجموعات الإنفاق الرئيسية والفرعية ، وفقا لفئات السن لرب الأسرة والنوع - جملة الجمهورية

(cont.) Table 2-16: Percentage Distribution of Annual Household Expenditure by Main and Sub-Groups of Expenditure, According to Age Groups of H.H. Head and Sex - Total Egypt

| ب - أرباب الأسر من الإناث  |                      |             |             |             |             |             |             |             |             |             |             |                           |   |
|--|----------------------|-------------|-------------|-------------|-------------|-------------|-------------|-------------|-------------|-------------|-------------|---------------------------|---|
| Main and Sub-Groups of Expenditure                               | فئات السن لرب الأسرة |             |             |             |             |             |             |             |             |             |             |                           | مجموعات الإنفاق الرئيسية والفرعية           |
|  | الإجمالي<br>Total    | +٦٥<br>65+  | -٦٠<br>60-  | -٥٥<br>55-  | -٥٠<br>50-  | -٤٥<br>45-  | -٤٠<br>40-  | -٣٥<br>35-  | -٣٠<br>30-  | -٢٥<br>25-  | -٢٠<br>20-  | أقل من ٢٠<br>Less than 20 |   |
| <u>Food and Non-Alcoholic Beverages</u>                          | <u>39.1</u>          | <u>40.7</u> | <u>37.7</u> | <u>38.4</u> | <u>36.2</u> | <u>35.6</u> | <u>38.1</u> | <u>42.1</u> | <u>46.3</u> | <u>45.4</u> | <u>43.0</u> | <u>45.1</u>               | <u>الطعام والشراب</u>                       |
| Bread and cereals  | 4.8                  | 4.5         | 4.5         | 4.4         | 4.3         | 4.5         | 4.9         | 6.4         | 6.4         | 6.0         | 6.3         | 3.9                       | الحبوب والخبز                               |
| Meat   | 11.4                 | 12.2        | 11.1        | 11.2        | 10.6        | 10.4        | 11.1        | 11.8        | 13.9        | 13.0        | 11.3        | 13.8                      | اللحوم                                      |
| Fish and seafood   | 2.5                  | 2.3         | 2.5         | 2.8         | 2.6         | 2.5         | 2.6         | 2.6         | 2.6         | 2.3         | 2.1         | 2.7                       | الأسماك                                     |
| Milk , cheese and eggs   | 5.4                  | 6.0         | 5.3         | 5.6         | 5.0         | 4.6         | 5.0         | 5.3         | 5.8         | 6.2         | 5.9         | 6.5                       | الألبان والجبن والبيض                       |
| Oils and fats  | 2.6                  | 2.9         | 2.4         | 2.5         | 2.4         | 2.3         | 2.5         | 2.8         | 3.1         | 3.1         | 3.1         | 4.2                       | الزيوت والدهون                              |
| Fruit  | 2.9                  | 3.3         | 2.7         | 2.7         | 2.6         | 2.6         | 2.7         | 2.9         | 3.3         | 3.5         | 3.2         | 3.6                       | الفاكهة                                     |
| Vegetables   | 5.8                  | 5.8         | 5.7         | 5.7         | 5.3         | 5.4         | 5.7         | 6.5         | 7.2         | 6.8         | 6.6         | 6.0                       | الخضر                                       |
| Sugar, Jam, honey, Chocolate and Confectionery                   | 1.4                  | 1.4         | 1.2         | 1.3         | 1.2         | 1.3         | 1.5         | 1.7         | 1.8         | 2.2         | 2.1         | 2.2                       | السكر والأغذية السكرية                      |
| Other food products  | 0.7                  | 0.8         | 0.7         | 0.7         | 0.7         | 0.7         | 0.7         | 0.7         | 0.8         | 0.8         | 0.8         | 0.8                       | منتجات الأغذية الغير مصنفة تحت بند آخر      |
| Non-Alcoholic Beverages  | 1.4                  | 1.5         | 1.5         | 1.5         | 1.4         | 1.4         | 1.4         | 1.4         | 1.5         | 1.4         | 1.7         | 1.6                       | المشروبات الغير كحولية                      |
| <u>Alcoholic Beverages, Tobacco and Narcotics</u>                | <u>2.3</u>           | <u>1.5</u>  | <u>3.4</u>  | <u>3.9</u>  | <u>3.2</u>  | <u>3.0</u>  | <u>1.6</u>  | <u>0.9</u>  | <u>0.5</u>  | <u>0.2</u>  | <u>0.2</u>  | <u>0.0</u>                | <u>المشروبات الكحولية والدخان والمكيفات</u> |
| <u>Clothing and Footwear</u>                                     | <u>5.0</u>           | <u>3.8</u>  | <u>4.1</u>  | <u>4.6</u>  | <u>4.8</u>  | <u>5.0</u>  | <u>5.9</u>  | <u>7.1</u>  | <u>6.9</u>  | <u>6.8</u>  | <u>5.5</u>  | <u>3.6</u>                | <u>الملابس والأقمشة وأغطية القدم</u>        |
| Clothing Materials   | 0.2                  | 0.3         | 0.3         | 0.2         | 0.2         | 0.2         | 0.2         | 0.2         | 0.1         | 0.1         | 0.1         | 0.1                       | الأقمشة                                     |
| Garments   | 3.5                  | 2.4         | 2.6         | 3.2         | 3.4         | 3.5         | 4.2         | 5.2         | 5.2         | 5.2         | 4.1         | 2.7                       | الملابس الجاهزة                             |
| Other articles of clothing and clothing accessories              | 0.2                  | 0.2         | 0.2         | 0.2         | 0.2         | 0.2         | 0.2         | 0.2         | 0.2         | 0.3         | 0.2         | 0.2                       | الملابس الأخرى ومستلزماتها                  |
| Cleaning, repair and hire of clothing                            | 0.2                  | 0.2         | 0.2         | 0.2         | 0.2         | 0.2         | 0.2         | 0.2         | 0.1         | 0.1         | 0.1         | 0.1                       | التنظيف والإصلاح وإستئجار الملابس           |
| Footwear   | 0.9                  | 0.7         | 0.7         | 0.8         | 0.9         | 1.0         | 1.1         | 1.3         | 1.2         | 1.1         | 0.8         | 0.6                       | أغطية القدم                                 |
| Used Garments  | 0.0                  | 0.0         | 0.0         | 0.0         | 0.0         | 0.0         | 0.0         | 0.0         | 0.0         | 0.0         | 0.0         | 0.0                       | الملابس الجاهزة المستعملة                   |
| <u>Housing, Water, Electricity, Gas &amp; Other Fuels</u>        | <u>20.6</u>          | <u>23.2</u> | <u>19.7</u> | <u>19.4</u> | <u>18.9</u> | <u>19.5</u> | <u>20.2</u> | <u>19.9</u> | <u>20.1</u> | <u>24.4</u> | <u>25.5</u> | <u>33.2</u>               | <u>المسكن ومستلزماته</u>                    |
| Actual rentals for housing                                       | 1.1                  | 0.8         | 0.6         | 1.4         | 1.1         | 1.7         | 1.4         | 1.3         | 0.9         | 0.6         | 0.6         | 0.0                       | الإيجارات الفعلية                           |
| Imputed rentals for housing                                      | 14.8                 | 17.3        | 14.6        | 13.2        | 13.2        | 13.3        | 14.3        | 14.2        | 14.7        | 18.5        | 20.1        | 27.9                      | الإيجارات المحتسبة                          |
| Maintenance and repair of the dwelling                           | 0.7                  | 0.9         | 0.5         | 0.9         | 0.9         | 0.8         | 0.7         | 0.4         | 0.7         | 1.0         | 0.3         | 0.1                       | صيانة وإصلاح المسكن                         |
| Water supply and miscellaneous services relating to the dwelling | 1.1                  | 1.2         | 1.2         | 1.1         | 1.1         | 1.0         | 1.1         | 1.1         | 1.1         | 0.9         | 1.2         | 1.5                       | المياه والخدمات المتنوعة المتصلة بالمسكن    |
| Electricity, gas and other fuels                                 | 2.8                  | 3.0         | 2.8         | 2.8         | 2.5         | 2.7         | 2.7         | 2.9         | 2.8         | 3.4         | 3.3         | 3.8                       | الكهرباء والغاز وأنواع الوقود الأخرى        |

(تابع) جدول ٢-١٦: التوزيع النسبي للإنفاق السنوي للأسرة طبقا لمجموعات الإنفاق الرئيسية والفرعية ، وفقا لفئات السن لرب الأسرة والنوع - جملة الجمهورية

(cont.) Table 2-16: Percentage Distribution of Annual Household Expenditure by Main and Sub-Groups of Expenditure, According to Age Groups of H.H. Head and Sex - Total Egypt

| ب- أرباب الأسر من الإناث  |                         |                    |                    |                    |                   |                   |                   |                   |                   |                   |                    |                           |   |
|---|-------------------------|--------------------|--------------------|--------------------|-------------------|-------------------|-------------------|-------------------|-------------------|-------------------|--------------------|---------------------------|---|
| Main and Sub-Groups of Expenditure                                    | Age Groups of H.H. Head |                    |                    |                    |                   |                   |                   |                   |                   |                   |                    |                           | مجموعات الإنفاق الرئيسية والفرعية   |
|   | الإجمالي<br>Total       | +٦٥<br>65+         | -٦٠<br>60-         | -٥٥<br>55-         | -٥٠<br>50-        | -٤٥<br>45-        | -٤٠<br>40-        | -٣٥<br>35-        | -٣٠<br>30-        | -٢٥<br>25-        | -٢٠<br>20-         | أقل من ٢٠<br>Less than 20 |   |
| <b><u>Furnishings, H.H. equipment and routine H.H maintenance</u></b> | <b><u>4.3</u></b>       | <b><u>4.3</u></b>  | <b><u>4.2</u></b>  | <b><u>4.1</u></b>  | <b><u>4.2</u></b> | <b><u>4.6</u></b> | <b><u>3.4</u></b> | <b><u>4.3</u></b> | <b><u>4.3</u></b> | <b><u>5.3</u></b> | <b><u>5.2</u></b>  | <b><u>4.0</u></b>         | <b><u>الأثاث والتجهيزات والمعدات المنزلية وأعمال الصيانة الاعتيادية</u></b> |
| Furniture, furnishings, carpets and other floor coverings             | 0.4                     | 0.2                | 0.4                | 0.3                | 0.7               | 0.6               | 0.2               | 0.4               | 0.4               | 1.0               | 0.3                | 0.0                       | الأثاث والتجهيزات والسجاد وأغطية الأرضيات الأخرى                            |
| H.H. textiles   | 0.4                     | 0.4                | 0.4                | 0.5                | 0.3               | 0.5               | 0.3               | 0.4               | 0.6               | 0.6               | 0.5                | 0.5                       | المفروشات المنزلية  |
| H.H. appliances   | 0.7                     | 0.7                | 0.8                | 0.6                | 0.8               | 0.8               | 0.6               | 0.7               | 0.4               | 0.7               | 0.5                | 0.4                       | الأجهزة المنزلية  |
| Glassware, tableware and household utensils                           | 0.2                     | 0.2                | 0.2                | 0.2                | 0.1               | 0.2               | 0.2               | 0.2               | 0.2               | 0.2               | 0.2                | 0.2                       | الأدوات الزجاجية وأدوات المائدة والأدوات المنزلية                           |
| Tools and Equipment for House and Garden                              | 0.1                     | 0.1                | 0.1                | 0.1                | 0.1               | 0.1               | 0.1               | 0.2               | 0.2               | 0.2               | 0.1                | 0.1                       | أدوات ومعدات المنازل والحدائق   |
| Goods and services for routine Household maintenance                  | 2.4                     | 2.7                | 2.4                | 2.3                | 2.2               | 2.3               | 2.0               | 2.3               | 2.5               | 2.6               | 3.5                | 2.8                       | السلع والخدمات المستخدمة في أعمال النظافة والصيانة الاعتيادية               |
| Used Furniture and Household Equipment                                | 0.0                     | 0.0                | 0.0                | 0.0                | 0.0               | 0.0               | 0.0               | 0.0               | 0.0               | 0.0               | 0.0                | 0.0                       | الأثاث والتجهيزات والمعدات المنزلية المستعملة                               |
| <b><u>Health</u></b>  | <b><u>10.4</u></b>      | <b><u>16.0</u></b> | <b><u>13.3</u></b> | <b><u>10.8</u></b> | <b><u>9.1</u></b> | <b><u>7.2</u></b> | <b><u>6.8</u></b> | <b><u>7.4</u></b> | <b><u>7.0</u></b> | <b><u>9.9</u></b> | <b><u>11.2</u></b> | <b><u>5.6</u></b>         | <b><u>الخدمات والرعاية الصحية</u></b>                                       |
| Medical products, appliances and equipment                            | 5.8                     | 9.8                | 8.1                | 5.8                | 5.4               | 4.2               | 3.3               | 3.3               | 3.3               | 4.2               | 4.0                | 1.9                       | المنتجات والأجهزة والمعدات الطبية   |
| Out- patient services   | 2.8                     | 3.5                | 3.2                | 3.2                | 2.8               | 2.1               | 2.3               | 2.1               | 2.3               | 2.6               | 4.6                | 3.2                       | خدمات مرضى العيادات الخارجية  |
| Hospitals services  | 1.7                     | 2.7                | 2.0                | 1.8                | 1.0               | 0.8               | 1.2               | 1.9               | 1.3               | 3.1               | 2.6                | 0.4                       | خدمات المستشفيات  |
| <b><u>Transport</u></b>   | <b><u>4.5</u></b>       | <b><u>2.8</u></b>  | <b><u>4.5</u></b>  | <b><u>6.1</u></b>  | <b><u>5.1</u></b> | <b><u>5.7</u></b> | <b><u>4.6</u></b> | <b><u>3.7</u></b> | <b><u>3.5</u></b> | <b><u>2.5</u></b> | <b><u>3.3</u></b>  | <b><u>2.0</u></b>         | <b><u>الانتقالات والنقل</u></b>   |
| Purchase of vehicles  | 0.8                     | 0.1                | 1.2                | 1.7                | 0.8               | 1.3               | 0.9               | 0.1               | 0.0               | 0.0               | 0.5                | 0.0                       | شراء المركبات   |
| Operation of personal transport equipment                             | 0.5                     | 0.4                | 0.6                | 1.0                | 0.4               | 0.6               | 0.2               | 0.2               | 0.1               | 0.0               | 0.5                | 0.0                       | تشغيل معدات النقل الشخصي  |
| Transport services  | 3.2                     | 2.4                | 2.7                | 3.5                | 3.9               | 3.8               | 3.5               | 3.5               | 3.4               | 2.4               | 2.3                | 2.0                       | خدمات النقل   |
| <b><u>Communication</u></b>   | <b><u>2.3</u></b>       | <b><u>1.8</u></b>  | <b><u>2.3</u></b>  | <b><u>2.7</u></b>  | <b><u>2.4</u></b> | <b><u>2.6</u></b> | <b><u>2.5</u></b> | <b><u>2.1</u></b> | <b><u>1.8</u></b> | <b><u>1.6</u></b> | <b><u>1.8</u></b>  | <b><u>2.4</u></b>         | <b><u>الاتصالات</u></b>   |
| <b><u>Recreation and Culture</u></b>                                  | <b><u>2.1</u></b>       | <b><u>2.3</u></b>  | <b><u>2.5</u></b>  | <b><u>2.4</u></b>  | <b><u>2.2</u></b> | <b><u>2.1</u></b> | <b><u>2.1</u></b> | <b><u>1.9</u></b> | <b><u>1.6</u></b> | <b><u>0.7</u></b> | <b><u>0.5</u></b>  | <b><u>6.9</u></b>         | <b><u>الثقافة والترفيه</u></b>  |
| Audio-visual, photographic and information processing equipment       | 0.3                     | 0.2                | 0.3                | 0.4                | 0.2               | 0.2               | 0.2               | 0.6               | 0.4               | 0.1               | 0.2                | 5.5                       | معدات الصوت والصورة ومعدات التصوير وتجهيز المعلومات                         |
| Other Major Durables for recreation and culture                       | 0.0                     | 0.0                | 0.0                | 0.0                | 0.0               | 0.0               | 0.0               | 0.0               | 0.0               | 0.0               | 0.0                | 0.0                       | السلع المعمرة الرئيسية الأخرى المعدة للثقافة والترفيه                       |
| Other recreational Items and equipment, gardens and pets              | 0.0                     | 0.0                | 0.0                | 0.0                | 0.0               | 0.0               | 0.0               | 0.1               | 0.2               | 0.1               | 0.1                | 0.0                       | الإصناف والمعدات الترفيهية الأخرى والحدائق والحيوانات الأليفة               |
| Recreational and Cultural services                                    | 0.1                     | 0.1                | 0.1                | 0.1                | 0.1               | 0.1               | 0.1               | 0.1               | 0.1               | 0.0               | 0.1                | 0.0                       | الخدمات الثقافية والترفيهية   |
| Newspapers, books and stationery                                      | 0.6                     | 0.2                | 0.2                | 0.4                | 0.6               | 0.8               | 1.4               | 1.0               | 0.8               | 0.4               | 0.1                | 1.3                       | الصحف والكتب والأدوات الكتابية  |
| Package holidays  | 1.1                     | 1.7                | 1.9                | 1.5                | 1.4               | 0.9               | 0.4               | 0.0               | 0.0               | 0.0               | 0.0                | 0.0                       | الرحلات السياحية المنظمة  |
| Used Durables for culture and recreation                              | 0.0                     | 0.0                | 0.0                | 0.0                | 0.0               | 0.0               | 0.0               | 0.0               | 0.0               | 0.0               | 0.0                | 0.0                       | السلع المعمرة المعدة للثقافة والترفيه المستعملة                             |

(تابع) جدول ٢-١٦: التوزيع النسبي للإنفاق السنوي للأسرة طبقاً لمجموعات الإنفاق الرئيسية والفرعية ، وفقاً لفئات السن لرب الأسرة والنوع - جملة الجمهورية

(cont.) Table 2-16: Percentage Distribution of Annual Household Expenditure by Main and Sub-Groups of Expenditure, According to Age Groups of H.H. Head and Sex - Total Egypt

| ب- أرباب الأسر من الإناث                                   |                         |              |             |             |             |             |             |              |              |              |              |                           |
|--|-------------------------|--------------|-------------|-------------|-------------|-------------|-------------|--------------|--------------|--------------|--------------|---------------------------|
| Main and Sub-Groups of Expenditure                         | Age Groups of H.H. Head |              |             |             |             |             |             |              |              |              |              |                           |
|  | الإجمالي<br>Total       | +٦٥<br>65+   | -٦٠<br>60-  | -٥٥<br>55-  | -٥٠<br>50-  | -٤٥<br>45-  | -٤٠<br>40-  | -٣٥<br>35-   | -٣٠<br>30-   | -٢٥<br>25-   | -٢٠<br>20-   | أقل من ٢٠<br>Less than 20 |
| <u>التعليم</u>   | <u>3.4</u>              | <u>1.1</u>   | <u>1.4</u>  | <u>1.3</u>  | <u>4.5</u>  | <u>5.7</u>  | <u>6.7</u>  | <u>6.2</u>   | <u>5.1</u>   | <u>2.3</u>   | <u>0.4</u>   | <u>5.8</u>                |
| <u>المطاعم والفنادق</u>                                    | <u>3.2</u>              | <u>3.2</u>   | <u>3.1</u>  | <u>3.3</u>  | <u>3.4</u>  | <u>3.7</u>  | <u>2.9</u>  | <u>2.8</u>   | <u>2.5</u>   | <u>2.1</u>   | <u>2.1</u>   | <u>4.3</u>                |
| Catering Services  | 3.1                     | 3.1          | 3.1         | 3.3         | 3.2         | 3.6         | 2.7         | 2.8          | 2.5          | 2.1          | 2.1          | 4.3                       |
| Accommodation Services                                     | 0.1                     | 0.1          | 0.0         | 0.0         | 0.3         | 0.1         | 0.3         | 0.0          | 0.0          | 0.0          | 0.0          | 0.0                       |
| <u>Miscellaneous goods and services</u>                    | <u>2.9</u>              | <u>1.9</u>   | <u>2.6</u>  | <u>2.7</u>  | <u>3.3</u>  | <u>3.4</u>  | <u>3.3</u>  | <u>3.4</u>   | <u>3.4</u>   | <u>3.0</u>   | <u>3.6</u>   | <u>2.8</u>                |
| Personal care  | 1.9                     | 1.4          | 1.8         | 1.9         | 2.1         | 2.0         | 2.1         | 2.1          | 1.8          | 1.8          | 1.8          | 1.7                       |
| Personal Effects N.E.C.                                    | 0.3                     | 0.1          | 0.2         | 0.2         | 0.3         | 0.4         | 0.5         | 0.5          | 0.6          | 0.4          | 0.2          | 0.3                       |
| Social protection  | 0.1                     | 0.1          | 0.0         | 0.1         | 0.1         | 0.0         | 0.0         | 0.1          | 0.2          | 0.5          | 0.3          | 0.0                       |
| Other services (not classified)                            | 0.6                     | 0.3          | 0.6         | 0.4         | 0.8         | 1.0         | 0.8         | 0.6          | 0.7          | 0.3          | 1.3          | 0.9                       |
| <u>Total actual consumption *</u>                          | <u>100.0</u>            | <u>102.6</u> | <u>98.8</u> | <u>99.7</u> | <u>97.4</u> | <u>98.0</u> | <u>98.2</u> | <u>101.7</u> | <u>102.9</u> | <u>104.0</u> | <u>102.2</u> | <u>115.8</u>              |
| <u>Total in-kind transfer(Received)</u>                    | <u>3.1</u>              | <u>4.6</u>   | <u>2.7</u>  | <u>2.2</u>  | <u>2.3</u>  | <u>2.1</u>  | <u>2.1</u>  | <u>3.7</u>   | <u>4.9</u>   | <u>5.4</u>   | <u>4.4</u>   | <u>16.8</u>               |
| <u>Total consumption expenditure</u>                       | <u>96.8</u>             | <u>98.0</u>  | <u>96.2</u> | <u>97.5</u> | <u>95.1</u> | <u>95.9</u> | <u>96.1</u> | <u>98.0</u>  | <u>98.1</u>  | <u>98.6</u>  | <u>97.8</u>  | <u>99.0</u>               |
| <u>Transfer Payments<br/>(Non consumption expenditure)</u> | <u>3.2</u>              | <u>2.0</u>   | <u>3.8</u>  | <u>2.5</u>  | <u>4.9</u>  | <u>4.1</u>  | <u>3.9</u>  | <u>2.0</u>   | <u>1.9</u>   | <u>1.4</u>   | <u>2.2</u>   | <u>1.0</u>                |
| <u>Total Household Expenditure</u>                         | <u>100</u>              | <u>100</u>   | <u>100</u>  | <u>100</u>  | <u>100</u>  | <u>100</u>  | <u>100</u>  | <u>100</u>   | <u>100</u>   | <u>100</u>   | <u>100</u>   | <u>100</u>                |
| No. of H.H.  | 2687                    | 588          | 363         | 339         | 336         | 297         | 210         | 173          | 149          | 124          | 94           | 13                        |
| No. of H.H. Members  | 8144                    | 1271         | 921         | 913         | 1056        | 1046        | 843         | 745          | 615          | 447          | 267          | 21                        |

\* إجمالي الاستهلاك الفعلي يتضمن إجمالي الإنفاق الاستهلاكي + إجمالي التحويلات العينية

\* Total actual consumption includes total consumption expenditure and total in kind transfers.



(تابع) جدول ٢-١٧: التوزيع النسبي للإنفاق السنوي للأسرة طبقا لمجموعات الإنفاق الرئيسية والفرعية ، وفقا للحالة الزوجية لرب الأسرة - جملة الجمهورية

(cont.) Table 2-17:Percentage Distribution of Annual Household Expenditure by Main and Sub-Groups of Expenditure, According to Marital Status of H.H. Head - Total Egypt

| Main and Sub-Groups of Expenditure                               | الحالة الزوجية لرب الأسرة<br>Marital Status of H.H. Head |                 |                  |                  |                      |                                |                          | مجموعات الإنفاق الرئيسية والفرعية           |
|--|--|-----------------|------------------|------------------|----------------------|--------------------------------|--------------------------|---|
|  | الإجمالي<br>Total  | أرمل<br>Widowed | مطلق<br>Divorced | متزوج<br>Married | عقد قران<br>Contract | لم يتزوج أبدا<br>Never married | أقل من السن<br>Below age |   |
| <u>Food and Non-Alcoholic Beverages</u>                          | <u>37.6</u>  | <u>38.4</u>     | <u>35.0</u>      | <u>37.6</u>      | <u>21.8</u>          | <u>31.9</u>                    | <u>41.1</u>              | <u>الطعام والشراب</u>                       |
| Bread and cereals  | 5.0  | 4.7             | 4.0              | 5.1              | 2.1                  | 3.5                            | 2.7                      | الحبوب والخبز                               |
| Meat   | 11.0   | 11.3            | 9.7              | 11.0             | 4.9                  | 9.3                            | 11.6                     | اللحوم                                      |
| Fish and seafood   | 2.5  | 2.5             | 2.6              | 2.5              | 1.8                  | 2.0                            | 5.6                      | الأسماك                                     |
| Milk , cheese and eggs   | 4.9  | 5.4             | 5.2              | 4.9              | 3.4                  | 4.4                            | 1.9                      | الألبان والجبن والبيض                       |
| Oils and fats  | 2.5  | 2.5             | 2.4              | 2.5              | 2.0                  | 2.1                            | 4.3                      | الزيوت والدهون                              |
| Fruit  | 2.6  | 2.8             | 2.2              | 2.6              | 2.5                  | 2.5                            | 4.6                      | الفاكهة                                     |
| Vegetables   | 5.5  | 5.7             | 5.1              | 5.5              | 2.2                  | 4.5                            | 6.8                      | الخضر                                       |
| Sugar, Jam, honey, Chocolate and Confectionery                   | 1.4  | 1.3             | 1.3              | 1.4              | 0.9                  | 1.3                            | 0.4                      | السكر والأغذية السكرية                      |
| Other food products  | 0.7  | 0.7             | 0.8              | 0.7              | 0.4                  | 0.7                            | 1.5                      | منتجات الأغذية الغير مصنفة تحت بند آخر      |
| Non-Alcoholic Beverages  | 1.4  | 1.5             | 1.6              | 1.3              | 1.5                  | 1.7                            | 1.7                      | المشروبات الغير كحولية                      |
| <u>Alcoholic Beverages, Tobacco and Narcotics</u>                | <u>4.1</u>   | <u>3.1</u>      | <u>3.3</u>       | <u>4.2</u>       | <u>3.6</u>           | <u>5.1</u>                     | <u>0.0</u>               | <u>المشروبات الكحولية والدخان والمكيفات</u> |
| <u>Clothing and Footwear</u>                                     | <u>5.4</u>   | <u>4.7</u>      | <u>4.4</u>       | <u>5.5</u>       | <u>3.7</u>           | <u>4.1</u>                     | <u>4.1</u>               | <u>الملابس والأقمشة وأغطية القدم</u>        |
| Clothing Materials   | 0.2  | 0.2             | 0.1              | 0.2              | 0.0                  | 0.1                            | 1.0                      | الأقمشة                                     |
| Garments   | 3.7  | 3.1             | 3.0              | 3.9              | 2.9                  | 2.7                            | 1.8                      | الملابس الجاهزة                             |
| Other articles of clothing and clothing accessories              | 0.2  | 0.2             | 0.1              | 0.2              | 0.0                  | 0.1                            | 0.3                      | الملابس الأخرى ومستلزماتها                  |
| Cleaning, repair and hire of clothing                            | 0.2  | 0.2             | 0.2              | 0.2              | 0.3                  | 0.3                            | 0.8                      | التنظيف والإصلاح وإستئجار الملابس           |
| Footwear   | 1.0  | 0.9             | 0.9              | 1.1              | 0.4                  | 0.8                            | 0.2                      | أغطية القدم                                 |
| Used Garments  | 0.0  | 0.0             | 0.0              | 0.0              | 0.0                  | 0.0                            | 0.0                      | الملابس الجاهزة المستعملة                   |
| <u>Housing, Water, Electricity, Gas &amp; Other Fuels</u>        | <u>18.1</u>  | <u>20.2</u>     | <u>21.6</u>      | <u>17.7</u>      | <u>29.7</u>          | <u>22.8</u>                    | <u>25.9</u>              | <u>المسكن ومستلزماته</u>                    |
| Actual rentals for housing                                       | 1.3  | 0.9             | 2.1              | 1.3              | 0.5                  | 2.9                            | 0.0                      | الإيجارات الفعلية                           |
| Imputed rentals for housing                                      | 12.7   | 14.6            | 14.9             | 12.3             | 25.0                 | 15.7                           | 20.8                     | الإيجارات المحتسبة                          |
| Maintenance and repair of the dwelling                           | 0.6  | 0.8             | 0.9              | 0.6              | 1.7                  | 0.6                            | 0.0                      | صيانة وإصلاح المسكن                         |
| Water supply and miscellaneous services relating to the dwelling | 1.0  | 1.2             | 1.1              | 1.0              | 0.7                  | 1.1                            | 0.6                      | المياه والخدمات المتنوعة المتصلة بالمسكن    |
| Electricity, gas and other fuels                                 | 2.5  | 2.8             | 2.6              | 2.5              | 1.8                  | 2.4                            | 4.5                      | الكهرباء والغاز وأنواع الوقود الأخرى        |

(تابع) جدول ٢-١٧: التوزيع النسبي للإنفاق السنوي للأسرة طبقا لمجموعات الإنفاق الرئيسية والفرعية ، وفقا للحالة الزوجية لرب الأسرة - جملة الجمهورية

(cont.) Table 2-17:Percentage Distribution of Annual Household Expenditure by Main and Sub-Groups of Expenditure According to Marital Status of HH. Head - Total Egypt

| Main and Sub-Groups of Expenditure                                     | الحالة الزوجية لرب الأسرة<br>Marital Status of H.H. Head |                 |                  |                  |                      |                                |                          | مجموعات الإنفاق الرئيسية والفرعية                                    |
|--|--|-----------------|------------------|------------------|----------------------|--------------------------------|--------------------------|--|
|  | الإجمالي<br>Total  | أرمل<br>Widowed | مطلق<br>Divorced | متزوج<br>Married | عقد قران<br>Contract | لم يتزوج أبدا<br>Never married | أقل من السن<br>Below age |  |
| <b><u>Furnishings, H.H. equipment and routine H.H. maintenance</u></b> | <b>4.1</b>   | <b>4.0</b>      | <b>5.1</b>       | <b>4.1</b>       | <b>1.5</b>           | <b>3.4</b>                     | <b>3.4</b>               | <b>الأثاث والتجهيزات والمعدات المنزلية وأعمال الصيانة الاعتيادية</b> |
| Furniture, furnishings, carpets and other floor coverings              | 0.5  | 0.3             | 1.1              | 0.5              | 0.0                  | 0.3                            | 0.0                      | الأثاث والتجهيزات والسجاد وأغطية الأرضيات الأخرى                     |
| H.H. textiles  | 0.4  | 0.4             | 0.4              | 0.4              | 0.0                  | 0.3                            | 0.0                      | المفروشات المنزلية   |
| H.H. appliances  | 0.7  | 0.7             | 0.8              | 0.7              | 0.0                  | 0.5                            | 0.0                      | الأجهزة المنزلية   |
| Glassware, tableware and household utensils                            | 0.2  | 0.2             | 0.2              | 0.2              | 0.1                  | 0.1                            | 0.1                      | الأدوات الزجاجية وأدوات المائدة والأدوات المنزلية                    |
| Tools and Equipment for House and Garden                               | 0.1  | 0.1             | 0.1              | 0.1              | 0.1                  | 0.1                            | 0.2                      | أدوات ومعدات المنازل والحدائق  |
| Goods and services for routine Household maintenance                   | 2.2  | 2.3             | 2.5              | 2.2              | 1.3                  | 2.1                            | 3.1                      | السلع والخدمات المستخدمة في أعمال النظافة والصيانة الاعتيادية        |
| Used Furniture and Household Equipment                                 | 0.0  | 0.0             | 0.0              | 0.0              | 0.0                  | 0.0                            | 0.0                      | الأثاث والتجهيزات والمعدات المنزلية المستعملة                        |
| <b><u>Health</u></b>   | <b>9.2</b>   | <b>11.1</b>     | <b>7.4</b>       | <b>9.0</b>       | <b>8.5</b>           | <b>9.6</b>                     | <b>4.3</b>               | <b>الخدمات والرعاية الصحية</b>                                       |
| Medical products, appliances and equipment                             | 4.9  | 6.5             | 4.5              | 4.7              | 6.4                  | 5.3                            | 2.1                      | المنتجات والأجهزة والمعدات الطبية                                    |
| Out- patient services  | 2.8  | 2.9             | 2.2              | 2.8              | 2.1                  | 2.4                            | 2.2                      | خدمات مرضى العيادات الخارجية   |
| Hospitals services   | 1.5  | 1.7             | 0.7              | 1.5              | 0.0                  | 1.8                            | 0.0                      | خدمات المستشفيات   |
| <b><u>Transport</u></b>  | <b>5.2</b>   | <b>4.5</b>      | <b>4.1</b>       | <b>5.3</b>       | <b>5.0</b>           | <b>5.4</b>                     | <b>1.1</b>               | <b>الانتقالات والنقل</b>   |
| Purchase of vehicles   | 1.0  | 0.9             | 0.1              | 1.0              | 0.0                  | 0.0                            | 0.0                      | شراء المركبات  |
| Operation of personal transport equipment                              | 1.1  | 0.5             | 0.8              | 1.2              | 0.0                  | 1.3                            | 0.0                      | تشغيل معدات النقل الشخصي   |
| Transport services   | 3.2  | 3.1             | 3.2              | 3.1              | 5.0                  | 4.1                            | 1.1                      | خدمات النقل  |
| <b><u>Communication</u></b>  | <b>2.3</b>   | <b>2.3</b>      | <b>2.4</b>       | <b>2.3</b>       | <b>2.3</b>           | <b>2.8</b>                     | <b>0.0</b>               | <b>الاتصالات</b>   |
| <b><u>Recreation and Culture</u></b>                                   | <b>2.0</b>   | <b>2.2</b>      | <b>1.8</b>       | <b>2.0</b>       | <b>0.2</b>           | <b>1.0</b>                     | <b>0.0</b>               | <b>الثقافة والترفيه</b>  |
| Audio-visual, photographic and information processing equipment        | 0.3  | 0.3             | 0.3              | 0.3              | 0.0                  | 0.2                            | 0.0                      | معدات الصوت والصورة ومعدات التصوير وتجهيز المعلومات                  |
| Other Major Durables for recreation and culture                        | 0.0  | 0.0             | 0.0              | 0.0              | 0.0                  | 0.0                            | 0.0                      | السلع المعمرة الرئيسية الأخرى المعدة للثقافة والترفيه                |
| Other recreational Items and equipment, gardens and pets               | 0.1  | 0.0             | 0.1              | 0.1              | 0.0                  | 0.0                            | 0.0                      | الإصناف والمعدات الترفيهية الأخرى والحدائق والحيوانات الأليفة        |
| Recreational and Cultural services                                     | 0.1  | 0.1             | 0.1              | 0.1              | 0.1                  | 0.1                            | 0.0                      | الخدمات الثقافية والترفيهية  |
| Newspapers, books and stationery                                       | 0.6  | 0.5             | 0.6              | 0.6              | 0.1                  | 0.4                            | 0.0                      | الصحف والكتب والأدوات الكتابية                                       |
| Package holidays   | 0.9  | 1.3             | 0.7              | 0.9              | 0.0                  | 0.3                            | 0.0                      | الرحلات السياحية المنظمة   |
| Used Durables for culture and recreation                               | 0.0  | 0.0             | 0.0              | 0.0              | 0.0                  | 0.0                            | 0.0                      | السلع المعمرة المعدة للثقافة والترفيه المستعملة                      |

(تابع) جدول ٢-١٧: التوزيع النسبي للإنفاق السنوي للأسرة طبقا لمجموعات الإنفاق الرئيسية والفرعية ، وفقا للحالة الزوجية لرب الأسرة - جملة الجمهورية

(cont.) Table 2-17:Percentage Distribution of Annual Household Expenditure by Main and Sub-Groups of Expenditure According to Marital Status of HH. Head - Total Egypt

| Main and Sub-Groups of Expenditure                               | الحالة الزوجية لرب الأسرة<br>Marital Status of H.H. Head |                 |                  |                  |                      |                                |                          | مجموعات الإنفاق الرئيسية والفرعية               |
|--|--|-----------------|------------------|------------------|----------------------|--------------------------------|--------------------------|---|
|  | الإجمالي<br>Total  | أرمل<br>Widowed | مطلق<br>Divorced | متزوج<br>Married | عقد قران<br>Contract | لم يتزوج أبدا<br>Never married | أقل من السن<br>Below age |   |
| <u>التعليم</u>   | <u>4.0</u>   | <u>2.4</u>      | <u>6.4</u>       | <u>4.2</u>       | <u>0.0</u>           | <u>3.7</u>                     | <u>0.0</u>               | <u>التعليم</u>                                  |
| <u>المطاعم والفنادق</u>  | <u>3.6</u>   | <u>3.6</u>      | <u>5.1</u>       | <u>3.5</u>       | <u>6.1</u>           | <u>6.9</u>                     | <u>10.4</u>              | <u>المطاعم والفنادق</u>                         |
| Catering Services  | 3.5  | 3.5             | 5.0              | 3.4              | 6.1                  | 6.9                            | 10.4                     | الوجبات الجاهزة                                 |
| Accommodation Services   | 0.1  | 0.1             | 0.1              | 0.1              | 0.0                  | 0.0                            | 0.0                      | خدمات الإقامة                                   |
| <u>Miscellaneous goods and services</u>                          | <u>3.1</u>   | <u>2.9</u>      | <u>2.9</u>       | <u>3.1</u>       | <u>3.7</u>           | <u>2.8</u>                     | <u>9.1</u>               | <u>السلع والخدمات المتنوعة</u>                  |
| Personal care  | 2.1  | 1.9             | 2.1              | 2.2              | 1.7                  | 2.1                            | 0.3                      | العناية الشخصية                                 |
| Personal Effects N.E.C.  | 0.3  | 0.2             | 0.3              | 0.3              | 0.2                  | 0.2                            | 0.0                      | الامتعة الشخصية الغير مصنفة في مكان آخر         |
| Social protection  | 0.1  | 0.1             | 0.1              | 0.2              | 0.0                  | 0.0                            | 0.0                      | الحماية الإجتماعية                              |
| Other services (not classified)                                  | 0.5  | 0.7             | 0.4              | 0.4              | 1.8                  | 0.4                            | 8.8                      | الخدمات الاخرى الغير مصنفة تحت بند آخر          |
| <u>Total actual consumption *</u>                                | <u>98.7</u>  | <u>99.5</u>     | <u>99.4</u>      | <u>98.6</u>      | <u>86.2</u>          | <u>99.4</u>                    | <u>99.4</u>              | <u>إجمالي الاستهلاك الفعلى *</u>                |
| <u>Total in-kind transfer(Received)</u>                          | <u>1.7</u>   | <u>2.8</u>      | <u>2.7</u>       | <u>1.5</u>       | <u>1.1</u>           | <u>2.3</u>                     | <u>0.0</u>               | <u>إجمالي التحويلات العينية (المتلقاه)</u>      |
| <u>Total consumption expenditure</u>                             | <u>97.0</u>  | <u>96.7</u>     | <u>96.8</u>      | <u>97.1</u>      | <u>85.0</u>          | <u>97.2</u>                    | <u>99.4</u>              | <u>إجمالي الإنفاق الاستهلاكي</u>                |
| <u>Transfer Payments</u><br><u>(Non consumption expenditure)</u> | <u>3.0</u>   | <u>3.3</u>      | <u>3.2</u>       | <u>2.9</u>       | <u>15.0</u>          | <u>2.8</u>                     | <u>0.6</u>               | <u>المدفوعات التحويلية (انفاق غير استهلاكي)</u> |
| <u>Total Household Expenditure</u>                               | <u>100</u>   | <u>100</u>      | <u>100</u>       | <u>100</u>       | <u>100</u>           | <u>100</u>                     | <u>100</u>               | <u>إجمالي الانفاق العائلي</u>                   |
| No. of H.H.  | 15057  | 2220            | 226              | 12349            | 4                    | 258                            | 1                        | عدد الأسر                                       |
| No. of H.H. Members  | 65169  | 6375            | 576              | 57674            | 5                    | 538                            | 1                        | عدد الأفراد                                     |

\* إجمالي الاستهلاك الفعلى يتضمن إجمالي الإنفاق الاستهلاكي + إجمالي التحويلات العينية

\* Total actual consumption includes total consumption expenditure and total in kind transfers.

(تابع) جدول ٢-١٨: التوزيع النسبي للإنفاق السنوي للأسرة طبقا لمجموعات الإنفاق الرئيسية والفرعية ، وفقا للحالة الزوجية لرب الأسرة - حضر الجمهورية

(cont.)Table2-18:Percentage Distribution of Annual Household Expenditure by Main and Sub-Groups of Expenditure, According to Marital Status of H.H. Head - Urban Egypt

| Main and Sub-Groups of Expenditure                               | Marital Status of H.H. Head<br>الحالة الزوجية لرب الأسرة |                 |                  |                  |                      |                                |                          | مجموعات الإنفاق الرئيسية والفرعية           |
|--|--|-----------------|------------------|------------------|----------------------|--------------------------------|--------------------------|---|
|  | الإجمالي<br>Total  | أرمل<br>Widowed | مطلق<br>Divorced | متزوج<br>Married | عقد قران<br>Contract | لم يتزوج أبدا<br>Never married | أقل من السن<br>Below age |   |
| <u>Food and Non-Alcoholic Beverages</u>                          | <u>34.0</u>  | <u>36.5</u>     | <u>33.1</u>      | <u>33.8</u>      | <u>21.8</u>          | <u>28.8</u>                    | <u>0</u>                 | <u>الطعام والشراب</u>                       |
| Bread and cereals  | 3.9  | 3.9             | 3.5              | 4.0              | 2.1                  | 2.9                            | 0                        | الحبوب والخبز                               |
| Meat   | 10.0   | 10.8            | 9.1              | 10.0             | 4.9                  | 8.2                            | 0                        | اللحوم                                      |
| Fish and seafood   | 2.5  | 2.6             | 2.7              | 2.5              | 1.8                  | 1.9                            | 0                        | الأسماك                                     |
| Milk , cheese and eggs   | 5.1  | 5.7             | 5.4              | 5.0              | 3.4                  | 4.4                            | 0                        | الألبان والجبن والبيض                       |
| Oils and fats  | 2.1  | 2.3             | 2.2              | 2.0              | 2.0                  | 1.8                            | 0                        | الزيوت والدهون                              |
| Fruit  | 2.4  | 2.7             | 2.1              | 2.4              | 2.5                  | 2.4                            | 0                        | الفاكهة                                     |
| Vegetables   | 4.6  | 5.0             | 4.5              | 4.5              | 2.2                  | 3.7                            | 0                        | الخضار                                      |
| Sugar, Jam, honey, Chocolate and Confectionery                   | 1.3  | 1.2             | 1.3              | 1.3              | 0.9                  | 1.2                            | 0                        | السكر والأغذية السكرية                      |
| Other food products  | 0.6  | 0.7             | 0.7              | 0.6              | 0.4                  | 0.6                            | 0                        | منتجات الأغذية الغير مصنفة تحت بند آخر      |
| Non-Alcoholic Beverages  | 1.3  | 1.5             | 1.5              | 1.3              | 1.5                  | 1.7                            | 0                        | المشروبات الغير كحولية                      |
| <u>Alcoholic Beverages, Tobacco and Narcotics</u>                | <u>3.8</u>   | <u>3.0</u>      | <u>2.9</u>       | <u>3.9</u>       | <u>3.6</u>           | <u>5.6</u>                     | <u>0</u>                 | <u>المشروبات الكحولية والدخان والمكيفات</u> |
| <u>Clothing and Footwear</u>                                     | <u>5.0</u>   | <u>4.4</u>      | <u>4.1</u>       | <u>5.2</u>       | <u>3.7</u>           | <u>3.9</u>                     | <u>0</u>                 | <u>الملابس والأقمشة وأغطية القدم</u>        |
| Clothing Materials   | 0.1  | 0.1             | 0.0              | 0.1              | 0.0                  | 0.0                            | 0                        | الأقمشة                                     |
| Garments   | 3.6  | 3.1             | 2.9              | 3.7              | 2.9                  | 2.6                            | 0                        | الملابس الجاهزة                             |
| Other articles of clothing and clothing accessories              | 0.1  | 0.2             | 0.1              | 0.1              | 0.0                  | 0.1                            | 0                        | الملابس الأخرى ومستلزماتها                  |
| Cleaning, repair and hire of clothing                            | 0.2  | 0.2             | 0.2              | 0.2              | 0.3                  | 0.4                            | 0                        | التنظيف والإصلاح وإستئجار الملابس           |
| Footwear   | 1.0  | 0.8             | 0.8              | 1.0              | 0.4                  | 0.8                            | 0                        | أغطية القدم                                 |
| Used Garments  | 0.0  | 0.0             | 0.0              | 0.0              | 0.0                  | 0.0                            | 0                        | الملابس الجاهزة المستعملة                   |
| <u>Housing, Water, Electricity, Gas &amp; Other Fuels</u>        | <u>19.3</u>  | <u>21.2</u>     | <u>22.0</u>      | <u>18.8</u>      | <u>29.7</u>          | <u>23.0</u>                    | <u>0</u>                 | <u>المسكن ومستلزماته</u>                    |
| Actual rentals for housing                                       | 2.3  | 1.4             | 2.3              | 2.4              | 0.5                  | 3.6                            | 0                        | الإيجارات الفعلية                           |
| Imputed rentals for housing                                      | 12.9   | 15.0            | 15.0             | 12.5             | 25.0                 | 15.5                           | 0                        | الإيجارات المحتسبة                          |
| Maintenance and repair of the dwelling                           | 0.6  | 0.9             | 1.0              | 0.6              | 1.7                  | 0.6                            | 0                        | صيانة وإصلاح المسكن                         |
| Water supply and miscellaneous services relating to the dwelling | 1.0  | 1.2             | 1.1              | 0.9              | 0.7                  | 1.1                            | 0                        | المياه والخدمات المتنوعة المتصلة بالمسكن    |
| Electricity, gas and other fuels                                 | 2.5  | 2.8             | 2.5              | 2.4              | 1.8                  | 2.2                            | 0                        | الكهرباء والغاز وأنواع الوقود الأخرى        |

(تابع) جدول ٢-١٨: التوزيع النسبي للإنفاق السنوي للأسرة طبقا لمجموعات الإنفاق الرئيسية والفرعية ، وفقا للحالة الزوجية لرب الأسرة - حضر الجمهورية

(cont.)Table2-18:Percentage Distribution of Annual Household Expenditure by Main and Sub -Groups of Expenditure, According to Marital Status of H.H. Head - Urban Egypt

| Main and Sub-Groups of Expenditure                              | الحالة الزوجية لرب الأسرة<br>Marital Status of H.H. Head |                 |                  |                  |                      |                                |                          | مجموعات الإنفاق الرئيسية والفرعية                                    |
|---|--|-----------------|------------------|------------------|----------------------|--------------------------------|--------------------------|--|
|   | الإجمالي<br>Total  | أرمل<br>Widowed | مطلق<br>Divorced | متزوج<br>Married | عقد قران<br>Contract | لم يتزوج أبدا<br>Never married | أقل من السن<br>Below age |  |
| <u>Furnishings, H.H. equipment and routine H.H maintenance</u>  | <u>4.1</u>   | <u>4.1</u>      | <u>4.7</u>       | <u>4.1</u>       | <u>1.5</u>           | <u>3.0</u>                     | <u>0</u>                 | <u>الأثاث والتجهيزات والمعدات المنزلية وأعمال الصيانة الاعتيادية</u> |
| Furniture, furnishings, carpets and other floor coverings       | 0.4  | 0.3             | 0.9              | 0.5              | 0.0                  | 0.1                            | 0                        | الأثاث والتجهيزات والسجاد وأغطية الارضيات الاخرى                     |
| H.H. textiles   | 0.3  | 0.3             | 0.2              | 0.3              | 0.0                  | 0.2                            | 0                        | المفروشات المنزلية   |
| H.H. appliances   | 0.7  | 0.7             | 0.7              | 0.7              | 0.0                  | 0.5                            | 0                        | الاجهزة المنزلية   |
| Glassware, tableware and household utensils                     | 0.2  | 0.2             | 0.1              | 0.2              | 0.1                  | 0.1                            | 0                        | الادوات الزجاجية وأدوات المائدة والادوات المنزلية                    |
| Tools and Equipment for House and Garden                        | 0.1  | 0.1             | 0.1              | 0.1              | 0.1                  | 0.1                            | 0                        | ادوات ومعدات المنازل والحدائق  |
| Goods and services for routine Household maintenance            | 2.3  | 2.5             | 2.7              | 2.3              | 1.3                  | 2.1                            | 0                        | السلع والخدمات المستخدمة في اعمال النظافة والصيانة الاعتيادية        |
| Used Furniture and Household Equipment                          | 0.0  | 0.0             | 0.0              | 0.0              | 0.0                  | 0.0                            | 0                        | الأثاث والتجهيزات والمعدات المنزلية المستعملة                        |
| <u>Health</u>   | <u>8.9</u>   | <u>10.6</u>     | <u>7.4</u>       | <u>8.7</u>       | <u>8.5</u>           | <u>9.3</u>                     | <u>0</u>                 | <u>الخدمات والرعاية الصحية</u>                                       |
| Medical products, appliances and equipment                      | 4.9  | 6.4             | 4.6              | 4.7              | 6.4                  | 5.5                            | 0                        | المنتجات والاجهزة والمعدات الطبية                                    |
| Out- patient services   | 2.7  | 2.8             | 2.2              | 2.7              | 2.1                  | 2.6                            | 0                        | خدمات مرضى العيادات الخارجية   |
| Hospitals services  | 1.3  | 1.4             | 0.6              | 1.3              | 0.0                  | 1.2                            | 0                        | خدمات المستشفيات   |
| <u>Transport</u>  | <u>6.3</u>   | <u>5.3</u>      | <u>4.5</u>       | <u>6.5</u>       | <u>5.0</u>           | <u>6.0</u>                     | <u>0</u>                 | <u>الانتقالات والنقل</u>   |
| Purchase of vehicles  | 1.5  | 1.4             | 0.1              | 1.6              | 0.0                  | 0.0                            | 0                        | شراء المركبات  |
| Operation of personal transport equipment                       | 1.5  | 0.7             | 1.0              | 1.7              | 0.0                  | 1.6                            | 0                        | تشغيل معدات النقل الشخصي   |
| Transport services  | 3.3  | 3.2             | 3.4              | 3.2              | 5.0                  | 4.4                            | 0                        | خدمات النقل  |
| <u>Communication</u>  | <u>2.7</u>   | <u>2.7</u>      | <u>2.8</u>       | <u>2.7</u>       | <u>2.3</u>           | <u>3.0</u>                     | <u>0</u>                 | <u>الاتصالات</u>   |
| <u>Recreation and Culture</u>                                   | <u>2.2</u>   | <u>2.2</u>      | <u>1.7</u>       | <u>2.3</u>       | <u>0.2</u>           | <u>1.2</u>                     | <u>0</u>                 | <u>الثقافة والترفيه</u>  |
| Audio-visual, photographic and information processing equipment | 0.3  | 0.3             | 0.3              | 0.4              | 0.0                  | 0.2                            | 0                        | معدات الصوت والصورة ومعدات التصوير وتجهيز المعلومات                  |
| Other Major Durables for recreation and culture                 | 0.0  | 0.0             | 0.0              | 0.0              | 0.0                  | 0.0                            | 0                        | السلع المعمرة الرئيسية الاخرى المعده للثقافة والترفيه                |
| Other recreational Items and equipment, gardens and pets        | 0.1  | 0.0             | 0.1              | 0.1              | 0.0                  | 0.0                            | 0                        | الاصناف والمعدات الترفيهية الاخرى والحدائق والحيوانات الاليفة        |
| Recreational and Cultural services                              | 0.1  | 0.1             | 0.1              | 0.1              | 0.1                  | 0.1                            | 0                        | الخدمات الثقافية والترفيهية  |
| Newspapers, books and stationery                                | 0.6  | 0.4             | 0.6              | 0.7              | 0.1                  | 0.4                            | 0                        | الصحف والكتب والادوات الكتابية                                       |
| Package holidays  | 1.0  | 1.3             | 0.6              | 1.0              | 0.0                  | 0.3                            | 0                        | الرحلات السياحية المنظمة   |
| Used Durables for culture and recreation                        | 0.0  | 0.0             | 0.0              | 0.0              | 0.0                  | 0.0                            | 0                        | السلع المعمرة المعده للثقافة والترفيه المستعملة                      |

(تابع) جدول ٢-١٨: التوزيع النسبي للإنفاق السنوي للأسرة طبقا لمجموعات الإنفاق الرئيسية والفرعية ، وفقا للحالة الزوجية لرب الأسرة - حضر الجمهورية

(cont.)Table2-18:Percentage Distribution of Annual Household Expenditure by Main and Sub -Groups of Expenditure, According to Marital Status of H.H. Head - Urban Egypt

| Main and Sub-Groups of Expenditure                        | Marital Status of H.H. Head<br>الحالة الزوجية لرب الأسرة |                   |                   |                   |                      |                                |                          | مجموعات الإنفاق الرئيسية والفرعية               |
|---|--|-------------------|-------------------|-------------------|----------------------|--------------------------------|--------------------------|---|
|   | الإجمالي<br>Total  | أرمل<br>Widowed   | مطلق<br>Divorced  | متزوج<br>Married  | عقد قران<br>Contract | لم يتزوج أبدا<br>Never married | أقل من السن<br>Below age |   |
| <u>Education</u>  | <u>5.4</u>   | <u>2.9</u>        | <u>7.5</u>        | <u>5.8</u>        | <u>0.0</u>           | <u>4.5</u>                     | <u>0</u>                 | <u>التعليم</u>                                  |
| <u>Restaurants and Hotels</u>                             | <u>4.1</u>   | <u>4.1</u>        | <u>5.5</u>        | <u>4.0</u>        | <u>6.1</u>           | <u>8.0</u>                     | <u>0</u>                 | <u>المطاعم والفنادق</u>                         |
| Catering Services   | 4.0  | 4.1               | 5.3               | 3.9               | 6.1                  | 7.9                            | 0                        | الوجبات الجاهزة                                 |
| Accommodation Services                                    | 0.1  | 0.1               | 0.1               | 0.1               | 0.0                  | 0.0                            | 0                        | خدمات الإقامة                                   |
| <u>Miscellaneous goods and services</u>                   | <u>3.2</u>   | <u>2.9</u>        | <u>2.9</u>        | <u>3.2</u>        | <u>3.7</u>           | <u>2.7</u>                     | <u>0</u>                 | <u>السلع والخدمات المتنوعة</u>                  |
| Personal care   | 2.3  | 2.0               | 2.2               | 2.3               | 1.7                  | 2.1                            | 0                        | العناية الشخصية                                 |
| Personal Effects N.E.C.                                   | 0.3  | 0.2               | 0.3               | 0.4               | 0.2                  | 0.2                            | 0                        | الامتعة الشخصية الغير مصنفة في مكان آخر         |
| Social protection   | 0.1  | 0.1               | 0.1               | 0.2               | 0.0                  | 0.0                            | 0                        | الحماية الإجتماعية                              |
| Other services (not classified)                           | 0.4  | 0.6               | 0.4               | 0.4               | 1.8                  | 0.4                            | 0                        | الخدمات الاخرى الغير مصنفة تحت بند آخر          |
| <u>Total actual consumption *</u>                         | <u>99.1</u>  | <u>99.9</u>       | <u>99.1</u>       | <u>99.0</u>       | <u>86.2</u>          | <u>99.0</u>                    | <u>0</u>                 | <u>إجمالي الاستهلاك الفعلى *</u>                |
| <u>Total in-kind transfer(Received)</u>                   | <u>1.5</u>   | <u>2.6</u>        | <u>2.0</u>        | <u>1.4</u>        | <u>1.1</u>           | <u>2.0</u>                     | <u>0</u>                 | <u>إجمالي التحويلات العينية (المتلقاه)</u>      |
| <u>Total consumption expenditure</u>                      | <u>97.5</u>  | <u>97.3</u>       | <u>97.0</u>       | <u>97.6</u>       | <u>85.0</u>          | <u>97.0</u>                    | <u>0</u>                 | <u>إجمالي الإنفاق الاستهلاكي</u>                |
| <u>Transfer Payments</u><br>(Non consumption expenditure) | <u>2.5</u>   | <u>2.7</u>        | <u>3.0</u>        | <u>2.4</u>        | <u>15.0</u>          | <u>3.0</u>                     | <u>0</u>                 | <u>المدفوعات التحويلية (انفاق غير استهلاكي)</u> |
| <b>Total Household Expenditure</b>                        | <b><u>100</u></b>  | <b><u>100</u></b> | <b><u>100</u></b> | <b><u>100</u></b> | <b><u>100</u></b>    | <b><u>100</u></b>              | <b><u>0</u></b>          | <b>إجمالي الانفاق العائلي</b>                   |
| No. of H.H.   | 6731   | 1128              | 153               | 5271              | 4                    | 174                            | 0                        | عدد الأسر                                       |
| No. of H.H. Members                                       | 26842  | 2934              | 399               | 23170             | 5                    | 334                            | 0                        | عدد الأفراد                                     |

\* إجمالي الإستهلاك الفعلى يتضمن إجمالي الإنفاق الإستهلاكي + إجمالي التحويلات العينية

\* Total actual consumption includes total consumption expenditure and total in kind transfers.

(تابع) جدول ٢-١٩: التوزيع النسبي للإنفاق السنوي للأسرة طبقا لمجموعات الإنفاق الرئيسية والفرعية ، وفقا للحالة الزوجية لرب الأسرة - ريف الجمهورية

(cont.) Table 2-19: Percentage Distribution of Annual Household Expenditure by Main and Sub -Groups of Expenditure, According to Marital Status of H.H. Head - Rural Egypt

| Main and Sub-Groups of Expenditure                               | الحالة الزوجية لرب الأسرة<br>Marital Status of H.H. Head |                 |                  |                  |                      |                                |                          | مجموعات الإنفاق الرئيسية والفرعية           |
|--|--|-----------------|------------------|------------------|----------------------|--------------------------------|--------------------------|---|
|  | الإجمالي<br>Total  | أرمل<br>Widowed | مطلق<br>Divorced | متزوج<br>Married | عقد قران<br>Contract | لم يتزوج أبدا<br>Never married | أقل من السن<br>Below age |   |
| <u>Food and Non-Alcoholic Beverages</u>                          | <u>41.4</u>  | <u>40.9</u>     | <u>42.0</u>      | <u>41.4</u>      | <u>0</u>             | <u>42.7</u>                    | <u>41.1</u>              | <u>الطعام والشراب</u>                       |
| Bread and cereals  | 6.2  | 5.5             | 5.8              | 6.3              | 0                    | 5.6                            | 2.7                      | الحبوب والخبز                               |
| Meat   | 12.1   | 11.9            | 11.9             | 12.1             | 0                    | 13.0                           | 11.6                     | اللحوم                                      |
| Fish and seafood   | 2.5  | 2.5             | 2.3              | 2.5              | 0                    | 2.5                            | 5.6                      | الأسماك                                     |
| Milk , cheese and eggs   | 4.8  | 4.9             | 4.5              | 4.8              | 0                    | 4.5                            | 1.9                      | الألبان والجبن والبيض                       |
| Oils and fats  | 2.9  | 2.9             | 3.4              | 2.9              | 0                    | 3.1                            | 4.3                      | الزيوت والدهون                              |
| Fruit  | 2.8  | 3.0             | 2.7              | 2.8              | 0                    | 3.0                            | 4.6                      | الفاكهة                                     |
| Vegetables   | 6.4  | 6.6             | 7.3              | 6.4              | 0                    | 7.3                            | 6.8                      | الخضر                                       |
| Sugar, Jam, honey, Chocolate and Confectionery                   | 1.5  | 1.4             | 1.5              | 1.5              | 0                    | 1.5                            | 0.4                      | السكر والأغذية السكرية                      |
| Other food products  | 0.7  | 0.7             | 0.8              | 0.7              | 0                    | 0.8                            | 1.5                      | منتجات الأغذية الغير مصنفة تحت بند آخر      |
| Non-Alcoholic Beverages  | 1.4  | 1.4             | 1.8              | 1.4              | 0                    | 1.5                            | 1.7                      | المشروبات الغير كحولية                      |
| <u>Alcoholic Beverages, Tobacco and Narcotics</u>                | <u>4.3</u>   | <u>3.2</u>      | <u>4.4</u>       | <u>4.5</u>       | <u>0</u>             | <u>3.5</u>                     | <u>0.0</u>               | <u>المشروبات الكحولية والدخان والمكيفات</u> |
| <u>Clothing and Footwear</u>                                     | <u>5.8</u>   | <u>5.1</u>      | <u>5.3</u>       | <u>5.9</u>       | <u>0</u>             | <u>4.7</u>                     | <u>4.1</u>               | <u>الملابس والأقمشة وأغطية القدم</u>        |
| Clothing Materials   | 0.4  | 0.4             | 0.4              | 0.4              | 0                    | 0.4                            | 1.0                      | الأقمشة                                     |
| Garments   | 3.9  | 3.2             | 3.4              | 4.0              | 0                    | 3.0                            | 1.8                      | الملابس الجاهزة                             |
| Other articles of clothing and clothing accessories              | 0.2  | 0.2             | 0.2              | 0.2              | 0                    | 0.2                            | 0.3                      | الملابس الأخرى ومستلزماتها                  |
| Cleaning, repair and hire of clothing                            | 0.2  | 0.2             | 0.2              | 0.2              | 0                    | 0.2                            | 0.8                      | التنظيف والإصلاح وإستئجار الملابس           |
| Footwear   | 1.1  | 0.9             | 1.0              | 1.1              | 0                    | 0.9                            | 0.2                      | أغطية القدم                                 |
| Used Garments  | 0.0  | 0.0             | 0.0              | 0.0              | 0                    | 0.0                            | 0.0                      | الملابس الجاهزة المستعملة                   |
| <u>Housing, Water, Electricity, Gas &amp; Other Fuels</u>        | <u>16.9</u>  | <u>19.0</u>     | <u>20.0</u>      | <u>16.6</u>      | <u>0</u>             | <u>22.1</u>                    | <u>25.9</u>              | <u>المسكن ومستلزماته</u>                    |
| Actual rentals for housing                                       | 0.3  | 0.2             | 1.3              | 0.3              | 0                    | 0.6                            | 0.0                      | الإيجارات الفعلية                           |
| Imputed rentals for housing                                      | 12.4   | 14.1            | 14.7             | 12.2             | 0                    | 16.4                           | 20.8                     | الإيجارات المحتسبة                          |
| Maintenance and repair of the dwelling                           | 0.5  | 0.7             | 0.3              | 0.5              | 0                    | 0.7                            | 0.0                      | صيانة وإصلاح المسكن                         |
| Water supply and miscellaneous services relating to the dwelling | 1.0  | 1.1             | 1.1              | 1.0              | 0                    | 1.2                            | 0.6                      | المياه والخدمات المتنوعة المتصلة بالمسكن    |
| Electricity, gas and other fuels                                 | 2.6  | 2.8             | 2.7              | 2.6              | 0                    | 3.2                            | 4.5                      | الكهرباء والغاز وأنواع الوقود الأخرى        |

(تابع) جدول ٢-١٩: التوزيع النسبي للإتفاق السنوي للأسرة طبقا لمجموعات الإتفاق الرئيسية والفرعية ، وفقا للحالة الزوجية لرب الأسرة - ريف الجمهورية

(cont.) Table 2-19: Percentage Distribution of Annual Household Expenditure by Main and Sub -Groups of Expenditure, According to Marital Status of H.H. Head - Rural Egypt

| Main and Sub-Groups of Expenditure                                     | الحالة الزوجية لرب الأسرة<br>Marital Status of H.H. Head |                    |                   |                   |                      |                                |                          | مجموعات الإتفاق الرئيسية والفرعية   |
|--|--|--------------------|-------------------|-------------------|----------------------|--------------------------------|--------------------------|---|
|  | الإجمالي<br>Total  | أرمل<br>Widowed    | مطلق<br>Divorced  | متزوج<br>Married  | عقد قران<br>Contract | لم يتزوج أبدا<br>Never married | أقل من السن<br>Below age |   |
| <b><u>Furnishings, H.H. equipment and routine H.H. maintenance</u></b> | <b><u>4.1</u></b>  | <b><u>3.9</u></b>  | <b><u>6.4</u></b> | <b><u>4.1</u></b> | <b><u>0</u></b>      | <b><u>4.6</u></b>              | <b><u>3.4</u></b>        | <b><u>الأثاث والتجهيزات والمعدات المنزلية وأعمال الصيانة الاعتيادية</u></b> |
| Furniture, furnishings, carpets and other floor coverings              | 0.5  | 0.4                | 1.8               | 0.5               | 0                    | 0.9                            | 0.0                      | الأثاث والتجهيزات والسجاد وأغطية الارضيات الاخرى                            |
| H.H. textiles  | 0.5  | 0.5                | 0.8               | 0.5               | 0                    | 0.4                            | 0.0                      | المفروشات المنزلية  |
| H.H. appliances  | 0.7  | 0.7                | 1.1               | 0.7               | 0                    | 0.7                            | 0.0                      | الاجهزة المنزلية  |
| Glassware, tableware and household utensils                            | 0.2  | 0.2                | 0.6               | 0.2               | 0                    | 0.2                            | 0.1                      | الادوات الزجاجية وأدوات المائدة والادوات المنزلية                           |
| Tools and Equipment for House and Garden                               | 0.2  | 0.2                | 0.2               | 0.2               | 0                    | 0.2                            | 0.2                      | ادوات ومعدات المنازل والحدائق   |
| Goods and services for routine Household maintenance                   | 2.0  | 2.0                | 1.8               | 2.0               | 0                    | 2.1                            | 3.1                      | السلع والخدمات المستخدمة في اعمال النظافة والصيانة الاعتيادية               |
| Used Furniture and Household Equipment                                 | 0.0  | 0.0                | 0.1               | 0.0               | 0                    | 0.1                            | 0.0                      | الأثاث والتجهيزات والمعدات المنزلية المستعملة                               |
| <b><u>Health</u></b>   | <b><u>9.6</u></b>  | <b><u>11.9</u></b> | <b><u>7.5</u></b> | <b><u>9.3</u></b> | <b><u>0</u></b>      | <b><u>10.5</u></b>             | <b><u>4.3</u></b>        | <b><u>الخدمات والرعاية الصحية</u></b>                                       |
| Medical products, appliances and equipment                             | 4.9  | 6.7                | 4.1               | 4.7               | 0                    | 4.9                            | 2.1                      | المنتجات والاجهزة والمعدات الطبية   |
| Out- patient services  | 3.0  | 3.2                | 2.4               | 2.9               | 0                    | 1.8                            | 2.2                      | خدمات مرضى العيادات الخارجية  |
| Hospitals services   | 1.7  | 2.0                | 1.0               | 1.7               | 0                    | 3.8                            | 0.0                      | خدمات المستشفيات  |
| <b><u>Transport</u></b>  | <b><u>4.1</u></b>  | <b><u>3.5</u></b>  | <b><u>2.8</u></b> | <b><u>4.2</u></b> | <b><u>0</u></b>      | <b><u>3.2</u></b>              | <b><u>1.1</u></b>        | <b><u>الانتقالات والنقل</u></b>   |
| Purchase of vehicles   | 0.5  | 0.2                | 0.0               | 0.5               | 0                    | 0.0                            | 0.0                      | شراء المركبات   |
| Operation of personal transport equipment                              | 0.6  | 0.2                | 0.2               | 0.7               | 0                    | 0.0                            | 0.0                      | تشغيل معدات النقل الشخصي  |
| Transport services   | 3.0  | 3.1                | 2.6               | 3.1               | 0                    | 3.2                            | 1.1                      | خدمات النقل   |
| <b><u>Communication</u></b>  | <b><u>1.8</u></b>  | <b><u>1.7</u></b>  | <b><u>1.3</u></b> | <b><u>1.8</u></b> | <b><u>0</u></b>      | <b><u>1.8</u></b>              | <b><u>0.0</u></b>        | <b><u>الاتصالات</u></b>   |
| <b><u>Recreation and Culture</u></b>                                   | <b><u>1.8</u></b>  | <b><u>2.3</u></b>  | <b><u>1.8</u></b> | <b><u>1.8</u></b> | <b><u>0</u></b>      | <b><u>0.5</u></b>              | <b><u>0.0</u></b>        | <b><u>الثقافة والترفيه</u></b>  |
| Audio-visual, photographic and information processing equipment        | 0.3  | 0.3                | 0.5               | 0.3               | 0                    | 0.2                            | 0.0                      | معدات الصوت والصورة ومعدات التصوير وتجهيز المعلومات                         |
| Other Major Durables for recreation and culture                        | 0.0  | 0.0                | 0.0               | 0.0               | 0                    | 0.0                            | 0.0                      | السلع المعمرة الرئيسية الاخرى المعده للثقافة والترفيه                       |
| Other recreational Items and equipment, gardens and pets               | 0.1  | 0.0                | 0.0               | 0.1               | 0                    | 0.0                            | 0.0                      | الاصناف والمعدات الترفيهية الاخرى والحدائق والحيوانات الاليفة               |
| Recreational and Cultural services                                     | 0.0  | 0.0                | 0.1               | 0.0               | 0                    | 0.0                            | 0.0                      | الخدمات الثقافية والترفيهية   |
| Newspapers, books and stationery                                       | 0.6  | 0.5                | 0.4               | 0.6               | 0                    | 0.3                            | 0.0                      | الصحف والكتب والادوات الكتابية  |
| Package holidays   | 0.9  | 1.4                | 0.8               | 0.8               | 0                    | 0.0                            | 0.0                      | الرحلات السياحية المنظمة  |
| Used Durables for culture and recreation                               | 0.0  | 0.0                | 0.1               | 0.0               | 0                    | 0.0                            | 0.0                      | السلع المعمرة المعده للثقافة والترفيه المستعملة                             |
| <b><u>Education</u></b>  | <b><u>2.5</u></b>  | <b><u>1.7</u></b>  | <b><u>2.4</u></b> | <b><u>2.6</u></b> | <b><u>0</u></b>      | <b><u>0.9</u></b>              | <b><u>0.0</u></b>        | <b><u>التعليم</u></b>   |



(تابع) جدول ٢-١٩: التوزيع النسبي للإنفاق السنوي للأسرة طبقا لمجموعات الإنفاق الرئيسية والفرعية ، وفقا للحالة الزوجية لرب الأسرة - ريف الجمهورية

(cont.) Table 2-19: Percentage Distribution of Annual Household Expenditure by Main and Sub -Groups of Expenditure, According to Marital Status of H.H. Head - Rural Egypt

| Main and Sub-Groups of Expenditure                               | Marital Status of H.H. Head<br>الحالة الزوجية لرب الأسرة |                 |                  |                  |                      |                                |                          | مجموعات الإنفاق الرئيسية والفرعية        |
|--|--|-----------------|------------------|------------------|----------------------|--------------------------------|--------------------------|--|
|  | الإجمالي<br>Total  | أرمل<br>Widowed | مطلق<br>Divorced | متزوج<br>Married | عقد قران<br>Contract | لم يتزوج أبدا<br>Never married | أقل من السن<br>Below age |  |
| <u>Restaurants and Hotels</u>                                    | 3.1  | 3.0             | 3.9              | 3.1              | 0                    | 3.3                            | 10.4                     | المطاعم والفنادق                         |
| Catering Services  | 3.0  | 2.9             | 3.8              | 3.0              | 0                    | 3.3                            | 10.4                     | الوجبات الجاهزة                          |
| Accommodation Services   | 0.1  | 0.1             | 0.1              | 0.1              | 0                    | 0.0                            | 0.0                      | خدمات الإقامة                            |
| <u>Miscellaneous goods and services</u>                          | 2.9  | 2.8             | 2.8              | 3.0              | 0.0                  | 3.0                            | 9.1                      | السلع والخدمات المتنوعة                  |
| Personal care  | 2.0  | 1.7             | 2.0              | 2.0              | 0                    | 2.2                            | 0.3                      | العناية الشخصية                          |
| Personal Effects N.E.C.  | 0.3  | 0.2             | 0.2              | 0.3              | 0                    | 0.1                            | 0.0                      | الامتعة الشخصية الغير مصنفة في مكان آخر  |
| Social protection  | 0.1  | 0.1             | 0.0              | 0.2              | 0                    | 0.0                            | 0.0                      | الحماية الإجتماعية                       |
| Other services (not classified)                                  | 0.5  | 0.8             | 0.6              | 0.5              | 0                    | 0.7                            | 8.8                      | الخدمات الاخرى الغير مصنفة تحت بند آخر   |
| <u>Total actual consumption *</u>                                | 98.3   | 99.0            | 100.8            | 98.2             | 0                    | 100.8                          | 99.4                     | إجمالي الاستهلاك الفعلى *                |
| <u>Total in-kind transfer(Received)</u>                          | 1.8  | 3.1             | 5.0              | 1.6              | 0                    | 3.2                            | 0.0                      | إجمالي التحويلات العينية (المتلقة)       |
| <u>Total consumption expenditure</u>                             | 96.5   | 95.9            | 95.7             | 96.6             | 0                    | 97.6                           | 99.4                     | إجمالي الإنفاق الاستهلاكي                |
| <u>Transfer Payments</u><br><u>(Non consumption expenditure)</u> | 3.5  | 4.1             | 4.3              | 3.4              | 0                    | 2.4                            | 0.6                      | المدفوعات التحويلية (انفاق غير استهلاكي) |
| <b>Total Household Expenditure</b>                               | <b>100</b>   | <b>100</b>      | <b>100</b>       | <b>100</b>       | <b>0</b>             | <b>100</b>                     | <b>100</b>               | إجمالي الإنفاق العائلي                   |
| <b>No. of H.H.</b>   | <b>8326</b>  | <b>1092</b>     | <b>72</b>        | <b>7078</b>      | <b>0</b>             | <b>84</b>                      | <b>1</b>                 | عدد الأسر                                |
| <b>No. of H.H. Members</b>                                       | <b>38326</b>   | <b>3440</b>     | <b>177</b>       | <b>34503</b>     | <b>0</b>             | <b>204</b>                     | <b>1</b>                 | عدد الأفراد                              |

\* إجمالي الاستهلاك الفعلى يتضمن إجمالي الإنفاق الإستهلاكي + إجمالي التحويلات العينية

\* Total actual consumption includes total consumption expenditure and total in kind transfers.

(تابع) جدول ٢-٢٠: التوزيع النسبي للإنفاق السنوي للأسرة طبقا لمجموعات الإنفاق الرئيسية والفرعية ، وفقا للحالة الزوجية لرب الأسرة والنوع - جملة الجمهورية

(cont.) Table 2-20: Percentage Distribution of Annual Household Expenditure by Main and Sub-Groups of Expenditure, According to Marital Status of H.H. Head and Sex - Total Egypt

| أ- أرباب الأسر من الذكور   |                             |                 |                  |                  |                      |                                |                          |
|--|-----------------------------|-----------------|------------------|------------------|----------------------|--------------------------------|--------------------------|
| Main and Sub-Groups of Expenditure                               | Marital Status of H.H. Head |                 |                  |                  |                      |                                |                          |
|  | الإجمالي<br>Total           | أرمل<br>Widowed | مطلق<br>Divorced | متزوج<br>Married | عقد قران<br>Contract | لم يتزوج أبدا<br>Never married | أقل من السن<br>Below age |
| <b>Food and Non-Alcoholic Beverages</b>                          | <b>37.3</b>                 | <b>36.2</b>     | <b>34.7</b>      | <b>37.5</b>      | <b>20.8</b>          | <b>30.5</b>                    | <b>0</b>                 |
| Bread and cereals  | 5.1                         | 4.6             | 3.6              | 5.1              | 2.0                  | 3.5                            | 0                        |
| Meat   | 10.9                        | 10.8            | 9.8              | 11.0             | 4.5                  | 8.7                            | 0                        |
| Fish and seafood   | 2.5                         | 2.4             | 2.6              | 2.5              | 1.8                  | 1.9                            | 0                        |
| Milk , cheese and eggs   | 4.9                         | 5.0             | 5.4              | 4.9              | 3.3                  | 4.2                            | 0                        |
| Oils and fats  | 2.5                         | 2.4             | 2.4              | 2.5              | 1.9                  | 2.0                            | 0                        |
| Fruit  | 2.6                         | 2.6             | 2.1              | 2.6              | 2.4                  | 2.5                            | 0                        |
| Vegetables   | 5.4                         | 5.0             | 4.7              | 5.4              | 2.1                  | 4.3                            | 0                        |
| Sugar, Jam, honey, Chocolate and Confectionery                   | 1.4                         | 1.3             | 1.4              | 1.4              | 0.9                  | 1.3                            | 0                        |
| Other food products  | 0.7                         | 0.7             | 0.8              | 0.7              | 0.4                  | 0.7                            | 0                        |
| Non-Alcoholic Beverages  | 1.4                         | 1.5             | 1.9              | 1.3              | 1.5                  | 1.6                            | 0                        |
| <b>Alcoholic Beverages, Tobacco and Narcotics</b>                | <b>4.3</b>                  | <b>4.7</b>      | <b>5.8</b>       | <b>4.3</b>       | <b>3.7</b>           | <b>6.5</b>                     | <b>0</b>                 |
| <b>Clothing and Footwear</b>                                     | <b>5.5</b>                  | <b>4.6</b>      | <b>3.5</b>       | <b>5.5</b>       | <b>3.6</b>           | <b>4.3</b>                     | <b>0</b>                 |
| Clothing Materials   | 0.2                         | 0.3             | 0.1              | 0.2              | 0.0                  | 0.1                            | 0                        |
| Garments   | 3.8                         | 2.9             | 2.3              | 3.8              | 2.9                  | 2.8                            | 0                        |
| Other articles of clothing and clothing accessories              | 0.2                         | 0.1             | 0.1              | 0.2              | 0.0                  | 0.1                            | 0                        |
| Cleaning, repair and hire of clothing                            | 0.2                         | 0.3             | 0.3              | 0.2              | 0.3                  | 0.4                            | 0                        |
| Footwear   | 1.0                         | 1.0             | 0.7              | 1.1              | 0.4                  | 0.9                            | 0                        |
| Used Garments  | 0.0                         | 0.0             | 0.0              | 0.0              | 0.0                  | 0.0                            | 0                        |
| <b>Housing, Water, Electricity, Gas &amp; Other Fuels</b>        | <b>17.7</b>                 | <b>19.5</b>     | <b>21.4</b>      | <b>17.6</b>      | <b>29.3</b>          | <b>21.6</b>                    | <b>0</b>                 |
| Actual rentals for housing                                       | 1.4                         | 0.5             | 1.8              | 1.3              | 0.0                  | 3.6                            | 0                        |
| Imputed rentals for housing                                      | 12.3                        | 14.3            | 15.1             | 12.2             | 25.3                 | 13.9                           | 0                        |
| Maintenance and repair of the dwelling                           | 0.6                         | 0.7             | 0.9              | 0.6              | 1.7                  | 0.6                            | 0                        |
| Water supply and miscellaneous services relating to the dwelling | 1.0                         | 1.1             | 1.1              | 1.0              | 0.6                  | 1.1                            | 0                        |
| Electricity, gas and other fuels                                 | 2.5                         | 2.8             | 2.5              | 2.5              | 1.7                  | 2.3                            | 0                        |

(تابع) جدول ٢-٢٠: التوزيع النسبي للإتفاق السنوي للأسرة طبقا لمجموعات الإتفاق الرئيسية والفرعية ، وفقا للحالة الزوجية لرب الأسرة والنوع - جملة الجمهورية

(cont.) Table 2-20: Percentage Distribution of Annual Household Expenditure by Main and Sub-Groups of Expenditure, According to Marital Status of H.H. Head and Sex - Total Egypt

| أ- أرباب الأسر من الذكور   |                             |                    |                   |                   |                      |                                |                          |
|--|-----------------------------|--------------------|-------------------|-------------------|----------------------|--------------------------------|--------------------------|
| Main and Sub-Groups of Expenditure                                     | Marital Status of H.H. Head |                    |                   |                   |                      |                                |                          |
|  | الإجمالي<br>Total           | أرمل<br>Widowed    | مطلق<br>Divorced  | متزوج<br>Married  | عقد قران<br>Contract | لم يتزوج أبدا<br>Never married | أقل من السن<br>Below age |
| <b><u>Furnishings, H.H. equipment and routine H.H. maintenance</u></b> | <b><u>4.1</u></b>           | <b><u>3.7</u></b>  | <b><u>4.1</u></b> | <b><u>4.1</u></b> | <b><u>1.5</u></b>    | <b><u>3.0</u></b>              | <b><u>0</u></b>          |
| Furniture, furnishings, carpets and other floor coverings              | 0.5                         | 0.4                | 1.2               | 0.5               | 0.0                  | 0.3                            | 0                        |
| H.H. textiles  | 0.4                         | 0.4                | 0.3               | 0.4               | 0.0                  | 0.2                            | 0                        |
| H.H. appliances  | 0.7                         | 0.6                | 0.6               | 0.7               | 0.0                  | 0.5                            | 0                        |
| Glassware, tableware and household utensils                            | 0.2                         | 0.1                | 0.1               | 0.2               | 0.1                  | 0.1                            | 0                        |
| Tools and Equipment for House and Garden                               | 0.1                         | 0.1                | 0.1               | 0.1               | 0.1                  | 0.1                            | 0                        |
| Goods and services for routine Household maintenance                   | 2.1                         | 2.1                | 1.9               | 2.2               | 1.3                  | 1.8                            | 0                        |
| Used Furniture and Household Equipment                                 | 0.0                         | 0.0                | 0.0               | 0.0               | 0.0                  | 0.0                            | 0                        |
| <b><u>Health</u></b>   | <b><u>9.1</u></b>           | <b><u>10.0</u></b> | <b><u>6.1</u></b> | <b><u>9.1</u></b> | <b><u>8.6</u></b>    | <b><u>7.2</u></b>              | <b><u>0</u></b>          |
| Medical products, appliances and equipment                             | 4.8                         | 6.2                | 3.3               | 4.7               | 6.5                  | 4.3                            | 0                        |
| Out- patient services  | 2.8                         | 2.8                | 2.1               | 2.8               | 2.2                  | 1.9                            | 0                        |
| Hospitals services   | 1.5                         | 1.0                | 0.7               | 1.5               | 0.0                  | 1.0                            | 0                        |
| <b><u>Transport</u></b>  | <b><u>5.4</u></b>           | <b><u>5.6</u></b>  | <b><u>4.9</u></b> | <b><u>5.4</u></b> | <b><u>5.0</u></b>    | <b><u>5.7</u></b>              | <b><u>0</u></b>          |
| Purchase of vehicles   | 1.0                         | 2.0                | 0.2               | 1.0               | 0.0                  | 0.0                            | 0                        |
| Operation of personal transport equipment                              | 1.2                         | 0.6                | 1.5               | 1.2               | 0.0                  | 1.5                            | 0                        |
| Transport services   | 3.2                         | 2.9                | 3.2               | 3.1               | 5.0                  | 4.2                            | 0                        |
| <b><u>Communication</u></b>  | <b><u>2.3</u></b>           | <b><u>2.3</u></b>  | <b><u>2.4</u></b> | <b><u>2.3</u></b> | <b><u>2.3</u></b>    | <b><u>2.8</u></b>              | <b><u>0</u></b>          |
| <b><u>Recreation and Culture</u></b>                                   | <b><u>2.0</u></b>           | <b><u>1.3</u></b>  | <b><u>1.7</u></b> | <b><u>2.0</u></b> | <b><u>0.2</u></b>    | <b><u>1.1</u></b>              | <b><u>0</u></b>          |
| Audio-visual, photographic and information processing equipment        | 0.3                         | 0.3                | 0.4               | 0.3               | 0.0                  | 0.2                            | 0                        |
| Other Major Durables for recreation and culture                        | 0.0                         | 0.0                | 0.0               | 0.0               | 0.0                  | 0.0                            | 0                        |
| Other recreational Items and equipment, gardens and pets               | 0.1                         | 0.0                | 0.1               | 0.1               | 0.0                  | 0.0                            | 0                        |
| Recreational and Cultural services                                     | 0.1                         | 0.1                | 0.0               | 0.1               | 0.1                  | 0.1                            | 0                        |
| Newspapers, books and stationery                                       | 0.6                         | 0.4                | 0.3               | 0.6               | 0.1                  | 0.4                            | 0                        |
| Package holidays   | 0.9                         | 0.5                | 0.9               | 0.9               | 0.0                  | 0.4                            | 0                        |
| Used Durables for culture and recreation                               | 0.0                         | 0.0                | 0.0               | 0.0               | 0.0                  | 0.0                            | 0                        |

(تابع) جدول ٢-٢٠: التوزيع النسبي للإنفاق السنوي للأسرة طبقا لمجموعات الإنفاق الرئيسية والفرعية ، وفقا للحالة الزوجية لرب الأسرة والنوع - جملة الجمهورية

(cont.) Table 2-20: Percentage Distribution of Annual Household Expenditure by Main and Sub-Groups of Expenditure, According to Marital Status of H.H. Head and Sex - Total Egypt

| أ- أرباب الأسر من الذكور                                  |                             |                 |                  |                  |                      |                                |                          |
|---|-----------------------------|-----------------|------------------|------------------|----------------------|--------------------------------|--------------------------|
| Main and Sub-Groups of Expenditure                        | Marital Status of H.H. Head |                 |                  |                  |                      |                                |                          |
|   | الإجمالي<br>Total           | أرمل<br>Widowed | مطلق<br>Divorced | متزوج<br>Married | عقد قران<br>Contract | لم يتزوج أبدا<br>Never married | أقل من السن<br>Below age |
| <u>التعليم</u>  | <u>4.1</u>                  | <u>2.7</u>      | <u>1.4</u>       | <u>4.2</u>       | <u>0.0</u>           | <u>4.5</u>                     | <u>0</u>                 |
| <u>المطاعم والفنادق</u>                                   | <u>3.7</u>                  | <u>5.2</u>      | <u>6.9</u>       | <u>3.6</u>       | <u>6.1</u>           | <u>8.1</u>                     | <u>0</u>                 |
| Catering Services   | 3.6                         | 5.2             | 6.9              | 3.5              | 6.1                  | 8.1                            | 0                        |
| Accommodation Services                                    | 0.1                         | 0.0             | 0.0              | 0.1              | 0.0                  | 0.0                            | 0                        |
| <u>Miscellaneous goods and services</u>                   | <u>3.1</u>                  | <u>3.3</u>      | <u>2.6</u>       | <u>3.1</u>       | <u>3.7</u>           | <u>2.9</u>                     | <u>0</u>                 |
| Personal care   | 2.2                         | 2.2             | 2.2              | 2.2              | 1.6                  | 2.3                            | 0                        |
| Personal Effects N.E.C.                                   | 0.3                         | 0.2             | 0.2              | 0.3              | 0.2                  | 0.2                            | 0                        |
| Social protection   | 0.2                         | 0.0             | 0.0              | 0.2              | 0.0                  | 0.0                            | 0                        |
| Other services (not classified)                           | 0.4                         | 0.9             | 0.3              | 0.4              | 1.8                  | 0.4                            | 0                        |
| <u>Total actual consumption *</u>                         | <u>98.5</u>                 | <u>99.1</u>     | <u>95.7</u>      | <u>98.5</u>      | <u>84.9</u>          | <u>98.2</u>                    | <u>0</u>                 |
| <u>Total in-kind transfer(Received)</u>                   | <u>1.4</u>                  | <u>2.3</u>      | <u>1.4</u>       | <u>1.4</u>       | <u>0.0</u>           | <u>1.5</u>                     | <u>0</u>                 |
| <u>Total consumption expenditure</u>                      | <u>97.1</u>                 | <u>96.8</u>     | <u>94.2</u>      | <u>97.1</u>      | <u>84.9</u>          | <u>96.7</u>                    | <u>0</u>                 |
| <u>Transfer Payments</u><br>(Non consumption expenditure) | <u>2.9</u>                  | <u>3.2</u>      | <u>5.8</u>       | <u>2.9</u>       | <u>15.1</u>          | <u>3.3</u>                     | <u>0</u>                 |
| <u>Total Household Expenditure</u>                        | <u>100</u>                  | <u>100</u>      | <u>100</u>       | <u>100</u>       | <u>100</u>           | <u>100</u>                     | <u>0</u>                 |
| No. of H.H.   | 12370                       | 310             | 89               | 11782            | 3                    | 187                            | 0                        |
| No. of H.H. Members                                       | 57025                       | 955             | 173              | 55465            | 4                    | 428                            | 0                        |

\* إجمالي الإستهلاك الفعلى يتضمن إجمالي الإنفاق الإستهلاكى + إجمالي التحويلات العينية

\* Total actual consumption includes total consumption expenditure and total in kind transfers.

(تابع) جدول ٢-٢٠: التوزيع النسبي للإتفاق السنوي للأسرة طبقا لمجموعات الإتفاق الرئيسية والفرعية ، وفقا للحالة الزوجية لرب الأسرة والنوع - جملة الجمهورية

(cont.) Table 2-20: Percentage Distribution of Annual Household Expenditure by Main and Sub-Groups of Expenditure, According to Marital Status of H.H. Head and Sex - Total Egypt

| ب - أرباب الأسر من الإناث  |                           |                 |                  |                  |                      |                                |                          |
|--|---------------------------|-----------------|------------------|------------------|----------------------|--------------------------------|--------------------------|
| Main and Sub-Groups of Expenditure                               | الحالة الزوجية لرب الأسرة |                 |                  |                  |                      |                                |                          |
|  | الإجمالي<br>Total         | أرمل<br>Widowed | مطلق<br>Divorced | متزوج<br>Married | عقد قران<br>Contract | لم يتزوج أبدا<br>Never married | أقل من السن<br>Below age |
| <b>Food and Non-Alcoholic Beverages</b>                          | <b>39.1</b>               | <b>38.9</b>     | <b>35.2</b>      | <b>40.9</b>      | <b>103.8</b>         | <b>36.4</b>                    | <b>41.1</b>              |
| Bread and cereals  | 4.8                       | 4.7             | 4.3              | 5.6              | 5.2                  | 3.6                            | 2.7                      |
| Meat   | 11.4                      | 11.4            | 9.7              | 12.0             | 41.5                 | 11.1                           | 11.6                     |
| Fish and seafood   | 2.5                       | 2.6             | 2.6              | 2.4              | 0.0                  | 2.5                            | 5.6                      |
| Milk , cheese and eggs   | 5.4                       | 5.4             | 5.1              | 5.3              | 19.4                 | 5.3                            | 1.9                      |
| Oils and fats  | 2.6                       | 2.6             | 2.5              | 2.8              | 11.1                 | 2.4                            | 4.3                      |
| Fruit  | 2.9                       | 2.9             | 2.3              | 3.0              | 9.7                  | 2.6                            | 4.6                      |
| Vegetables   | 5.8                       | 5.8             | 5.4              | 6.1              | 12.5                 | 5.1                            | 6.8                      |
| Sugar, Jam, honey, Chocolate and Confectionery                   | 1.4                       | 1.3             | 1.3              | 1.7              | 2.1                  | 1.3                            | 0.4                      |
| Other food products  | 0.7                       | 0.7             | 0.7              | 0.7              | 0.3                  | 0.6                            | 1.5                      |
| Non-Alcoholic Beverages  | 1.4                       | 1.4             | 1.4              | 1.4              | 2.1                  | 1.9                            | 1.7                      |
| <b>Alcoholic Beverages, Tobacco and Narcotics</b>                | <b>2.3</b>                | <b>2.8</b>      | <b>1.9</b>       | <b>1.2</b>       | <b>0.0</b>           | <b>0.5</b>                     | <b>0.0</b>               |
| <b>Clothing and Footwear</b>                                     | <b>5.0</b>                | <b>4.7</b>      | <b>4.8</b>       | <b>6.3</b>       | <b>8.0</b>           | <b>3.5</b>                     | <b>4.1</b>               |
| Clothing Materials   | 0.2                       | 0.2             | 0.1              | 0.2              | 0.0                  | 0.1                            | 1.0                      |
| Garments   | 3.5                       | 3.2             | 3.4              | 4.7              | 4.6                  | 2.3                            | 1.8                      |
| Other articles of clothing and clothing accessories              | 0.2                       | 0.2             | 0.2              | 0.2              | 0.8                  | 0.2                            | 0.3                      |
| Cleaning, repair and hire of clothing                            | 0.2                       | 0.2             | 0.2              | 0.2              | 0.0                  | 0.2                            | 0.8                      |
| Footwear   | 0.9                       | 0.9             | 0.9              | 1.1              | 2.6                  | 0.6                            | 0.2                      |
| Used Garments  | 0.0                       | 0.0             | 0.0              | 0.0              | 0.0                  | 0.0                            | 0.0                      |
| <b>Housing, Water, Electricity, Gas &amp; Other Fuels</b>        | <b>20.6</b>               | <b>20.4</b>     | <b>21.7</b>      | <b>20.3</b>      | <b>67.1</b>          | <b>27.0</b>                    | <b>25.9</b>              |
| Actual rentals for housing                                       | 1.1                       | 1.0             | 2.3              | 1.3              | 48.4                 | 0.9                            | 0.0                      |
| Imputed rentals for housing                                      | 14.8                      | 14.6            | 14.9             | 14.5             | 0.0                  | 21.6                           | 20.8                     |
| Maintenance and repair of the dwelling                           | 0.7                       | 0.8             | 0.8              | 0.6              | 0.0                  | 0.4                            | 0.0                      |
| Water supply and miscellaneous services relating to the dwelling | 1.1                       | 1.2             | 1.1              | 1.0              | 4.8                  | 1.3                            | 0.6                      |
| Electricity, gas and other fuels                                 | 2.8                       | 2.8             | 2.6              | 2.9              | 13.8                 | 2.8                            | 4.5                      |

(تابع) جدول ٢-٢٠: التوزيع النسبي للإتفاق السنوي للأسرة طبقا لمجموعات الإتفاق الرئيسية والفرعية ، وفقا للحالة الزوجية لرب الأسرة والنوع - جملة الجمهورية

(cont.) Table 2-20: Percentage Distribution of Annual Household Expenditure by Main and Sub -Groups of Expenditure, According to Marital Status of H.H. Head and Sex - Total Egypt

| ب- أرباب الأسر من الإناث  |                           |                    |                   |                   |                      |                                |                          |
|---|---------------------------|--------------------|-------------------|-------------------|----------------------|--------------------------------|--------------------------|
| Main and Sub-Groups of Expenditure                                    | الحالة الزوجية لرب الأسرة |                    |                   |                   |                      |                                |                          |
|   | الإجمالي<br>Total         | أرمل<br>Widowed    | مطلق<br>Divorced  | متزوج<br>Married  | عقد قران<br>Contract | لم يتزوج أبدا<br>Never married | أقل من السن<br>Below age |
| <b><u>Furnishings, H.H. equipment and routine H.H maintenance</u></b> | <b><u>4.3</u></b>         | <b><u>4.1</u></b>  | <b><u>5.6</u></b> | <b><u>4.5</u></b> | <b><u>6.3</u></b>    | <b><u>4.6</u></b>              | <b><u>3.4</u></b>        |
| Furniture, furnishings, carpets and other floor coverings             | 0.4                       | 0.3                | 1.0               | 0.6               | 0.0                  | 0.2                            | 0.0                      |
| H.H. textiles   | 0.4                       | 0.4                | 0.4               | 0.5               | 0.0                  | 0.3                            | 0.0                      |
| H.H. appliances   | 0.7                       | 0.7                | 0.9               | 0.6               | 0.0                  | 0.8                            | 0.0                      |
| Glassware, tableware and household utensils                           | 0.2                       | 0.2                | 0.3               | 0.2               | 0.6                  | 0.1                            | 0.1                      |
| Tools and Equipment for House and Garden                              | 0.1                       | 0.1                | 0.1               | 0.1               | 0.9                  | 0.1                            | 0.2                      |
| Goods and services for routine Household maintenance                  | 2.4                       | 2.3                | 2.8               | 2.4               | 4.8                  | 3.1                            | 3.1                      |
| Used Furniture and Household Equipment                                | 0.0                       | 0.0                | 0.0               | 0.0               | 0.0                  | 0.0                            | 0.0                      |
| <b><u>Health</u></b>  | <b><u>10.4</u></b>        | <b><u>11.4</u></b> | <b><u>8.1</u></b> | <b><u>7.3</u></b> | <b><u>0.0</u></b>    | <b><u>17.2</u></b>             | <b><u>4.3</u></b>        |
| Medical products, appliances and equipment                            | 5.8                       | 6.6                | 5.1               | 3.4               | 0.0                  | 8.8                            | 2.1                      |
| Out- patient services   | 2.8                       | 3.0                | 2.3               | 2.5               | 0.0                  | 4.2                            | 2.2                      |
| Hospitals services  | 1.7                       | 1.8                | 0.7               | 1.4               | 0.0                  | 4.3                            | 0.0                      |
| <b><u>Transport</u></b>   | <b><u>4.5</u></b>         | <b><u>4.3</u></b>  | <b><u>3.7</u></b> | <b><u>5.1</u></b> | <b><u>0.0</u></b>    | <b><u>4.2</u></b>              | <b><u>1.1</u></b>        |
| Purchase of vehicles  | 0.8                       | 0.7                | 0.0               | 1.5               | 0.0                  | 0.0                            | 0.0                      |
| Operation of personal transport equipment                             | 0.5                       | 0.5                | 0.4               | 0.4               | 0.0                  | 0.5                            | 0.0                      |
| Transport services  | 3.2                       | 3.2                | 3.2               | 3.3               | 0.0                  | 3.7                            | 1.1                      |
| <b><u>Communication</u></b>   | <b><u>2.3</u></b>         | <b><u>2.3</u></b>  | <b><u>2.5</u></b> | <b><u>2.2</u></b> | <b><u>0.0</u></b>    | <b><u>2.7</u></b>              | <b><u>0.0</u></b>        |
| <b><u>Recreation and Culture</u></b>                                  | <b><u>2.1</u></b>         | <b><u>2.4</u></b>  | <b><u>1.8</u></b> | <b><u>1.5</u></b> | <b><u>0.0</u></b>    | <b><u>0.6</u></b>              | <b><u>0.0</u></b>        |
| Audio-visual, photographic and information processing equipment       | 0.3                       | 0.3                | 0.3               | 0.3               | 0.0                  | 0.2                            | 0.0                      |
| Other Major Durables for recreation and culture                       | 0.0                       | 0.0                | 0.0               | 0.0               | 0.0                  | 0.0                            | 0.0                      |
| Other recreational Items and equipment, gardens and pets              | 0.0                       | 0.0                | 0.1               | 0.1               | 0.0                  | 0.0                            | 0.0                      |
| Recreational and Cultural services                                    | 0.1                       | 0.1                | 0.1               | 0.1               | 0.0                  | 0.1                            | 0.0                      |
| Newspapers, books and stationery                                      | 0.6                       | 0.5                | 0.8               | 0.8               | 0.0                  | 0.2                            | 0.0                      |
| Package holidays  | 1.1                       | 1.5                | 0.5               | 0.2               | 0.0                  | 0.0                            | 0.0                      |
| Used Durables for culture and recreation                              | 0.0                       | 0.0                | 0.0               | 0.0               | 0.0                  | 0.0                            | 0.0                      |

(تابع) جدول ٢-٢٠: التوزيع النسبي للإتفاق السنوي للأسرة طبقا لمجموعات الإتفاق الرئيسية والفرعية ، وفقا للحالة الزوجية لرب الأسرة والنوع - جملة الجمهورية

(cont.) Table 2-20: Percentage Distribution of Annual Household Expenditure by Main and Sub -Groups of Expenditure, According to Marital Status of H.H. Head and Sex - Total Egypt

| ب - أرباب الأسر من الإناث                                  |                           |                 |                  |                  |                      |                                |                          |
|--|---------------------------|-----------------|------------------|------------------|----------------------|--------------------------------|--------------------------|
| Main and Sub-Groups of Expenditure                         | الحالة الزوجية لرب الأسرة |                 |                  |                  |                      |                                |                          |
|  | الإجمالي<br>Total         | أرمل<br>Widowed | مطلق<br>Divorced | متزوج<br>Married | عقد قران<br>Contract | لم يتزوج أبدا<br>Never married | أقل من السن<br>Below age |
| التعليم  | 3.4                       | 2.3             | 9.2              | 5.7              | 0.0                  | 1.1                            | 0.0                      |
| المطاعم والفنادق   | 3.2                       | 3.3             | 4.1              | 2.4              | 6.9                  | 3.1                            | 10.4                     |
| Catering Services  | 3.1                       | 3.2             | 4.0              | 2.3              | 6.9                  | 3.1                            | 10.4                     |
| Accommodation Services                                     | 0.1                       | 0.1             | 0.2              | 0.1              | 0.0                  | 0.0                            | 0.0                      |
| Miscellaneous goods and services                           | 2.9                       | 2.8             | 3.0              | 3.2              | 8.7                  | 2.5                            | 9.1                      |
| Personal care  | 1.9                       | 1.8             | 2.1              | 1.9              | 6.9                  | 1.7                            | 0.3                      |
| Personal Effects N.E.C.                                    | 0.3                       | 0.2             | 0.3              | 0.5              | 1.7                  | 0.2                            | 0.0                      |
| Social protection  | 0.1                       | 0.1             | 0.1              | 0.2              | 0.0                  | 0.0                            | 0.0                      |
| Other services (not classified)                            | 0.6                       | 0.7             | 0.5              | 0.6              | 0.0                  | 0.6                            | 8.8                      |
| <u>Total actual consumption *</u>                          | <u>100.0</u>              | <u>99.5</u>     | <u>101.5</u>     | <u>100.6</u>     | <u>200.8</u>         | <u>103.4</u>                   | <u>99.4</u>              |
| <u>Total in-kind transfer(Received)</u>                    | <u>3.1</u>                | <u>2.9</u>      | <u>3.3</u>       | <u>3.6</u>       | <u>101.4</u>         | <u>4.7</u>                     | <u>0.0</u>               |
| <u>Total consumption expenditure</u>                       | <u>96.8</u>               | <u>96.6</u>     | <u>98.1</u>      | <u>97.0</u>      | <u>99.4</u>          | <u>98.6</u>                    | <u>99.4</u>              |
| <u>Transfer Payments<br/>(Non consumption expenditure)</u> | <u>3.2</u>                | <u>3.4</u>      | <u>1.9</u>       | <u>3.0</u>       | <u>0.6</u>           | <u>1.4</u>                     | <u>0.6</u>               |
| <u>Total Household Expenditure</u>                         | <u>100</u>                | <u>100</u>      | <u>100</u>       | <u>100</u>       | <u>100</u>           | <u>100</u>                     | <u>100</u>               |
| No. of H.H.  | 2687                      | 1910            | 136              | 567              | 1                    | 71                             | 1                        |
| No. of H.H. Members  | 8144                      | 5420            | 403              | 2209             | 1                    | 110                            | 1                        |

\* إجمالي الإستهلاك الفعلي يتضمن إجمالي الإتفاق الإستهلاكي + إجمالي التحويلات العينية

\* Total actual consumption includes total consumption expenditure and total in kind transfers.

(تابع) جدول ٢-٢١: التوزيع النسبي للإنفاق السنوي للأسرة طبقاً لمجموعات الإنفاق الرئيسية والفرعية ، وفقاً للحالة التعليمية لرب الأسرة - جملة الجمهورية

(cont.) Table 2-21: Percentage Distribution of Annual Household Expenditure by Main and Sub-Groups of Expenditure, According to Educational Status of H.H. Head - Total Egypt

| Main and Sub-Groups of Expenditure                               | الحالة التعليمية لرب الأسرة<br>Educational Status of H.H. Head |   |  |                                 |  |   |                                    |                    | مجموعات الإنفاق الرئيسية والفرعية           |
|--|--|---|--|---------------------------------|--|---|------------------------------------|--------------------|---|
|  | الإجمالي<br>Total  | شهادة جامعية<br>فأعلى<br>University<br>and over | شهادة فوق<br>المتوسط<br>Above<br>Intermediate<br>and less than<br>University | شهادة<br>متوسطة<br>Intermediate | شهادة أقل<br>من المتوسط<br>Below<br>Intermediate | شهادة محو الأمية<br>Literacy<br>Certificate | يقرأ<br>ويكتب<br>Read<br>and write | أمية<br>Illiterate |   |
| <u>Food and Non-Alcoholic Beverages</u>                          | <u>37.6</u>  | <u>30.5</u>                                     | <u>35.5</u>  | <u>37.7</u>                     | <u>38.3</u>                                      | <u>39.8</u>                                 | <u>40.2</u>                        | <u>42.5</u>        | <u>الطعام والشراب</u>                       |
| Bread and cereals  | 5.0  | 3.6   | 4.3  | 5.0                             | 5.2  | 5.8   | 5.6                                | 6.1                | الحبوب والخبز                               |
| Meat   | 11.0   | 9.2   | 10.6   | 10.9                            | 10.9   | 11.7  | 11.6                               | 12.5               | اللحوم                                      |
| Fish and seafood   | 2.5  | 2.1   | 2.6  | 2.6                             | 2.7  | 2.8   | 2.9                                | 2.6                | الأسماك                                     |
| Milk , cheese and eggs   | 4.9  | 4.5   | 5.0  | 5.0                             | 5.2  | 4.6   | 5.1                                | 5.1                | الألبان والجبن والبيض                       |
| Oils and fats  | 2.5  | 1.9   | 2.3  | 2.4                             | 2.5  | 2.6   | 2.7                                | 3.0                | الزيوت والدهون                              |
| Fruit  | 2.6  | 2.4   | 2.5  | 2.7                             | 2.6  | 2.5   | 2.8                                | 2.7                | الفاكهة                                     |
| Vegetables   | 5.5  | 3.7   | 4.9  | 5.5                             | 5.8  | 6.1   | 6.0                                | 6.7                | الخضر                                       |
| Sugar, Jam, honey, Chocolate and Confectionery                   | 1.4  | 1.2   | 1.3  | 1.5                             | 1.4  | 1.6   | 1.4                                | 1.5                | السكر والأغذية السكرية                      |
| Other food products  | 0.7  | 0.5   | 0.6  | 0.7                             | 0.7  | 0.7   | 0.7                                | 0.8                | منتجات الأغذية الغير مصنفة تحت بند آخر      |
| Non-Alcoholic Beverages  | 1.4  | 1.3   | 1.3  | 1.4                             | 1.4  | 1.4   | 1.4                                | 1.4                | المشروبات الغير كحولية                      |
| <u>Alcoholic Beverages, Tobacco and Narcotics</u>                | <u>4.1</u>   | <u>1.7</u>                                      | <u>3.3</u>   | <u>3.7</u>                      | <u>5.5</u>                                       | <u>4.9</u>                                  | <u>5.4</u>                         | <u>5.3</u>         | <u>المشروبات الكحولية والدخان والمكيفات</u> |
| <u>Clothing and Footwear</u>                                     | <u>5.4</u>   | <u>5.6</u>                                      | <u>5.9</u>   | <u>5.7</u>                      | <u>5.3</u>                                       | <u>5.4</u>                                  | <u>5.2</u>                         | <u>5.0</u>         | <u>الملابس والأقمشة وأغطية القدم</u>        |
| Clothing Materials   | 0.2  | 0.1   | 0.2  | 0.2                             | 0.2  | 0.3   | 0.3                                | 0.4                | الأقمشة                                     |
| Garments   | 3.7  | 4.1   | 4.3  | 4.1                             | 3.7  | 3.7   | 3.4                                | 3.1                | الملابس الجاهزة                             |
| Other articles of clothing and clothing accessories              | 0.2  | 0.2   | 0.2  | 0.2                             | 0.2  | 0.2   | 0.2                                | 0.2                | الملابس الأخرى ومستلزماتها                  |
| Cleaning, repair and hire of clothing                            | 0.2  | 0.3   | 0.2  | 0.2                             | 0.2  | 0.2   | 0.2                                | 0.2                | التنظيف والإصلاح وإستئجار الملابس           |
| Footwear   | 1.0  | 1.1   | 1.1  | 1.1                             | 1.0  | 1.0   | 1.0                                | 0.9                | أغطية القدم                                 |
| Used Garments  | 0.0  | 0.0   | 0.0  | 0.0                             | 0.0  | 0.0   | 0.0                                | 0.0                | الملابس الجاهزة المستعملة                   |
| <u>Housing, Water, Electricity, Gas &amp; Other Fuels</u>        | <u>18.1</u>  | <u>19.9</u>                                     | <u>17.4</u>  | <u>17.8</u>                     | <u>17.0</u>                                      | <u>16.9</u>                                 | <u>17.0</u>                        | <u>18.1</u>        | <u>المسكن ومستلزماته</u>                    |
| Actual rentals for housing                                       | 1.3  | 1.6   | 1.4  | 1.6                             | 1.6  | 1.0   | 1.1                                | 0.8                | الإيجارات الفعلية                           |
| Imputed rentals for housing                                      | 12.7   | 14.6  | 12.0   | 12.0                            | 11.3   | 11.5  | 11.8                               | 12.8               | الإيجارات المحسوبة                          |
| Maintenance and repair of the dwelling                           | 0.6  | 0.6   | 0.6  | 0.6                             | 0.6  | 0.8   | 0.5                                | 0.5                | صيانة وإصلاح المسكن                         |
| Water supply and miscellaneous services relating to the dwelling | 1.0  | 1.0   | 1.0  | 1.0                             | 1.0  | 1.0   | 1.0                                | 1.1                | المياه والخدمات المتنوعة المتصلة بالمسكن    |
| Electricity, gas and other fuels                                 | 2.5  | 2.2   | 2.4  | 2.5                             | 2.6  | 2.5   | 2.7                                | 2.8                | الكهرباء والغاز وأنواع الوقود الأخرى        |



(تابع) جدول ٢-٢١: التوزيع النسبي للإنفاق السنوي للأسرة طبقا لمجموعات الإنفاق الرئيسية والفرعية ، وفقا للحالة التعليمية لرب الأسرة - جملة الجمهورية

(cont.) Table 2-21: Percentage Distribution of Annual Household Expenditure by Main and Sub-Groups of Expenditure, According to Educational Status of H.H. Head - Total Egypt

| Main and Sub-Groups of Expenditure                                    | الحالة التعليمية لرب الأسرة<br>Educational Status of H .H. Head |   |  |                                 |  |   |                                    |                    | مجموعات الإنفاق الرئيسية والفرعية   |
|---|---|---|--|---------------------------------|--|---|------------------------------------|--------------------|---|
|   | الإجمالي<br>Total   | شهادة جامعية<br>فأعلى<br>University<br>and over | شهادة فوق<br>المتوسط<br>Above<br>Intermediate<br>and less than<br>University | شهادة<br>متوسطة<br>Intermediate | شهادة أقل<br>من المتوسط<br>Below<br>Intermediate | شهادة محو الأمية<br>Literacy<br>Certificate | يقرأ<br>ويكتب<br>Read<br>and write | أمية<br>Illiterate |   |
| <b><u>Furnishings, H.H. equipment and routine H.H maintenance</u></b> | <b><u>4.1</u></b>   | <b><u>4.3</u></b>                               | <b><u>4.5</u></b>  | <b><u>4.3</u></b>               | <b><u>4.0</u></b>                                | <b><u>3.8</u></b>                           | <b><u>3.8</u></b>                  | <b><u>3.9</u></b>  | <b><u>الأثاث والتجهيزات والمعدات المنزلية وأعمال الصيانة الاعتيادية</u></b> |
| Furniture, furnishings, carpets and other floor coverings             | 0.5   | 0.6   | 0.7  | 0.5                             | 0.4  | 0.2   | 0.3                                | 0.4                | الأثاث والتجهيزات والسجاد وأغطية الأرضيات الأخرى                            |
| H.H. textiles   | 0.4   | 0.4   | 0.5  | 0.4                             | 0.4  | 0.4   | 0.4                                | 0.4                | المفروشات المنزلية  |
| H.H. appliances   | 0.7   | 0.7   | 0.8  | 0.8                             | 0.7  | 0.7   | 0.6                                | 0.6                | الأجهزة المنزلية  |
| Glassware, tableware and household utensils                           | 0.2   | 0.2   | 0.2  | 0.2                             | 0.2  | 0.2   | 0.2                                | 0.2                | الأدوات الزجاجية وأدوات المائدة والأدوات المنزلية                           |
| Tools and Equipment for House and Garden                              | 0.1   | 0.1   | 0.1  | 0.1                             | 0.1  | 0.1   | 0.1                                | 0.1                | أدوات ومعدات المنازل والحدائق   |
| Goods and services for routine Household maintenance                  | 2.2   | 2.3   | 2.1  | 2.3                             | 2.2  | 2.1   | 2.1                                | 2.1                | السلع والخدمات المستخدمة في أعمال النظافة والصيانة الاعتيادية               |
| Used Furniture and Household Equipment                                | 0.0   | 0.0   | 0.0  | 0.0                             | 0.0  | 0.0   | 0.0                                | 0.0                | الأثاث والتجهيزات والمعدات المنزلية المستعملة                               |
| <b><u>Health</u></b>  | <b><u>9.2</u></b>   | <b><u>8.4</u></b>                               | <b><u>9.6</u></b>  | <b><u>8.9</u></b>               | <b><u>9.5</u></b>                                | <b><u>9.4</u></b>                           | <b><u>9.8</u></b>                  | <b><u>9.9</u></b>  | <b><u>الخدمات والرعاية الصحية</u></b>                                       |
| Medical products, appliances and equipment                            | 4.9   | 4.2   | 4.8  | 4.5                             | 5.3  | 4.9   | 5.5                                | 5.6                | المنتجات والأجهزة والمعدات الطبية   |
| Out- patient services   | 2.8   | 3.0   | 3.2  | 2.9                             | 2.7  | 2.7   | 2.7                                | 2.6                | خدمات مرضى العيادات الخارجية  |
| Hospitals services  | 1.5   | 1.2   | 1.6  | 1.5                             | 1.4  | 1.8   | 1.6                                | 1.7                | خدمات المستشفيات  |
| <b><u>Transport</u></b>   | <b><u>5.2</u></b>   | <b><u>8.4</u></b>                               | <b><u>6.3</u></b>  | <b><u>5.2</u></b>               | <b><u>4.4</u></b>                                | <b><u>4.4</u></b>                           | <b><u>3.9</u></b>                  | <b><u>3.3</u></b>  | <b><u>الانتقالات والنقل</u></b>   |
| Purchase of vehicles  | 1.0   | 2.5   | 1.6  | 1.0                             | 0.4  | 0.6   | 0.2                                | 0.2                | شراء المركبات   |
| Operation of personal transport equipment                             | 1.1   | 2.8   | 1.3  | 0.9                             | 0.6  | 0.6   | 0.5                                | 0.3                | تشغيل معدات النقل الشخصي  |
| Transport services  | 3.2   | 3.1   | 3.3  | 3.3                             | 3.4  | 3.2   | 3.2                                | 2.9                | خدمات النقل   |
| <b><u>Communication</u></b>   | <b><u>2.3</u></b>   | <b><u>3.0</u></b>                               | <b><u>2.7</u></b>  | <b><u>2.4</u></b>               | <b><u>2.2</u></b>                                | <b><u>1.9</u></b>                           | <b><u>2.0</u></b>                  | <b><u>1.6</u></b>  | <b><u>الاتصالات</u></b>   |
| <b><u>Recreation and Culture</u></b>                                  | <b><u>2.0</u></b>   | <b><u>3.0</u></b>                               | <b><u>2.1</u></b>  | <b><u>2.2</u></b>               | <b><u>1.7</u></b>                                | <b><u>2.0</u></b>                           | <b><u>1.6</u></b>                  | <b><u>1.3</u></b>  | <b><u>الثقافة والترفيه</u></b>  |
| Audio-visual, photographic and information processing equipment       | 0.3   | 0.5   | 0.3  | 0.4                             | 0.3  | 0.3   | 0.2                                | 0.2                | معدات الصوت والصورة ومعدات التصوير وتجهيز المعلومات                         |
| Other Major Durables for recreation and culture                       | 0.0   | 0.0   | 0.0  | 0.0                             | 0.0  | 0.0   | 0.0                                | 0.0                | السلع المعمرة الرئيسية الأخرى المعده للثقافة والترفيه                       |
| Other recreational Items and equipment, gardens and pets              | 0.1   | 0.1   | 0.1  | 0.1                             | 0.1  | 0.1   | 0.1                                | 0.0                | الإصناف والمعدات الترفيهية الأخرى والحدائق والحيوانات الأليفة               |
| Recreational and Cultural services                                    | 0.1   | 0.2   | 0.1  | 0.1                             | 0.1  | 0.1   | 0.1                                | 0.1                | الخدمات الثقافية والترفيهية   |
| Newspapers, books and stationery                                      | 0.6   | 0.8   | 0.8  | 0.7                             | 0.6  | 0.5   | 0.5                                | 0.4                | الصحف والكتب والأدوات المكتبية  |
| Package holidays  | 0.9   | 1.5   | 0.8  | 0.9                             | 0.7  | 1.1   | 0.8                                | 0.7                | الرحلات السياحية المنظمة  |
| Used Durables for culture and recreation                              | 0.0   | 0.0   | 0.0  | 0.0                             | 0.0  | 0.0   | 0.0                                | 0.0                | السلع المعمرة المعده للثقافة والترفيه المستعملة                             |

(تابع) جدول ٢-٢١: التوزيع النسبي للإنفاق السنوي للأسرة طبقاً لمجموعات الإنفاق الرئيسية والفرعية ، وفقاً للحالة التعليمية لرب الأسرة - جملة الجمهورية

(cont.) Table 2-21: Percentage Distribution of Annual Household Expenditure by Main and Sub-Groups of Expenditure, According to Educational Status of H.H. Head - Total Egypt

| Main and Sub-Groups of Expenditure                         | الحالة التعليمية لرب الأسرة<br>Educational Status of H .H. Head |   |  |                                 |  |   |                                    |                    | مجموعات الإنفاق الرئيسية والفرعية        |
|--|---|---|--|---------------------------------|--|---|------------------------------------|--------------------|--|
|  | الإجمالي<br>Total   | شهادة جامعية<br>فأعلى<br>University<br>and over | شهادة فوق<br>المتوسط<br>Above<br>Intermediate<br>and less than<br>University | شهادة<br>متوسطة<br>Intermediate | شهادة أقل<br>من المتوسط<br>Below<br>Intermediate | شهادة محو الأمية<br>Literacy<br>Certificate | يقرأ<br>ويكتب<br>Read<br>and write | أمية<br>Illiterate |  |
| <u>Education</u>   | <u>4.0</u>  | <u>7.0</u>                                      | <u>5.2</u>   | <u>4.5</u>                      | <u>3.4</u>                                       | <u>3.0</u>                                  | <u>2.4</u>                         | <u>1.8</u>         | التعليم                                  |
| <u>Restaurants and Hotels</u>                              | <u>3.6</u>  | <u>3.6</u>                                      | <u>3.3</u>   | <u>3.4</u>                      | <u>3.9</u>                                       | <u>3.8</u>                                  | <u>3.7</u>                         | <u>3.6</u>         | المطاعم والفنادق                         |
| Catering Services  | 3.5   | 3.4   | 3.2  | 3.3                             | 3.9  | 3.7   | 3.6                                | 3.6                | الوجبات الجاهزة                          |
| Accommodation Services                                     | 0.1   | 0.2   | 0.1  | 0.1                             | 0.0  | 0.1   | 0.1                                | 0.1                | خدمات الإقامة                            |
| <u>Miscellaneous goods and services</u>                    | <u>3.1</u>  | <u>3.2</u>                                      | <u>3.1</u>   | <u>3.1</u>                      | <u>3.2</u>                                       | <u>2.9</u>                                  | <u>3.0</u>                         | <u>2.8</u>         | السلع والخدمات المتنوعة                  |
| Personal care  | 2.1   | 2.1   | 2.1  | 2.2                             | 2.3  | 2.1   | 2.1                                | 2.1                | العناية الشخصية                          |
| Personal Effects N.E.C.                                    | 0.3   | 0.4   | 0.3  | 0.3                             | 0.3  | 0.2   | 0.3                                | 0.2                | الامتعة الشخصية الغير مصنفة في مكان آخر  |
| Social protection  | 0.1   | 0.1   | 0.1  | 0.2                             | 0.2  | 0.2   | 0.1                                | 0.1                | الحماية الاجتماعية                       |
| Other services (not classified)                            | 0.5   | 0.5   | 0.5  | 0.4                             | 0.5  | 0.4   | 0.4                                | 0.5                | الخدمات الأخرى الغير مصنفة تحت بند آخر   |
| <u>Total actual consumption *</u>                          | <u>98.7</u>   | <u>98.5</u>                                     | <u>98.7</u>  | <u>99.0</u>                     | <u>98.5</u>                                      | <u>98.1</u>                                 | <u>98.0</u>                        | <u>99.1</u>        | إجمالي الاستهلاك الفعلي *                |
| <u>Total in-kind transfer(Received)</u>                    | <u>1.7</u>  | <u>1.1</u>                                      | <u>1.6</u>   | <u>1.6</u>                      | <u>1.5</u>                                       | <u>1.8</u>                                  | <u>1.9</u>                         | <u>2.3</u>         | إجمالي التحويلات العينية (المتلقاه)      |
| <u>Total consumption expenditure</u>                       | <u>97.0</u>   | <u>97.4</u>                                     | <u>97.1</u>  | <u>97.4</u>                     | <u>97.0</u>                                      | <u>96.3</u>                                 | <u>96.1</u>                        | <u>96.8</u>        | إجمالي الإنفاق الاستهلاكي                |
| <u>Transfer Payments<br/>(Non consumption expenditure)</u> | <u>3.0</u>  | <u>2.6</u>                                      | <u>2.9</u>   | <u>2.6</u>                      | <u>3.0</u>                                       | <u>3.7</u>                                  | <u>3.9</u>                         | <u>3.2</u>         | المدفوعات التحويلية (إنفاق غير استهلاكي) |
| <b>Total Household Expenditure</b>                         | <b>100</b>  | <b>100</b>                                      | <b>100</b>   | <b>100</b>                      | <b>100</b>                                       | <b>100</b>                                  | <b>100</b>                         | <b>100</b>         | إجمالي الإنفاق العائلي                   |
| <b>No. of H.H.</b>   | <b>15057</b>  | <b>2046</b>                                     | <b>608</b>   | <b>3806</b>                     | <b>1821</b>                                      | <b>278</b>                                  | <b>1596</b>                        | <b>4903</b>        | عدد الأسر                                |
| <b>No. of H.H. Members</b>                                 | <b>65169</b>  | <b>8622</b>                                     | <b>2722</b>  | <b>17020</b>                    | <b>7998</b>                                      | <b>1361</b>                                 | <b>7027</b>                        | <b>20419</b>       | عدد الأفراد                              |

\* إجمالي الإستهلاك الفعلي يتضمن إجمالي الإنفاق الإستهلاكي + إجمالي التحويلات العينية

\* Total actual consumption includes total consumption expenditure and total in kind transfers.

(تابع) جدول ٢-٢٢: التوزيع النسبي للإنفاق السنوي للأسرة طبقا لمجموعات الإنفاق الرئيسية والفرعية ، وفقا للحالة التعليمية لرب الأسرة - حضر الجمهورية

(cont.) Table 2-22: Percentage Distribution of Annual Household Expenditure by Main and Sub-Groups of Expenditure, According to Educational Status of H.H. Head - Urban Egypt

| Main and Sub-Groups of Expenditure                               | الحالة التعليمية لرب الأسرة |   |  |                                 |  |   |                                    |                    | مجموعات الإنفاق الرئيسية والفرعية           |
|--|-----------------------------|---|--|---------------------------------|--|---|------------------------------------|--------------------|---|
|  | الإجمالي<br>Total           | شهادة جامعية<br>فأعلى<br>University<br>and over | شهادة فوق<br>المتوسط<br>Above<br>Intermediate<br>and less than<br>University | شهادة<br>متوسطة<br>Intermediate | شهادة أقل<br>من المتوسط<br>Below<br>Intermediate | شهادة محو الأمية<br>Literacy<br>Certificate | يقرأ<br>ويكتب<br>Read<br>and write | أمية<br>Illiterate |   |
| <u>Food and Non-Alcoholic Beverages</u>                          | <u>34.0</u>                 | <u>28.4</u>                                     | <u>33.8</u>  | <u>34.6</u>                     | <u>37.0</u>                                      | <u>37.7</u>                                 | <u>38.2</u>                        | <u>39.8</u>        | <u>الطعام والشراب</u>                       |
| Bread and cereals  | 3.9                         | 3.2   | 3.7  | 4.1                             | 4.4  | 4.6   | 4.6                                | 4.7                | الحبوب والخبز                               |
| Meat   | 10.0                        | 8.7   | 10.3   | 10.0                            | 10.6   | 11.2  | 11.0                               | 11.6               | اللحوم                                      |
| Fish and seafood   | 2.5                         | 2.0   | 2.5  | 2.7                             | 2.8  | 3.1   | 3.1                                | 2.9                | الأسماك                                     |
| Milk , cheese and eggs   | 5.1                         | 4.5   | 5.3  | 5.2                             | 5.5  | 5.1   | 5.4                                | 5.7                | الألبان والجبن والبيض                       |
| Oils and fats  | 2.1                         | 1.7   | 2.1  | 2.1                             | 2.2  | 2.3   | 2.3                                | 2.5                | الزيوت والدهون                              |
| Fruit  | 2.4                         | 2.2   | 2.4  | 2.5                             | 2.6  | 2.5   | 2.7                                | 2.6                | الفاكهة                                     |
| Vegetables   | 4.6                         | 3.2   | 4.4  | 4.6                             | 5.4  | 5.6   | 5.5                                | 6.1                | الخضر                                       |
| Sugar, Jam, honey, Chocolate and Confectionery                   | 1.3                         | 1.1   | 1.3  | 1.4                             | 1.3  | 1.3   | 1.3                                | 1.4                | السكر والأغذية السكرية                      |
| Other food products  | 0.6                         | 0.5   | 0.6  | 0.6                             | 0.8  | 0.8   | 0.7                                | 0.8                | منتجات الأغذية الغير مصنفة تحت بند آخر      |
| Non-Alcoholic Beverages  | 1.3                         | 1.2   | 1.3  | 1.4                             | 1.4  | 1.2   | 1.5                                | 1.5                | المشروبات الغير كحولية                      |
| <u>Alcoholic Beverages, Tobacco and Narcotics</u>                | <u>3.8</u>                  | <u>1.7</u>                                      | <u>3.2</u>   | <u>3.9</u>                      | <u>5.7</u>                                       | <u>4.7</u>                                  | <u>5.8</u>                         | <u>5.6</u>         | <u>المشروبات الكحولية والدخان والمكيفات</u> |
| <u>Clothing and Footwear</u>                                     | <u>5.0</u>                  | <u>5.2</u>                                      | <u>5.3</u>   | <u>5.3</u>                      | <u>4.9</u>                                       | <u>4.5</u>                                  | <u>4.7</u>                         | <u>4.5</u>         | <u>الملابس والأقمشة وأغطية القدم</u>        |
| Clothing Materials   | 0.1                         | 0.0   | 0.1  | 0.1                             | 0.1  | 0.1   | 0.1                                | 0.2                | الأقمشة                                     |
| Garments   | 3.6                         | 3.8   | 3.9  | 3.9                             | 3.5  | 3.2   | 3.3                                | 3.1                | الملابس الجاهزة                             |
| Other articles of clothing and clothing accessories              | 0.1                         | 0.1   | 0.1  | 0.2                             | 0.1  | 0.1   | 0.1                                | 0.2                | الملابس الأخرى ومستلزماتها                  |
| Cleaning, repair and hire of clothing                            | 0.2                         | 0.3   | 0.1  | 0.2                             | 0.1  | 0.1   | 0.1                                | 0.2                | التنظيف والإصلاح وإستئجار الملابس           |
| Footwear   | 1.0                         | 1.0   | 1.0  | 1.1                             | 1.0  | 0.9   | 0.9                                | 0.9                | أغطية القدم                                 |
| Used Garments  | 0.0                         | 0.0   | 0.0  | 0.0                             | 0.0  | 0.0   | 0.0                                | 0.0                | الملابس الجاهزة المستعملة                   |
| <u>Housing, Water, Electricity, Gas &amp; Other Fuels</u>        | <u>19.3</u>                 | <u>20.8</u>                                     | <u>18.5</u>  | <u>18.5</u>                     | <u>17.6</u>                                      | <u>19.3</u>                                 | <u>18.1</u>                        | <u>19.5</u>        | <u>المسكن ومستلزماته</u>                    |
| Actual rentals for housing                                       | 2.3                         | 2.0   | 2.2  | 2.8                             | 2.5  | 2.4   | 2.1                                | 2.1                | الإيجارات الفعلية                           |
| Imputed rentals for housing                                      | 12.9                        | 15.1  | 12.3   | 11.5                            | 10.9   | 12.4  | 11.6                               | 12.9               | الإيجارات المحتسبة                          |
| Maintenance and repair of the dwelling                           | 0.6                         | 0.6   | 0.7  | 0.7                             | 0.6  | 1.2   | 0.5                                | 0.6                | صيانة وإصلاح المسكن                         |
| Water supply and miscellaneous services relating to the dwelling | 1.0                         | 1.0   | 0.9  | 0.9                             | 0.9  | 0.9   | 1.1                                | 1.1                | المياه والخدمات المتنوعة المتصلة بالمسكن    |
| Electricity, gas and other fuels                                 | 2.5                         | 2.1   | 2.4  | 2.5                             | 2.6  | 2.4   | 2.8                                | 2.9                | الكهرباء والغاز وأنواع الوقود الأخرى        |

(تابع) جدول ٢-٢٢: التوزيع النسبي للإنفاق السنوي للأسرة طبقا لمجموعات الإنفاق الرئيسية والفرعية ، وفقا للحالة التعليمية لرب الأسرة - حضر الجمهورية

(cont.) Table 2-22: Percentage Distribution of Annual Household Expenditure by Main and Sub -Groups of Expenditure, According to Educational Status of H.H. Head - Urban Egypt

| Main and Sub-Groups of Expenditure                              | الحالة التعليمية لرب الأسرة |   |  |                                 |  |   |                                    |                   | مجموعات الإنفاق الرئيسية والفرعية                                    |
|---|-----------------------------|---|--|---------------------------------|--|---|------------------------------------|-------------------|--|
|   | الإجمالي<br>Total           | شهادة جامعية<br>فأعلى<br>University<br>and over | شهادة فوق<br>المتوسط<br>Above<br>Intermediate<br>and less than<br>University | شهادة<br>متوسطة<br>Intermediate | شهادة أقل<br>من المتوسط<br>Below<br>Intermediate | شهادة محو الأمية<br>Literacy<br>Certificate | يقرأ<br>ويكتب<br>Read<br>and write | أمي<br>Illiterate |  |
| <b>Furnishings, H.H. equipment and routine H.H maintenance</b>  | <b>4.1</b>                  | <b>4.1</b>                                      | <b>4.3</b>   | <b>4.3</b>                      | <b>3.8</b>                                       | <b>4.2</b>                                  | <b>3.6</b>                         | <b>3.9</b>        | <b>الأثاث والتجهيزات والمعدات المنزلية وأعمال الصيانة الاعتيادية</b> |
| Furniture, furnishings, carpets and other floor coverings       | 0.4                         | 0.5   | 0.6  | 0.5                             | 0.3  | 0.2   | 0.2                                | 0.3               | الأثاث والتجهيزات والسجاد وأغطية الأرضيات الأخرى                     |
| H.H. textiles   | 0.3                         | 0.3   | 0.4  | 0.3                             | 0.3  | 0.3   | 0.3                                | 0.3               | المفروشات المنزلية   |
| H.H. appliances   | 0.7                         | 0.7   | 0.8  | 0.8                             | 0.6  | 0.8   | 0.5                                | 0.7               | الأجهزة المنزلية   |
| Glassware, tableware and household utensils                     | 0.2                         | 0.2   | 0.2  | 0.2                             | 0.1  | 0.1   | 0.1                                | 0.2               | الأدوات الزجاجية وأدوات المائدة والأدوات المنزلية                    |
| Tools and Equipment for House and Garden                        | 0.1                         | 0.1   | 0.1  | 0.1                             | 0.1  | 0.1   | 0.1                                | 0.1               | أدوات ومعدات المنازل والحدائق  |
| Goods and services for routine Household maintenance            | 2.3                         | 2.3   | 2.2  | 2.4                             | 2.3  | 2.6   | 2.3                                | 2.3               | السلع والخدمات المستخدمة في أعمال النظافة والصيانة الاعتيادية        |
| Used Furniture and Household Equipment                          | 0.0                         | 0.0   | 0.0  | 0.0                             | 0.0  | 0.0   | 0.0                                | 0.0               | الأثاث والتجهيزات والمعدات المنزلية المستعملة                        |
| <b>Health</b>   | <b>8.9</b>                  | <b>8.4</b>                                      | <b>9.8</b>   | <b>8.3</b>                      | <b>9.6</b>                                       | <b>8.2</b>                                  | <b>10.0</b>                        | <b>9.8</b>        | <b>الخدمات والرعاية الصحية</b>                                       |
| Medical products, appliances and equipment                      | 4.9                         | 4.3   | 5.1  | 4.4                             | 5.6  | 4.1   | 6.0                                | 6.0               | المنتجات والأجهزة والمعدات الطبية                                    |
| Out- patient services   | 2.7                         | 2.9   | 3.1  | 2.7                             | 2.5  | 2.6   | 2.4                                | 2.5               | خدمات مرضى العيادات الخارجية   |
| Hospitals services  | 1.3                         | 1.2   | 1.6  | 1.2                             | 1.4  | 1.5   | 1.6                                | 1.3               | خدمات المستشفيات   |
| <b>Transport</b>  | <b>6.3</b>                  | <b>8.9</b>                                      | <b>6.8</b>   | <b>6.0</b>                      | <b>4.6</b>                                       | <b>5.2</b>                                  | <b>4.1</b>                         | <b>3.8</b>        | <b>الانتقالات والنقل</b>   |
| Purchase of vehicles  | 1.5                         | 2.8   | 2.2  | 1.4                             | 0.4  | 1.4   | 0.0                                | 0.3               | شراء المركبات  |
| Operation of personal transport equipment                       | 1.5                         | 3.1   | 1.4  | 1.2                             | 0.7  | 0.8   | 0.5                                | 0.3               | تشغيل معدات النقل الشخصي   |
| Transport services  | 3.3                         | 3.0   | 3.2  | 3.4                             | 3.6  | 3.0   | 3.5                                | 3.2               | خدمات النقل  |
| <b>Communication</b>  | <b>2.7</b>                  | <b>3.2</b>                                      | <b>3.0</b>   | <b>2.8</b>                      | <b>2.5</b>                                       | <b>2.1</b>                                  | <b>2.5</b>                         | <b>1.9</b>        | <b>الاتصالات</b>   |
| <b>Recreation and Culture</b>                                   | <b>2.2</b>                  | <b>3.1</b>                                      | <b>1.9</b>   | <b>2.2</b>                      | <b>1.7</b>                                       | <b>1.3</b>                                  | <b>1.6</b>                         | <b>1.1</b>        | <b>الثقافة والترفيه</b>  |
| Audio-visual, photographic and information processing equipment | 0.3                         | 0.4   | 0.3  | 0.4                             | 0.3  | 0.4   | 0.2                                | 0.1               | معدات الصوت والصورة ومعدات التصوير وتجهيز المعلومات                  |
| Other Major Durables for recreation and culture                 | 0.0                         | 0.0   | 0.0  | 0.0                             | 0.0  | 0.0   | 0.0                                | 0.0               | السلع المعمرة الرئيسية الأخرى المعده للثقافة والترفيه                |
| Other recreational Items and equipment, gardens and pets        | 0.1                         | 0.1   | 0.1  | 0.1                             | 0.1  | 0.1   | 0.1                                | 0.0               | الإصناف والمعدات الترفيهية الأخرى والحدائق والحيوانات الأليفة        |
| Recreational and Cultural services                              | 0.1                         | 0.2   | 0.1  | 0.1                             | 0.1  | 0.1   | 0.1                                | 0.1               | الخدمات الثقافية والترفيهية  |
| Newspapers, books and stationery                                | 0.6                         | 0.8   | 0.8  | 0.7                             | 0.6  | 0.5   | 0.5                                | 0.4               | الصحف والكتب والأدوات الكتابية                                       |
| Package holidays  | 1.0                         | 1.6   | 0.6  | 0.9                             | 0.7  | 0.2   | 0.8                                | 0.5               | الرحلات السياحية المنظمة   |

(تابع) جدول ٢-٢٢: التوزيع النسبي للإنفاق السنوي للأسرة طبقاً لمجموعات الإنفاق الرئيسية والفرعية ، وفقاً للحالة التعليمية لرب الأسرة - حضر الجمهورية

(cont.) Table 2-22: Percentage Distribution of Annual Household Expenditure by Main and Sub -Groups of Expenditure, According to Educational Status of H.H. Head - Urban Egypt

| Main and Sub-Groups of Expenditure       | Educational Status of H.H. Head |   |  |                                     |  |   |  |                       | مجموعات الإنفاق الرئيسية والفرعية               |
|--|---------------------------------|---|--|-------------------------------------|--|---|--|-----------------------|---|
|  | الإجمالي<br><br>Total           | شهادة جامعية<br>فأعلي<br><br>University<br>and over | شهادة فوق<br>المتوسط<br><br>Above<br>Intermediate<br>and less than<br>University | شهادة<br>متوسطة<br><br>Intermediate | شهادة أقل<br>من المتوسط<br><br>Below<br>Intermediate | شهادة محو الأمية<br><br>Literacy<br>Certificate | يقرأ<br>ويكتب<br><br>Read<br>and write | أمي<br><br>Illiterate |   |
| Used Durables for culture and recreation | 0.0                             | 0.0   | 0.0  | 0.0                                 | 0.0  | 0.0   | 0.0                                    | 0.0                   | السلع المعمرة المعدة للثقافة والترفيه المستعملة |

(تابع) جدول ٢-٢٢: التوزيع النسبي للإنفاق السنوي للأسرة طبقاً لمجموعات الإنفاق الرئيسية والفرعية ، وفقاً للحالة التعليمية لرب الأسرة - حضر الجمهورية

(cont.) Table 2-22: Percentage Distribution of Annual Household Expenditure by Main and Sub -Groups of Expenditure, According to Educational Status of H.H. Head - Urban Egypt

| Main and Sub-Groups of Expenditure                               | الحالة التعليمية لرب الأسرة |   |  |                                 |  |   |                                    |                    | مجموعات الإنفاق الرئيسية والفرعية               |
|--|-----------------------------|---|--|---------------------------------|--|---|------------------------------------|--------------------|---|
|  | الإجمالي<br>Total           | شهادة جامعية<br>فأعلى<br>University<br>and over | شهادة فوق<br>المتوسط<br>Above<br>Intermediate<br>and less than<br>University | شهادة<br>متوسطة<br>Intermediate | شهادة أقل<br>من المتوسط<br>Below<br>Intermediate | شهادة محو الأمية<br>Literacy<br>Certificate | يقرأ<br>ويكتب<br>Read<br>and write | أمية<br>Illiterate |   |
| <u>Education</u>   | <u>5.4</u>                  | <u>7.6</u>                                      | <u>5.8</u>   | <u>6.2</u>                      | <u>4.1</u>                                       | <u>3.8</u>                                  | <u>2.8</u>                         | <u>2.3</u>         | <u>التعليم</u>                                  |
| <u>Restaurants and Hotels</u>                                    | <u>4.1</u>                  | <u>3.8</u>                                      | <u>3.4</u>   | <u>3.9</u>                      | <u>4.6</u>                                       | <u>4.1</u>                                  | <u>4.7</u>                         | <u>4.7</u>         | <u>المطاعم والفنادق</u>                         |
| Catering Services  | 4.0                         | 3.6   | 3.3  | 3.8                             | 4.5  | 4.0   | 4.6                                | 4.7                | الوجبات الجاهزة                                 |
| Accommodation Services   | 0.1                         | 0.2   | 0.1  | 0.1                             | 0.0  | 0.1   | 0.1                                | 0.1                | خدمات الإقامة                                   |
| <u>Miscellaneous goods and services</u>                          | <u>3.2</u>                  | <u>3.1</u>                                      | <u>3.1</u>   | <u>3.3</u>                      | <u>3.3</u>                                       | <u>3.5</u>                                  | <u>3.2</u>                         | <u>3.1</u>         | <u>السلع والخدمات المتنوعة</u>                  |
| Personal care  | 2.3                         | 2.1   | 2.2  | 2.3                             | 2.4  | 2.3   | 2.4                                | 2.3                | العناية الشخصية                                 |
| Personal Effects N.E.C.  | 0.3                         | 0.4   | 0.3  | 0.3                             | 0.4  | 0.2   | 0.3                                | 0.2                | الامتعة الشخصية الغير مصنفة في مكان آخر         |
| Social protection  | 0.1                         | 0.1   | 0.1  | 0.2                             | 0.2  | 0.4   | 0.1                                | 0.1                | الحماية الإجتماعية                              |
| Other services (not classified)                                  | 0.4                         | 0.5   | 0.4  | 0.4                             | 0.4  | 0.6   | 0.3                                | 0.4                | الخدمات الاخرى الغير مصنفة تحت بند آخر          |
| <u>Total actual consumption *</u>                                | <u>99.1</u>                 | <u>98.4</u>                                     | <u>98.9</u>  | <u>99.3</u>                     | <u>99.4</u>                                      | <u>98.4</u>                                 | <u>99.2</u>                        | <u>100.0</u>       | <u>إجمالي الاستهلاك الفعلي *</u>                |
| <u>Total in-kind transfer(Received)</u>                          | <u>1.5</u>                  | <u>0.9</u>                                      | <u>1.7</u>   | <u>1.5</u>                      | <u>1.5</u>                                       | <u>1.7</u>                                  | <u>1.9</u>                         | <u>2.6</u>         | <u>إجمالي التحويلات العينية (المتلقاه)</u>      |
| <u>Total consumption expenditure</u>                             | <u>97.5</u>                 | <u>97.5</u>                                     | <u>97.2</u>  | <u>97.7</u>                     | <u>97.9</u>                                      | <u>96.8</u>                                 | <u>97.3</u>                        | <u>97.4</u>        | <u>إجمالي الإنفاق الاستهلاكي</u>                |
| <u>Transfer Payments</u><br><u>(Non consumption expenditure)</u> | <u>2.5</u>                  | <u>2.5</u>                                      | <u>2.8</u>   | <u>2.3</u>                      | <u>2.1</u>                                       | <u>3.2</u>                                  | <u>2.7</u>                         | <u>2.6</u>         | <u>المدفوعات التحويلية (إنفاق غير استهلاكي)</u> |
| <u>Total Household Expenditure</u>                               | <u>100</u>                  | <u>100</u>                                      | <u>100</u>   | <u>100</u>                      | <u>100</u>                                       | <u>100</u>                                  | <u>100</u>                         | <u>100</u>         | <u>إجمالي الإنفاق العائلي</u>                   |
| No. of H.H.  | 6731                        | 1385  | 341  | 1716                            | 932  | 100   | 665                                | 1593               | عدد الأسر                                       |
| No. of H.H. Members  | 26842                       | 5495  | 1412   | 7167                            | 3828   | 446   | 2652                               | 5842               | عدد الأفراد                                     |

\* إجمالي الاستهلاك الفعلي يتضمن إجمالي الإنفاق الاستهلاكي + إجمالي التحويلات العينية

\* Total actual consumption includes total consumption expenditure and total in kind transfers.

(تابع) جدول ٢-٢٣: التوزيع النسبي للإتفاق السنوي للأسرة طبقا لمجموعات الإتفاق الرئيسية والفرعية ، وفقا للحالة التعليمية لرب الأسرة - ريف الجمهورية

(cont.)Table 2-23: Percentage Distribution of Annual Household Expenditure by Main and Sub -Groups of Expenditure, According to Educational Status of H.H. Head - Rural Egypt

| Main and Sub-Groups of Expenditure                               | الحالة التعليمية لرب الأسرة |   |  |                                 |  |   |                                    |                   | مجموعات الإتفاق الرئيسية والفرعية           |
|--|-----------------------------|---|--|---------------------------------|--|---|------------------------------------|-------------------|---|
|  | الإجمالي<br>Total           | شهادة جامعية<br>فأعلي<br>University<br>and over | شهادة فوق<br>المتوسط<br>Above<br>Intermediate<br>and less than<br>University | شهادة<br>متوسطة<br>Intermediate | شهادة أقل<br>من المتوسط<br>Below<br>Intermediate | شهادة محو الأمية<br>Literacy<br>Certificate | يقرا<br>ويكتب<br>Read<br>and write | أمي<br>Illiterate |   |
| <u>Food and Non-Alcoholic Beverages</u>                          | <u>41.4</u>                 | <u>37.0</u>                                     | <u>38.0</u>  | <u>40.9</u>                     | <u>39.9</u>                                      | <u>41.0</u>                                 | <u>41.6</u>                        | <u>43.8</u>       | <u>الطعام والشراب</u>                       |
| Bread and cereals  | 6.2                         | 5.0   | 5.3  | 6.0                             | 6.1  | 6.4   | 6.4                                | 6.8               | الحبوب والخبز                               |
| Meat   | 12.1                        | 10.9  | 11.0   | 11.8                            | 11.3   | 11.9  | 11.9                               | 13.0              | اللحوم                                      |
| Fish and seafood   | 2.5                         | 2.5   | 2.7  | 2.6                             | 2.5  | 2.6   | 2.7                                | 2.4               | الأسماك                                     |
| Milk , cheese and eggs   | 4.8                         | 4.5   | 4.5  | 4.9                             | 4.7  | 4.4   | 4.8                                | 4.8               | الألبان والجبن والبيض                       |
| Oils and fats  | 2.9                         | 2.4   | 2.6  | 2.8                             | 2.8  | 2.8   | 3.0                                | 3.3               | الزيوت والدهون                              |
| Fruit  | 2.8                         | 2.9   | 2.7  | 2.9                             | 2.6  | 2.6   | 2.9                                | 2.8               | الفاكهة                                     |
| Vegetables   | 6.4                         | 5.3   | 5.7  | 6.3                             | 6.3  | 6.4   | 6.4                                | 7.0               | الخضر                                       |
| Sugar, Jam, honey, Chocolate and Confectionery                   | 1.5                         | 1.5   | 1.4  | 1.6                             | 1.5  | 1.7   | 1.5                                | 1.5               | السكر والأغذية السكرية                      |
| Other food products  | 0.7                         | 0.6   | 0.6  | 0.7                             | 0.7  | 0.7   | 0.7                                | 0.8               | منتجات الأغذية الغير مصنفة تحت بند آخر      |
| Non-Alcoholic Beverages  | 1.4                         | 1.4   | 1.3  | 1.4                             | 1.3  | 1.5   | 1.4                                | 1.4               | المشروبات الغير كحولية                      |
| <u>Alcoholic Beverages, Tobacco and Narcotics</u>                | <u>4.3</u>                  | <u>1.8</u>                                      | <u>3.3</u>   | <u>3.6</u>                      | <u>5.2</u>                                       | <u>5.0</u>                                  | <u>5.1</u>                         | <u>5.2</u>        | <u>المشروبات الكحولية والدخان والمكيفات</u> |
| <u>Clothing and Footwear</u>                                     | <u>5.8</u>                  | <u>6.9</u>                                      | <u>6.8</u>   | <u>6.2</u>                      | <u>5.8</u>                                       | <u>6.0</u>                                  | <u>5.5</u>                         | <u>5.2</u>        | <u>الملابس والأقمشة وأغطية القدم</u>        |
| Clothing Materials   | 0.4                         | 0.2   | 0.3  | 0.3                             | 0.4  | 0.5   | 0.5                                | 0.5               | الأقمشة                                     |
| Garments   | 3.9                         | 5.0   | 4.9  | 4.3                             | 3.9  | 3.9   | 3.5                                | 3.2               | الملابس الجاهزة                             |
| Other articles of clothing and clothing accessories              | 0.2                         | 0.2   | 0.2  | 0.2                             | 0.2  | 0.2   | 0.2                                | 0.2               | الملابس الأخرى ومستلزماتها                  |
| Cleaning, repair and hire of clothing                            | 0.2                         | 0.2   | 0.2  | 0.2                             | 0.3  | 0.3   | 0.3                                | 0.3               | التنظيف والإصلاح وإستجار الملابس            |
| Footwear   | 1.1                         | 1.3   | 1.2  | 1.1                             | 1.1  | 1.1   | 1.0                                | 1.0               | أغطية القدم                                 |
| Used Garments  | 0.0                         | 0.0   | 0.0  | 0.0                             | 0.0  | 0.0   | 0.0                                | 0.0               | الملابس الجاهزة المستعملة                   |
| <u>Housing, Water, Electricity, Gas &amp; Other Fuels</u>        | <u>16.9</u>                 | <u>16.8</u>                                     | <u>15.7</u>  | <u>17.0</u>                     | <u>16.3</u>                                      | <u>15.5</u>                                 | <u>16.2</u>                        | <u>17.4</u>       | <u>المسكن ومستلزماته</u>                    |
| Actual rentals for housing                                       | 0.3                         | 0.3   | 0.3  | 0.3                             | 0.5  | 0.3   | 0.3                                | 0.2               | الإيجارات الفعلية                           |
| Imputed rentals for housing                                      | 12.4                        | 12.7  | 11.7   | 12.5                            | 11.7   | 11.0  | 11.9                               | 12.8              | الإيجارات المحتسبة                          |
| Maintenance and repair of the dwelling                           | 0.5                         | 0.7   | 0.4  | 0.6                             | 0.5  | 0.6   | 0.5                                | 0.5               | صيانة وإصلاح المسكن                         |
| Water supply and miscellaneous services relating to the dwelling | 1.0                         | 0.9   | 1.0  | 1.0                             | 1.0  | 1.1   | 1.0                                | 1.0               | المياه والخدمات المتنوعة المتصلة بالمسكن    |
| Electricity, gas and other fuels                                 | 2.6                         | 2.3   | 2.4  | 2.6                             | 2.6  | 2.5   | 2.6                                | 2.8               | الكهرباء والغاز وأنواع الوقود الأخرى        |

(تابع) جدول ٢-٢٣: التوزيع النسبي للإنفاق السنوي للأسرة طبقا لمجموعات الإنفاق الرئيسية والفرعية ، وفقا للحالة التعليمية لرب الأسرة - ريف الجمهورية

(cont.)Table 2-23: Percentage Distribution of Annual Household Expenditure by Main and Sub -Groups of Expenditure, According to Educational Status of H.H. Head - Rural Egypt

| Main and Sub-Groups of Expenditure                                     | الحالة التعليمية لرب الأسرة |   |  |                                 |  |   |                                    |                   | مجموعات الإنفاق الرئيسية والفرعية   |
|--|-----------------------------|---|--|---------------------------------|--|---|------------------------------------|-------------------|---|
|  | الإجمالي<br>Total           | شهادة جامعية<br>فأعلي<br>University<br>and over | شهادة فوق<br>المتوسط<br>Above<br>Intermediate<br>and less than<br>University | شهادة<br>متوسطة<br>Intermediate | شهادة أقل<br>من المتوسط<br>Below<br>Intermediate | شهادة محو الأمية<br>Literacy<br>Certificate | يقرا<br>ويكتب<br>Read<br>and write | أمي<br>Illiterate |   |
| <b><u>Furnishings, H.H. equipment and routine H.H. maintenance</u></b> | <b><u>4.1</u></b>           | <b><u>4.8</u></b>                               | <b><u>4.8</u></b>  | <b><u>4.2</u></b>               | <b><u>4.2</u></b>                                | <b><u>3.6</u></b>                           | <b><u>4.0</u></b>                  | <b><u>3.8</u></b> | <b><u>الأثاث والتجهيزات والمعدات المنزلية وأعمال الصيانة الاعتيادية</u></b> |
| Furniture, furnishings, carpets and other floor coverings              | 0.5                         | 0.8   | 0.8  | 0.4                             | 0.4  | 0.2   | 0.4                                | 0.4               | الأثاث والتجهيزات والسجاد وأغطية الأرضيات الأخرى                            |
| H.H. textiles  | 0.5                         | 0.6   | 0.6  | 0.5                             | 0.5  | 0.4   | 0.5                                | 0.5               | المفروشات المنزلية  |
| H.H. appliances  | 0.7                         | 0.8   | 0.9  | 0.8                             | 0.8  | 0.7   | 0.7                                | 0.5               | الأجهزة المنزلية  |
| Glassware, tableware and household utensils                            | 0.2                         | 0.3   | 0.3  | 0.2                             | 0.2  | 0.2   | 0.3                                | 0.2               | الأدوات الزجاجية وأدوات المائدة والأدوات المنزلية                           |
| Tools and Equipment for House and Garden                               | 0.2                         | 0.1   | 0.1  | 0.2                             | 0.2  | 0.1   | 0.2                                | 0.2               | أدوات ومعدات المنازل والحدائق   |
| Goods and services for routine Household maintenance                   | 2.0                         | 2.1   | 2.0  | 2.1                             | 2.1  | 1.9   | 1.9                                | 2.0               | السلع والخدمات المستخدمة في أعمال النظافة والصيانة الاعتيادية               |
| Used Furniture and Household Equipment                                 | 0.0                         | 0.0   | 0.0  | 0.0                             | 0.0  | 0.0   | 0.0                                | 0.0               | الأثاث والتجهيزات والمعدات المنزلية المستعملة                               |
| <b><u>Health</u></b>   | <b><u>9.6</u></b>           | <b><u>8.3</u></b>                               | <b><u>9.4</u></b>  | <b><u>9.5</u></b>               | <b><u>9.3</u></b>                                | <b><u>10.1</u></b>                          | <b><u>9.7</u></b>                  | <b><u>9.9</u></b> | <b><u>الخدمات والرعاية الصحية</u></b>                                       |
| Medical products, appliances and equipment                             | 4.9                         | 3.9   | 4.2  | 4.5                             | 5.0  | 5.4   | 5.2                                | 5.4               | المنتجات والأجهزة والمعدات الطبية   |
| Out- patient services  | 3.0                         | 3.2   | 3.5  | 3.2                             | 3.0  | 2.8   | 2.9                                | 2.7               | خدمات مرضى العيادات الخارجية  |
| Hospitals services   | 1.7                         | 1.1   | 1.7  | 1.9                             | 1.4  | 1.9   | 1.6                                | 1.9               | خدمات المستشفيات  |
| <b><u>Transport</u></b>  | <b><u>4.1</u></b>           | <b><u>6.7</u></b>                               | <b><u>5.5</u></b>  | <b><u>4.4</u></b>               | <b><u>4.2</u></b>                                | <b><u>3.9</u></b>                           | <b><u>3.7</u></b>                  | <b><u>3.1</u></b> | <b><u>الانتقالات والنقل</u></b>   |
| Purchase of vehicles   | 0.5                         | 1.5   | 0.8  | 0.5                             | 0.5  | 0.1   | 0.3                                | 0.1               | شراء المركبات   |
| Operation of personal transport equipment                              | 0.6                         | 1.9   | 1.1  | 0.6                             | 0.6  | 0.5   | 0.5                                | 0.2               | تشغيل معدات النقل الشخصي  |
| Transport services   | 3.0                         | 3.3   | 3.6  | 3.2                             | 3.1  | 3.2   | 3.0                                | 2.8               | خدمات النقل   |
| <b><u>Communication</u></b>  | <b><u>1.8</u></b>           | <b><u>2.5</u></b>                               | <b><u>2.2</u></b>  | <b><u>2.0</u></b>               | <b><u>1.9</u></b>                                | <b><u>1.7</u></b>                           | <b><u>1.7</u></b>                  | <b><u>1.4</u></b> | <b><u>الاتصالات</u></b>   |
| <b><u>Recreation and Culture</u></b>                                   | <b><u>1.8</u></b>           | <b><u>2.5</u></b>                               | <b><u>2.4</u></b>  | <b><u>2.1</u></b>               | <b><u>1.7</u></b>                                | <b><u>2.4</u></b>                           | <b><u>1.6</u></b>                  | <b><u>1.4</u></b> | <b><u>الثقافة والترفيه</u></b>  |
| Audio-visual, photographic and information processing equipment        | 0.3                         | 0.5   | 0.3  | 0.3                             | 0.3  | 0.2   | 0.2                                | 0.2               | معدات الصوت والصورة ومعدات التصوير وتجهيز المعلومات                         |
| Other Major Durables for recreation and culture                        | 0.0                         | 0.0   | 0.0  | 0.0                             | 0.0  | 0.0   | 0.0                                | 0.0               | السلع المعمرة الرئيسية الأخرى المعده للثقافة والترفيه                       |
| Other recreational Items and equipment, gardens and pets               | 0.1                         | 0.1   | 0.1  | 0.1                             | 0.1  | 0.1   | 0.0                                | 0.0               | الأصناف والمعدات الترفيهية الأخرى والحدائق والحيوانات الأليفة               |
| Recreational and Cultural services                                     | 0.0                         | 0.1   | 0.0  | 0.0                             | 0.1  | 0.0   | 0.0                                | 0.0               | الخدمات الثقافية والترفيهية   |
| Newspapers, books and stationery                                       | 0.6                         | 0.9   | 0.8  | 0.7                             | 0.5  | 0.5   | 0.5                                | 0.4               | الصحف والكتب والأدوات الكتابية  |
| Package holidays   | 0.9                         | 1.0   | 1.0  | 1.0                             | 0.7  | 1.6   | 0.8                                | 0.7               | الرحلات السياحية المنظمة  |



(تابع) جدول ٢-٢٣: التوزيع النسبي للإنفاق السنوي للأسرة طبقاً لمجموعات الإنفاق الرئيسية والفرعية ، وفقاً للحالة التعليمية لرب الأسرة - ريف الجمهورية

(cont.)Table 2-23: Percentage Distribution of Annual Household Expenditure by Main and Sub -Groups of Expenditure, According to Educational Status of H.H. Head - Rural Egypt

| Main and Sub-Groups of Expenditure       | الحالة التعليمية لرب الأسرة |   |  |                                 |  |   |                                     |                   | مجموعات الإنفاق الرئيسية والفرعية               |
|--|-----------------------------|---|--|---------------------------------|--|---|-------------------------------------|-------------------|---|
|  | الإجمالي<br>Total           | شهادة جامعية<br>فأعلى<br>University<br>and over | شهادة فوق<br>المتوسط<br>Above<br>Intermediate<br>and less than<br>University | شهادة<br>متوسطة<br>Intermediate | شهادة أقل<br>من المتوسط<br>Below<br>Intermediate | شهادة محو الأمية<br>Literacy<br>Certificate | يقراً<br>ويكتب<br>Read<br>and write | أمي<br>Illiterate |   |
| Used Durables for culture and recreation | 0.0                         | 0.0   | 0.0  | 0.0                             | 0.0  | 0.0   | 0.0                                 | 0.0               | السلع المعمرة المعدة للثقافة والترفيه المستعملة |

(تابع) جدول ٢-٢٣: التوزيع النسبي للإنفاق السنوي للأسرة طبقا لمجموعات الإنفاق الرئيسية والفرعية ، وفقا للحالة التعليمية لرب الأسرة - ريف الجمهورية

(cont.)Table 2-23: Percentage Distribution of Annual Household Expenditure by Main and Sub -Groups of Expenditure, According to Educational Status of H.H. Head - Rural Egypt

| Main and Sub-Groups of Expenditure                        | الحالة التعليمية لرب الأسرة |   |  |                                 |  |   |                                    |                   | مجموعات الإنفاق الرئيسية والفرعية        |
|---|-----------------------------|---|--|---------------------------------|--|---|------------------------------------|-------------------|--|
|   | الإجمالي<br>Total           | شهادة جامعية<br>فأعلي<br>University<br>and over | شهادة فوق<br>المتوسط<br>Above<br>Intermediate<br>and less than<br>University | شهادة<br>متوسطة<br>Intermediate | شهادة أقل<br>من المتوسط<br>Below<br>Intermediate | شهادة محو الأمية<br>Literacy<br>Certificate | يقرا<br>ويكتب<br>Read<br>and write | أمي<br>Illiterate |  |
| <u>Education</u>  | <u>2.5</u>                  | <u>4.9</u>                                      | <u>4.2</u>   | <u>2.8</u>                      | <u>2.7</u>                                       | <u>2.5</u>                                  | <u>2.2</u>                         | <u>1.5</u>        | التعليم                                  |
| <u>Restaurants and Hotels</u>                             | <u>3.1</u>                  | <u>2.9</u>                                      | <u>3.1</u>   | <u>3.0</u>                      | <u>3.2</u>                                       | <u>3.6</u>                                  | <u>3.0</u>                         | <u>3.1</u>        | المطاعم والفنادق                         |
| Catering Services   | 3.0                         | 2.7   | 3.1  | 2.9                             | 3.1  | 3.5   | 2.9                                | 3.0               | الوجبات الجاهزة                          |
| Accommodation Services                                    | 0.1                         | 0.2   | 0.1  | 0.1                             | 0.1  | 0.1   | 0.1                                | 0.1               | خدمات الإقامة                            |
| <u>Miscellaneous goods and services</u>                   | <u>2.9</u>                  | <u>3.4</u>                                      | <u>3.2</u>   | <u>3.0</u>                      | <u>3.1</u>                                       | <u>2.6</u>                                  | <u>2.8</u>                         | <u>2.7</u>        | السلع والخدمات المتنوعة                  |
| Personal care   | 2.0                         | 2.0   | 1.9  | 2.1                             | 2.0  | 2.0   | 1.9                                | 1.9               | العناية الشخصية                          |
| Personal Effects N.E.C.                                   | 0.3                         | 0.6   | 0.4  | 0.3                             | 0.3  | 0.2   | 0.3                                | 0.2               | الامتعة الشخصية الغير مصنفة في مكان آخر  |
| Social protection   | 0.1                         | 0.2   | 0.2  | 0.2                             | 0.2  | 0.1   | 0.1                                | 0.1               | الحماية الإجتماعية                       |
| Other services (not classified)                           | 0.5                         | 0.6   | 0.7  | 0.4                             | 0.6  | 0.2   | 0.5                                | 0.5               | الخدمات الاخرى الغير مصنفة تحت بند آخر   |
| <u>Total actual consumption *</u>                         | <u>98.3</u>                 | <u>98.6</u>                                     | <u>98.5</u>  | <u>98.7</u>                     | <u>97.5</u>                                      | <u>97.9</u>                                 | <u>97.2</u>                        | <u>98.7</u>       | إجمالي الاستهلاك الفعلي *                |
| <u>Total in-kind transfer(Received)</u>                   | <u>1.8</u>                  | <u>1.6</u>                                      | <u>1.5</u>   | <u>1.7</u>                      | <u>1.5</u>                                       | <u>1.8</u>                                  | <u>1.9</u>                         | <u>2.1</u>        | إجمالي التحويلات العينية (المتلقاه)      |
| <u>Total consumption expenditure</u>                      | <u>96.5</u>                 | <u>97.1</u>                                     | <u>97.0</u>  | <u>97.0</u>                     | <u>96.1</u>                                      | <u>96.1</u>                                 | <u>95.3</u>                        | <u>96.5</u>       | إجمالي الإنفاق الاستهلاكي                |
| <u>Transfer Payments</u><br>(Non consumption expenditure) | <u>3.5</u>                  | <u>2.9</u>                                      | <u>3.0</u>   | <u>3.0</u>                      | <u>3.9</u>                                       | <u>3.9</u>                                  | <u>4.7</u>                         | <u>3.5</u>        | المدفوعات التحويلية (إنفاق غير استهلاكي) |
| <b>Total Household Expenditure</b>                        | <b><u>100</u></b>           | <b><u>100</u></b>                               | <b><u>100</u></b>  | <b><u>100</u></b>               | <b><u>100</u></b>                                | <b><u>100</u></b>                           | <b><u>100</u></b>                  | <b><u>100</u></b> | إجمالي الإنفاق العائلي                   |
| No. of H.H.   | 8326                        | 661   | 267  | 2090                            | 889  | 178   | 931                                | 3310              | عدد الأسر                                |
| No. of H.H. Members                                       | 38326                       | 3127  | 1310   | 9853                            | 4170   | 915   | 4375                               | 14577             | عدد الأفراد                              |

\* إجمالي الاستهلاك الفعلي يتضمن إجمالي الإنفاق الاستهلاكي + إجمالي التحويلات العينية

\* Total actual consumption includes total consumption expenditure and total in kind transfers.

(تابع) جدول ٢-٢٤: التوزيع النسبي للإنفاق السنوي للأسرة طبقا لمجموعات الإنفاق الرئيسية والفرعية ، وفقا للحالة التعليمية لرب الأسرة والنوع - جملة الجمهورية

(cont.)Table2-24: Percentage Distribution of Annual Household Expenditure by Main and Sub-Groups of Expenditure, According to Educational Status of H.H. Head and Sex - Total Egypt

| أ- أرباب الأسر من الذكور   |                                 |   |  |                                 |  |   |                                    |                    |
|--|---------------------------------|---|--|---------------------------------|--|---|------------------------------------|--------------------|
| Main and Sub-Groups of Expenditure                               | Educational Status of H.H. Head |   |  |                                 |  |   |                                    |                    |
|  | الإجمالي<br>Total               | شهادة جامعية<br>فأعلى<br>University<br>and over | شهادة فوق<br>المتوسط<br>Above<br>Intermediate and<br>less than<br>University | شهادة<br>متوسطة<br>Intermediate | شهادة أقل<br>من المتوسط<br>Below<br>Intermediate | شهادة محو الأمية<br>Literacy<br>Certificate | يقرأ<br>ويكتب<br>Read<br>and write | أمية<br>Illiterate |
| <u>Food and Non-Alcoholic Beverages</u>                          | <u>37.3</u>                     | <u>30.5</u>                                     | <u>35.9</u>  | <u>37.7</u>                     | <u>38.3</u>                                      | <u>39.7</u>                                 | <u>40.3</u>                        | <u>42.6</u>        |
| Bread and cereals  | 5.1                             | 3.6   | 4.5  | 5.0                             | 5.2  | 5.8   | 5.8                                | 6.4                |
| Meat   | 10.9                            | 9.2   | 10.7   | 10.9                            | 10.9   | 11.6  | 11.6                               | 12.6               |
| Fish and seafood   | 2.5                             | 2.1   | 2.6  | 2.6                             | 2.7  | 2.8   | 2.9                                | 2.6                |
| Milk , cheese and eggs   | 4.9                             | 4.5   | 5.0  | 5.0                             | 5.1  | 4.6   | 5.0                                | 4.9                |
| Oils and fats  | 2.5                             | 1.9   | 2.3  | 2.4                             | 2.5  | 2.6   | 2.7                                | 3.1                |
| Fruit  | 2.6                             | 2.4   | 2.6  | 2.7                             | 2.6  | 2.5   | 2.8                                | 2.6                |
| Vegetables   | 5.4                             | 3.7   | 5.0  | 5.5                             | 5.8  | 6.0   | 6.0                                | 6.7                |
| Sugar, Jam, honey, Chocolate and Confectionery                   | 1.4                             | 1.2   | 1.3  | 1.5                             | 1.4  | 1.6   | 1.4                                | 1.5                |
| Other food products  | 0.7                             | 0.5   | 0.6  | 0.7                             | 0.7  | 0.7   | 0.7                                | 0.8                |
| Non-Alcoholic Beverages  | 1.4                             | 1.3   | 1.3  | 1.4                             | 1.4  | 1.4   | 1.4                                | 1.4                |
| <u>Alcoholic Beverages, Tobacco and Narcotics</u>                | <u>4.3</u>                      | <u>1.8</u>                                      | <u>3.5</u>   | <u>4.0</u>                      | <u>5.9</u>                                       | <u>4.8</u>                                  | <u>5.8</u>                         | <u>6.2</u>         |
| <u>Clothing and Footwear</u>                                     | <u>5.5</u>                      | <u>5.7</u>                                      | <u>6.1</u>   | <u>5.7</u>                      | <u>5.4</u>                                       | <u>5.4</u>                                  | <u>5.2</u>                         | <u>5.0</u>         |
| Clothing Materials   | 0.2                             | 0.1   | 0.2  | 0.2                             | 0.2  | 0.3   | 0.4                                | 0.4                |
| Garments   | 3.8                             | 4.1   | 4.4  | 4.1                             | 3.7  | 3.7   | 3.4                                | 3.1                |
| Other articles of clothing and clothing accessories              | 0.2                             | 0.2   | 0.2  | 0.2                             | 0.2  | 0.2   | 0.2                                | 0.2                |
| Cleaning, repair and hire of clothing                            | 0.2                             | 0.3   | 0.2  | 0.2                             | 0.2  | 0.2   | 0.2                                | 0.3                |
| Footwear   | 1.0                             | 1.1   | 1.2  | 1.1                             | 1.0  | 1.0   | 1.0                                | 1.0                |
| Used Garments  | 0.0                             | 0.0   | 0.0  | 0.0                             | 0.0  | 0.0   | 0.0                                | 0.0                |
| <u>Housing, Water, Electricity, Gas &amp; Other Fuels</u>        | <u>17.7</u>                     | <u>19.8</u>                                     | <u>16.8</u>  | <u>17.5</u>                     | <u>16.5</u>                                      | <u>16.7</u>                                 | <u>16.7</u>                        | <u>17.2</u>        |
| Actual rentals for housing                                       | 1.4                             | 1.6   | 1.4  | 1.7                             | 1.6  | 1.0   | 1.0                                | 0.8                |
| Imputed rentals for housing                                      | 12.3                            | 14.5  | 11.5   | 11.7                            | 10.9   | 11.4  | 11.6                               | 12.1               |
| Maintenance and repair of the dwelling                           | 0.6                             | 0.6   | 0.6  | 0.6                             | 0.5  | 0.8   | 0.5                                | 0.4                |
| Water supply and miscellaneous services relating to the dwelling | 1.0                             | 1.0   | 1.0  | 1.0                             | 1.0  | 1.0   | 1.0                                | 1.0                |
| Electricity, gas and other fuels                                 | 2.5                             | 2.2   | 2.4  | 2.5                             | 2.6  | 2.5   | 2.6                                | 2.8                |

(تابع) جدول ٢-٢٤: التوزيع النسبي للإنفاق السنوي للأسرة طبقا لمجموعات الإنفاق الرئيسية والفرعية ، وفقا للحالة التعليمية لرب الأسرة والنوع - جملة الجمهورية

(cont.)Table2-24: Percentage Distribution of Annual Household Expenditure by Main and SubGroups of Expenditure, According to Educational Status of H.H. Head and Sex - Total Egypt

| أ- أرباب الأسر من الذكور  |                             |   |  |                                 |  |   |                                    |                    |   |
|---|-----------------------------|---|--|---------------------------------|--|---|------------------------------------|--------------------|---|
| Main and Sub-Groups of Expenditure                              | الحالة التعليمية لرب الأسرة |   |  |                                 |  |   |                                    |                    | مجموعات الإنفاق الرئيسية والفرعية                             |
|   | الإجمالي<br>Total           | شهادة جامعية<br>فأعلى<br>University<br>and over | شهادة فوق<br>المتوسط<br>Above<br>Intermediate and<br>less than<br>University | شهادة<br>متوسطة<br>Intermediate | شهادة أقل<br>من المتوسط<br>Below<br>Intermediate | شهادة محو الأمية<br>Literacy<br>Certificate | يقرأ<br>ويكتب<br>Read<br>and write | أمية<br>Illiterate |   |
| <b>Furnishings, H.H. equipment and routine H.H maintenance</b>  | <b>4.1</b>                  | <b>4.3</b>                                      | <b>4.6</b>   | <b>4.2</b>                      | <b>3.9</b>                                       | <b>3.8</b>                                  | <b>3.8</b>                         | <b>3.8</b>         | الأثاث والتجهيزات والمعدات المنزلية وأعمال الصيانة الاعتيادية |
| Furniture, furnishings, carpets and other floor coverings       | 0.5                         | 0.6   | 0.7  | 0.5                             | 0.4  | 0.2   | 0.3                                | 0.4                | الأثاث والتجهيزات والسجاد وأغطية الأرضيات الأخرى              |
| H.H. textiles   | 0.4                         | 0.4   | 0.5  | 0.4                             | 0.4  | 0.4   | 0.4                                | 0.4                | المفروشات المنزلية  |
| H.H. appliances   | 0.7                         | 0.7   | 0.8  | 0.8                             | 0.7  | 0.8   | 0.6                                | 0.6                | الأجهزة المنزلية  |
| Glassware, tableware and household utensils                     | 0.2                         | 0.2   | 0.3  | 0.2                             | 0.2  | 0.2   | 0.2                                | 0.2                | الأدوات الزجاجية وأدوات المائدة والأدوات المنزلية             |
| Tools and Equipment for House and Garden                        | 0.1                         | 0.1   | 0.1  | 0.1                             | 0.1  | 0.1   | 0.1                                | 0.1                | أدوات ومعدات المنازل والحدائق                                 |
| Goods and services for routine Household maintenance            | 2.1                         | 2.2   | 2.1  | 2.2                             | 2.2  | 2.1   | 2.0                                | 2.0                | السلع والخدمات المستخدمة في أعمال النظافة والصيانة الاعتيادية |
| Used Furniture and Household Equipment                          | 0.0                         | 0.0   | 0.0  | 0.0                             | 0.0  | 0.0   | 0.0                                | 0.0                | الأثاث والتجهيزات والمعدات المنزلية المستعملة                 |
| <b>Health</b>   | <b>9.1</b>                  | <b>8.4</b>                                      | <b>9.4</b>   | <b>9.0</b>                      | <b>9.3</b>                                       | <b>9.5</b>                                  | <b>9.7</b>                         | <b>9.4</b>         | الخدمات والرعاية الصحية                                       |
| Medical products, appliances and equipment                      | 4.8                         | 4.2   | 4.6  | 4.5                             | 5.2  | 5.0   | 5.3                                | 5.2                | المنتجات والأجهزة والمعدات الطبية                             |
| Out- patient services   | 2.8                         | 3.0   | 3.3  | 3.0                             | 2.7  | 2.8   | 2.7                                | 2.5                | خدمات مرضى العيادات الخارجية                                  |
| Hospitals services  | 1.5                         | 1.2   | 1.4  | 1.5                             | 1.4  | 1.8   | 1.6                                | 1.6                | خدمات المستشفيات  |
| <b>Transport</b>  | <b>5.4</b>                  | <b>8.3</b>                                      | <b>6.2</b>   | <b>5.2</b>                      | <b>4.5</b>                                       | <b>4.4</b>                                  | <b>3.9</b>                         | <b>3.4</b>         | الانتقالات والنقل   |
| Purchase of vehicles  | 1.0                         | 2.4   | 1.5  | 1.0                             | 0.5  | 0.6   | 0.1                                | 0.2                | شراء المركبات   |
| Operation of personal transport equipment                       | 1.2                         | 2.9   | 1.3  | 0.9                             | 0.7  | 0.6   | 0.5                                | 0.3                | تشغيل معدات النقل الشخصي                                      |
| Transport services  | 3.2                         | 3.0   | 3.4  | 3.3                             | 3.3  | 3.2   | 3.2                                | 2.9                | خدمات النقل   |
| <b>Communication</b>  | <b>2.3</b>                  | <b>3.0</b>                                      | <b>2.7</b>   | <b>2.4</b>                      | <b>2.2</b>                                       | <b>1.8</b>                                  | <b>2.0</b>                         | <b>1.6</b>         | الاتصالات   |
| <b>Recreation and Culture</b>                                   | <b>2.0</b>                  | <b>3.0</b>                                      | <b>2.1</b>   | <b>2.1</b>                      | <b>1.6</b>                                       | <b>2.0</b>                                  | <b>1.6</b>                         | <b>1.2</b>         | الثقافة والترفيه  |
| Audio-visual, photographic and information processing equipment | 0.3                         | 0.5   | 0.4  | 0.4                             | 0.3  | 0.3   | 0.2                                | 0.1                | معدات الصوت والصورة ومعدات التصوير وتجهيز المعلومات           |
| Other Major Durables for recreation and culture                 | 0.0                         | 0.0   | 0.0  | 0.0                             | 0.0  | 0.0   | 0.0                                | 0.0                | السلع المعمرة الرئيسية الأخرى المعدة للثقافة والترفيه         |
| Other recreational Items and equipment, gardens and pets        | 0.1                         | 0.1   | 0.1  | 0.1                             | 0.1  | 0.1   | 0.1                                | 0.0                | الإصناف والمعدات الترفيهية الأخرى والحدائق والحيوانات الأليفة |
| Recreational and Cultural services                              | 0.1                         | 0.2   | 0.1  | 0.1                             | 0.1  | 0.1   | 0.1                                | 0.1                | الخدمات الثقافية والترفيهية                                   |
| Newspapers, books and stationery                                | 0.6                         | 0.8   | 0.8  | 0.6                             | 0.6  | 0.5   | 0.5                                | 0.4                | الصحف والكتب والأدوات الكتابية                                |
| Package holidays  | 0.9                         | 1.5   | 0.8  | 0.9                             | 0.6  | 1.1   | 0.8                                | 0.5                | الرحلات السياحية المنظمة                                      |
| Used Durables for culture and recreation                        | 0.0                         | 0.0   | 0.0  | 0.0                             | 0.0  | 0.0   | 0.0                                | 0.0                | السلع المعمرة المعدة للثقافة والترفيه المستعملة               |

(تابع) جدول ٢-٢٤: التوزيع النسبي للإنفاق السنوي للأسرة طبقاً لمجموعات الإنفاق الرئيسية والفرعية ، وفقاً للحالة التعليمية لرب الأسرة والنوع - جملة الجمهورية

(cont.)Table2-24: Percentage Distribution of Annual Household Expenditure by Main and SubGroups of Expenditure, According to Educational Status of H.H. Head and Sex - Total Egypt

| أ- أرباب الأسر من الذكور                 |                                 |   |  |                                 |  |   |                                    |                    |
|--|---------------------------------|---|--|---------------------------------|--|---|------------------------------------|--------------------|
| Main and Sub-Groups of Expenditure       | Educational Status of H.H. Head |   |  |                                 |  |   |                                    |                    |
|  | الإجمالي<br>Total               | شهادة جامعية<br>فأعلى<br>University<br>and over | شهادة فوق<br>المتوسط<br>Above<br>Intermediate and<br>less than<br>University | شهادة<br>متوسطة<br>Intermediate | شهادة أقل<br>من المتوسط<br>Below<br>Intermediate | شهادة محو الأمية<br>Literacy<br>Certificate | يقرأ<br>ويكتب<br>Read<br>and write | أمية<br>Illiterate |
| التعليم                                  | 4.1                             | 6.9   | 4.9  | 4.4                             | 3.6  | 3.0   | 2.4                                | 1.8                |
| المطاعم والفنادق                         | 3.7                             | 3.6   | 3.4  | 3.5                             | 4.0  | 3.8   | 3.7                                | 3.7                |
| Catering Services                        | 3.6                             | 3.4   | 3.3  | 3.4                             | 4.0  | 3.7   | 3.6                                | 3.7                |
| Accommodation Services                   | 0.1                             | 0.2   | 0.1  | 0.1                             | 0.0  | 0.1   | 0.1                                | 0.1                |
| السلع والخدمات المتنوعة                  | 3.1                             | 3.2   | 3.2  | 3.1                             | 3.2  | 2.9   | 3.0                                | 2.9                |
| Personal care                            | 2.2                             | 2.1   | 2.2  | 2.2                             | 2.3  | 2.1   | 2.2                                | 2.1                |
| Personal Effects N.E.C.                  | 0.3                             | 0.4   | 0.3  | 0.3                             | 0.3  | 0.2   | 0.3                                | 0.2                |
| Social protection                        | 0.2                             | 0.2   | 0.1  | 0.2                             | 0.2  | 0.2   | 0.1                                | 0.1                |
| Other services (not classified)          | 0.4                             | 0.5   | 0.5  | 0.4                             | 0.4  | 0.3   | 0.5                                | 0.4                |
| إجمالي الاستهلاك الفعلي *                | 98.5                            | 98.4  | 98.8   | 98.9                            | 98.3   | 97.9  | 98.1                               | 98.6               |
| إجمالي التحويلات العينية (المتلقاه)      | 1.4                             | 1.0   | 1.7  | 1.4                             | 1.3  | 1.6   | 1.8                                | 1.7                |
| إجمالي الإنفاق الاستهلاكي                | 97.1                            | 97.3  | 97.1   | 97.4                            | 97.0   | 96.3  | 96.3                               | 96.9               |
| المدفوعات التحويلية (إنفاق غير استهلاكي) | 2.9                             | 2.7   | 2.9  | 2.6                             | 3.0  | 3.7   | 3.7                                | 3.1                |
| إجمالي الإنفاق العائلي                   | 100                             | 100   | 100  | 100                             | 100  | 100   | 100                                | 100                |
| No. of H.H.                              | 12370                           | 1872  | 547  | 3426                            | 1603   | 266   | 1399                               | 3257               |
| No. of H.H. Members                      | 57025                           | 8105  | 2546   | 15758                           | 7337   | 1325  | 6476                               | 15478              |

\* إجمالي الاستهلاك الفعلي يتضمن إجمالي الإنفاق الاستهلاكي + إجمالي التحويلات العينية

\* Total actual consumption includes total consumption expenditure and total in kind transfers.

(تابع) جدول ٢-٢٤: التوزيع النسبي للإنفاق السنوي للأسرة طبقا لمجموعات الإنفاق الرئيسية والفرعية ، وفقا للحالة التعليمية لرب الأسرة والنوع - جملة الجمهورية

(cont.) Table 2-24: Percentage Distribution of Annual Household Expenditure by Main and Sub-Groups of Expenditure, According to Educational Status of H.H. Head and Sex - Total Egypt

| b - Female H.H. Head   |                                 |   |  |                                     |  |   |  |                       | ب- أرباب الأسر من الإناث                    |
|--|---------------------------------|---|--|-------------------------------------|--|---|--|-----------------------|---|
| Main and Sub-Groups of Expenditure                               | Educational Status of H.H. Head |   |  |                                     |  |   |  |                       | مجموعات الإنفاق الرئيسية والفرعية           |
|  | الإجمالي<br><br>Total           | شهادة جامعية<br>فأعلي<br><br>University<br>and over | شهادة فوق<br>المتوسط<br><br>Above<br>Intermediate<br>and less than<br>University | شهادة<br>متوسطة<br><br>Intermediate | شهادة أقل<br>من المتوسط<br><br>Below<br>Intermediate | شهادة محو الأمية<br><br>Literacy<br>Certificate | يقرأ<br>ويكتب<br><br>Read<br>and write | أمي<br><br>Illiterate |   |
| <u>Food and Non-Alcoholic Beverages</u>                          | <u>39.1</u>                     | <u>30.2</u>   | <u>32.0</u>  | <u>37.5</u>                         | <u>38.6</u>  | <u>44.6</u>                                     | <u>39.6</u>                            | <u>42.1</u>           | <u>الطعام والشراب</u>                       |
| Bread and cereals  | 4.8                             | 3.4   | 3.2  | 4.7                                 | 4.5  | 5.1   | 4.7                                    | 5.4                   | الحبوب والخبز                               |
| Meat   | 11.4                            | 9.1   | 9.9  | 10.7                                | 11.2   | 12.0  | 11.5                                   | 12.4                  | اللحوم                                      |
| Fish and seafood   | 2.5                             | 2.1   | 2.5  | 2.7                                 | 2.6  | 2.0   | 3.1                                    | 2.5                   | الأسماك                                     |
| Milk , cheese and eggs   | 5.4                             | 4.6   | 4.8  | 5.4                                 | 5.6  | 6.0   | 5.6                                    | 5.5                   | الألبان والجبن والبيض                       |
| Oils and fats  | 2.6                             | 2.0   | 2.4  | 2.3                                 | 2.6  | 2.6   | 2.5                                    | 2.9                   | الزيوت والدهون                              |
| Fruit  | 2.9                             | 2.2   | 2.3  | 3.1                                 | 3.2  | 3.2   | 2.9                                    | 2.9                   | الفاكهة                                     |
| Vegetables   | 5.8                             | 3.6   | 4.0  | 5.2                                 | 5.5  | 9.0   | 5.6                                    | 6.8                   | الخضر                                       |
| Sugar, Jam, honey, Chocolate and Confectionery                   | 1.4                             | 1.2   | 1.2  | 1.5                                 | 1.3  | 1.7   | 1.4                                    | 1.5                   | السكر والأغذية السكرية                      |
| Other food products  | 0.7                             | 0.6   | 0.5  | 0.6                                 | 0.7  | 0.8   | 0.8                                    | 0.8                   | منتجات الأغذية الغير مصنفة تحت بند آخر      |
| Non-Alcoholic Beverages  | 1.4                             | 1.4   | 1.2  | 1.4                                 | 1.4  | 2.1   | 1.4                                    | 1.5                   | المشروبات الغير كحولية                      |
| <u>Alcoholic Beverages, Tobacco and Narcotics</u>                | <u>2.3</u>                      | <u>1.0</u>  | <u>1.2</u>   | <u>1.1</u>                          | <u>2.1</u>   | <u>8.1</u>                                      | <u>2.4</u>                             | <u>3.1</u>            | <u>المشروبات الكحولية والدخان والمكيفات</u> |
| <u>Clothing and Footwear</u>                                     | <u>5.0</u>                      | <u>5.2</u>  | <u>4.4</u>   | <u>5.8</u>                          | <u>4.6</u>   | <u>5.0</u>                                      | <u>4.7</u>                             | <u>4.9</u>            | <u>الملابس والأقمشة وأغطية القدم</u>        |
| Clothing Materials   | 0.2                             | 0.0   | 0.0  | 0.1                                 | 0.1  | 0.2   | 0.1                                    | 0.3                   | الأقمشة                                     |
| Garments   | 3.5                             | 3.8   | 3.3  | 4.3                                 | 3.3  | 3.6   | 3.5                                    | 3.2                   | الملابس الجاهزة                             |
| Other articles of clothing and clothing accessories              | 0.2                             | 0.2   | 0.2  | 0.2                                 | 0.2  | 0.2   | 0.2                                    | 0.2                   | الملابس الأخرى ومستلزماتها                  |
| Cleaning, repair and hire of clothing                            | 0.2                             | 0.2   | 0.1  | 0.1                                 | 0.1  | 0.2   | 0.1                                    | 0.2                   | التنظيف والإصلاح وإستجار الملابس            |
| Footwear   | 0.9                             | 0.9   | 0.8  | 1.1                                 | 0.9  | 0.9   | 0.8                                    | 0.9                   | أغطية القدم                                 |
| Used Garments  | 0.0                             | 0.0   | 0.0  | 0.0                                 | 0.0  | 0.0   | 0.0                                    | 0.0                   | الملابس الجاهزة المستعملة                   |
| <u>Housing, Water, Electricity, Gas &amp; Other Fuels</u>        | <u>20.6</u>                     | <u>21.1</u>   | <u>22.4</u>  | <u>20.1</u>                         | <u>21.5</u>  | <u>25.1</u>                                     | <u>19.8</u>                            | <u>20.4</u>           | <u>المسكن ومستلزماته</u>                    |
| Actual rentals for housing                                       | 1.1                             | 1.7   | 1.7  | 1.0                                 | 1.6  | 2.5   | 1.7                                    | 0.8                   | الإيجارات الفعلية                           |
| Imputed rentals for housing                                      | 14.8                            | 15.7  | 16.9   | 14.5                                | 15.1   | 17.8  | 13.4                                   | 14.7                  | الإيجارات المحتسبة                          |
| Maintenance and repair of the dwelling                           | 0.7                             | 0.6   | 0.6  | 1.0                                 | 0.7  | 0.0   | 0.8                                    | 0.7                   | صيانة وإصلاح المسكن                         |
| Water supply and miscellaneous services relating to the dwelling | 1.1                             | 1.0   | 0.9  | 1.0                                 | 1.2  | 1.2   | 1.1                                    | 1.2                   | المياه والخدمات المتنوعة المتصلة بالمسكن    |
| Electricity, gas and other fuels                                 | 2.8                             | 2.1   | 2.2  | 2.6                                 | 2.8  | 3.7   | 2.9                                    | 3.1                   | الكهرباء والغاز وأنواع الوقود الأخرى        |

(تابع) جدول ٢-٢٤: التوزيع النسبي للإتفاق السنوي للأسرة طبقا لمجموعات الإتفاق الرئيسية والفرعية ، وفقا للحالة التعليمية لرب الأسرة والنوع - جملة الجمهورية

(cont.) Table 2-24: Percentage Distribution of Annual Household Expenditure by Main and SubGroups of Expenditure, According to Educational Status of H.H. Head and Sex - Total Egypt

| b - Female H.H. Head  |                                 |   |  |                                 |  |   |                                    |                   | ب - أرباب الأسر من الإناث   |
|---|---------------------------------|---|--|---------------------------------|--|---|------------------------------------|-------------------|---|
| Main and Sub-Groups of Expenditure                              | Educational Status of H.H. Head |   |  |                                 | الحالة التعليمية لرب الأسرة                      |   |                                    |                   | مجموعات الإتفاق الرئيسية والفرعية                                   |
|   | الإجمالي<br><br>Total           | شهادة جامعية<br>فأعلى<br>University<br>and over | شهادة فوق<br>المتوسط<br>Above<br>Intermediate<br>and less than<br>University | شهادة<br>متوسطة<br>Intermediate | شهادة أقل<br>من المتوسط<br>Below<br>Intermediate | شهادة محو الأمية<br>Literacy<br>Certificate | يقرأ<br>ويكتب<br>Read<br>and write | أمي<br>Illiterate |   |
| <u>Furnishings, H.H. equipment and routine H.H maintenance</u>  | <u>4.3</u>                      | <u>4.4</u>                                      | <u>3.5</u>   | <u>4.8</u>                      | <u>4.4</u>                                       | <u>3.2</u>                                  | <u>3.9</u>                         | <u>4.1</u>        | <u>لأثاث والتجهيزات والمعدات المنزلية وأعمال الصيانة الاعتيادية</u> |
| Furniture, furnishings, carpets and other floor coverings       | 0.4                             | 0.5   | 0.2  | 0.6                             | 0.3  | 0.0   | 0.1                                | 0.4               | الاثاث والتجهيزات والسجاد وأغطية الارضيات الاخرى                    |
| H.H. textiles   | 0.4                             | 0.2   | 0.2  | 0.5                             | 0.4  | 0.5   | 0.3                                | 0.4               | المفروشات المنزلية  |
| H.H. appliances   | 0.7                             | 0.6   | 0.7  | 0.9                             | 0.8  | 0.1   | 0.6                                | 0.6               | الاجهزة المنزلية  |
| Glassware, tableware and household utensils                     | 0.2                             | 0.1   | 0.1  | 0.2                             | 0.1  | 0.2   | 0.2                                | 0.2               | الادوات الزجاجية وأدوات المائدة والادوات المنزلية                   |
| Tools and Equipment for House and Garden                        | 0.1                             | 0.1   | 0.1  | 0.1                             | 0.1  | 0.1   | 0.2                                | 0.1               | ادوات ومعدات المنازل والحدائق                                       |
| Goods and services for routine Household maintenance            | 2.4                             | 2.8   | 2.2  | 2.5                             | 2.5  | 2.3   | 2.6                                | 2.2               | السلع والخدمات المستخدمة في أعمال النظافة والصيانة الاعتيادية       |
| Used Furniture and Household Equipment                          | 0.0                             | 0.0   | 0.0  | 0.0                             | 0.0  | 0.0   | 0.0                                | 0.0               | لأثاث والتجهيزات والمعدات المنزلية المستعملة                        |
| <u>Health</u>   | <u>10.4</u>                     | <u>8.3</u>                                      | <u>12.1</u>  | <u>8.4</u>                      | <u>11.0</u>                                      | <u>4.9</u>                                  | <u>11.0</u>                        | <u>11.3</u>       | <u>لخدمات والرعاية الصحية</u>                                       |
| Medical products, appliances and equipment                      | 5.8                             | 3.5   | 6.4  | 4.4                             | 6.7  | 3.3   | 7.2                                | 6.6               | المنتجات والأجهزة والمعدات الطبية                                   |
| Out- patient services   | 2.8                             | 3.3   | 2.3  | 2.7                             | 2.8  | 1.6   | 2.4                                | 2.9               | خدمات مرضى العيادات الخارجية  |
| Hospitals services  | 1.7                             | 1.4   | 3.4  | 1.3                             | 1.5  | 0.0   | 1.4                                | 1.9               | خدمات المستشفيات  |
| <u>Transport</u>  | <u>4.5</u>                      | <u>9.3</u>                                      | <u>6.4</u>   | <u>4.9</u>                      | <u>3.9</u>                                       | <u>2.9</u>                                  | <u>4.1</u>                         | <u>3.2</u>        | <u>لانتقالات والنقل</u>   |
| Purchase of vehicles  | 0.8                             | 4.0   | 3.0  | 0.8                             | 0.1  | 0.0   | 0.4                                | 0.1               | شراء المركبات   |
| Operation of personal transport equipment                       | 0.5                             | 1.4   | 0.7  | 0.9                             | 0.2  | 0.0   | 0.4                                | 0.1               | تشغيل معدات النقل الشخصي  |
| Transport services  | 3.2                             | 4.0   | 2.7  | 3.3                             | 3.6  | 2.9   | 3.3                                | 3.0               | خدمات النقل   |
| <u>Communication</u>  | <u>2.3</u>                      | <u>3.5</u>                                      | <u>2.8</u>   | <u>2.8</u>                      | <u>2.4</u>                                       | <u>2.4</u>                                  | <u>2.5</u>                         | <u>1.7</u>        | <u>لاتصالات</u>   |
| <u>Recreation and Culture</u>                                   | <u>2.1</u>                      | <u>3.0</u>                                      | <u>1.8</u>   | <u>2.9</u>                      | <u>2.5</u>                                       | <u>0.5</u>                                  | <u>1.5</u>                         | <u>1.7</u>        | <u>لثقافة والترفيه</u>  |
| Audio-visual, photographic and information processing equipment | 0.3                             | 0.3   | 0.1  | 0.6                             | 0.4  | 0.3   | 0.1                                | 0.2               | معدات الصوت والصورة ومعدات التصوير وتجهيز لمعلومات                  |
| Other Major Durables for recreation and culture                 | 0.0                             | 0.0   | 0.0  | 0.0                             | 0.0  | 0.0   | 0.0                                | 0.0               | السلع المعمرة الرئيسية الاخرى المعده للثقافة والترفيه               |
| Other recreational Items and equipment, gardens and pets        | 0.0                             | 0.0   | 0.1  | 0.1                             | 0.0  | 0.0   | 0.0                                | 0.0               | الاصناف والمعدات الترفيهية الاخرى والحدائق والحيوانات الاليفة       |
| Recreational and Cultural services                              | 0.1                             | 0.1   | 0.1  | 0.1                             | 0.1  | 0.0   | 0.0                                | 0.1               | الخدمات الثقافية والترفيهية   |
| Newspapers, books and stationery                                | 0.6                             | 1.0   | 1.0  | 0.9                             | 0.5  | 0.3   | 0.4                                | 0.4               | الصحف والكتب والادوات الكتابية                                      |
| Package holidays  | 1.1                             | 1.6   | 0.5  | 1.2                             | 1.5  | 0.0   | 0.8                                | 1.0               | الرحلات السياحية المنظمة  |

(تابع) جدول ٢-٢٤: التوزيع النسبي للإفاق السنوي للأسرة طبقا لمجموعات الإفاق الرئيسية والفرعية ، وفقا للحالة التعليمية لرب الأسرة والنوع - جملة الجمهورية

**(cont.) Table 2-24: Percentage Distribution of Annual Household Expenditure by Main and SubGroups of Expenditure, According to Educational Status of HH. Head and Sex - Total Egypt**

| b - Female H.H. Head                     |                                 |   |  |                                 |  |   |                                    |                   | ب- أرباب الأسر من الإناث                        |
|--|---------------------------------|---|--|---------------------------------|--|---|------------------------------------|-------------------|---|
| Main and Sub-Groups of Expenditure       | Educational Status of H.H. Head |   |  |                                 |  |   |                                    |                   | مجموعات الإنفاق الرئيسية والفرعية               |
|  | الإجمالي<br>Total               | شهادة جامعية<br>فأعلى<br>University<br>and over | شهادة فوق<br>المتوسط<br>Above<br>Intermediate<br>and less than<br>University | شهادة<br>متوسطة<br>Intermediate | شهادة أقل<br>من المتوسط<br>Below<br>Intermediate | شهادة محو الأمية<br>Literacy<br>Certificate | يقرأ<br>ويكتب<br>Read<br>and write | أمي<br>Illiterate |   |
| Used Durables for culture and recreation | 0.0                             | 0.0   | 0.0  | 0.0                             | 0.0  | 0.0   | 0.0                                | 0.0               | السلع المعمرة المعدة للثقافة والترفيه المستعملة |



(تابع) جدول ٢-٢٤: التوزيع النسبي للإنفاق السنوي للأسرة طبقاً لمجموعات الإنفاق الرئيسية والفرعية ، وفقاً للحالة التعليمية لرب الأسرة والنوع - جملة الجمهورية

(cont.) Table 2-24: Percentage Distribution of Annual Household Expenditure by Main and SubGroups of Expenditure, According to Educational Status of H.H. Head and Sex - Total Egypt

| ب- أرباب الأسر من الإناث                                   |                             |   |  |                                 |  |   |                                    |                    |
|--|-----------------------------|---|--|---------------------------------|--|---|------------------------------------|--------------------|
| Main and Sub-Groups of Expenditure                         | الحالة التعليمية لرب الأسرة |   |  |                                 |  |   |                                    |                    |
|  | الإجمالي<br>Total           | شهادة جامعية<br>فأعلى<br>University<br>and over | شهادة فوق<br>المتوسط<br>Above<br>Intermediate<br>and less than<br>University | شهادة<br>متوسطة<br>Intermediate | شهادة أقل<br>من المتوسط<br>Below<br>Intermediate | شهادة محو الأمية<br>Literacy<br>Certificate | يقرأ<br>ويكتب<br>Read<br>and write | أمية<br>Illiterate |
| <u>التعليم</u>   | <u>3.4</u>                  | <u>7.9</u>                                      | <u>7.1</u>   | <u>6.0</u>                      | <u>2.4</u>                                       | <u>1.8</u>                                  | <u>2.1</u>                         | <u>1.7</u>         |
| <u>المطاعم والفنادق</u>                                    | <u>3.2</u>                  | <u>2.9</u>                                      | <u>2.3</u>   | <u>2.7</u>                      | <u>3.2</u>                                       | <u>2.3</u>                                  | <u>3.4</u>                         | <u>3.4</u>         |
| Catering Services  | 3.1                         | 2.8   | 2.3  | 2.5                             | 3.1  | 2.3   | 3.4                                | 3.3                |
| Accommodation Services                                     | 0.1                         | 0.1   | 0.0  | 0.2                             | 0.1  | 0.0   | 0.0                                | 0.1                |
| <u>Miscellaneous goods and services</u>                    | <u>2.9</u>                  | <u>3.2</u>                                      | <u>2.4</u>   | <u>3.1</u>                      | <u>3.4</u>                                       | <u>5.2</u>                                  | <u>2.5</u>                         | <u>2.8</u>         |
| Personal care  | 1.9                         | 1.9   | 1.6  | 1.9                             | 2.0  | 2.5   | 1.8                                | 1.9                |
| Personal Effects N.E.C.                                    | 0.3                         | 0.5   | 0.3  | 0.5                             | 0.5  | 0.1   | 0.2                                | 0.2                |
| Social protection  | 0.1                         | 0.1   | 0.1  | 0.1                             | 0.1  | 0.1   | 0.0                                | 0.1                |
| Other services (not classified)                            | 0.6                         | 0.7   | 0.4  | 0.6                             | 0.9  | 2.5   | 0.4                                | 0.6                |
| <u>Total actual consumption *</u>                          | <u>100.0</u>                | <u>99.9</u>                                     | <u>98.5</u>  | <u>100.1</u>                    | <u>100.0</u>                                     | <u>106.0</u>                                | <u>97.6</u>                        | <u>100.4</u>       |
| <u>Total in-kind transfer(Received)</u>                    | <u>3.1</u>                  | <u>1.6</u>                                      | <u>1.4</u>   | <u>2.9</u>                      | <u>2.9</u>                                       | <u>7.0</u>                                  | <u>2.7</u>                         | <u>3.7</u>         |
| <u>Total consumption expenditure</u>                       | <u>96.8</u>                 | <u>98.2</u>                                     | <u>97.1</u>  | <u>97.2</u>                     | <u>97.1</u>                                      | <u>99.0</u>                                 | <u>94.8</u>                        | <u>96.6</u>        |
| <u>Transfer Payments<br/>(Non consumption expenditure)</u> | <u>3.2</u>                  | <u>1.8</u>                                      | <u>2.9</u>   | <u>2.8</u>                      | <u>2.9</u>                                       | <u>1.0</u>                                  | <u>5.2</u>                         | <u>3.4</u>         |
| <u>Total Household Expenditure</u>                         | <u>100</u>                  | <u>100</u>                                      | <u>100</u>   | <u>100</u>                      | <u>100</u>                                       | <u>100</u>                                  | <u>100</u>                         | <u>100</u>         |
| No. of H.H.  | 2687                        | 174   | 61   | 379                             | 218  | 11  | 197                                | 1646               |
| No. of H.H. Members  | 8144                        | 517   | 176  | 1262                            | 661  | 36  | 551                                | 4941               |

\* إجمالي الإستهلاك الفعلي يتضمن إجمالي الإنفاق الإستهلاكي + إجمالي التحويلات العينية

\* Total actual consumption includes total consumption expenditure and total in kind transfers.

جدول ٢-٢٥: التوزيع النسبي لأفراد العينة طبقاً لفئات نصيب الفرد من الإنفاق السنوي للأسرة ، وفقاً للحالة التعليمية للفرد - جملة الجمهورية

Table 2-25: Percentage Distribution of H.H. Members by Groups of Per Capita Annual Expenditure, According to Educational Status - Total Egypt

| Groups of Per Capita Annual Expenditure | Educational Status<br>الحالة التعليمية |   |  |                              |  |  |                              |                   |                          | فئات نصيب الفرد من الإنفاق السنوي للأسرة |
|---|--|---|--|------------------------------|--|--|------------------------------|-------------------|--------------------------|--|
|   | الإجمالي<br>Total                      | شهادة جامعية فأعلى<br>University and over | شهادة فوق المتوسط<br>Above Intermediate and less than University | شهادة متوسطة<br>Intermediate | شهادة أقل من المتوسط<br>Below Intermediate | شهادة محو الأمية<br>Literacy Certificate | يقرأ ويكتب<br>Read and write | أمي<br>Illiterate | أقل من السن<br>Below age |  |
| 400-                                    | 0.0                                    | 0.0                                       | 0.0  | 0.0                          | 0.0  | 0.0                                      | 0.0                          | 0.0               | 0.0                      | -٤٠٠                                     |
| 600-                                    | 0.0                                    | 0.0                                       | 0.0  | 0.0                          | 0.0  | 0.0                                      | 0.0                          | 0.0               | 0.0                      | -٦٠٠                                     |
| 800-                                    | 0.0                                    | 0.0                                       | 0.0  | 0.0                          | 0.0  | 0.0                                      | 0.0                          | 0.0               | 0.0                      | -٨٠٠                                     |
| 1000-                                   | 0.1                                    | 0.0                                       | 0.0  | 0.0                          | 0.0  | 0.0                                      | 0.0                          | 0.1               | 0.1                      | -١٠٠٠                                    |
| 1200-                                   | 0.2                                    | 0.0                                       | 0.0  | 0.1                          | 0.2  | 0.0                                      | 0.3                          | 0.2               | 0.2                      | -١٢٠٠                                    |
| 1400-                                   | 0.3                                    | 0.0                                       | 0.1  | 0.0                          | 0.1  | 0.0                                      | 0.3                          | 0.6               | 0.5                      | -١٤٠٠                                    |
| 1600-                                   | 0.5                                    | 0.1                                       | 0.0  | 0.2                          | 0.4  | 0.5                                      | 0.6                          | 0.7               | 0.7                      | -١٦٠٠                                    |
| 1800-                                   | 0.6                                    | 0.1                                       | 0.0  | 0.3                          | 0.6  | 0.5                                      | 0.7                          | 0.9               | 0.9                      | -١٨٠٠                                    |
| 2000-                                   | 0.9                                    | 0.1                                       | 0.3  | 0.5                          | 1.0  | 0.7                                      | 1.0                          | 1.3               | 1.2                      | -٢٠٠٠                                    |
| 2200-                                   | 2.3                                    | 0.2                                       | 0.3  | 1.3                          | 2.2  | 2.3                                      | 2.7                          | 2.9               | 3.4                      | -٢٢٠٠                                    |
| 2500-                                   | 6.1                                    | 1.2                                       | 1.9  | 3.7                          | 5.4  | 5.9                                      | 7.4                          | 8.0               | 8.3                      | -٢٥٠٠                                    |
| 3000-                                   | 9.0                                    | 2.4                                       | 4.5  | 6.9                          | 8.7  | 8.9                                      | 10.1                         | 11.2              | 11.4                     | -٣٠٠٠                                    |
| 3500-                                   | 10.5                                   | 3.8                                       | 6.4  | 8.5                          | 11.2                                       | 14.3                                     | 11.3                         | 11.3              | 13.4                     | -٣٥٠٠                                    |
| 4000-                                   | 21.1                                   | 11.2                                      | 17.1   | 20.4                         | 22.1                                       | 24.1                                     | 22.4                         | 21.2              | 24.2                     | -٤٠٠٠                                    |
| 5000-                                   | 15.1                                   | 12.2                                      | 16.1   | 16.9                         | 15.8                                       | 14.9                                     | 15.1                         | 14.4              | 14.6                     | -٥٠٠٠                                    |
| 6000-                                   | 23.9                                   | 35.3                                      | 35.4   | 29.7                         | 24.7                                       | 19.9                                     | 21.5                         | 20.9              | 17.0                     | -٦٠٠٠                                    |
| 10000-                                  | 7.6                                    | 23.6                                      | 14.4   | 9.3                          | 6.3  | 7.4                                      | 5.4                          | 5.6               | 3.4                      | -١٠٠٠٠                                   |
| 20000-                                  | 1.2                                    | 5.9                                       | 2.0  | 1.3                          | 0.9  | 0.1                                      | 0.6                          | 0.5               | 0.4                      | -٢٠٠٠٠                                   |
| 30000+                                  | 0.6                                    | 3.9                                       | 1.5  | 0.7                          | 0.4  | 0.5                                      | 0.3                          | 0.1               | 0.1                      | +٣٠٠٠٠                                   |
| Total                                   | 100                                    | 100                                       | 100  | 100                          | 100  | 100                                      | 100                          | 100               | 100                      | الإجمالي                                 |
| No. of H.H. Members                     | 65169                                  | 5175                                      | 1376   | 12279                        | 12036                                      | 415                                      | 7006                         | 12713             | 14169                    | عدد الأفراد                              |

جدول ٢-٢٦: التوزيع النسبي لأفراد العينة طبقاً لفئات نصيب الفرد من الإنفاق السنوي للأسرة ، وفقاً للحالة التعليمية للفرد - حضر الجمهورية

Table 2-26: Percentage Distribution of H.H. Members by Groups of Per Capita Annual Expenditure, According to Educational Status - Urban Egypt

| Groups of Per Capita Annual Expenditure | Educational Status<br>الحالة التعليمية |   |  |                              |  |  |                              |                   |                          | فئات نصيب الفرد من الإنفاق السنوي للأسرة |
|---|--|---|--|------------------------------|--|--|------------------------------|-------------------|--------------------------|--|
|   | الإجمالي<br>Total                      | شهادة جامعية فأعلى<br>University and over | شهادة فوق المتوسط<br>Above Intermediate and less than University | شهادة متوسطة<br>Intermediate | شهادة أقل من المتوسط<br>Below Intermediate | شهادة محو الأمية<br>Literacy Certificate | يقرأ ويكتب<br>Read and write | أمي<br>Illiterate | أقل من السن<br>Below age |  |
| 400-                                    | 0.0                                    | 0.0                                       | 0.0  | 0.0                          | 0.0  | 0.0                                      | 0.0                          | 0.0               | 0.0                      | -٤٠٠                                     |
| 600-                                    | 0.0                                    | 0.0                                       | 0.1  | 0.0                          | 0.0  | 0.0                                      | 0.0                          | 0.1               | 0.1                      | -٦٠٠                                     |
| 800-                                    | 0.0                                    | 0.0                                       | 0.0  | 0.0                          | 0.0  | 0.0                                      | 0.0                          | 0.0               | 0.0                      | -٨٠٠                                     |
| 1000-                                   | 0.0                                    | 0.0                                       | 0.0  | 0.0                          | 0.0  | 0.0                                      | 0.0                          | 0.0               | 0.0                      | -١٠٠٠                                    |
| 1200-                                   | 0.1                                    | 0.0                                       | 0.0  | 0.0                          | 0.1  | 0.0                                      | 0.3                          | 0.2               | 0.1                      | -١٢٠٠                                    |
| 1400-                                   | 0.1                                    | 0.0                                       | 0.0  | 0.0                          | 0.1  | 0.0                                      | 0.1                          | 0.3               | 0.3                      | -١٤٠٠                                    |
| 1600-                                   | 0.2                                    | 0.0                                       | 0.0  | 0.2                          | 0.3  | 0.0                                      | 0.3                          | 0.4               | 0.3                      | -١٦٠٠                                    |
| 1800-                                   | 0.3                                    | 0.0                                       | 0.0  | 0.2                          | 0.3  | 0.0                                      | 0.4                          | 0.5               | 0.4                      | -١٨٠٠                                    |
| 2000-                                   | 0.2                                    | 0.1                                       | 0.0  | 0.2                          | 0.3  | 0.0                                      | 0.3                          | 0.4               | 0.3                      | -٢٠٠٠                                    |
| 2200-                                   | 1.0                                    | 0.0                                       | 0.1  | 0.6                          | 1.0  | 1.9                                      | 1.4                          | 1.7               | 1.6                      | -٢٢٠٠                                    |
| 2500-                                   | 3.5                                    | 0.6                                       | 1.3  | 2.1                          | 3.3  | 3.9                                      | 5.2                          | 5.3               | 5.2                      | -٢٥٠٠                                    |
| 3000-                                   | 5.6                                    | 1.5                                       | 3.5  | 4.4                          | 5.8  | 6.6                                      | 6.9                          | 8.1               | 7.6                      | -٣٠٠٠                                    |
| 3500-                                   | 7.6                                    | 2.7                                       | 3.8  | 6.0                          | 8.2  | 16.3                                     | 8.9                          | 9.6               | 10.3                     | -٣٥٠٠                                    |
| 4000-                                   | 17.4                                   | 7.2                                       | 13.3   | 16.4                         | 19.3                                       | 21.6                                     | 19.4                         | 19.8              | 21.5                     | -٤٠٠٠                                    |
| 5000-                                   | 14.9                                   | 9.9                                       | 14.5   | 15.5                         | 14.9                                       | 12.3                                     | 16.3                         | 15.1              | 17.0                     | -٥٠٠٠                                    |
| 6000-                                   | 31.7                                   | 35.3                                      | 39.6   | 35.6                         | 32.9                                       | 21.8                                     | 29.9                         | 27.5              | 26.9                     | -٦٠٠٠                                    |
| 10000-                                  | 13.4                                   | 29.3                                      | 18.9   | 14.8                         | 11.1                                       | 14.6                                     | 9.0                          | 10.0              | 7.1                      | -١٠٠٠٠                                   |
| 20000-                                  | 2.3                                    | 7.9                                       | 2.6  | 2.3                          | 1.6  | 0.3                                      | 1.0                          | 0.9               | 1.0                      | -٢٠٠٠٠                                   |
| 30000+                                  | 1.4                                    | 5.4                                       | 2.3  | 1.5                          | 0.8  | 0.8                                      | 0.6                          | 0.1               | 0.3                      | +٣٠٠٠٠                                   |
| Total                                   | 100                                    | 100                                       | 100  | 100                          | 100  | 100                                      | 100                          | 100               | 100                      | الإجمالي                                 |
| No. of H.H. Members                     | 26842                                  | 3560                                      | 826  | 5625                         | 5028                                       | 146                                      | 2803                         | 3670              | 5183                     | عدد الأفراد                              |

جدول ٢-٢٧: التوزيع النسبي لأفراد العينة طبقاً لفئات نصيب الفرد من الإنفاق السنوي للأسرة ، وفقاً للحالة التعليمية للفرد - ريف الجمهورية

Table 2-27: Percentage Distribution of H.H. Members by Groups of Per Capita Annual Expenditure, According to Educational Status - Rural Egypt

| Groups of Per Capita Annual Expenditure | Educational Status<br>الحالة التعليمية |   |  |                              |  |  |                              |                   |                          | فئات نصيب الفرد من الإنفاق السنوي للأسرة |
|---|--|---|--|------------------------------|--|--|------------------------------|-------------------|--------------------------|--|
|   | الإجمالي<br>Total                      | شهادة جامعية فأعلى<br>University and over | شهادة فوق المتوسط<br>Above Intermediate and less than University | شهادة متوسطة<br>Intermediate | شهادة أقل من المتوسط<br>Below Intermediate | شهادة محو الأمية<br>Literacy Certificate | يقرأ ويكتب<br>Read and write | أمي<br>Illiterate | أقل من السن<br>Below age |  |
| 400-                                    | 0.0                                    | 0.0                                       | 0.0  | 0.0                          | 0.0  | 0.0                                      | 0.0                          | 0.0               | 0.0                      | -٤٠٠                                     |
| 600-                                    | 0.0                                    | 0.0                                       | 0.0  | 0.0                          | 0.0  | 0.0                                      | 0.0                          | 0.0               | 0.0                      | -٦٠٠                                     |
| 800-                                    | 0.0                                    | 0.0                                       | 0.0  | 0.0                          | 0.0  | 0.0                                      | 0.0                          | 0.1               | 0.1                      | -٨٠٠                                     |
| 1000-                                   | 0.1                                    | 0.0                                       | 0.0  | 0.0                          | 0.0  | 0.0                                      | 0.1                          | 0.2               | 0.1                      | -١٠٠٠                                    |
| 1200-                                   | 0.2                                    | 0.0                                       | 0.0  | 0.1                          | 0.2  | 0.0                                      | 0.3                          | 0.2               | 0.3                      | -١٢٠٠                                    |
| 1400-                                   | 0.4                                    | 0.0                                       | 0.2  | 0.0                          | 0.2  | 0.0                                      | 0.4                          | 0.7               | 0.7                      | -١٤٠٠                                    |
| 1600-                                   | 0.7                                    | 0.2                                       | 0.0  | 0.2                          | 0.5  | 0.8                                      | 0.9                          | 0.8               | 0.9                      | -١٦٠٠                                    |
| 1800-                                   | 0.9                                    | 0.2                                       | 0.0  | 0.4                          | 0.8  | 0.8                                      | 1.0                          | 1.1               | 1.2                      | -١٨٠٠                                    |
| 2000-                                   | 1.4                                    | 0.3                                       | 0.8  | 0.8                          | 1.5  | 1.1                                      | 1.5                          | 1.6               | 1.8                      | -٢٠٠٠                                    |
| 2200-                                   | 3.2                                    | 0.6                                       | 0.5  | 1.8                          | 3.1  | 2.5                                      | 3.6                          | 3.4               | 4.5                      | -٢٢٠٠                                    |
| 2500-                                   | 7.8                                    | 2.6                                       | 3.0  | 5.1                          | 7.0  | 6.9                                      | 8.9                          | 9.1               | 10.1                     | -٢٥٠٠                                    |
| 3000-                                   | 11.4                                   | 4.4                                       | 6.0  | 9.0                          | 10.8                                       | 10.2                                     | 12.3                         | 12.5              | 13.7                     | -٣٠٠٠                                    |
| 3500-                                   | 12.6                                   | 6.1                                       | 10.3   | 10.7                         | 13.3                                       | 13.2                                     | 12.9                         | 12.0              | 15.2                     | -٣٥٠٠                                    |
| 4000-                                   | 23.7                                   | 20.0                                      | 22.8   | 23.7                         | 24.1                                       | 25.5                                     | 24.4                         | 21.8              | 25.7                     | -٤٠٠٠                                    |
| 5000-                                   | 15.3                                   | 17.3                                      | 18.6   | 18.1                         | 16.4                                       | 16.4                                     | 14.3                         | 14.1              | 13.2                     | -٥٠٠٠                                    |
| 6000-                                   | 18.4                                   | 35.2                                      | 29.2   | 24.7                         | 18.8                                       | 18.8                                     | 16.0                         | 18.2              | 11.2                     | -٦٠٠٠                                    |
| 10000-                                  | 3.4                                    | 11.1                                      | 7.5  | 4.7                          | 2.9  | 3.5                                      | 3.1                          | 3.7               | 1.2                      | -١٠٠٠٠                                   |
| 20000-                                  | 0.4                                    | 1.4                                       | 1.0  | 0.5                          | 0.3  | 0.0                                      | 0.3                          | 0.3               | 0.0                      | -٢٠٠٠٠                                   |
| 30000+                                  | 0.1                                    | 0.5                                       | 0.3  | 0.1                          | 0.1  | 0.3                                      | 0.0                          | 0.2               | 0.0                      | +٣٠٠٠٠                                   |
| Total                                   | 100                                    | 100                                       | 100  | 100                          | 100  | 100                                      | 100                          | 100               | 100                      | الإجمالي                                 |
| No. of H.H. Members                     | 38326                                  | 1614                                      | 550  | 6654                         | 7008                                       | 269                                      | 4203                         | 9042              | 8986                     | عدد الأفراد                              |

جدول ٢-٢٨: التوزيع النسبي لأفراد العينة طبقاً لفئات نصيب الفرد من الإنفاق السنوي للأسرة ، وفقاً للحالة التعليمية للفرد والنوع - جملة الجمهورية

Table 2-28: Percentage Distribution of H.H. Members by Groups of Per Capita Annual Expenditure , According to Educational Status and Sex - Total Egypt

| أ- الذكور                               |                  |                     |   |              |                      |                      |                |            |             |  |
|---|------------------|---------------------|---|--------------|----------------------|----------------------|----------------|------------|-------------|--|
| a - Males                               |                  |                     |   |              |                      |                      |                |            |             |  |
| Groups of Per Capita Annual Expenditure | الحالة التعليمية |                     |   |              |                      |                      |                |            |             | فئات نصيب الفرد من الإنفاق السنوي للأسرة |
|   | الإجمالي         | شهادة جامعية فأعلى  | شهادة فوق المتوسط                           | شهادة متوسطة | شهادة أقل من المتوسط | شهادة محو الأمية     | يقرأ ويكتب     | أمي        | أقل من السن |  |
|   | Total            | University and over | Above Intermediate and less than University | Intermediate | Below Intermediate   | Literacy Certificate | Read and write | Illiterate | Below age   |  |
| 400-                                    | 0.0              | 0.0                 | 0.0   | 0.0          | 0.0                  | 0.0                  | 0.0            | 0.0        | 0.0         | -٤٠٠                                     |
| 600-                                    | 0.0              | 0.0                 | 0.1   | 0.0          | 0.0                  | 0.0                  | 0.0            | 0.0        | 0.0         | -٦٠٠                                     |
| 800-                                    | 0.0              | 0.0                 | 0.0   | 0.0          | 0.0                  | 0.0                  | 0.0            | 0.1        | 0.0         | -٨٠٠                                     |
| 1000-                                   | 0.0              | 0.0                 | 0.0   | 0.0          | 0.0                  | 0.0                  | 0.0            | 0.2        | 0.0         | -١٠٠٠                                    |
| 1200-                                   | 0.2              | 0.0                 | 0.0   | 0.0          | 0.2                  | 0.0                  | 0.4            | 0.2        | 0.2         | -١٢٠٠                                    |
| 1400-                                   | 0.3              | 0.0                 | 0.0   | 0.0          | 0.1                  | 0.0                  | 0.4            | 0.6        | 0.4         | -١٤٠٠                                    |
| 1600-                                   | 0.5              | 0.1                 | 0.0   | 0.3          | 0.3                  | 0.2                  | 0.5            | 0.9        | 0.8         | -١٦٠٠                                    |
| 1800-                                   | 0.7              | 0.1                 | 0.0   | 0.3          | 0.5                  | 0.3                  | 0.7            | 1.1        | 1.1         | -١٨٠٠                                    |
| 2000-                                   | 0.9              | 0.2                 | 0.6   | 0.6          | 1.0                  | 0.7                  | 1.1            | 1.2        | 1.2         | -٢٠٠٠                                    |
| 2200-                                   | 2.1              | 0.2                 | 0.2   | 1.3          | 2.0                  | 2.5                  | 2.7            | 3.0        | 3.2         | -٢٢٠٠                                    |
| 2500-                                   | 5.7              | 1.3                 | 2.2   | 3.8          | 4.6                  | 4.7                  | 7.6            | 8.6        | 7.9         | -٢٥٠٠                                    |
| 3000-                                   | 8.8              | 2.4                 | 5.6   | 7.2          | 8.1                  | 9.4                  | 10.0           | 11.7       | 11.5        | -٣٠٠٠                                    |
| 3500-                                   | 10.5             | 4.0                 | 6.6   | 8.8          | 10.8                 | 12.3                 | 11.2           | 12.0       | 13.4        | -٣٥٠٠                                    |
| 4000-                                   | 21.3             | 11.9                | 19.1  | 19.8         | 22.3                 | 25.2                 | 22.5           | 22.3       | 24.2        | -٤٠٠٠                                    |
| 5000-                                   | 15.6             | 12.1                | 17.0  | 16.9         | 16.6                 | 15.8                 | 16.0           | 15.0       | 15.0        | -٥٠٠٠                                    |
| 6000-                                   | 24.3             | 35.3                | 33.5  | 29.8         | 26.1                 | 19.6                 | 21.6           | 18.8       | 17.2        | -٦٠٠٠                                    |
| 10000-                                  | 7.4              | 22.8                | 13.2  | 9.3          | 6.3                  | 8.6                  | 4.7            | 3.9        | 3.5         | -١٠٠٠٠                                   |
| 20000-                                  | 1.1              | 5.8                 | 0.8   | 1.2          | 0.8                  | 0.0                  | 0.5            | 0.2        | 0.3         | -٢٠٠٠٠                                   |
| 30000+                                  | 0.6              | 3.8                 | 1.2   | 0.6          | 0.3                  | 0.6                  | 0.1            | 0.1        | 0.1         | +٣٠٠٠٠                                   |
| Total                                   | 100              | 100                 | 100   | 100          | 100                  | 100                  | 100            | 100        | 100         | الإجمالي                                 |
| No. of H.H. Members                     | 32638            | 2883                | 792   | 6699         | 6445                 | 304                  | 3943           | 4391       | 7180        | عدد الأفراد                              |

(تابع) جدول ٢-٢٨: التوزيع النسبي لأفراد العينة طبقاً لفئات نصيب الفرد من الإنفاق السنوي للأسرة ، وفقاً للحالة التعليمية للفرد والنوع - جملة الجمهورية

(Cont.) Table 2-28: Percentage Distribution of H.H. Members by Groups of Per Capita Annual Expenditure , According to Educational Status and Sex - Total Egypt

| ب- الإناث                               |                  |                     |   |              |                      |                      |                |            |             |  |
|---|------------------|---------------------|---|--------------|----------------------|----------------------|----------------|------------|-------------|--|
| b - Females                             |                  |                     |   |              |                      |                      |                |            |             |  |
| Groups of Per Capita Annual Expenditure | الحالة التعليمية |                     |   |              |                      |                      |                |            |             | فئات نصيب الفرد من الإنفاق السنوي للأسرة |
|   | الإجمالي         | شهادة جامعية فاعلي  | شهادة فوق المتوسط                           | شهادة متوسطة | شهادة أقل من المتوسط | شهادة محو الأمية     | يقرأ ويكتب     | أمي        | أقل من السن |  |
|   | Total            | University and over | Above Intermediate and less than University | Intermediate | Below Intermediate   | Literacy Certificate | Read and write | Illiterate | Below age   |  |
| 400-                                    | 0.0              | 0.0                 | 0.0   | 0.0          | 0.0                  | 0.0                  | 0.0            | 0.0        | 0.0         | -٤٠٠                                     |
| 600-                                    | 0.0              | 0.0                 | 0.0   | 0.0          | 0.0                  | 0.0                  | 0.0            | 0.0        | 0.0         | -٦٠٠                                     |
| 800-                                    | 0.0              | 0.0                 | 0.0   | 0.0          | 0.0                  | 0.0                  | 0.0            | 0.0        | 0.1         | -٨٠٠                                     |
| 1000-                                   | 0.1              | 0.0                 | 0.0   | 0.0          | 0.0                  | 0.0                  | 0.1            | 0.1        | 0.1         | -١٠٠٠                                    |
| 1200-                                   | 0.2              | 0.0                 | 0.0   | 0.1          | 0.2                  | 0.0                  | 0.2            | 0.2        | 0.3         | -١٢٠٠                                    |
| 1400-                                   | 0.3              | 0.0                 | 0.2   | 0.0          | 0.2                  | 0.0                  | 0.2            | 0.5        | 0.6         | -١٤٠٠                                    |
| 1600-                                   | 0.5              | 0.1                 | 0.0   | 0.1          | 0.6                  | 1.3                  | 0.8            | 0.6        | 0.6         | -١٦٠٠                                    |
| 1800-                                   | 0.6              | 0.0                 | 0.0   | 0.2          | 0.7                  | 0.9                  | 0.7            | 0.9        | 0.7         | -١٨٠٠                                    |
| 2000-                                   | 0.9              | 0.0                 | 0.0   | 0.4          | 1.0                  | 0.8                  | 0.9            | 1.3        | 1.3         | -٢٠٠٠                                    |
| 2200-                                   | 2.4              | 0.2                 | 0.3   | 1.2          | 2.4                  | 1.8                  | 2.7            | 2.8        | 3.7         | -٢٢٠٠                                    |
| 2500-                                   | 6.4              | 1.1                 | 1.6   | 3.7          | 6.3                  | 8.9                  | 7.2            | 7.7        | 8.7         | -٢٥٠٠                                    |
| 3000-                                   | 9.2              | 2.4                 | 3.0   | 6.4          | 9.4                  | 7.6                  | 10.3           | 10.9       | 11.4        | -٣٠٠٠                                    |
| 3500-                                   | 10.6             | 3.5                 | 6.1   | 8.2          | 11.7                 | 19.9                 | 11.4           | 10.9       | 13.5        | -٣٥٠٠                                    |
| 4000-                                   | 21.0             | 10.4                | 14.5  | 21.0         | 21.8                 | 21.3                 | 22.4           | 20.6       | 24.2        | -٤٠٠٠                                    |
| 5000-                                   | 14.6             | 12.2                | 15.0  | 17.0         | 14.8                 | 12.5                 | 14.0           | 14.1       | 14.2        | -٥٠٠٠                                    |
| 6000-                                   | 23.5             | 35.2                | 38.1  | 29.6         | 23.1                 | 20.5                 | 21.4           | 21.9       | 16.7        | -٦٠٠٠                                    |
| 10000-                                  | 7.7              | 24.6                | 15.9  | 9.4          | 6.3                  | 4.1                  | 6.4            | 6.4        | 3.3         | -١٠٠٠٠                                   |
| 20000-                                  | 1.2              | 6.1                 | 3.5   | 1.5          | 0.9                  | 0.4                  | 0.8            | 0.6        | 0.4         | -٢٠٠٠٠                                   |
| 30000+                                  | 0.7              | 4.0                 | 1.9   | 1.0          | 0.5                  | 0.0                  | 0.4            | 0.2        | 0.2         | +٣٠٠٠٠                                   |
| Total                                   | 100              | 100                 | 100   | 100          | 100                  | 100                  | 100            | 100        | 100         | الإجمالي                                 |
| No. of H.H. Members                     | 32531            | 2291                | 584   | 5580         | 5590                 | 111                  | 3063           | 8321       | 6990        | عدد الأفراد                              |

(تابع) جدول ٢-٢٩: التوزيع النسبي للإنفاق السنوي للأسرة طبقا لمجموعات الإنفاق الرئيسية والفرعية ، وفقا للحالة العملية لرب الأسرة - جملة الجمهورية

(cont.)Table 2-29: Percentage Distribution of Annual Household Expenditure by Main and Sub-Groups of Expenditure, According to Employment Status of H.H. Head - Total Egypt

| Main and Sub-Groups of Expenditure                               | الحالة العملية لرب الأسرة |                       |                         |                            |                           |                             |                               |                                     |                   | مجموعات الإنفاق الرئيسية والفرعية        |
|--|---------------------------|-----------------------|-------------------------|----------------------------|---------------------------|-----------------------------|-------------------------------|-------------------------------------|-------------------|--|
|  | الإجمالي                  | خارج<br>القوى البشرية | خارج<br>قوة العمل       | متعطّل لم يسبق<br>له العمل | متعطّل سبق<br>له العمل    | يعمل لدى الأسرة<br>بدون أجر | يعمل لحسابه<br>ولا يستخدم أحد | صاحب عمل<br>ويديره ويستخدم<br>آخرين | يعمل بأجر<br>نقدي |  |
|  | Total                     | Outside<br>Manpower   | Outside<br>Labour Force | Never Worked<br>Unemployed | Ever Worked<br>Unemployed | Unpaid Family<br>Worker     | Own Account<br>Worker         | Employer                            | Wage<br>Worker    |  |
| <u>Food and Non-Alcoholic Beverages</u>                          | <u>37.6</u>               | <u>36.6</u>           | <u>37.0</u>             | <u>36.5</u>                | <u>34.2</u>               | <u>34.4</u>                 | <u>40.0</u>                   | <u>38.7</u>                         | <u>37.0</u>       | الطعام والشراب                           |
| Bread and cereals  | 5.0                       | 4.1                   | 4.4                     | 5.6                        | 4.5                       | 5.2                         | 5.4                           | 5.8                                 | 5.0               | الحبوب والخبز                            |
| Meat   | 11.0                      | 11.2                  | 11.0                    | 8.7                        | 9.6                       | 9.9                         | 11.4                          | 11.5                                | 10.8              | اللحوم                                   |
| Fish and seafood   | 2.5                       | 2.4                   | 2.5                     | 2.0                        | 2.7                       | 2.3                         | 2.8                           | 2.5                                 | 2.5               | الأسماك                                  |
| Milk, cheese and eggs  | 4.9                       | 5.3                   | 5.1                     | 4.2                        | 4.4                       | 4.2                         | 5.2                           | 4.7                                 | 4.9               | الألبان والجبن والبيض                    |
| Oils and fats  | 2.5                       | 2.4                   | 2.4                     | 1.9                        | 2.1                       | 3.1                         | 2.6                           | 2.8                                 | 2.4               | الزيوت والدهون                           |
| Fruit  | 2.6                       | 2.8                   | 2.6                     | 5.6                        | 2.3                       | 2.7                         | 2.7                           | 2.6                                 | 2.6               | الفاكهة                                  |
| Vegetables   | 5.5                       | 5.1                   | 5.5                     | 4.2                        | 5.1                       | 4.3                         | 6.1                           | 5.5                                 | 5.4               | الخضر                                    |
| Sugar, Jam, honey, Chocolate and Confectionery                   | 1.4                       | 1.2                   | 1.3                     | 1.9                        | 1.4                       | 1.5                         | 1.6                           | 1.4                                 | 1.4               | السكر والأغذية السكرية                   |
| Other food products  | 0.7                       | 0.7                   | 0.7                     | 0.7                        | 0.6                       | 0.5                         | 0.7                           | 0.6                                 | 0.7               | منتجات الأغذية الغير مصنفة تحت بند آخر   |
| Non-Alcoholic Beverages  | 1.4                       | 1.4                   | 1.4                     | 1.7                        | 1.4                       | 0.8                         | 1.4                           | 1.3                                 | 1.4               | المشروبات الغير كحولية                   |
| <u>Alcoholic Beverages, Tobacco and Narcotics</u>                | <u>4.1</u>                | <u>2.9</u>            | <u>3.3</u>              | <u>0.4</u>                 | <u>5.5</u>                | <u>3.5</u>                  | <u>5.1</u>                    | <u>4.4</u>                          | <u>4.1</u>        | المشروبات الكحولية والدخان والمكيفات     |
| <u>Clothing and Footwear</u>                                     | <u>5.4</u>                | <u>3.9</u>            | <u>5.0</u>              | <u>4.3</u>                 | <u>4.7</u>                | <u>5.3</u>                  | <u>5.4</u>                    | <u>5.6</u>                          | <u>5.7</u>        | الملابس والأقمشة وأغطية القدم            |
| Clothing Materials   | 0.2                       | 0.3                   | 0.2                     | 0.0                        | 0.1                       | 0.4                         | 0.2                           | 0.4                                 | 0.2               | الأقمشة                                  |
| Garments   | 3.7                       | 2.4                   | 3.5                     | 2.9                        | 3.4                       | 3.5                         | 3.8                           | 3.7                                 | 4.1               | الملابس الجاهزة                          |
| Other articles of clothing and clothing accessories              | 0.2                       | 0.2                   | 0.2                     | 0.1                        | 0.1                       | 0.2                         | 0.2                           | 0.2                                 | 0.2               | الملابس الأخرى ومستلزماتها               |
| Cleaning, repair and hire of clothing                            | 0.2                       | 0.2                   | 0.2                     | 0.5                        | 0.1                       | 0.5                         | 0.2                           | 0.3                                 | 0.2               | التنظيف والإصلاح وإستئجار الملابس        |
| Footwear   | 1.0                       | 0.8                   | 1.0                     | 0.7                        | 0.9                       | 0.8                         | 1.0                           | 1.0                                 | 1.1               | أغطية القدم                              |
| Used Garments  | 0.0                       | 0.0                   | 0.0                     | 0.0                        | 0.1                       | 0.0                         | 0.0                           | 0.0                                 | 0.0               | الملابس الجاهزة المستعملة                |
| <u>Housing, Water, Electricity, Gas &amp; Other Fuels</u>        | <u>18.1</u>               | <u>20.9</u>           | <u>19.8</u>             | <u>29.9</u>                | <u>18.3</u>               | <u>15.2</u>                 | <u>18.0</u>                   | <u>16.9</u>                         | <u>17.7</u>       | المسكن ومستلزماته                        |
| Actual rentals for housing                                       | 1.3                       | 0.9                   | 1.2                     | 0.6                        | 0.9                       | 0.0                         | 1.6                           | 0.8                                 | 1.6               | الإيجارات الفعلية                        |
| Imputed rentals for housing                                      | 12.7                      | 15.6                  | 14.0                    | 24.8                       | 13.5                      | 12.0                        | 12.2                          | 12.3                                | 12.0              | الإيجارات المحتسبة                       |
| Maintenance and repair of the dwelling                           | 0.6                       | 0.6                   | 0.7                     | 0.0                        | 0.4                       | 0.3                         | 0.5                           | 0.5                                 | 0.6               | صيانة وإصلاح المسكن                      |
| Water supply and miscellaneous services relating to the dwelling | 1.0                       | 1.1                   | 1.1                     | 2.0                        | 0.9                       | 1.1                         | 1.0                           | 0.9                                 | 1.0               | المياه والخدمات المتنوعة المتصلة بالمسكن |
| Electricity, gas and other fuels                                 | 2.5                       | 2.7                   | 2.7                     | 2.6                        | 2.5                       | 1.9                         | 2.7                           | 2.5                                 | 2.5               | الكهرباء والغاز وأنواع الوقود الأخرى     |

(تابع) جدول ٢-٢٩: التوزيع النسبي للإنفاق السنوي للأسرة طبقا لمجموعات الإنفاق الرئيسية والفرعية ، وفقا للحالة العملية لرب الأسرة - جملة الجمهورية

(cont.)Table 2-29: Percentage Distribution of Annual Household Expenditure by Main and Sub -Groups of Expenditure, According to Employment Status of H.H. Head - Total Egypt

| Main and Sub-Groups of Expenditure                              | الحالة العملية لرب الأسرة |                    |                      |                         |                        |                          |                           |                               |                | مجموعات الإنفاق الرئيسية والفرعية                             |
|---|---------------------------|--------------------|----------------------|-------------------------|------------------------|--------------------------|---------------------------|-------------------------------|----------------|---|
|   | الإجمالي                  | خارج القوي البشرية | خارج قوة العمل       | متعطّل لم يسبق له العمل | متعطّل سبق له العمل    | يعمل لدى الأسرة بدون أجر | يعمل لحسابه ولايستخدم أحد | صاحب عمل ويديره ويستخدم آخرين | يعمل بأجر نقدي |   |
|   | Total                     | Outside Manpower   | Outside Labour Force | Never Worked Unemployed | Ever Worked Unemployed | Unpaid Family Worker     | Own Account Worker        | Employer                      | Wage Worker    |   |
| <b>Furnishings, H.H. equipment and routine H.H. maintenance</b> | <b>4.1</b>                | <b>3.9</b>         | <b>4.0</b>           | <b>4.4</b>              | <b>3.3</b>             | <b>13.5</b>              | <b>4.1</b>                | <b>4.1</b>                    | <b>4.1</b>     | الأثاث والتجهيزات والمعدات المنزلية وأعمال الصيانة الاعتيادية |
| Furniture, furnishings, carpets and other floor coverings       | 0.5                       | 0.2                | 0.4                  | 0.0                     | 0.1                    | 5.5                      | 0.4                       | 0.5                           | 0.5            | الأثاث والتجهيزات والسجاد وأغطية الأرضيات الأخرى              |
| H.H. textiles   | 0.4                       | 0.4                | 0.4                  | 0.3                     | 0.2                    | 1.9                      | 0.4                       | 0.5                           | 0.4            | المفروشات المنزلية  |
| H.H. appliances   | 0.7                       | 0.6                | 0.6                  | 0.1                     | 0.6                    | 3.6                      | 0.6                       | 0.7                           | 0.7            | الأجهزة المنزلية  |
| Glassware, tableware and household utensils                     | 0.2                       | 0.1                | 0.2                  | 0.0                     | 0.2                    | 1.0                      | 0.2                       | 0.2                           | 0.2            | الأدوات الزجاجية وأدوات المائدة والأدوات المنزلية             |
| Tools and Equipment for House and Garden                        | 0.1                       | 0.1                | 0.1                  | 0.2                     | 0.1                    | 0.1                      | 0.1                       | 0.1                           | 0.1            | أدوات ومعدات المنازل والحدائق                                 |
| Goods and services for routine Household maintenance            | 2.2                       | 2.4                | 2.2                  | 3.7                     | 2.1                    | 1.4                      | 2.4                       | 2.0                           | 2.2            | السلع والخدمات المستخدمة في أعمال النظافة والصيانة الاعتيادية |
| Used Furniture and Household Equipment                          | 0.0                       | 0.0                | 0.0                  | 0.0                     | 0.0                    | 0.0                      | 0.0                       | 0.0                           | 0.0            | الأثاث والتجهيزات والمعدات المنزلية المستعملة                 |
| <b>Health</b>   | <b>9.2</b>                | <b>15.7</b>        | <b>10.2</b>          | <b>7.2</b>              | <b>11.8</b>            | <b>6.2</b>               | <b>8.2</b>                | <b>8.4</b>                    | <b>8.3</b>     | الخدمات والرعاية الصحية                                       |
| Medical products, appliances and equipment                      | 4.9                       | 9.4                | 5.8                  | 2.1                     | 6.7                    | 2.5                      | 4.4                       | 4.6                           | 4.1            | المنتجات والأجهزة والمعدات الطبية                             |
| Out- patient services   | 2.8                       | 3.3                | 2.8                  | 4.3                     | 2.8                    | 1.5                      | 2.2                       | 2.3                           | 3.1            | خدمات مرضى العيادات الخارجية                                  |
| Hospitals services  | 1.5                       | 3.0                | 1.6                  | 0.8                     | 2.3                    | 2.2                      | 1.5                       | 1.5                           | 1.2            | خدمات المستشفيات  |
| <b>Transport</b>  | <b>5.2</b>                | <b>4.7</b>         | <b>4.8</b>           | <b>5.6</b>              | <b>5.8</b>             | <b>14.1</b>              | <b>4.0</b>                | <b>4.8</b>                    | <b>5.8</b>     | الانتقالات والنقل   |
| Purchase of vehicles  | 1.0                       | 1.5                | 0.8                  | 0.0                     | 1.3                    | 12.7                     | 0.4                       | 0.9                           | 1.1            | شراء المركبات   |
| Operation of personal transport equipment                       | 1.1                       | 0.8                | 0.7                  | 2.9                     | 1.4                    | 0.7                      | 0.6                       | 1.4                           | 1.2            | تشغيل معدات النقل الشخصي                                      |
| Transport services  | 3.2                       | 2.5                | 3.2                  | 2.7                     | 3.1                    | 0.7                      | 3.0                       | 2.6                           | 3.6            | خدمات النقل   |
| <b>Communication</b>  | <b>2.3</b>                | <b>2.3</b>         | <b>2.5</b>           | <b>3.9</b>              | <b>2.4</b>             | <b>0.8</b>               | <b>2.1</b>                | <b>2.0</b>                    | <b>2.4</b>     | الاتصالات   |
| <b>Recreation and Culture</b>                                   | <b>2.0</b>                | <b>2.2</b>         | <b>2.1</b>           | <b>1.8</b>              | <b>1.5</b>             | <b>5.1</b>               | <b>1.4</b>                | <b>2.1</b>                    | <b>2.1</b>     | الثقافة والترفيه  |
| Audio-visual, photographic and information processing equipment | 0.3                       | 0.3                | 0.3                  | 0.0                     | 0.0                    | 0.0                      | 0.3                       | 0.3                           | 0.3            | معدات الصوت والصورة ومعدات التصوير وتجهيز المعلومات           |
| Other Major Durables for recreation and culture                 | 0.0                       | 0.0                | 0.0                  | 0.0                     | 0.0                    | 0.0                      | 0.0                       | 0.0                           | 0.0            | السلع المعمرة الرئيسية الأخرى المعدة للثقافة والترفيه         |
| Other recreational Items and equipment, gardens and pets        | 0.1                       | 0.1                | 0.0                  | 0.0                     | 0.0                    | 0.1                      | 0.1                       | 0.1                           | 0.1            | الإصناف والمعدات الترفيهية الأخرى والحدائق والحيوانات الأليفة |
| Recreational and Cultural services                              | 0.1                       | 0.1                | 0.1                  | 0.0                     | 0.1                    | 0.1                      | 0.1                       | 0.1                           | 0.1            | الخدمات الثقافية والترفيهية                                   |
| Newspapers, books and stationery                                | 0.6                       | 0.3                | 0.6                  | 1.4                     | 0.6                    | 0.1                      | 0.6                       | 0.5                           | 0.7            | الصحف والكتب والأدوات الكتابية                                |
| Package holidays  | 0.9                       | 1.5                | 1.1                  | 0.4                     | 0.8                    | 4.8                      | 0.4                       | 1.1                           | 0.8            | الرحلات السياحية المنظمة                                      |
| Used Durables for culture and recreation                        | 0.0                       | 0.0                | 0.0                  | 0.0                     | 0.0                    | 0.0                      | 0.0                       | 0.0                           | 0.0            | السلع المعمرة المعدة للثقافة والترفيه المستعملة               |



(تابع) جدول ٢-٢٩: التوزيع النسبي للإنفاق السنوي للأسرة طبقا لمجموعات الإنفاق الرئيسية والفرعية ، وفقا للحالة العملية لرب الأسرة - جملة الجمهورية

(cont.)Table 2-29: Percentage Distribution of Annual Household Expenditure by Main and Sub -Groups of Expenditure, According to Employment Status of H.H. Head - Total Egypt

| Main and Sub-Groups of Expenditure                               | الحالة العملية لرب الأسرة |  |  |  |   |  |  |   |                                     | مجموعات الإنفاق الرئيسية والفرعية        |
|--|---------------------------|--|--|--|---|--|--|---|-------------------------------------|--|
|  | الإجمالي<br>Total         | خارج<br>القوى البشرية<br>Outside<br>Manpower | خارج<br>قوة العمل<br>Outside<br>Labour Force | متعطّل لم يسبق<br>له العمل<br>Never Worked<br>Unemployed | متعطّل سبق<br>له العمل<br>Ever Worked<br>Unemployed | يعمل لدى الأسرة<br>بدون أجر<br>Unpaid Family<br>Worker | يعمل لحسابه<br>ولا يستخدم أحد<br>Own Account<br>Worker | صاحب عمل<br>ويديره ويستخدم<br>آخرين<br>Employer | يعمل بأجر<br>نقدي<br>Wage<br>Worker |  |
| <u>Education</u>   | <u>4.0</u>                | <u>1.2</u>                                   | <u>3.8</u>                                   | <u>1.3</u>   | <u>4.8</u>  | <u>0.7</u>   | <u>3.8</u>   | <u>4.0</u>                                      | <u>4.7</u>                          | التعليم                                  |
| <u>Restaurants and Hotels</u>                                    | <u>3.6</u>                | <u>3.3</u>                                   | <u>3.5</u>                                   | <u>2.5</u>   | <u>4.0</u>  | <u>3.3</u>   | <u>3.9</u>   | <u>3.3</u>                                      | <u>3.7</u>                          | المطاعم والفنادق                         |
| Catering Services  | 3.5                       | 3.2  | 3.4  | 2.5  | 3.8   | 3.3  | 3.9  | 3.2   | 3.6                                 | الوجبات الجاهزة                          |
| Accommodation Services   | 0.1                       | 0.0  | 0.1  | 0.0  | 0.1   | 0.0  | 0.1  | 0.2   | 0.1                                 | خدمات الإقامة                            |
| <u>Miscellaneous goods and services</u>                          | <u>3.1</u>                | <u>2.4</u>                                   | <u>3.0</u>                                   | <u>3.4</u>   | <u>3.0</u>  | <u>2.5</u>   | <u>3.2</u>   | <u>2.9</u>                                      | <u>3.2</u>                          | السلع والخدمات المتنوعة                  |
| Personal care  | 2.1                       | 1.8  | 2.1  | 1.9  | 2.3   | 1.5  | 2.2  | 2.0   | 2.2                                 | العناية الشخصية                          |
| Personal Effects N.E.C.  | 0.3                       | 0.2  | 0.3  | 0.8  | 0.2   | 0.2  | 0.3  | 0.3   | 0.3                                 | الامتعة الشخصية الغير مصنفة في مكان آخر  |
| Social protection  | 0.1                       | 0.0  | 0.1  | 0.3  | 0.1   | 0.2  | 0.2  | 0.1   | 0.2                                 | الحماية الإجتماعية                       |
| Other services (not classified)                                  | 0.5                       | 0.4  | 0.6  | 0.4  | 0.4   | 0.6  | 0.4  | 0.5   | 0.5                                 | الخدمات الاخرى الغير مصنفة تحت بند آخر   |
| <u>Total actual consumption *</u>                                | <u>98.7</u>               | <u>100.0</u>                                 | <u>98.9</u>                                  | <u>101.2</u>   | <u>99.4</u>   | <u>104.6</u>   | <u>99.2</u>  | <u>97.4</u>                                     | <u>98.9</u>                         | إجمالي الاستهلاك الفعلي *                |
| <u>Total in-kind transfer(Received)</u>                          | <u>1.7</u>                | <u>3.1</u>                                   | <u>2.3</u>                                   | <u>3.3</u>   | <u>1.6</u>  | <u>6.7</u>   | <u>1.7</u>   | <u>1.1</u>                                      | <u>1.5</u>                          | إجمالي التحويلات العينية (المتلقاه)      |
| <u>Total consumption expenditure</u>                             | <u>97.0</u>               | <u>96.9</u>                                  | <u>96.6</u>                                  | <u>97.8</u>  | <u>97.8</u>   | <u>97.9</u>  | <u>97.4</u>  | <u>96.3</u>                                     | <u>97.4</u>                         | إجمالي الإنفاق الاستهلاكي                |
| <u>Transfer Payments</u><br><u>(Non consumption expenditure)</u> | <u>3.0</u>                | <u>3.1</u>                                   | <u>3.4</u>                                   | <u>2.2</u>   | <u>2.2</u>  | <u>2.1</u>   | <u>2.6</u>   | <u>3.7</u>                                      | <u>2.6</u>                          | المدفوعات التحويلية (إنفاق غير استهلاكي) |
| <b>Total Household Expenditure</b>                               | <b>100</b>                | <b>100</b>                                   | <b>100</b>                                   | <b>100</b>   | <b>100</b>  | <b>100</b>   | <b>100</b>   | <b>100</b>                                      | <b>100</b>                          | إجمالي الإنفاق العائلي                   |
| <b>No. of H.H.</b>   | <b>15057</b>              | <b>1580</b>                                  | <b>2052</b>                                  | <b>12</b>  | <b>91</b>   | <b>15</b>  | <b>1482</b>  | <b>2785</b>                                     | <b>7038</b>                         | عدد الأسر                                |
| <b>No. of H.H. Members</b>                                       | <b>65169</b>              | <b>4510</b>                                  | <b>7119</b>                                  | <b>31</b>  | <b>424</b>  | <b>78</b>  | <b>6521</b>  | <b>13699</b>                                    | <b>32787</b>                        | عدد الأفراد                              |

\* إجمالي الاستهلاك الفعلي يتضمن إجمالي الإنفاق الاستهلاكي + إجمالي التحويلات العينية

\* Total actual consumption includes total consumption expenditure and total in kind transfers.

(تابع) جدول ٢-٣٠: التوزيع النسبي للإنفاق السنوي للأسرة طبقا لمجموعات الإنفاق الرئيسية والفرعية ، وفقا للحالة العملية لرب الأسرة - حضر الجمهورية

(cont.) Table 2-30: Percentage Distribution of Annual Household Expenditure by Main and SubGroups of Expenditure, According to Employment Status of HH. Head - Urban Egypt

| Main and Sub-Groups of Expenditure                               | الحالة العملية لرب الأسرة<br>Employment Status of H .H. Head |  |  |  |   |  |  |   |                                     | مجموعات الإنفاق الرئيسية والفرعية           |
|--|--|--|--|--|---|--|--|---|-------------------------------------|---|
|  | الإجمالي<br>Total  | خارج<br>القوى البشرية<br>Outside<br>Manpower | خارج<br>قوة العمل<br>Outside<br>Labour Force | متعطّل لم يسبق<br>له العمل<br>Never Worked<br>Unemployed | متعطّل سبق<br>له العمل<br>Ever Worked<br>Unemployed | يعمل لدى الأسرة<br>بدون أجر<br>Unpaid Family<br>Worker | يعمل لحسابه ولا<br>يستخدم أحد<br>Own Account<br>Worker | صاحب عمل<br>ويديره ويستخدم<br>آخرين<br>Employer | يعمل بأجر<br>نقدي<br>Wage<br>Worker |   |
| <b>Food and Non-Alcoholic Beverages</b>                          | <b>34.0</b>  | <b>34.9</b>                                  | <b>34.8</b>                                  | <b>34.4</b>  | <b>32.8</b>   | <b>12.4</b>  | <b>37.4</b>  | <b>31.1</b>                                     | <b>33.9</b>                         | <b>الطعام والشراب</b>                       |
| Bread and cereals  | 3.9  | 3.5  | 3.8  | 5.8  | 4.0   | 2.4  | 4.5  | 3.7   | 4.1                                 | الحبوب والخبز                               |
| Meat   | 10.0   | 10.8   | 10.5   | 6.8  | 9.5   | 2.7  | 10.5   | 9.4   | 9.9                                 | اللحوم                                      |
| Fish and seafood   | 2.5  | 2.5  | 2.6  | 1.2  | 2.9   | 0.6  | 2.9  | 2.5   | 2.5                                 | الأسماك                                     |
| Milk , cheese and eggs   | 5.1  | 5.5  | 5.3  | 3.8  | 4.5   | 1.4  | 5.6  | 4.4   | 5.1                                 | الألبان والجبن والبيض                       |
| Oils and fats  | 2.1  | 2.2  | 2.1  | 1.9  | 1.9   | 0.9  | 2.3  | 1.9   | 2.0                                 | الزيوت والدهون                              |
| Fruit  | 2.4  | 2.7  | 2.4  | 6.2  | 2.2   | 1.6  | 2.5  | 2.4   | 2.4                                 | الفاكهة                                     |
| Vegetables   | 4.6  | 4.4  | 4.8  | 3.4  | 4.6   | 1.5  | 5.4  | 3.9   | 4.6                                 | الخضار                                      |
| Sugar, Jam, honey, Chocolate and Confectionery                   | 1.3  | 1.1  | 1.1  | 2.3  | 1.3   | 0.8  | 1.5  | 1.3   | 1.3                                 | السكر والأغذية السكرية                      |
| Other food products  | 0.6  | 0.7  | 0.7  | 0.8  | 0.6   | 0.2  | 0.7  | 0.5   | 0.6                                 | منتجات الأغذية الغير مصنفة تحت بند آخر      |
| Non-Alcoholic Beverages  | 1.3  | 1.5  | 1.4  | 2.1  | 1.5   | 0.4  | 1.4  | 1.2   | 1.3                                 | المشروبات الغير كحولية                      |
| <b>Alcoholic Beverages, Tobacco and Narcotics</b>                | <b>3.8</b>   | <b>2.7</b>                                   | <b>3.3</b>                                   | <b>0.7</b>   | <b>5.5</b>  | <b>0.4</b>   | <b>5.2</b>   | <b>4.2</b>                                      | <b>3.8</b>                          | <b>المشروبات الكحولية والدخان والمكيفات</b> |
| <b>Clothing and Footwear</b>                                     | <b>5.0</b>   | <b>3.7</b>                                   | <b>4.5</b>                                   | <b>3.0</b>   | <b>4.6</b>  | <b>5.3</b>   | <b>5.1</b>   | <b>5.4</b>                                      | <b>5.4</b>                          | <b>الملابس والأقمشة وأغطية القدم</b>        |
| Clothing Materials   | 0.1  | 0.1  | 0.1  | 0.0  | 0.0   | 0.1  | 0.1  | 0.1   | 0.1                                 | الأقمشة                                     |
| Garments   | 3.6  | 2.4  | 3.2  | 1.7  | 3.4   | 3.8  | 3.6  | 3.9   | 3.9                                 | الملابس الجاهزة                             |
| Other articles of clothing and clothing accessories              | 0.1  | 0.1  | 0.2  | 0.0  | 0.1   | 0.1  | 0.1  | 0.1   | 0.2                                 | الملابس الأخرى ومستلزماتها                  |
| Cleaning, repair and hire of clothing                            | 0.2  | 0.2  | 0.2  | 0.7  | 0.1   | 0.6  | 0.2  | 0.3   | 0.2                                 | التنظيف والإصلاح وإستئجار الملابس           |
| Footwear   | 1.0  | 0.7  | 0.9  | 0.5  | 0.9   | 0.6  | 1.0  | 1.0   | 1.1                                 | أغطية القدم                                 |
| Used Garments  | 0.0  | 0.0  | 0.0  | 0.0  | 0.0   | 0.0  | 0.0  | 0.0   | 0.0                                 | الملابس الجاهزة المستعملة                   |
| <b>Housing, Water, Electricity, Gas &amp; Other Fuels</b>        | <b>19.3</b>  | <b>22.1</b>                                  | <b>20.3</b>                                  | <b>32.0</b>  | <b>19.2</b>   | <b>9.2</b>   | <b>18.4</b>  | <b>18.8</b>                                     | <b>18.7</b>                         | <b>المسكن ومستلزماته</b>                    |
| Actual rentals for housing                                       | 2.3  | 1.2  | 1.7  | 0.8  | 1.2   | 0.0  | 2.8  | 1.8   | 2.8                                 | الإيجارات الفعلية                           |
| Imputed rentals for housing                                      | 12.9   | 16.5   | 14.0   | 27.0   | 14.2  | 8.0  | 11.4   | 13.1  | 11.9                                | الإيجارات المحتسبة                          |
| Maintenance and repair of the dwelling                           | 0.6  | 0.6  | 0.8  | 0.0  | 0.4   | 0.0  | 0.5  | 0.6   | 0.7                                 | صيانة وإصلاح المسكن                         |
| Water supply and miscellaneous services relating to the dwelling | 1.0  | 1.1  | 1.1  | 1.9  | 1.0   | 0.5  | 1.0  | 0.9   | 0.9                                 | المياه والخدمات المتنوعة المتصلة بالمسكن    |
| Electricity, gas and other fuels                                 | 2.5  | 2.7  | 2.7  | 2.3  | 2.4   | 0.8  | 2.6  | 2.4   | 2.4                                 | الكهرباء والغاز وأنواع الوقود الأخرى        |

(تابع) جدول ٢-٣٠: التوزيع النسبي للإنفاق السنوي للأسرة طبقا لمجموعات الإنفاق الرئيسية والفرعية ، وفقا للحالة العملية لرب الأسرة - حضر الجمهورية

(cont.) Table 2-30: Percentage Distribution of Annual Household Expenditure by Main and SubGroups of Expenditure, According to Employment Status of HH. Head - Urban Egypt

| Main and Sub-Groups of Expenditure                              | الحالة العملية لرب الأسرة<br>Employment Status of H .H. Head |  |  |  |   |  |  |  |                                     | مجموعات الإنفاق الرئيسية والفرعية                                    |
|---|--|--|--|--|---|--|--|--|-------------------------------------|--|
|   | الإجمالي<br>Total  | خارج<br>القوى البشرية<br>Outside<br>Manpower | خارج<br>قوة العمل<br>Outside<br>Labour Force | متعطّل لم يسبق<br>له العمل<br>Never Worked<br>Unemployed | متعطّل سبق<br>له العمل<br>Ever Worked<br>Unemployed | يعمل لدى الأسرة<br>بدون أجر<br>Unpaid Family<br>Worker | يعمل لحسابه ولا<br>يستخدم أحد<br>Own Account<br>Worker | صاحب عمل<br>ويديره يستخدم<br>آخرين<br>Employer | يعمل بأجر<br>نقدي<br>Wage<br>Worker |  |
| <b>Furnishings, H.H. equipment and routine H.H. maintenance</b> | <b>4.1</b>   | <b>3.9</b>                                   | <b>3.7</b>                                   | <b>3.9</b>   | <b>3.1</b>  | <b>28.7</b>  | <b>4.1</b>   | <b>4.4</b>                                     | <b>4.1</b>                          | <b>الأثاث والتجهيزات والمعدات المنزلية وأعمال الصيانة الاعتيادية</b> |
| Furniture, furnishings, carpets and other floor coverings       | 0.4  | 0.2  | 0.3  | 0.0  | 0.1   | 13.4   | 0.4  | 0.7  | 0.4                                 | الاثاث والتجهيزات والسجاد وأغطية الارضيات الاخرى                     |
| H.H. textiles   | 0.3  | 0.3  | 0.3  | 0.1  | 0.1   | 4.1  | 0.3  | 0.4  | 0.3                                 | المفروشات المنزلية   |
| H.H. appliances   | 0.7  | 0.6  | 0.6  | 0.1  | 0.5   | 8.4  | 0.6  | 0.8  | 0.7                                 | الاجهزة المنزلية   |
| Glassware, tableware and household utensils                     | 0.2  | 0.1  | 0.1  | 0.0  | 0.2   | 2.2  | 0.2  | 0.2  | 0.2                                 | الادوات الزجاجية وادوات المائدة والادوات المنزلية                    |
| Tools and Equipment for House and Garden                        | 0.1  | 0.1  | 0.1  | 0.1  | 0.1   | 0.1  | 0.1  | 0.1  | 0.1                                 | ادوات ومعدات المنازل والحدائق  |
| Goods and services for routine Household maintenance            | 2.3  | 2.6  | 2.3  | 3.6  | 2.1   | 0.5  | 2.6  | 2.3  | 2.3                                 | السلع والخدمات المستخدمة في أعمال النظافة والصيانة الاعتيادية        |
| Used Furniture and Household Equipment                          | 0.0  | 0.0  | 0.0  | 0.0  | 0.0   | 0.0  | 0.0  | 0.0  | 0.0                                 | الأثاث والتجهيزات والمعدات المنزلية المستعملة                        |
| <b>Health</b>   | <b>8.9</b>   | <b>14.6</b>                                  | <b>10.1</b>                                  | <b>6.0</b>   | <b>8.8</b>  | <b>2.5</b>   | <b>7.5</b>   | <b>7.9</b>                                     | <b>7.9</b>                          | <b>الخدمات والرعاية الصحية</b>                                       |
| Medical products, appliances and equipment                      | 4.9  | 9.3  | 5.9  | 0.8  | 5.2   | 1.0  | 4.2  | 4.7  | 3.9                                 | المنتجات والاجهزة والمعدات الطبية                                    |
| Out- patient services   | 2.7  | 3.1  | 2.7  | 5.2  | 1.9   | 0.3  | 2.0  | 2.0  | 3.0                                 | خدمات مرضى العيادات الخارجية   |
| Hospitals services  | 1.3  | 2.1  | 1.5  | 0.0  | 1.7   | 1.2  | 1.3  | 1.2  | 1.1                                 | خدمات المستشفيات   |
| <b>Transport</b>  | <b>6.3</b>   | <b>5.7</b>                                   | <b>5.6</b>                                   | <b>6.9</b>   | <b>6.4</b>  | <b>33.4</b>  | <b>4.5</b>   | <b>6.6</b>                                     | <b>6.8</b>                          | <b>الانتقالات والنقل</b>   |
| Purchase of vehicles  | 1.5  | 2.2  | 1.2  | 0.0  | 1.7   | 31.3   | 0.4  | 1.4  | 1.6                                 | شراء المركبات  |
| Operation of personal transport equipment                       | 1.5  | 1.0  | 1.0  | 4.2  | 1.4   | 1.7  | 0.9  | 2.6  | 1.6                                 | تشغيل معدات النقل الشخصي   |
| Transport services  | 3.3  | 2.5  | 3.4  | 2.7  | 3.3   | 0.4  | 3.2  | 2.6  | 3.6                                 | خدمات النقل  |
| <b>Communication</b>  | <b>2.7</b>   | <b>2.7</b>                                   | <b>3.0</b>                                   | <b>4.4</b>   | <b>2.7</b>  | <b>0.3</b>   | <b>2.3</b>   | <b>2.7</b>                                     | <b>2.8</b>                          | <b>الاتصالات</b>   |
| <b>Recreation and Culture</b>                                   | <b>2.2</b>   | <b>1.9</b>                                   | <b>2.0</b>                                   | <b>2.5</b>   | <b>2.0</b>  | <b>12.2</b>  | <b>1.7</b>   | <b>2.2</b>                                     | <b>2.4</b>                          | <b>الثقافة والترفيه</b>  |
| Audio-visual, photographic and information processing equipment | 0.3  | 0.3  | 0.3  | 0.0  | 0.0   | 0.0  | 0.3  | 0.3  | 0.4                                 | معدات الصوت والصورة ومعدات التصوير وتجهيز المعلومات                  |
| Other Major Durables for recreation and culture                 | 0.0  | 0.0  | 0.0  | 0.0  | 0.0   | 0.0  | 0.0  | 0.0  | 0.0                                 | السلع المعمرة الرئيسية الاخرى المعده للثقافة والترفيه                |
| Other recreational Items and equipment, gardens and pets        | 0.1  | 0.1  | 0.0  | 0.0  | 0.0   | 0.1  | 0.1  | 0.1  | 0.1                                 | الاصناف والمعدات الترفيهية الاخرى والحدائق والحيوانات الاليفة        |
| Recreational and Cultural services                              | 0.1  | 0.1  | 0.1  | 0.0  | 0.1   | 0.3  | 0.1  | 0.1  | 0.1                                 | الخدمات الثقافية والترفيهية  |
| Newspapers, books and stationery                                | 0.6  | 0.3  | 0.6  | 2.0  | 0.7   | 0.0  | 0.6  | 0.6  | 0.8                                 | الصحف والكتب والادوات الكتابية                                       |
| Package holidays  | 1.0  | 1.2  | 0.9  | 0.5  | 1.1   | 11.9   | 0.6  | 1.0  | 1.1                                 | الرحلات السياحية المنظمة   |
| Used Durables for culture and recreation                        | 0.0  | 0.0  | 0.0  | 0.0  | 0.0   | 0.0  | 0.0  | 0.0  | 0.0                                 | السلع المعمرة المعده للثقافة والترفيه المستعملة                      |

(تابع) جدول ٢-٣٠: التوزيع النسبي للإنفاق السنوي للأسرة طبقا لمجموعات الإنفاق الرئيسية والفرعية ، وفقا للحالة العملية لرب الأسرة - حضر الجمهورية

(cont.) Table 2-30: Percentage Distribution of Annual Household Expenditure by Main and SubGroups of Expenditure, According to Employment Status of HH. Head - Urban Egypt

| Main and Sub-Groups of Expenditure                               | الحالة العملية لرب الأسرة<br>Employment Status of H .H. Head |  |  |  |   |  |  |   |                                     | مجموعات الإنفاق الرئيسية والفرعية               |
|--|--|--|--|--|---|--|--|---|-------------------------------------|---|
|  | الإجمالي<br>Total  | خارج<br>القوى البشرية<br>Outside<br>Manpower | خارج<br>قوة العمل<br>Outside<br>Labour Force | متعطّل لم يسبق<br>له العمل<br>Never Worked<br>Unemployed | متعطّل سبق<br>له العمل<br>Ever Worked<br>Unemployed | يعمل لدى الأسرة<br>بدون أجر<br>Unpaid Family<br>Worker | يعمل لحسابه ولا<br>يستخدم أحد<br>Own Account<br>Worker | صاحب عمل<br>ويديره ويستخدم<br>آخرين<br>Employer | يعمل بأجر<br>نقدي<br>Wage<br>Worker |   |
| <u>التعليم</u>   | <u>5.4</u>   | <u>1.4</u>                                   | <u>5.0</u>                                   | <u>1.9</u>   | <u>6.4</u>  | <u>0.0</u>   | <u>5.0</u>   | <u>7.2</u>                                      | <u>6.1</u>                          |   |
| <u>Restaurants and Hotels</u>                                    | <u>4.1</u>   | <u>3.7</u>                                   | <u>4.0</u>                                   | <u>2.6</u>   | <u>4.4</u>  | <u>3.5</u>   | <u>4.5</u>   | <u>4.4</u>                                      | <u>4.1</u>                          | <u>المطاعم والفنادق</u>                         |
| Catering Services  | 4.0  | 3.7  | 3.9  | 2.6  | 4.3   | 3.5  | 4.5  | 4.1   | 4.0                                 | الوجبات الجاهزة                                 |
| Accommodation Services   | 0.1  | 0.0  | 0.1  | 0.0  | 0.1   | 0.0  | 0.0  | 0.2   | 0.1                                 | خدمات الإقامة                                   |
| <u>Miscellaneous goods and services</u>                          | <u>3.2</u>   | <u>2.4</u>                                   | <u>3.2</u>                                   | <u>3.4</u>   | <u>3.3</u>  | <u>1.2</u>   | <u>3.3</u>   | <u>3.1</u>                                      | <u>3.4</u>                          | <u>السلع والخدمات المتنوعة</u>                  |
| Personal care  | 2.3  | 1.9  | 2.2  | 1.7  | 2.5   | 1.0  | 2.4  | 2.1   | 2.3                                 | العناية الشخصية                                 |
| Personal Effects N.E.C.  | 0.3  | 0.2  | 0.3  | 1.1  | 0.2   | 0.2  | 0.3  | 0.4   | 0.4                                 | الامتعة الشخصية الغير مصنفة في مكان آخر         |
| Social protection  | 0.1  | 0.0  | 0.0  | 0.0  | 0.1   | 0.0  | 0.2  | 0.1   | 0.2                                 | الحماية الاجتماعية                              |
| Other services (not classified)                                  | 0.4  | 0.3  | 0.6  | 0.5  | 0.5   | 0.0  | 0.4  | 0.5   | 0.4                                 | الخدمات الاخرى الغير مصنفة تحت بند آخر          |
| <u>Total actual consumption *</u>                                | <u>99.1</u>  | <u>99.6</u>                                  | <u>99.4</u>                                  | <u>101.7</u>   | <u>99.4</u>   | <u>109.3</u>   | <u>99.0</u>  | <u>97.9</u>                                     | <u>99.2</u>                         | <u>إجمالي الاستهلاك الفعلي *</u>                |
| <u>Total in-kind transfer(Received)</u>                          | <u>1.5</u>   | <u>2.6</u>                                   | <u>2.0</u>                                   | <u>4.0</u>   | <u>0.9</u>  | <u>11.7</u>  | <u>1.5</u>   | <u>0.8</u>                                      | <u>1.4</u>                          | <u>إجمالي التحويلات العينية (المتلقاه)</u>      |
| <u>Total consumption expenditure</u>                             | <u>97.5</u>  | <u>97.0</u>                                  | <u>97.3</u>                                  | <u>97.7</u>  | <u>98.5</u>   | <u>97.6</u>  | <u>97.5</u>  | <u>97.1</u>                                     | <u>97.8</u>                         | <u>إجمالي الإنفاق الاستهلاكي</u>                |
| <u>Transfer Payments</u><br><u>(Non consumption expenditure)</u> | <u>2.5</u>   | <u>3.0</u>                                   | <u>2.7</u>                                   | <u>2.3</u>   | <u>1.5</u>  | <u>2.4</u>   | <u>2.5</u>   | <u>2.9</u>                                      | <u>2.2</u>                          | <u>المدفوعات التحويلية (إنفاق غير استهلاكي)</u> |
| <b>Total Household Expenditure</b>                               | <b><u>100</u></b>  | <b><u>100</u></b>                            | <b><u>100</u></b>                            | <b><u>100</u></b>  | <b><u>100</u></b>                                   | <b><u>100</u></b>                                      | <b><u>100</u></b>                                      | <b><u>100</u></b>                               | <b><u>100</u></b>                   | <b>إجمالي الإنفاق العائلي</b>                   |
| <b>No. of H.H.</b>   | <b>6731</b>  | <b>921</b>                                   | <b>1081</b>                                  | <b>7</b>   | <b>58</b>   | <b>2</b>   | <b>684</b>   | <b>740</b>                                      | <b>3238</b>                         | <b>عدد الأسر</b>                                |
| <b>No. of H.H. Members</b>                                       | <b>26842</b>   | <b>2462</b>                                  | <b>3641</b>                                  | <b>16</b>  | <b>268</b>  | <b>15</b>  | <b>2899</b>  | <b>3420</b>                                     | <b>14120</b>                        | <b>عدد الأفراد</b>                              |

\* إجمالي الاستهلاك الفعلي يتضمن إجمالي الإنفاق الاستهلاكي + إجمالي التحويلات العينية

\* Total actual consumption includes total consumption expenditure and total in kind transfers.

(تابع) جدول ٢-٣١: التوزيع النسبي للإنفاق السنوي للأسرة طبقا لمجموعات الإنفاق الرئيسية والفرعية ، وفقا للحالة العملية لرب الأسرة - ريف الجمهورية

(cont.) Table 2-31: Percentage Distribution of Annual Household Expenditure by Main and SubGroups of Expenditure, According to Employment Status of H.H. Head - Rural Egypt

| Main and Sub-Groups of Expenditure                               | الحالة العملية لرب الأسرة |  |  |  |   |  |  |  |                                     | مجموعات الإنفاق الرئيسية والفرعية           |
|--|---------------------------|--|--|--|---|--|--|--|-------------------------------------|---|
|  | الإجمالي<br>Total         | خارج<br>القوى البشرية<br>Outside<br>Manpower | خارج<br>قوة العمل<br>Outside<br>Labour Force | متعطّل لم يسبق<br>له العمل<br>Never Worked<br>Unemployed | متعطّل سبق<br>له العمل<br>Ever Worked<br>Unemployed | يعمل لدى الأسرة<br>بدون أجر<br>Unpaid Family<br>Worker | يعمل لحسابه ولا<br>يستخدم أحد<br>Own Account<br>Worker | صاحب عمل<br>ويديره يستخدم<br>آخرين<br>Employer | يعمل بأجر<br>نقدي<br>Wage<br>Worker |   |
| <b>Food and Non-Alcoholic Beverages</b>                          | <b>41.4</b>               | <b>40.1</b>                                  | <b>40.3</b>                                  | <b>41.1</b>  | <b>37.5</b>   | <b>49.4</b>  | <b>42.7</b>  | <b>43.1</b>                                    | <b>40.5</b>                         | <b>الطعام والشراب</b>                       |
| Bread and cereals  | 6.2                       | 5.3  | 5.4  | 5.2  | 5.7   | 7.1  | 6.5  | 6.9  | 6.0                                 | الحبوب والخبز                               |
| Meat   | 12.1                      | 12.0   | 11.7   | 12.6   | 10.1  | 14.8   | 12.3   | 12.6   | 11.8                                | اللحوم                                      |
| Fish and seafood   | 2.5                       | 2.4  | 2.5  | 3.6  | 2.4   | 3.4  | 2.6  | 2.6  | 2.5                                 | الأسماك                                     |
| Milk , cheese and eggs   | 4.8                       | 4.8  | 4.8  | 5.0  | 4.1   | 6.1  | 4.8  | 4.8  | 4.7                                 | الألبان والجبن والبيض                       |
| Oils and fats  | 2.9                       | 2.7  | 2.8  | 1.9  | 2.4   | 4.6  | 3.0  | 3.3  | 2.8                                 | الزيوت والدهون                              |
| Fruit  | 2.8                       | 2.9  | 3.0  | 4.3  | 2.7   | 3.4  | 2.9  | 2.8  | 2.8                                 | الفاكهة                                     |
| Vegetables   | 6.4                       | 6.5  | 6.5  | 5.9  | 6.5   | 6.3  | 6.8  | 6.4  | 6.3                                 | الخضار                                      |
| Sugar, Jam, honey, Chocolate and Confectionery                   | 1.5                       | 1.4  | 1.5  | 1.1  | 1.5   | 2.0  | 1.6  | 1.5  | 1.5                                 | السكر والأغذية السكرية                      |
| Other food products  | 0.7                       | 0.7  | 0.7  | 0.5  | 0.7   | 0.8  | 0.7  | 0.7  | 0.7                                 | منتجات الأغذية الغير مصنفة تحت بند آخر      |
| Non-Alcoholic Beverages  | 1.4                       | 1.4  | 1.4  | 0.8  | 1.3   | 1.0  | 1.4  | 1.4  | 1.4                                 | المشروبات الغير كحولية                      |
| <b>Alcoholic Beverages, Tobacco and Narcotics</b>                | <b>4.3</b>                | <b>3.5</b>                                   | <b>3.5</b>                                   | <b>0.0</b>   | <b>5.5</b>  | <b>5.6</b>   | <b>5.0</b>   | <b>4.5</b>                                     | <b>4.4</b>                          | <b>المشروبات الكحولية والدخان والمكيفات</b> |
| <b>Clothing and Footwear</b>                                     | <b>5.8</b>                | <b>4.3</b>                                   | <b>5.6</b>                                   | <b>7.0</b>   | <b>4.9</b>  | <b>5.4</b>   | <b>5.8</b>   | <b>5.7</b>                                     | <b>6.1</b>                          | <b>الملابس والأقمشة وأغطية القدم</b>        |
| Clothing Materials   | 0.4                       | 0.6  | 0.3  | 0.1  | 0.3   | 0.6  | 0.4  | 0.5  | 0.3                                 | الأقمشة                                     |
| Garments   | 3.9                       | 2.4  | 3.8  | 5.5  | 3.3   | 3.2  | 3.9  | 3.6  | 4.2                                 | الملابس الجاهزة                             |
| Other articles of clothing and clothing accessories              | 0.2                       | 0.2  | 0.2  | 0.3  | 0.1   | 0.2  | 0.2  | 0.2  | 0.2                                 | الملابس الأخرى ومستلزماتها                  |
| Cleaning, repair and hire of clothing                            | 0.2                       | 0.3  | 0.2  | 0.0  | 0.2   | 0.3  | 0.2  | 0.3  | 0.2                                 | التنظيف والإصلاح وإستئجار الملابس           |
| Footwear   | 1.1                       | 0.8  | 1.0  | 1.1  | 0.9   | 1.0  | 1.1  | 1.0  | 1.2                                 | أغطية القدم                                 |
| Used Garments  | 0.0                       | 0.0  | 0.0  | 0.0  | 0.1   | 0.0  | 0.0  | 0.0  | 0.0                                 | الملابس الجاهزة المستعملة                   |
| <b>Housing, Water, Electricity, Gas &amp; Other Fuels</b>        | <b>16.9</b>               | <b>18.4</b>                                  | <b>19.0</b>                                  | <b>25.5</b>  | <b>16.3</b>   | <b>19.3</b>  | <b>17.7</b>  | <b>15.8</b>                                    | <b>16.7</b>                         | <b>المسكن ومستلزماته</b>                    |
| Actual rentals for housing                                       | 0.3                       | 0.1  | 0.4  | 0.0  | 0.3   | 0.0  | 0.4  | 0.1  | 0.4                                 | الإيجارات الفعلية                           |
| Imputed rentals for housing                                      | 12.4                      | 14.0   | 14.1   | 20.0   | 11.8  | 14.7   | 12.9   | 11.8   | 12.1                                | الإيجارات المحسبة                           |
| Maintenance and repair of the dwelling                           | 0.5                       | 0.4  | 0.6  | 0.1  | 0.5   | 0.5  | 0.5  | 0.5  | 0.5                                 | صيانة وإصلاح المسكن                         |
| Water supply and miscellaneous services relating to the dwelling | 1.0                       | 1.1  | 1.1  | 2.2  | 0.9   | 1.5  | 1.0  | 0.9  | 1.0                                 | المياه والخدمات المتنوعة المتصلة بالمسكن    |
| Electricity, gas and other fuels                                 | 2.6                       | 2.7  | 2.8  | 3.2  | 2.9   | 2.6  | 2.8  | 2.5  | 2.6                                 | الكهرباء والغاز وأنواع الوقود الأخرى        |

(تابع) جدول ٢-٣١: التوزيع النسبي للإنفاق السنوي للأسرة طبقاً لمجموعات الإنفاق الرئيسية والفرعية ، وفقاً للحالة العملية لرب الأسرة - ريف الجمهورية

(cont.) Table 2-31: Percentage Distribution of Annual Household Expenditure by Main and SubGroups of Expenditure, According to Employment Status of H.H. Head - Rural Egypt

| Main and Sub-Groups of Expenditure                              | الحالة العملية لرب الأسرة |  |  |  |   |  |  |   |                                     | مجموعات الإنفاق الرئيسية والفرعية                                    |
|---|---------------------------|--|--|--|---|--|--|---|-------------------------------------|--|
|   | الإجمالي<br>Total         | خارج<br>القوى البشرية<br>Outside<br>Manpower | خارج<br>قوة العمل<br>Outside<br>Labour Force | متعطّل لم يسبق<br>له العمل<br>Never Worked<br>Unemployed | متعطّل سبق<br>له العمل<br>Ever Worked<br>Unemployed | يعمل لدى الأسرة<br>بدون أجر<br>Unpaid Family<br>Worker | يعمل لحسابه ولا<br>يستخدم أحد<br>Own Account<br>Worker | صاحب عمل<br>ويديره ويستخدم<br>آخرين<br>Employer | يعمل بأجر<br>نقدي<br>Wage<br>Worker |  |
| <b>Furnishings, H.H. equipment and routine H.H. maintenance</b> | <b>4.1</b>                | <b>3.7</b>                                   | <b>4.4</b>                                   | <b>5.4</b>   | <b>3.7</b>  | <b>3.1</b>   | <b>4.1</b>   | <b>4.0</b>                                      | <b>4.2</b>                          | <b>الأثاث والتجهيزات والمعدات المنزلية وأعمال الصيانة الاعتيادية</b> |
| Furniture, furnishings, carpets and other floor coverings       | 0.5                       | 0.3  | 0.5  | 0.0  | 0.2   | 0.1  | 0.4  | 0.5   | 0.5                                 | الأثاث والتجهيزات والسجاد وأغطية الأرضيات الأخرى                     |
| H.H. textiles   | 0.5                       | 0.5  | 0.6  | 0.9  | 0.4   | 0.5  | 0.4  | 0.6   | 0.5                                 | المفروشات المنزلية   |
| H.H. appliances   | 0.7                       | 0.6  | 0.8  | 0.3  | 0.9   | 0.3  | 0.6  | 0.7   | 0.8                                 | الأجهزة المنزلية   |
| Glassware, tableware and household utensils                     | 0.2                       | 0.2  | 0.3  | 0.1  | 0.1   | 0.1  | 0.3  | 0.3   | 0.2                                 | الأدوات الزجاجية وأدوات المائدة والأدوات المنزلية                    |
| Tools and Equipment for House and Garden                        | 0.2                       | 0.2  | 0.2  | 0.3  | 0.2   | 0.1  | 0.2  | 0.2   | 0.1                                 | أدوات ومعدات المنازل والحدائق  |
| Goods and services for routine Household maintenance            | 2.0                       | 1.9  | 2.1  | 3.8  | 1.9   | 2.0  | 2.1  | 1.9   | 2.1                                 | السلع والخدمات المستخدمة في أعمال النظافة والصيانة الاعتيادية        |
| Used Furniture and Household Equipment                          | 0.0                       | 0.0  | 0.0  | 0.0  | 0.0   | 0.0  | 0.0  | 0.0   | 0.0                                 | الأثاث والتجهيزات والمعدات المنزلية المستعملة                        |
| <b>Health</b>   | <b>9.6</b>                | <b>17.9</b>                                  | <b>10.5</b>                                  | <b>9.7</b>   | <b>19.0</b>   | <b>8.7</b>   | <b>8.9</b>   | <b>8.7</b>                                      | <b>8.8</b>                          | <b>الخدمات والرعاية الصحية</b>                                       |
| Medical products, appliances and equipment                      | 4.9                       | 9.6  | 5.7  | 5.0  | 10.3  | 3.6  | 4.6  | 4.6   | 4.3                                 | المنتجات والأجهزة والمعدات الطبية                                    |
| Out- patient services   | 3.0                       | 3.8  | 3.0  | 2.2  | 5.0   | 2.3  | 2.5  | 2.5   | 3.2                                 | خدمات مرضى العيادات الخارجية   |
| Hospitals services  | 1.7                       | 4.6  | 1.7  | 2.5  | 3.6   | 2.9  | 1.8  | 1.7   | 1.3                                 | خدمات المستشفيات   |
| <b>Transport</b>  | <b>4.1</b>                | <b>2.8</b>                                   | <b>3.5</b>                                   | <b>2.7</b>   | <b>4.1</b>  | <b>0.9</b>   | <b>3.4</b>   | <b>3.8</b>                                      | <b>4.8</b>                          | <b>الانتقالات والنقل</b>   |
| Purchase of vehicles  | 0.5                       | 0.1  | 0.2  | 0.0  | 0.3   | 0.0  | 0.3  | 0.6   | 0.6                                 | شراء المركبات  |
| Operation of personal transport equipment                       | 0.6                       | 0.2  | 0.4  | 0.0  | 1.2   | 0.0  | 0.4  | 0.7   | 0.7                                 | تشغيل معدات النقل الشخصي   |
| Transport services  | 3.0                       | 2.5  | 3.0  | 2.6  | 2.7   | 0.9  | 2.8  | 2.5   | 3.5                                 | خدمات النقل  |
| <b>Communication</b>  | <b>1.8</b>                | <b>1.5</b>                                   | <b>1.8</b>                                   | <b>2.7</b>   | <b>1.7</b>  | <b>1.1</b>   | <b>1.8</b>   | <b>1.7</b>                                      | <b>1.9</b>                          | <b>الاتصالات</b>   |
| <b>Recreation and Culture</b>                                   | <b>1.8</b>                | <b>2.7</b>                                   | <b>2.2</b>                                   | <b>0.4</b>   | <b>0.5</b>  | <b>0.3</b>   | <b>1.1</b>   | <b>2.0</b>                                      | <b>1.7</b>                          | <b>الثقافة والترفيه</b>  |
| Audio-visual, photographic and information processing equipment | 0.3                       | 0.2  | 0.2  | 0.0  | 0.1   | 0.0  | 0.2  | 0.2   | 0.3                                 | معدات الصوت والصورة ومعدات التصوير وتجهيز المعلومات                  |
| Other Major Durables for recreation and culture                 | 0.0                       | 0.0  | 0.0  | 0.0  | 0.0   | 0.0  | 0.0  | 0.0   | 0.0                                 | السلع المعمرة الرئيسية الأخرى المعده للثقافة والترفيه                |
| Other recreational Items and equipment, gardens and pets        | 0.1                       | 0.0  | 0.1  | 0.1  | 0.1   | 0.1  | 0.1  | 0.1   | 0.1                                 | الأصناف والمعدات الترفيهية الأخرى والحدائق والحيوانات الأليفة        |
| Recreational and Cultural services                              | 0.0                       | 0.0  | 0.1  | 0.0  | 0.0   | 0.0  | 0.0  | 0.0   | 0.0                                 | الخدمات الثقافية والترفيهية  |
| Newspapers, books and stationery                                | 0.6                       | 0.2  | 0.5  | 0.0  | 0.3   | 0.2  | 0.5  | 0.5   | 0.6                                 | الصحف والكتب والأدوات الكتابية                                       |
| Package holidays  | 0.9                       | 2.1  | 1.3  | 0.2  | 0.0   | 0.0  | 0.3  | 1.1   | 0.6                                 | الرحلات السياحية المنظمة   |
| Used Durables for culture and recreation                        | 0.0                       | 0.0  | 0.0  | 0.0  | 0.0   | 0.0  | 0.0  | 0.0   | 0.0                                 | السلع المعمرة المعده للثقافة والترفيه المستعملة                      |

(تابع) جدول ٢-٣١: التوزيع النسبي للإنفاق السنوي للأسرة طبقاً لمجموعات الإنفاق الرئيسية والفرعية ، وفقاً للحالة العملية لرب الأسرة - ريف الجمهورية

(cont.) Table 2-31: Percentage Distribution of Annual Household Expenditure by Main and SubGroups of Expenditure, According to Employment Status of H.H. Head - Rural Egypt

| Main and Sub-Groups of Expenditure                         | الحالة العملية لرب الأسرة<br>Employment Status of H .H. Head |  |  |  |   |  |  |   |                                     | مجموعات الإنفاق الرئيسية والفرعية               |
|--|--|--|--|--|---|--|--|---|-------------------------------------|---|
|  | الإجمالي<br>Total  | خارج<br>القوى البشرية<br>Outside<br>Manpower | خارج<br>قوة العمل<br>Outside<br>Labour Force | متعطّل لم يسبق<br>له العمل<br>Never Worked<br>Unemployed | متعطّل سبق<br>له العمل<br>Ever Worked<br>Unemployed | يعمل لدى الأسرة<br>بدون أجر<br>Unpaid Family<br>Worker | يعمل لحسابه ولا<br>يستخدم أحد<br>Own Account<br>Worker | صاحب عمل<br>ويديره ويستخدم<br>آخرين<br>Employer | يعمل بأجر<br>نقدي<br>Wage<br>Worker |   |
| <u>التعليم</u>   | <u>2.5</u>   | <u>1.0</u>                                   | <u>2.1</u>                                   | <u>0.0</u>   | <u>1.0</u>  | <u>1.1</u>   | <u>2.5</u>   | <u>2.1</u>                                      | <u>3.1</u>                          |   |
| <u>المطاعم والفنادق</u>                                    | <u>3.1</u>   | <u>2.5</u>                                   | <u>2.7</u>                                   | <u>2.3</u>   | <u>2.9</u>  | <u>3.2</u>   | <u>3.4</u>   | <u>2.7</u>                                      | <u>3.4</u>                          |   |
| Catering Services  | 3.0  | 2.4  | 2.6  | 2.3  | 2.5   | 3.2  | 3.3  | 2.6   | 3.3                                 | الوجبات الجاهزة                                 |
| Accommodation Services                                     | 0.1  | 0.1  | 0.1  | 0.0  | 0.3   | 0.0  | 0.1  | 0.1   | 0.1                                 | خدمات الإقامة                                   |
| <u>Miscellaneous goods and services</u>                    | <u>2.9</u>   | <u>2.4</u>                                   | <u>2.8</u>                                   | <u>3.4</u>   | <u>2.4</u>  | <u>3.4</u>   | <u>3.0</u>   | <u>2.8</u>                                      | <u>3.1</u>                          | <u>السلع والخدمات المتنوعة</u>                  |
| Personal care  | 2.0  | 1.6  | 1.9  | 2.3  | 1.8   | 1.9  | 2.1  | 1.9   | 2.1                                 | العناية الشخصية                                 |
| Personal Effects N.E.C.                                    | 0.3  | 0.2  | 0.3  | 0.1  | 0.2   | 0.1  | 0.3  | 0.3   | 0.3                                 | الامتعة الشخصية الغير مصنفة في مكان آخر         |
| Social protection  | 0.1  | 0.1  | 0.1  | 0.9  | 0.2   | 0.3  | 0.1  | 0.1   | 0.2                                 | الحماية الإجتماعية                              |
| Other services (not classified)                            | 0.5  | 0.5  | 0.5  | 0.1  | 0.2   | 1.0  | 0.5  | 0.6   | 0.5                                 | الخدمات الاخرى الغير مصنفة تحت بند آخر          |
| <u>Total actual consumption *</u>                          | <u>98.3</u>  | <u>100.7</u>                                 | <u>98.2</u>                                  | <u>100.1</u>   | <u>99.4</u>   | <u>101.4</u>   | <u>99.3</u>  | <u>97.1</u>                                     | <u>98.6</u>                         | <u>إجمالي الاستهلاك الفعلي *</u>                |
| <u>Total in-kind transfer(Received)</u>                    | <u>1.8</u>   | <u>4.1</u>                                   | <u>2.7</u>                                   | <u>1.8</u>   | <u>3.5</u>  | <u>3.2</u>   | <u>2.0</u>   | <u>1.2</u>                                      | <u>1.6</u>                          | <u>إجمالي التحويلات العينية (المتلقاه)</u>      |
| <u>Total consumption expenditure</u>                       | <u>96.5</u>  | <u>96.6</u>                                  | <u>95.5</u>                                  | <u>98.3</u>  | <u>95.9</u>   | <u>98.2</u>  | <u>97.3</u>  | <u>95.8</u>                                     | <u>97.0</u>                         | <u>إجمالي الإنفاق الاستهلاكي</u>                |
| <u>Transfer Payments<br/>(Non consumption expenditure)</u> | <u>3.5</u>   | <u>3.4</u>                                   | <u>4.5</u>                                   | <u>1.7</u>   | <u>4.1</u>  | <u>1.8</u>   | <u>2.7</u>   | <u>4.2</u>                                      | <u>3.0</u>                          | <u>المدفوعات التحويلية (إنفاق غير استهلاكي)</u> |
| <b>Total Household Expenditure</b>                         | <b>100</b>   | <b>100</b>                                   | <b>100</b>                                   | <b>100</b>   | <b>100</b>  | <b>100</b>   | <b>100</b>   | <b>100</b>                                      | <b>100</b>                          | <b>إجمالي الإنفاق العائلي</b>                   |
| No. of H.H.  | 8326   | 659  | 971  | 5  | 34  | 13   | 799  | 2045  | 3800                                | عدد الأسر                                       |
| No. of H.H. Members  | 38326  | 2048   | 3478   | 14   | 156   | 64   | 3622   | 10279   | 18667                               | عدد الأفراد                                     |

\* إجمالي الاستهلاك الفعلي يتضمن إجمالي الإنفاق الاستهلاكي + إجمالي التحويلات العينية

\* Total actual consumption includes total consumption expenditure and total in kind transfers.

(تابع) جدول ٢-٣٢: التوزيع النسبي للإنفاق السنوي للأسرة طبقاً لمجموعات الإنفاق الرئيسية والفرعية ، وفقاً للحالة العملية لرب الأسرة والنوع - جملة الجمهورية

(cont.) Table 2-32: Percentage Distribution of Annual Household Expenditure by Main and Sub-Groups of Expenditure, According to Employment Status of H.H. Head and Sex - Total Egypt

| أ- أرباب الأسر من الذكور                    |                           |                               |                           |                          |                        |                         |                      |                    |             | a - Male H.H. Head   |
|---|---------------------------|-------------------------------|---------------------------|--------------------------|------------------------|-------------------------|----------------------|--------------------|-------------|--|
| مجموعات الإنفاق الرئيسية والفرعية           | الحالة العملية لرب الأسرة |                               |                           |                          |                        |                         |                      |                    |             | Main and Sub-Groups of Expenditure                               |
|   | يعمل بأجر نقدي            | صاحب عمل ويديره ويستخدم آخرين | يعمل لحسابه ولايستخدم أحد | يعمل لدى الأسرة بدون أجر | متعطل سبق له العمل     | متعطل لم يسبق له العمل  | قوة العمل خارج       | خارج القوى البشرية | الإجمالي    |  |
|   | Wage Worker               | Employer                      | Own Account Worker        | Unpaid Family Worker     | Ever Worked Unemployed | Never Worked Unemployed | Outside Labour Force | Outside Manpower   | Total       |  |
| <u>الطعام والشراب</u>                       | <u>37.1</u>               | <u>38.5</u>                   | <u>39.3</u>               | <u>30.8</u>              | <u>34.1</u>            | <u>46.5</u>             | <u>34.5</u>          | <u>35.1</u>        | <u>37.3</u> | <u>Food and Non-Alcoholic Beverages</u>                          |
| الحبوب والخبز                               | 5.0                       | 5.7                           | 5.3                       | 4.8                      | 4.4                    | 8.1                     | 3.9                  | 4.0                | 5.1         | Bread and cereals  |
| اللحوم                                      | 10.8                      | 11.4                          | 11.1                      | 8.3                      | 9.6                    | 11.1                    | 10.6                 | 10.8               | 10.9        | Meat   |
| الأسماك                                     | 2.5                       | 2.5                           | 2.8                       | 2.2                      | 2.8                    | 1.9                     | 2.5                  | 2.5                | 2.5         | Fish and seafood   |
| الالبان والجبن والبيض                       | 4.9                       | 4.7                           | 5.2                       | 3.9                      | 4.4                    | 4.5                     | 4.9                  | 5.0                | 4.9         | Milk , cheese and eggs   |
| الزيوت والدهون                              | 2.4                       | 2.8                           | 2.6                       | 2.6                      | 2.0                    | 2.2                     | 2.2                  | 2.2                | 2.5         | Oils and fats  |
| الفاكهة                                     | 2.6                       | 2.6                           | 2.6                       | 3.0                      | 2.4                    | 8.6                     | 2.4                  | 2.6                | 2.6         | Fruit  |
| الخضر                                       | 5.4                       | 5.4                           | 5.9                       | 3.2                      | 5.1                    | 5.4                     | 5.0                  | 4.8                | 5.4         | Vegetables   |
| السكر والأغذية السكرية                      | 1.4                       | 1.4                           | 1.6                       | 1.7                      | 1.4                    | 2.8                     | 1.1                  | 1.1                | 1.4         | Sugar, Jam, honey, Chocolate and Confectionery                   |
| منتجات الأغذية الغير مصنفة تحت بند آخر      | 0.7                       | 0.6                           | 0.7                       | 0.4                      | 0.6                    | 1.0                     | 0.7                  | 0.7                | 0.7         | Other food products  |
| المشروبات الغير كحولية                      | 1.4                       | 1.3                           | 1.4                       | 0.7                      | 1.4                    | 1.1                     | 1.4                  | 1.4                | 1.4         | Non-Alcoholic Beverages  |
| <u>المشروبات الكحولية والدخان والمكيفات</u> | <u>4.2</u>                | <u>4.5</u>                    | <u>5.5</u>                | <u>2.6</u>               | <u>5.6</u>             | <u>0.8</u>              | <u>4.3</u>           | <u>3.4</u>         | <u>4.3</u>  | <u>Alcoholic Beverages, Tobacco and Narcotics</u>                |
| <u>الملابس والأقمشة وأغطية القدم</u>        | <u>5.7</u>                | <u>5.6</u>                    | <u>5.4</u>                | <u>4.0</u>               | <u>4.6</u>             | <u>3.9</u>              | <u>4.7</u>           | <u>3.9</u>         | <u>5.5</u>  | <u>Clothing and Footwear</u>                                     |
| الأقمشة                                     | 0.2                       | 0.4                           | 0.2                       | 0.3                      | 0.1                    | 0.0                     | 0.2                  | 0.3                | 0.2         | Clothing Materials   |
| الملابس الجاهزة                             | 4.1                       | 3.7                           | 3.8                       | 2.9                      | 3.3                    | 2.5                     | 3.2                  | 2.4                | 3.8         | Garments   |
| الملابس الأخرى ومستلزماتها                  | 0.2                       | 0.2                           | 0.2                       | 0.1                      | 0.1                    | 0.1                     | 0.2                  | 0.1                | 0.2         | Other articles of clothing and clothing accessories              |
| التنظيف والإصلاح وإستجار الملابس            | 0.2                       | 0.3                           | 0.2                       | 0.2                      | 0.1                    | 0.5                     | 0.2                  | 0.3                | 0.2         | Cleaning, repair and hire of clothing                            |
| أغطية القدم                                 | 1.1                       | 1.0                           | 1.1                       | 0.6                      | 0.9                    | 0.8                     | 1.0                  | 0.8                | 1.0         | Footwear   |
| الملابس الجاهزة المستعملة                   | 0.0                       | 0.0                           | 0.0                       | 0.0                      | 0.0                    | 0.0                     | 0.0                  | 0.0                | 0.0         | Used Garments  |
| <u>المسكن ومستلزماته</u>                    | <u>17.7</u>               | <u>16.8</u>                   | <u>17.8</u>               | <u>13.4</u>              | <u>18.5</u>            | <u>22.8</u>             | <u>18.4</u>          | <u>20.0</u>        | <u>17.7</u> | <u>Housing, Water, Electricity, Gas &amp; Other Fuels</u>        |
| الإيجارات الفعلية                           | 1.6                       | 0.7                           | 1.7                       | 0.0                      | 0.9                    | 0.6                     | 1.2                  | 0.9                | 1.4         | Actual rentals for housing                                       |
| الإيجارات المحتسبة                          | 12.0                      | 12.2                          | 11.9                      | 10.8                     | 13.7                   | 17.9                    | 12.9                 | 15.0               | 12.3        | Imputed rentals for housing                                      |
| صيانة وإصلاح المسكن                         | 0.6                       | 0.5                           | 0.5                       | 0.1                      | 0.5                    | 0.0                     | 0.6                  | 0.4                | 0.6         | Maintenance and repair of the dwelling                           |
| المياه والخدمات المتنوعة المتصلة بالمسكن    | 1.0                       | 0.9                           | 1.0                       | 0.9                      | 0.9                    | 1.5                     | 1.1                  | 1.1                | 1.0         | Water supply and miscellaneous services relating to the dwelling |
| الكهرباء والغاز وأنواع الوقود الأخرى        | 2.5                       | 2.5                           | 2.7                       | 1.6                      | 2.5                    | 2.7                     | 2.6                  | 2.6                | 2.5         | Electricity, gas and other fuels                                 |



(تابع) جدول ٢-٣٢: التوزيع النسبي للإتفاق السنوي للأسرة طبقا لمجموعات الإتفاق الرئيسية والفرعية ، وفقا للحالة العملية لرب الأسرة والنوع - جملة الجمهورية

(cont.) Table 2-32: Percentage Distribution of Annual Household Expenditure by Main and Sub-Groups of Expenditure, According to Employment Status of H.H. Head and Sex - Total Egypt

| أ - أرباب الأسر من الذكور  |                           |                               |                           |                          |                        |                         |                      |                    |            | a - Male H.H. Head  |
|--|---------------------------|-------------------------------|---------------------------|--------------------------|------------------------|-------------------------|----------------------|--------------------|------------|---|
| مجموعات الإتفاق الرئيسية والفرعية                                    | الحالة العملية لرب الأسرة |                               |                           |                          |                        |                         |                      |                    |            | Main and Sub-Groups of Expenditure                              |
|  | يعمل بأجر نقدي            | صاحب عمل ويديره ويستخدم آخرين | يعمل لحسابه ولايستخدم أحد | يعمل لدى الأسرة بدون أجر | متعطّل سبق له العمل    | متعطّل لم يسبق له العمل | خارج قوة العمل       | خارج القوي البشرية | الإجمالي   |   |
|  | Wage Worker               | Employer                      | Own Account Worker        | Unpaid Family Worker     | Ever Worked Unemployed | Never Worked Unemployed | Outside Labour Force | Outside Manpower   | Total      |   |
| <u>الأثاث والتجهيزات والمعدات المنزلية وأعمال الصيانة الاعتيادية</u> | <u>4.1</u>                | <u>4.1</u>                    | <u>4.1</u>                | <u>3.5</u>               | <u>3.3</u>             | <u>3.1</u>              | <u>3.6</u>           | <u>3.7</u>         | <u>4.1</u> | <u>Furnishings, H.H. equipment and routine H.H maintenance</u>  |
| الاثاث والتجهيزات والسجاد وأغطية الارضيات الاخرى                     | 0.5                       | 0.5                           | 0.4                       | 0.1                      | 0.1                    | 0.0                     | 0.3                  | 0.3                | 0.5        | Furniture, furnishings, carpets and other floor coverings       |
| المفروشات المنزلية   | 0.4                       | 0.5                           | 0.4                       | 0.4                      | 0.2                    | 0.0                     | 0.4                  | 0.4                | 0.4        | H.H. textiles   |
| الاجهزة المنزلية   | 0.7                       | 0.7                           | 0.6                       | 1.7                      | 0.7                    | 0.1                     | 0.6                  | 0.6                | 0.7        | H.H. appliances   |
| الادوات الزجاجية وأدوات المائدة والادوات المنزلية                    | 0.2                       | 0.2                           | 0.2                       | 0.1                      | 0.2                    | 0.0                     | 0.2                  | 0.1                | 0.2        | Glassware, tableware and household utensils                     |
| ادوات ومعدات المنازل والحدائق  | 0.1                       | 0.1                           | 0.1                       | 0.1                      | 0.1                    | 0.2                     | 0.1                  | 0.1                | 0.1        | Tools and Equipment for House and Garden                        |
| السلع والخدمات المستخدمة في أعمال النظافة والصيانة الاعتيادية        | 2.2                       | 2.0                           | 2.4                       | 1.3                      | 2.1                    | 2.7                     | 2.0                  | 2.2                | 2.1        | Goods and services for routine Household maintenance            |
| الأثاث والتجهيزات والمعدات المنزلية المستعملة                        | 0.0                       | 0.0                           | 0.0                       | 0.0                      | 0.0                    | 0.0                     | 0.0                  | 0.0                | 0.0        | Used Furniture and Household Equipment                          |
| <u>الخدمات والرعاية الصحية</u>                                       | <u>8.4</u>                | <u>8.5</u>                    | <u>8.1</u>                | <u>7.2</u>               | <u>11.1</u>            | <u>6.1</u>              | <u>11.2</u>          | <u>15.4</u>        | <u>9.1</u> | <u>Health</u>   |
| المنتجات والاجهزة والمعدات الطبية                                    | 4.1                       | 4.7                           | 4.3                       | 2.2                      | 6.3                    | 3.3                     | 6.4                  | 9.2                | 4.8        | Medical products, appliances and equipment                      |
| خدمات مرضى العيادات الخارجية   | 3.1                       | 2.3                           | 2.2                       | 1.7                      | 2.6                    | 1.8                     | 3.0                  | 3.3                | 2.8        | Out- patient services   |
| خدمات المستشفيات   | 1.2                       | 1.5                           | 1.6                       | 3.3                      | 2.3                    | 1.0                     | 1.8                  | 2.9                | 1.5        | Hospitals services  |
| <u>الانتقالات والنقل</u>   | <u>5.8</u>                | <u>4.8</u>                    | <u>4.1</u>                | <u>22.9</u>              | <u>5.8</u>             | <u>6.2</u>              | <u>5.5</u>           | <u>5.6</u>         | <u>5.4</u> | <u>Transport</u>  |
| شراء المركبات  | 1.0                       | 0.8                           | 0.4                       | 21.4                     | 1.3                    | 0.0                     | 1.1                  | 2.1                | 1.0        | Purchase of vehicles  |
| تشغيل معدات النقل الشخصي   | 1.2                       | 1.4                           | 0.7                       | 1.2                      | 1.4                    | 1.9                     | 1.2                  | 0.9                | 1.2        | Operation of personal transport equipment                       |
| خدمات النقل  | 3.5                       | 2.5                           | 3.0                       | 0.3                      | 3.1                    | 4.3                     | 3.2                  | 2.5                | 3.2        | Transport services  |
| <u>الاتصالات</u>   | <u>2.3</u>                | <u>2.1</u>                    | <u>2.1</u>                | <u>0.7</u>               | <u>2.4</u>             | <u>3.8</u>              | <u>2.8</u>           | <u>2.5</u>         | <u>2.3</u> | <u>Communication</u>  |
| <u>الثقافة والترفيه</u>  | <u>2.0</u>                | <u>2.1</u>                    | <u>1.4</u>                | <u>8.3</u>               | <u>1.5</u>             | <u>3.1</u>              | <u>2.4</u>           | <u>2.1</u>         | <u>2.0</u> | <u>Recreation and Culture</u>                                   |
| معدات الصوت والصورة ومعدات التصوير وتجهيز المعلومات                  | 0.3                       | 0.3                           | 0.3                       | 0.0                      | 0.0                    | 0.0                     | 0.3                  | 0.3                | 0.3        | Audio-visual, photographic and information processing equipment |
| السلع المعمرة الرئيسية الاخرى المعده للثقافة والترفيه                | 0.0                       | 0.0                           | 0.0                       | 0.0                      | 0.0                    | 0.0                     | 0.0                  | 0.0                | 0.0        | Other Major Durables for recreation and culture                 |
| الاصناف والمعدات الترفيهية الاخرى والحدائق والحيوانات الاليفة        | 0.1                       | 0.1                           | 0.1                       | 0.1                      | 0.0                    | 0.0                     | 0.0                  | 0.1                | 0.1        | Other recreational Items and equipment, gardens and pets        |
| الخدمات الثقافية والترفيهية  | 0.1                       | 0.1                           | 0.1                       | 0.0                      | 0.1                    | 0.0                     | 0.1                  | 0.1                | 0.1        | Recreational and Cultural services                              |
| الصحف والكتب والادوات الكتابية                                       | 0.7                       | 0.5                           | 0.6                       | 0.1                      | 0.6                    | 2.4                     | 0.6                  | 0.3                | 0.6        | Newspapers, books and stationery                                |
| الرحلات السياحية المنظمة   | 0.8                       | 1.1                           | 0.4                       | 8.1                      | 0.8                    | 0.7                     | 1.4                  | 1.4                | 0.9        | Package holidays  |

(تابع) جدول ٢-٣٢: التوزيع النسبي للإنفاق السنوي للأسرة طبقاً لمجموعات الإنفاق الرئيسية والفرعية ، وفقاً للحالة العملية لرب الأسرة والنوع - جملة الجمهورية

**(cont.) Table 2-32: Percentage Distribution of Annual Household Expenditure by Main and Sub-Groups of Expenditure, According to Employment Status of H.H. Head and Sex - Total Egypt**

| a - Male H.H. Head                       |                                |                       |                         |                            |                           |                             |                               |                                     |                   | أ - أرباب الأسر من الذكور                       |
|--|--------------------------------|-----------------------|-------------------------|----------------------------|---------------------------|-----------------------------|-------------------------------|-------------------------------------|-------------------|---|
| Main and Sub-Groups of Expenditure       | Employment Status of H.H. Head |                       |                         |                            |                           |                             |                               |                                     |                   | مجموعات الإنفاق الرئيسية والفرعية               |
|  | الإجمالي<br><br>Total          | خارج<br>القوى البشرية | خارج<br>قوة العمل       | متعطّل لم يسبق<br>له العمل | متعطّل سبق<br>له العمل    | يعمل لدى الأسرة<br>بدون أجر | يعمل لحسابه<br>ولا يستخدم أحد | صاحب عمل<br>ويديره ويستخدم<br>آخرين | يعمل بأجر<br>نقدي |   |
|  |                                | Outside<br>Manpower   | Outside<br>Labour Force | Never Worked<br>Unemployed | Ever Worked<br>Unemployed | Unpaid Family<br>Worker     | Own Account<br>Worker         | Employer                            | Wage<br>Worker    |   |
| Used Durables for culture and recreation | 0.0                            | 0.0                   | 0.0                     | 0.0                        | 0.0                       | 0.0                         | 0.0                           | 0.0                                 | 0.0               | السلع المعمرة المعدة للثقافة والترفيه المستعملة |

(تابع) جدول ٢-٣٢: التوزيع النسبي للإنفاق السنوي للأسرة طبقاً لمجموعات الإنفاق الرئيسية والفرعية ، وفقاً للحالة العملية لرب الأسرة والنوع - جملة الجمهورية

(cont.) Table 2-32: Percentage Distribution of Annual Household Expenditure by Main and Sub-Groups of Expenditure, According to Employment Status of H.H. Head and Sex - Total Egypt

| أ- أرباب الأسر من الذكور                           |                           |   |   |   |  |   |   |   |                                  |
|--|---------------------------|---|---|---|--|---|---|---|----------------------------------|
| Main and Sub-Groups of Expenditure                 | الحالة العملية لرب الأسرة |   |   |   |  |   |   |   |                                  |
|  | الإجمالي<br>Total         | خارج<br>القوى البشرية<br>Outside Manpower | خارج<br>قوة العمل<br>Outside Labour Force | متعطّل لم يسبق<br>له العمل<br>Never Worked Unemployed | متعطّل سبق<br>له العمل<br>Ever Worked Unemployed | يعمل لدى الأسرة<br>بدون أجر<br>Unpaid Family Worker | يعمل لحسابه<br>ولا يستخدم أحد<br>Own Account Worker | صاحب عمل<br>ويديره ويستخدم<br>آخرين<br>Employer | يعمل بأجر<br>نقدي<br>Wage Worker |
| التعليم  | 4.1                       | 1.2                                       | 3.6                                       | 2.3   | 4.9  | 0.8   | 4.0   | 4.0   | 4.6                              |
| المطاعم والفنادق                                   | 3.7                       | 3.3                                       | 4.0                                       | 1.5   | 3.9  | 4.0   | 4.0   | 3.3   | 3.8                              |
| Catering Services                                  | 3.6                       | 3.3                                       | 3.9                                       | 1.5   | 3.8  | 4.0   | 4.0   | 3.2   | 3.7                              |
| Accommodation Services                             | 0.1                       | 0.0                                       | 0.1                                       | 0.0   | 0.1  | 0.0   | 0.0   | 0.2   | 0.1                              |
| Miscellaneous goods and services                   | 3.1                       | 2.6                                       | 2.9                                       | 3.1   | 3.1  | 2.8   | 3.2   | 2.9   | 3.2                              |
| Personal care                                      | 2.2                       | 2.0                                       | 2.3                                       | 1.8   | 2.3  | 1.4   | 2.3   | 2.0   | 2.2                              |
| Personal Effects N.E.C.                            | 0.3                       | 0.2                                       | 0.3                                       | 1.3   | 0.2  | 0.2   | 0.3   | 0.3   | 0.3                              |
| Social protection                                  | 0.2                       | 0.0                                       | 0.0                                       | 0.0   | 0.1  | 0.3   | 0.2   | 0.1   | 0.2                              |
| Other services (not classified)                    | 0.4                       | 0.4                                       | 0.4                                       | 0.0   | 0.4  | 1.0   | 0.4   | 0.5   | 0.4                              |
| Total actual consumption *                         | 98.5                      | 98.9                                      | 98.0                                      | 103.3   | 98.9   | 101.3   | 99.2  | 97.3  | 99.0                             |
| Total in-kind transfer(Received)                   | 1.4                       | 2.5                                       | 1.4                                       | 4.0   | 1.2  | 4.0   | 1.5   | 1.0   | 1.5                              |
| Total consumption expenditure                      | 97.1                      | 96.4                                      | 96.6                                      | 99.3  | 97.7   | 97.4  | 97.6  | 96.2  | 97.5                             |
| Transfer Payments<br>(Non consumption expenditure) | 2.9                       | 3.6                                       | 3.4                                       | 0.7   | 2.3  | 2.6   | 2.4   | 3.8   | 2.5                              |
| Total Household Expenditure                        | 100                       | 100                                       | 100                                       | 100   | 100  | 100   | 100   | 100   | 100                              |
| No. of H.H.  | 12370                     | 934                                       | 714                                       | 7   | 88   | 6   | 1239  | 2636  | 6745                             |
| No. of H.H. Members                                | 57025                     | 3070                                      | 2837                                      | 21  | 408  | 40  | 5690  | 13107   | 31850                            |

\* إجمالي الاستهلاك الفعلي يتضمن إجمالي الإنفاق الاستهلاكي + إجمالي التحويلات العينية

\* Total actual consumption includes total consumption expenditure and total in kind transfers.

(تابع) جدول ٢-٣٢: التوزيع النسبي للإنفاق السنوي للأسرة طبقا لمجموعات الإنفاق الرئيسية والفرعية ، وفقا للحالة العملية لرب الأسرة والنوع - جملة الجمهورية

(Cont.) Table 2-32: Percentage Distribution of Annual Household Expenditure by Main and Sub-Groups of Expenditure, According to Employment Status of H.H. Head and Sex - Total Egypt

| b - Female H.H. Head   |                                |                       |                         |                               |                           |                             |                               |                                     |                   | ب - أرباب الأسر من الإناث                |
|--|--------------------------------|-----------------------|-------------------------|-------------------------------|---------------------------|-----------------------------|-------------------------------|-------------------------------------|-------------------|--|
| Main and Sub-Groups of Expenditure                               | Employment Status of H.H. Head |                       |                         |                               |                           |                             |                               |                                     |                   | مجموعات الإنفاق الرئيسية والفرعية        |
|  | الحالة العملية لرب الأسرة      |                       |                         |                               |                           |                             |                               |                                     |                   |  |
|  | الإجمالي                       | خارج<br>القوى البشرية | خارج<br>قوة العمل       | متعطّل لم يسبق<br>له العمل    | متعطّل سبق<br>له العمل    | يعمل لدى الأسرة<br>بدون أجر | يعمل لحسابه<br>ولا يستخدم أحد | صاحب عمل<br>ويديره ويستخدم<br>آخرين | يعمل بأجر<br>نقدي |  |
|  | Total                          | Outside<br>Manpower   | Outside<br>Labour Force | Never<br>Worked<br>Unemployed | Ever Worked<br>Unemployed | Unpaid Family<br>Worker     | Own Account<br>Worker         | Employer                            | Wage<br>Worker    |  |
| <u>Food and Non-Alcoholic Beverages</u>                          | <u>39.1</u>                    | <u>40.1</u>           | <u>38.8</u>             | <u>23.4</u>                   | <u>39.4</u>               | <u>39.6</u>                 | <u>44.8</u>                   | <u>43.6</u>                         | <u>34.1</u>       | للعشاء والمشروبات                        |
| Bread and cereals  | 4.8                            | 4.4                   | 4.8                     | 2.4                           | 5.7                       | 5.8                         | 6.2                           | 6.5                                 | 4.0               | الحبوب والخبز                            |
| Meat   | 11.4                           | 12.1                  | 11.2                    | 5.4                           | 9.6                       | 12.1                        | 13.2                          | 13.4                                | 9.8               | اللحوم                                   |
| Fish and seafood   | 2.5                            | 2.3                   | 2.6                     | 2.2                           | 1.4                       | 2.3                         | 2.6                           | 2.3                                 | 2.6               | الأسماك                                  |
| Milk , cheese and eggs   | 5.4                            | 6.0                   | 5.4                     | 3.7                           | 6.2                       | 4.6                         | 5.3                           | 5.2                                 | 4.8               | الألبان والجبن والبيض                    |
| Oils and fats  | 2.6                            | 2.7                   | 2.5                     | 1.5                           | 3.5                       | 3.8                         | 3.1                           | 3.4                                 | 2.2               | الزيوت والدهون                           |
| Fruit  | 2.9                            | 3.2                   | 2.8                     | 1.8                           | 1.5                       | 2.2                         | 3.0                           | 2.7                                 | 2.6               | الفاكهة                                  |
| Vegetables   | 5.8                            | 5.8                   | 5.9                     | 2.8                           | 7.2                       | 6.0                         | 7.3                           | 6.3                                 | 4.8               | الخضار                                   |
| Sugar, Jam, honey, Chocolate and Confectionery                   | 1.4                            | 1.3                   | 1.4                     | 0.8                           | 1.7                       | 1.2                         | 1.6                           | 1.7                                 | 1.3               | السكر والأغذية السكرية                   |
| Other food products  | 0.7                            | 0.8                   | 0.7                     | 0.2                           | 0.9                       | 0.7                         | 0.9                           | 0.7                                 | 0.6               | منتجات الأغذية الغير مصنفة تحت بند آخر   |
| Non-Alcoholic Beverages  | 1.4                            | 1.5                   | 1.4                     | 2.5                           | 1.6                       | 0.9                         | 1.5                           | 1.5                                 | 1.4               | المشروبات الغير كحولية                   |
| <u>Alcoholic Beverages, Tobacco and Narcotics</u>                | <u>2.3</u>                     | <u>1.8</u>            | <u>2.7</u>              | <u>0.0</u>                    | <u>2.9</u>                | <u>4.8</u>                  | <u>2.0</u>                    | <u>2.5</u>                          | <u>1.9</u>        | المشروبات الكحولية والدخان والمكيفات     |
| <u>Clothing and Footwear</u>                                     | <u>5.0</u>                     | <u>3.9</u>            | <u>5.2</u>              | <u>4.7</u>                    | <u>7.3</u>                | <u>7.2</u>                  | <u>5.5</u>                    | <u>5.5</u>                          | <u>5.5</u>        | الملابس والأقمشة وأغطية القدم            |
| Clothing Materials   | 0.2                            | 0.3                   | 0.2                     | 0.0                           | 0.1                       | 0.5                         | 0.3                           | 0.4                                 | 0.1               | الأقمشة                                  |
| Garments   | 3.5                            | 2.5                   | 3.7                     | 3.4                           | 5.1                       | 4.4                         | 3.8                           | 3.7                                 | 4.0               | الملابس الجاهزة                          |
| Other articles of clothing and clothing accessories              | 0.2                            | 0.2                   | 0.2                     | 0.1                           | 0.2                       | 0.2                         | 0.2                           | 0.2                                 | 0.2               | الملابس الأخرى ومستلزماتها               |
| Cleaning, repair and hire of clothing                            | 0.2                            | 0.2                   | 0.2                     | 0.5                           | 0.1                       | 0.9                         | 0.2                           | 0.2                                 | 0.1               | التنظيف والإصلاح وإستئجار الملابس        |
| Footwear   | 0.9                            | 0.7                   | 1.0                     | 0.5                           | 1.5                       | 1.2                         | 0.9                           | 1.0                                 | 1.1               | أغطية القدم                              |
| Used Garments  | 0.0                            | 0.0                   | 0.0                     | 0.1                           | 0.3                       | 0.0                         | 0.0                           | 0.0                                 | 0.0               | الملابس الجاهزة المستعملة                |
| <u>Housing, Water, Electricitv, Gas &amp; Other Fuels</u>        | <u>20.6</u>                    | <u>22.9</u>           | <u>20.8</u>             | <u>39.3</u>                   | <u>13.6</u>               | <u>17.8</u>                 | <u>19.8</u>                   | <u>18.2</u>                         | <u>18.1</u>       | للمسكن ومستلزماته                        |
| Actual rentals for housing                                       | 1.1                            | 0.9                   | 1.2                     | 0.5                           | 1.8                       | 0.0                         | 0.9                           | 1.2                                 | 1.4               | الايجارات الفعلية                        |
| Imputed rentals for housing                                      | 14.8                           | 17.0                  | 14.9                    | 33.7                          | 8.1                       | 13.6                        | 14.2                          | 12.7                                | 12.5              | الايجارات المحتسبة                       |
| Maintenance and repair of the dwelling                           | 0.7                            | 0.8                   | 0.7                     | 0.1                           | 0.0                       | 0.5                         | 0.7                           | 0.7                                 | 0.7               | صيانة وإصلاح المسكن                      |
| Water supply and miscellaneous services relating to the dwelling | 1.1                            | 1.2                   | 1.1                     | 2.6                           | 0.5                       | 1.3                         | 1.1                           | 1.0                                 | 1.0               | المياه والخدمات المتنوعة المتصلة بالمسكن |
| Electricity, gas and other fuels                                 | 2.8                            | 3.0                   | 2.8                     | 2.4                           | 3.2                       | 2.3                         | 2.9                           | 2.7                                 | 2.5               | الكهرباء والغاز وأنواع الوقود الأخرى     |

(تابع) جدول ٢-٣٢: التوزيع النسبي للإنفاق السنوي للأسرة طبقا لمجموعات الإنفاق الرئيسية والفرعية ، وفقا للحالة العملية لرب الأسرة والنوع - جملة الجمهورية

(Cont.) Table 2-32: Percentage Distribution of Annual Household Expenditure by Main and Sub-Groups of Expenditure, According to Employment Status of H.H. Head and Sex - Total Egypt

| ب - أرباب الأسر من الإناث                                       |                                |                    |                      |                         |                        |                          |                           |                               |                |  |
|---|--------------------------------|--------------------|----------------------|-------------------------|------------------------|--------------------------|---------------------------|-------------------------------|----------------|--|
| Main and Sub-Groups of Expenditure                              | الحالة العملية لرب الأسرة      |                    |                      |                         |                        |                          |                           |                               |                | مجموعات الإنفاق الرئيسية والفرعية                                    |
|   | Employment Status of H.H. Head |                    |                      |                         |                        |                          |                           |                               |                |  |
|   | الإجمالي                       | خارج القوي البشرية | خارج قوة العمل       | متعطّل لم يسبق له العمل | متعطّل سبق له العمل    | يعمل لدى الأسرة بدون أجر | يعمل لحسابه ولايستخدم أحد | صاحب عمل ويديره يستخدم آخريين | يعمل بأجر نقدي |  |
|   | Total                          | Outside Manpower   | Outside Labour Force | Never Worked Unemployed | Ever Worked Unemployed | Unpaid Family Worker     | Own Account Worker        | Employer                      | Wage Worker    |  |
| <b>Furnishings, H.H. equipment and routine H.H maintenance</b>  | <b>4.3</b>                     | <b>4.2</b>         | <b>4.2</b>           | <b>6.0</b>              | <b>2.1</b>             | <b>28.1</b>              | <b>4.1</b>                | <b>4.2</b>                    | <b>4.0</b>     | <b>الأثاث والتجهيزات والمعدات المنزلية وأعمال الصيانة الاعتيادية</b> |
| Furniture, furnishings, carpets and other floor coverings       | 0.4                            | 0.2                | 0.4                  | 0.0                     | 0.0                    | 13.5                     | 0.4                       | 0.4                           | 0.3            | الاثاث والتجهيزات والسجاد وأغطية الارضيات الاخرى                     |
| H.H. textiles   | 0.4                            | 0.3                | 0.4                  | 0.7                     | 0.1                    | 4.2                      | 0.4                       | 0.4                           | 0.4            | المفروشات المنزلية   |
| H.H. appliances   | 0.7                            | 0.7                | 0.7                  | 0.2                     | 0.1                    | 6.4                      | 0.7                       | 0.8                           | 0.6            | الاجهزة المنزلية   |
| Glassware, tableware and household utensils                     | 0.2                            | 0.2                | 0.2                  | 0.0                     | 0.2                    | 2.3                      | 0.2                       | 0.2                           | 0.2            | الادوات الزجاجية وأدوات المائدة والادوات المنزلية                    |
| Tools and Equipment for House and Garden                        | 0.1                            | 0.1                | 0.1                  | 0.2                     | 0.1                    | 0.2                      | 0.1                       | 0.2                           | 0.1            | الدوات ومعدات المنازل والحدائق                                       |
| Goods and services for routine Household maintenance            | 2.4                            | 2.7                | 2.4                  | 4.9                     | 1.7                    | 1.6                      | 2.3                       | 2.1                           | 2.3            | السلع والخدمات المستخدمة في أعمال النظافة والصيانة الاعتيادية        |
| Used Furniture and Household Equipment                          | 0.0                            | 0.0                | 0.0                  | 0.0                     | 0.0                    | 0.0                      | 0.0                       | 0.0                           | 0.0            | الأثاث والتجهيزات والمعدات المنزلية المستعملة                        |
| <b>Health</b>   | <b>10.4</b>                    | <b>16.2</b>        | <b>9.5</b>           | <b>8.6</b>              | <b>34.8</b>            | <b>4.7</b>               | <b>8.7</b>                | <b>7.0</b>                    | <b>8.1</b>     | <b>لخدمات والرعاية الصحية</b>  |
| Medical products, appliances and equipment                      | 5.8                            | 9.8                | 5.4                  | 0.6                     | 21.3                   | 2.9                      | 5.0                       | 3.7                           | 3.8            | المنتجات والاجهزة والمعدات الطبية                                    |
| Out- patient services   | 2.8                            | 3.4                | 2.7                  | 7.4                     | 12.1                   | 1.2                      | 2.3                       | 2.1                           | 3.0            | خدمات مرضى العيادات الخارجية   |
| Hospitals services  | 1.7                            | 3.0                | 1.4                  | 0.6                     | 1.4                    | 0.6                      | 1.4                       | 1.2                           | 1.3            | خدمات المستشفيات   |
| <b>Transport</b>  | <b>4.5</b>                     | <b>2.8</b>         | <b>4.2</b>           | <b>4.7</b>              | <b>3.2</b>             | <b>1.2</b>               | <b>3.1</b>                | <b>6.4</b>                    | <b>7.4</b>     | <b>للاتقالات والنقل</b>  |
| Purchase of vehicles  | 0.8                            | 0.1                | 0.5                  | 0.0                     | 0.0                    | 0.0                      | 0.3                       | 3.0                           | 1.9            | شراء المركبات  |
| Operation of personal transport equipment                       | 0.5                            | 0.4                | 0.4                  | 4.2                     | 0.0                    | 0.0                      | 0.0                       | 0.5                           | 1.0            | تشغيل معدات النقل الشخصي   |
| Transport services  | 3.2                            | 2.4                | 3.3                  | 0.5                     | 3.2                    | 1.2                      | 2.8                       | 2.9                           | 4.5            | خدمات النقل  |
| <b>Communication</b>  | <b>2.3</b>                     | <b>1.9</b>         | <b>2.3</b>           | <b>3.9</b>              | <b>3.2</b>             | <b>0.8</b>               | <b>1.6</b>                | <b>1.8</b>                    | <b>3.2</b>     | <b>لاتصالات</b>  |
| <b>Recreation and Culture</b>                                   | <b>2.1</b>                     | <b>2.3</b>         | <b>1.8</b>           | <b>0.1</b>              | <b>0.6</b>             | <b>0.4</b>               | <b>1.2</b>                | <b>1.8</b>                    | <b>3.7</b>     | <b>للتقافة والترفيه</b>  |
| Audio-visual, photographic and information processing equipment | 0.3                            | 0.3                | 0.3                  | 0.0                     | 0.1                    | 0.0                      | 0.2                       | 0.3                           | 0.4            | معدات الصوت والصورة ومعدات التصوير وتجهيز لمعلومات                   |
| Other Major Durables for recreation and culture                 | 0.0                            | 0.0                | 0.0                  | 0.0                     | 0.0                    | 0.0                      | 0.0                       | 0.0                           | 0.0            | السلع المعمرة الرئيسية الاخرى المعده للثقافة والترفيه                |
| Other recreational Items and equipment, gardens and pets        | 0.0                            | 0.0                | 0.1                  | 0.1                     | 0.0                    | 0.0                      | 0.1                       | 0.0                           | 0.0            | الاصناف والمعدات الترفيهية الاخرى والحدائق الحيوانات الاليفة         |
| Recreational and Cultural services                              | 0.1                            | 0.1                | 0.1                  | 0.1                     | 0.0                    | 0.3                      | 0.1                       | 0.1                           | 0.1            | الخدمات الثقافية والترفيهية  |
| Newspapers, books and stationery                                | 0.6                            | 0.2                | 0.6                  | 0.0                     | 0.5                    | 0.1                      | 0.6                       | 0.6                           | 1.1            | الصحف والكتب والادوات الكتابية                                       |
| Package holidays  | 1.1                            | 1.7                | 0.8                  | 0.0                     | 0.0                    | 0.0                      | 0.3                       | 0.8                           | 2.1            | الرحلات السياحية المنظمة   |
| Used Durables for culture and recreation                        | 0.0                            | 0.0                | 0.0                  | 0.0                     | 0.0                    | 0.0                      | 0.0                       | 0.0                           | 0.0            | السلع المعمرة المعده للثقافة والترفيه المستعملة                      |

(تابع) جدول ٢-٣٢: التوزيع النسبي للإنفاق السنوي للأسرة طبقا لمجموعات الإنفاق الرئيسية والفرعية ، وفقا للحالة العملية لرب الأسرة والنوع - جملة الجمهورية

(Cont.) Table 2-32: Percentage Distribution of Annual Household Expenditure by Main and Sub-Groups of Expenditure, According to Employment Status of H.H. Head and Sex - Total Egypt

| ب- أرباب الأسر من الإناث                 |                                   |                |                               |                           |                          |                        |                         |                      |                    |
|--|-----------------------------------|----------------|-------------------------------|---------------------------|--------------------------|------------------------|-------------------------|----------------------|--------------------|
| b - Female H.H. Head                     | الحالة العملية لرب الأسرة         |                |                               |                           |                          |                        |                         |                      |                    |
|  | مجموعات الإنفاق الرئيسية والفرعية | يعمل بأجر نقدي | صاحب عمل ويديره ويستخدم آخرين | يعمل لحسابه ولايستخدم أحد | يعمل لدي الأسرة بدون أجر | متعطّل سبق له العمل    | متعطّل لم يسبق له العمل | خارج قوة العمل       | خارج القوى البشرية |
| Main and Sub-Groups of Expenditure       |                                   | Wage Worker    | Employer                      | Own Account Worker        | Unpaid Family Worker     | Ever Worked Unemployed | Never Worked Unemployed | Outside Labour Force | Outside Manpower   |
| التعليم                                  | 5.5                               | 2.6            | 2.3                           | 0.5                       | 2.7                      | 0.0                    | 4.0                     | 1.3                  | 3.4                |
| المطاعم والفنادق                         | 3.4                               | 3.1            | 3.4                           | 2.2                       | 5.0                      | 3.8                    | 3.1                     | 3.1                  | 3.2                |
| الوجبات الجاهزة                          | 3.2                               | 3.0            | 3.2                           | 2.2                       | 4.4                      | 3.8                    | 3.0                     | 3.1                  | 3.1                |
| خدمات الإقامة                            | 0.2                               | 0.1            | 0.2                           | 0.0                       | 0.6                      | 0.0                    | 0.1                     | 0.1                  | 0.1                |
| السلع والخدمات المتنوعة                  | 3.5                               | 2.7            | 2.9                           | 2.0                       | 2.9                      | 3.7                    | 3.1                     | 1.9                  | 2.9                |
| العناية الشخصية                          | 2.0                               | 1.8            | 1.7                           | 1.7                       | 2.4                      | 2.1                    | 2.0                     | 1.5                  | 1.9                |
| الامتعة الشخصية الغير مصنفة في مكان آخر  | 0.4                               | 0.3            | 0.3                           | 0.2                       | 0.5                      | 0.2                    | 0.3                     | 0.2                  | 0.3                |
| الحماية الإجتماعية                       | 0.1                               | 0.1            | 0.1                           | 0.0                       | 0.0                      | 0.7                    | 0.1                     | 0.1                  | 0.1                |
| الخدمات الاخرى الغير مصنفة تحت بند آخر   | 0.9                               | 0.6            | 0.8                           | 0.1                       | 0.1                      | 0.8                    | 0.7                     | 0.2                  | 0.6                |
| إجمالي الاستهلاك الفعلي *                | 98.3                              | 99.5           | 99.3                          | 109.4                     | 117.8                    | 98.5                   | 99.6                    | 102.3                | 100.0              |
| إجمالي التحويلات العينية (المتلقاه)      | 1.8                               | 2.2            | 3.4                           | 10.7                      | 18.6                     | 2.6                    | 3.0                     | 4.4                  | 3.1                |
| إجمالي الإنفاق الاستهلاكي                | 96.6                              | 97.2           | 95.8                          | 98.8                      | 99.2                     | 95.9                   | 96.6                    | 97.9                 | 96.8               |
| المدفوعات التحويلية (إنفاق غير استهلاكي) | 3.4                               | 2.8            | 4.2                           | 1.2                       | 0.8                      | 4.1                    | 3.4                     | 2.1                  | 3.2                |
| إجمالي الإنفاق العائلي                   | 100                               | 100            | 100                           | 100                       | 100                      | 100                    | 100                     | 100                  | 100                |
| عدد الأسر                                | 293                               | 149            | 244                           | 9                         | 3                        | 5                      | 1337                    | 646                  | 2687               |
| عدد الأفراد                              | 937                               | 592            | 831                           | 38                        | 16                       | 9                      | 4282                    | 1439                 | 8144               |

\* إجمالي الاستهلاك الفعلي يتضمن إجمالي الإنفاق الإستهلاكي + إجمالي التحويلات العينية

\* Total actual consumption includes total consumption expenditure and total in kind transfers.

جدول ٢-٣٣: التوزيع النسبي لأفراد العينة طبقاً لفئات نصيب الفرد من الإنفاق السنوي للأسرة ، وفقاً للحالة العملية للفرد - جملة الجمهورية

Table 2-33: Percentage Distribution of H.H. Members by Groups of Per Capita Annual Expenditure , According to Employment Status - Total Egypt

| Groups of Per Capita Annual Expenditure | Employment Status |                    |                      |                         |                        |                         |                          |                           |                               |                | فئات نصيب الفرد من الإنفاق السنوي للأسرة |
|---|-------------------|--------------------|----------------------|-------------------------|------------------------|-------------------------|--------------------------|---------------------------|-------------------------------|----------------|--|
|   | الحالة العملية    |                    |                      |                         |                        |                         |                          |                           |                               |                |  |
|   | الإجمالي          | خارج القوى البشرية | خارج قوة العمل       | متعطل لم يسبق له العمل  | متعطل سبق له العمل     | يعمل لدى الغير بدون أجر | يعمل لدى الأسرة بدون أجر | يعمل لحسابه ولايستخدم أحد | صاحب عمل ويديره ويستخدم آخرين | يعمل بأجر نقدي |  |
|   | Total             | Outside Manpower   | Outside Labour Force | Never Worked Unemployed | Ever Worked Unemployed | Unpaid Others Worker    | Unpaid Family Worker     | Own Account Worker        | Employer                      | Wage Worker    |  |
| 400-                                    | 0.0               | 0.0                | 0.0                  | 0.1                     | 0.0                    | 0.0                     | 0.0                      | 0.0                       | 0.0                           | 0.0            | -٤٠٠                                     |
| 600-                                    | 0.0               | 0.0                | 0.0                  | 0.0                     | 0.0                    | 0.0                     | 0.0                      | 0.0                       | 0.0                           | 0.0            | -٦٠٠                                     |
| 800-                                    | 0.0               | 0.1                | 0.0                  | 0.0                     | 0.2                    | 0.0                     | 0.0                      | 0.0                       | 0.0                           | 0.0            | ٨٠٠                                      |
| 1000-                                   | 0.1               | 0.1                | 0.1                  | 0.0                     | 0.0                    | 0.0                     | 0.0                      | 0.0                       | 0.0                           | 0.0            | -١٠٠٠                                    |
| 1200-                                   | 0.2               | 0.2                | 0.2                  | 0.0                     | 0.0                    | 0.0                     | 0.0                      | 0.1                       | 0.0                           | 0.1            | -١٢٠٠                                    |
| 1400-                                   | 0.3               | 0.5                | 0.3                  | 0.0                     | 0.4                    | 0.0                     | 0.2                      | 0.2                       | 0.2                           | 0.2            | -١٤٠٠                                    |
| 1600-                                   | 0.5               | 0.5                | 0.6                  | 0.3                     | 0.0                    | 0.0                     | 0.5                      | 0.8                       | 0.2                           | 0.3            | -١٦٠٠                                    |
| 1800-                                   | 0.6               | 0.8                | 0.8                  | 0.7                     | 0.0                    | 0.0                     | 0.2                      | 0.7                       | 0.2                           | 0.4            | -١٨٠٠                                    |
| 2000-                                   | 0.9               | 1.1                | 1.1                  | 0.5                     | 0.0                    | 3.9                     | 0.6                      | 0.7                       | 0.4                           | 0.7            | -٢٠٠٠                                    |
| 2200-                                   | 2.3               | 2.9                | 2.5                  | 0.9                     | 0.3                    | 0.0                     | 2.2                      | 1.9                       | 1.3                           | 1.6            | -٢٢٠٠                                    |
| 2500-                                   | 6.1               | 7.7                | 6.3                  | 3.6                     | 3.4                    | 3.8                     | 5.8                      | 5.5                       | 4.2                           | 4.9            | -٢٥٠٠                                    |
| 3000-                                   | 9.0               | 10.3               | 9.5                  | 5.6                     | 5.4                    | 8.5                     | 10.5                     | 8.6                       | 7.7                           | 6.9            | -٣٠٠٠                                    |
| 3500-                                   | 10.5              | 12.2               | 10.8                 | 7.8                     | 8.6                    | 13.3                    | 11.5                     | 10.8                      | 9.6                           | 8.8            | -٣٥٠٠                                    |
| 4000-                                   | 21.1              | 22.1               | 21.3                 | 20.0                    | 15.8                   | 21.2                    | 23.5                     | 22.5                      | 20.9                          | 19.3           | -٤٠٠٠                                    |
| 5000-                                   | 15.1              | 14.3               | 14.8                 | 17.6                    | 15.7                   | 20.6                    | 16.8                     | 15.9                      | 15.9                          | 15.8           | -٥٠٠٠                                    |
| 6000-                                   | 23.9              | 19.5               | 23.3                 | 28.9                    | 34.4                   | 24.9                    | 22.6                     | 24.5                      | 26.8                          | 28.4           | -٦٠٠٠                                    |
| 10000-                                  | 7.6               | 6.3                | 6.9                  | 11.2                    | 12.6                   | 2.4                     | 5.0                      | 7.1                       | 9.7                           | 9.9            | -١٠٠٠٠                                   |
| 20000-                                  | 1.2               | 1.1                | 1.0                  | 2.0                     | 2.3                    | 0.0                     | 0.6                      | 0.6                       | 1.5                           | 1.6            | -٢٠٠٠٠                                   |
| 30000+                                  | 0.6               | 0.5                | 0.6                  | 0.8                     | 0.8                    | 1.4                     | 0.1                      | 0.1                       | 1.4                           | 1.0            | +٣٠٠٠٠                                   |
| Total                                   | 100               | 100                | 100                  | 100                     | 100                    | 100                     | 100                      | 100                       | 100                           | 100            | الإجمالي                                 |
| No. of H.H. Members                     | 65169             | 11941              | 31040                | 689                     | 298                    | 49                      | 2375                     | 2586                      | 3063                          | 13127          | عدد الأفراد                              |

جدول ٢-٣٤: التوزيع النسبي لأفراد العينة طبقاً لفئات نصيب الفرد من الإنفاق السنوي للأسرة ، وفقاً للحالة العملية للفرد - حضر الجمهورية

Table 2-34: Percentage Distribution of H.H. Members by Groups of Per Capita Annual Expenditure , According to Employment Status - Urban Egypt

| Groups of Per Capita Annual Expenditure | الحالة العملية |                    |                      |                         |                        |                         |                          |                            |                               |                | فئات نصيب الفرد من الإنفاق السنوي للأسرة |
|---|----------------|--------------------|----------------------|-------------------------|------------------------|-------------------------|--------------------------|----------------------------|-------------------------------|----------------|--|
|   | الإجمالي       | خارج القوى البشرية | خارج قوة العمل       | متعطّل لم يسبق له العمل | متعطّل سبق له العمل    | يعمل لدى الغير بدون أجر | يعمل لدى الأسرة بدون أجر | يعمل لحسابه ولا يستخدم أحد | صاحب عمل ويديره يستخدم آخريّن | يعمل بأجر نقدي |  |
|   | Total          | Outside Manpower   | Outside Labour Force | Never Worked Unemployed | Ever Worked Unemployed | Unpaid Others Worker    | Unpaid Family Worker     | Own Account Worker         | Employer                      | Wage Worker    |  |
| 400-                                    | 0.0            | 0.0                | 0.0                  | 0.2                     | 0.0                    | 0.0                     | 0.0                      | 0.0                        | 0.0                           | 0.0            | -٤٠٠                                     |
| 600-                                    | 0.0            | 0.0                | 0.0                  | 0.0                     | 0.0                    | 0.0                     | 0.0                      | 0.1                        | 0.0                           | 0.0            | -٦٠٠                                     |
| 800-                                    | 0.0            | 0.0                | 0.0                  | 0.0                     | 0.0                    | 0.0                     | 0.0                      | 0.0                        | 0.0                           | 0.0            | ٨٠٠                                      |
| 1000-                                   | 0.0            | 0.0                | 0.0                  | 0.0                     | 0.0                    | 0.0                     | 0.0                      | 0.0                        | 0.0                           | 0.0            | -١٠٠٠                                    |
| 1200-                                   | 0.1            | 0.2                | 0.1                  | 0.0                     | 0.0                    | 0.0                     | 0.0                      | 0.1                        | 0.0                           | 0.1            | -١٢٠٠                                    |
| 1400-                                   | 0.1            | 0.2                | 0.1                  | 0.0                     | 0.0                    | 0.0                     | 0.6                      | 0.2                        | 0.1                           | 0.1            | -١٤٠٠                                    |
| 1600-                                   | 0.2            | 0.3                | 0.2                  | 0.5                     | 0.0                    | 0.0                     | 0.0                      | 0.6                        | 0.0                           | 0.1            | -١٦٠٠                                    |
| 1800-                                   | 0.3            | 0.3                | 0.3                  | 0.0                     | 0.0                    | 0.0                     | 0.0                      | 0.2                        | 0.1                           | 0.2            | -١٨٠٠                                    |
| 2000-                                   | 0.2            | 0.3                | 0.2                  | 0.1                     | 0.0                    | 0.0                     | 0.2                      | 0.2                        | 0.1                           | 0.2            | -٢٠٠٠                                    |
| 2200-                                   | 1.0            | 1.3                | 1.1                  | 0.6                     | 0.0                    | 0.0                     | 3.6                      | 1.0                        | 0.7                           | 0.7            | -٢٢٠٠                                    |
| 2500-                                   | 3.5            | 4.0                | 3.7                  | 2.5                     | 3.3                    | 0.0                     | 7.8                      | 2.9                        | 2.1                           | 2.7            | -٢٥٠٠                                    |
| 3000-                                   | 5.6            | 6.3                | 6.2                  | 6.0                     | 4.5                    | 0.0                     | 5.6                      | 5.5                        | 2.9                           | 4.3            | -٣٠٠٠                                    |
| 3500-                                   | 7.6            | 9.2                | 7.9                  | 5.1                     | 5.3                    | 0.0                     | 10.2                     | 7.2                        | 4.5                           | 6.5            | -٣٥٠٠                                    |
| 4000-                                   | 17.4           | 18.3               | 18.2                 | 17.6                    | 17.3                   | 55.5                    | 18.9                     | 19.3                       | 13.2                          | 15.3           | -٤٠٠٠                                    |
| 5000-                                   | 14.9           | 15.3               | 15.0                 | 17.1                    | 15.8                   | 22.0                    | 11.9                     | 18.2                       | 14.0                          | 14.1           | -٥٠٠٠                                    |
| 6000-                                   | 31.7           | 28.6               | 31.4                 | 32.1                    | 33.0                   | 8.4                     | 26.3                     | 31.0                       | 33.2                          | 34.8           | -٦٠٠٠                                    |
| 10000-                                  | 13.4           | 12.4               | 12.1                 | 14.5                    | 16.4                   | 14.1                    | 13.4                     | 12.4                       | 20.9                          | 15.9           | -١٠٠٠٠                                   |
| 20000-                                  | 2.3            | 2.2                | 2.1                  | 2.4                     | 3.2                    | 0.0                     | 1.5                      | 0.8                        | 3.7                           | 3.0            | -٢٠٠٠٠                                   |
| 30000+                                  | 1.4            | 1.0                | 1.2                  | 1.3                     | 1.2                    | 0.0                     | 0.0                      | 0.2                        | 4.5                           | 2.0            | +٣٠٠٠٠                                   |
| <b>Total</b>                            | <b>100</b>     | <b>100</b>         | <b>100</b>           | <b>100</b>              | <b>100</b>             | <b>100</b>              | <b>100</b>               | <b>100</b>                 | <b>100</b>                    | <b>100</b>     | <b>الإجمالي</b>                          |
| <b>No. of H.H. Members</b>              | <b>26842</b>   | <b>4554</b>        | <b>13300</b>         | <b>414</b>              | <b>209</b>             | <b>8</b>                | <b>268</b>               | <b>984</b>                 | <b>826</b>                    | <b>6279</b>    | <b>عدد الأفراد</b>                       |



جدول ٢-٣٥: التوزيع النسبي لأفراد العينة طبقاً لفئات نصيب الفرد من الإنفاق السنوي للأسرة ، وفقاً للحالة العملية للفرد - ريف الجمهورية

Table 2-35: Percentage Distribution of H.H. Members by Groups of Per Capita Annual Expenditure , According to Employment Status - Rural Egypt

| Groups of Per Capita Annual Expenditure | الحالة العملية    |                    |                      |                         |                        |                         |                          |                           |                               |                | فئات نصيب الفرد من الإنفاق السنوي للأسرة |
|---|-------------------|--------------------|----------------------|-------------------------|------------------------|-------------------------|--------------------------|---------------------------|-------------------------------|----------------|--|
|   | Employment Status |                    |                      |                         |                        |                         |                          |                           |                               |                |  |
|   | الإجمالي          | خارج القوى البشرية | خارج قوة العمل       | متعطل لم يسبق له العمل  | متعطل سبق له العمل     | يعمل لدى الغير بدون أجر | يعمل لدى الأسرة بدون أجر | يعمل لحسابه ولايستخدم أحد | صاحب عمل ويديره ويستخدم آخرين | يعمل بأجر نقدي |  |
|   | Total             | Outside Manpower   | Outside Labour Force | Never Worked Unemployed | Ever Worked Unemployed | Unpaid Others Worker    | Unpaid Family Worker     | Own Account Worker        | Employer                      | Wage Worker    |  |
| 400-                                    | 0.0               | 0.0                | 0.0                  | 0.0                     | 0.0                    | 0.0                     | 0.0                      | 0.0                       | 0.0                           | 0.0            | -٤٠٠                                     |
| 600-                                    | 0.0               | 0.0                | 0.0                  | 0.0                     | 0.0                    | 0.0                     | 0.0                      | 0.0                       | 0.0                           | 0.0            | -٦٠٠                                     |
| 800-                                    | 0.0               | 0.1                | 0.0                  | 0.0                     | 0.7                    | 0.0                     | 0.0                      | 0.0                       | 0.0                           | 0.0            | ٨٠٠                                      |
| 1000-                                   | 0.1               | 0.1                | 0.1                  | 0.0                     | 0.0                    | 0.0                     | 0.0                      | 0.1                       | 0.0                           | 0.1            | -١٠٠٠                                    |
| 1200-                                   | 0.2               | 0.3                | 0.3                  | 0.0                     | 0.0                    | 0.0                     | 0.1                      | 0.2                       | 0.0                           | 0.1            | -١٢٠٠                                    |
| 1400-                                   | 0.4               | 0.6                | 0.4                  | 0.0                     | 1.3                    | 0.0                     | 0.1                      | 0.2                       | 0.2                           | 0.3            | -١٤٠٠                                    |
| 1600-                                   | 0.7               | 0.7                | 0.8                  | 0.0                     | 0.0                    | 0.0                     | 0.5                      | 0.8                       | 0.3                           | 0.4            | -١٦٠٠                                    |
| 1800-                                   | 0.9               | 1.0                | 1.1                  | 1.9                     | 0.0                    | 0.0                     | 0.2                      | 1.0                       | 0.2                           | 0.7            | -١٨٠٠                                    |
| 2000-                                   | 1.4               | 1.6                | 1.7                  | 0.9                     | 0.0                    | 4.7                     | 0.7                      | 1.0                       | 0.5                           | 1.3            | -٢٠٠٠                                    |
| 2200-                                   | 3.2               | 3.9                | 3.6                  | 1.4                     | 1.1                    | 0.0                     | 2.0                      | 2.4                       | 1.6                           | 2.4            | -٢٢٠٠                                    |
| 2500-                                   | 7.8               | 9.9                | 8.2                  | 5.3                     | 3.6                    | 4.6                     | 5.5                      | 7.1                       | 5.0                           | 6.8            | -٢٥٠٠                                    |
| 3000-                                   | 11.4              | 12.8               | 12.0                 | 5.1                     | 7.7                    | 10.3                    | 11.2                     | 10.5                      | 9.5                           | 9.3            | -٣٠٠٠                                    |
| 3500-                                   | 12.6              | 14.0               | 12.9                 | 11.9                    | 16.1                   | 16.0                    | 11.6                     | 13.0                      | 11.5                          | 10.8           | -٣٥٠٠                                    |
| 4000-                                   | 23.7              | 24.5               | 23.7                 | 23.5                    | 12.4                   | 14.1                    | 24.1                     | 24.4                      | 23.7                          | 23.0           | -٤٠٠٠                                    |
| 5000-                                   | 15.3              | 13.6               | 14.7                 | 18.3                    | 15.6                   | 20.3                    | 17.4                     | 14.6                      | 16.6                          | 17.4           | -٥٠٠٠                                    |
| 6000-                                   | 18.4              | 13.9               | 17.2                 | 24.0                    | 37.6                   | 28.3                    | 22.2                     | 20.5                      | 24.5                          | 22.5           | -٦٠٠٠                                    |
| 10000-                                  | 3.4               | 2.5                | 3.1                  | 6.2                     | 3.9                    | 0.0                     | 3.9                      | 3.8                       | 5.5                           | 4.4            | -١٠٠٠٠                                   |
| 20000-                                  | 0.4               | 0.3                | 0.3                  | 1.4                     | 0.0                    | 0.0                     | 0.5                      | 0.4                       | 0.7                           | 0.4            | -٢٠٠٠٠                                   |
| 30000+                                  | 0.1               | 0.1                | 0.1                  | 0.0                     | 0.0                    | 1.7                     | 0.1                      | 0.0                       | 0.3                           | 0.1            | +٣٠٠٠٠                                   |
| Total                                   | 100               | 100                | 100                  | 100                     | 100                    | 100                     | 100                      | 100                       | 100                           | 100            | الإجمالي                                 |
| No. of H.H. Members                     | 38326             | 7387               | 17740                | 275                     | 90                     | 41                      | 2108                     | 1602                      | 2237                          | 6848           | عدد الافراد                              |

**جدول ٢-٣٦: التوزيع النسبي لأفراد العينة طبقاً لفئات نصيب الفرد من الإنفاق السنوي للأسرة ، وفقاً للحالة العملية للفرد والنوع - جملة الجمهورية**

**Table 2-36: Percentage Distribution of H.H. Members by Groups of Per Capita Annual Expenditure , According to Employment Status and Sex - Total Egypt**

| أ- الذكور                               |                   |                      |                         |                         |                      |                         |                          |                           |                              |                |  |
|---|-------------------|----------------------|-------------------------|-------------------------|----------------------|-------------------------|--------------------------|---------------------------|------------------------------|----------------|--|
| Groups of Per Capita Annual Expenditure | الحالة العملية    |                      |                         |                         |                      |                         |                          |                           |                              |                | فئات نصيب الفرد من الإنفاق السنوي للأسرة |
|   | Employment Status |                      |                         |                         |                      |                         |                          |                           |                              |                |  |
|   | الإجمالي          | خارج القوى البشرية   | خارج قوة العمل          | متعطّل لم يسبق له العمل | متعطّل سبق له العمل  | يعمل لدى الغير بدون أجر | يعمل لدى الأسرة بدون أجر | يعمل لحسابه ولايستخدم أحد | صاحب عمل ويديره يستخدم آخرين | يعمل بأجر نقدي |  |
| Total                                   | Outside Manpower  | Outside Labour Force | Never Worked Unemployed | Ever Worked Unemployed  | Unpaid Others Worker | Unpaid Family Worker    | Own Account Worker       | Employer                  | Wage Worker                  |                |  |
| 400-                                    | 0.0               | 0.0                  | 0.0                     | 0.4                     | 0.0                  | 0.0                     | 0.0                      | 0.0                       | 0.0                          | 0.0            | ٤٠٠-                                     |
| 600-                                    | 0.0               | 0.0                  | 0.0                     | 0.0                     | 0.0                  | 0.0                     | 0.0                      | 0.1                       | 0.0                          | 0.0            | ٦٠٠-                                     |
| 800-                                    | 0.0               | 0.0                  | 0.0                     | 0.0                     | 0.3                  | 0.0                     | 0.0                      | 0.0                       | 0.0                          | 0.0            | ٨٠٠-                                     |
| 1000-                                   | 0.0               | 0.1                  | 0.1                     | 0.0                     | 0.0                  | 0.0                     | 0.0                      | 0.1                       | 0.0                          | 0.0            | ١٠٠٠-                                    |
| 1200-                                   | 0.2               | 0.2                  | 0.2                     | 0.0                     | 0.0                  | 0.0                     | 0.0                      | 0.1                       | 0.0                          | 0.1            | ١٢٠٠-                                    |
| 1400-                                   | 0.3               | 0.5                  | 0.2                     | 0.0                     | 0.5                  | 0.0                     | 0.2                      | 0.1                       | 0.2                          | 0.2            | ١٤٠٠-                                    |
| 1600-                                   | 0.5               | 0.7                  | 0.5                     | 0.0                     | 0.0                  | 0.0                     | 0.5                      | 0.8                       | 0.2                          | 0.3            | ١٦٠٠-                                    |
| 1800-                                   | 0.7               | 1.0                  | 0.7                     | 0.3                     | 0.0                  | 0.0                     | 0.2                      | 1.0                       | 0.2                          | 0.5            | ١٨٠٠-                                    |
| 2000-                                   | 0.9               | 1.0                  | 1.1                     | 0.2                     | 0.0                  | 0.0                     | 0.6                      | 0.8                       | 0.3                          | 0.9            | ٢٠٠٠-                                    |
| 2200-                                   | 2.1               | 2.8                  | 2.5                     | 0.9                     | 0.4                  | 0.0                     | 2.3                      | 1.8                       | 1.3                          | 1.7            | ٢٢٠٠-                                    |
| 2500-                                   | 5.7               | 7.3                  | 5.8                     | 3.2                     | 4.0                  | 9.3                     | 5.1                      | 5.0                       | 4.1                          | 5.5            | ٢٥٠٠-                                    |
| 3000-                                   | 8.8               | 10.6                 | 9.5                     | 5.8                     | 4.7                  | 10.0                    | 10.0                     | 7.2                       | 7.7                          | 7.8            | ٣٠٠٠-                                    |
| 3500-                                   | 10.5              | 11.9                 | 11.0                    | 7.3                     | 9.5                  | 12.7                    | 9.1                      | 10.4                      | 9.8                          | 9.6            | ٣٥٠٠-                                    |
| 4000-                                   | 21.3              | 22.5                 | 21.1                    | 18.7                    | 14.7                 | 16.8                    | 23.4                     | 21.9                      | 20.8                         | 20.8           | ٤٠٠٠-                                    |
| 5000-                                   | 15.6              | 14.8                 | 15.3                    | 18.4                    | 13.6                 | 14.8                    | 17.0                     | 15.7                      | 16.0                         | 16.1           | ٥٠٠٠-                                    |
| 6000-                                   | 24.3              | 19.5                 | 23.4                    | 27.2                    | 37.5                 | 30.5                    | 23.3                     | 26.0                      | 27.1                         | 26.6           | ٦٠٠٠-                                    |
| 10000-                                  | 7.4               | 5.8                  | 7.0                     | 14.2                    | 11.6                 | 5.9                     | 7.0                      | 8.4                       | 9.3                          | 7.9            | ١٠٠٠٠-                                   |
| 20000-                                  | 1.1               | 0.9                  | 1.0                     | 2.2                     | 2.7                  | 0.0                     | 1.1                      | 0.8                       | 1.5                          | 1.1            | ٢٠٠٠٠-                                   |
| 30000+                                  | 0.6               | 0.4                  | 0.5                     | 1.3                     | 0.5                  | 0.0                     | 0.1                      | 0.2                       | 1.4                          | 0.6            | ٣٠٠٠٠+                                   |
| Total                                   | 100               | 100                  | 100                     | 100                     | 100                  | 100                     | 100                      | 100                       | 100                          | 100            | الإجمالي                                 |
| No. of H.H. Members                     | 32638             | 5770                 | 10471                   | 285                     | 226                  | 20                      | 843                      | 1585                      | 2832                         | 10606          | عدد الأفراد                              |

(تابع) جدول ٢-٣٦: التوزيع النسبي لأفراد العينة طبقاً لفئات نصيب الفرد من الإنفاق السنوي للأسرة ، وفقاً للحالة العملية للفرد والنوع - جملة الجمهورية

(Cont.) Table 2-36: Percentage Distribution of H.H. Members by Groups of Per Capita Annual Expenditure , According to Employment Status and Sex - Total Egypt

| ب - الإناث                                 |                                |                       |                         |                            |                           |                            |                             |                               |                                     |                   |  |
|--|--------------------------------|-----------------------|-------------------------|----------------------------|---------------------------|----------------------------|-----------------------------|-------------------------------|-------------------------------------|-------------------|--|
| b - Females                                | الحالة العملية لرب الأسرة      |                       |                         |                            |                           |                            |                             |                               |                                     |                   | فئات نصيب الفرد<br>من الإنفاق السنوي<br>للأسرة |
|  | Employment Status of H.H. Head |                       |                         |                            |                           |                            |                             |                               |                                     |                   |  |
|  | الإجمالي                       | خارج<br>القوى البشرية | خارج<br>قوة العمل       | متعطّل لم يسبق<br>له العمل | متعطّل سبق<br>له العمل    | يعمل لدى الغير<br>بدون أجر | يعمل لدى الأسرة<br>بدون أجر | يعمل لحسابه<br>ولا يستخدم أحد | صاحب عمل<br>ويديره ويستخدم<br>آخرين | يعمل بأجر<br>نقدي |  |
| Groups of Per Capita<br>Annual Expenditure | Total                          | Outside<br>Manpower   | Outside<br>Labour Force | Never Worked<br>Unemployed | Ever Worked<br>Unemployed | Unpaid Others<br>Worker    | Unpaid Family<br>Worker     | Own Account<br>Worker         | Employer                            | Wage<br>Worker    |  |
| 400-                                       | 0.0                            | 0.0                   | 0.0                     | 0.0                        | 0.0                       | 0.0                        | 0.0                         | 0.0                           | 0.0                                 | 0.0               | -٤٠٠   |
| 600-                                       | 0.0                            | 0.0                   | 0.0                     | 0.0                        | 0.0                       | 0.0                        | 0.0                         | 0.0                           | 0.0                                 | 0.0               | -٦٠٠   |
| 800-                                       | 0.0                            | 0.1                   | 0.0                     | 0.0                        | 0.0                       | 0.0                        | 0.0                         | 0.0                           | 0.0                                 | 0.0               | -٨٠٠   |
| 1000-                                      | 0.1                            | 0.1                   | 0.1                     | 0.0                        | 0.0                       | 0.0                        | 0.0                         | 0.0                           | 0.0                                 | 0.0               | -١٠٠٠  |
| 1200-                                      | 0.2                            | 0.2                   | 0.2                     | 0.0                        | 0.0                       | 0.0                        | 0.1                         | 0.3                           | 0.0                                 | 0.0               | -١٢٠٠  |
| 1400-                                      | 0.3                            | 0.5                   | 0.3                     | 0.0                        | 0.0                       | 0.0                        | 0.1                         | 0.4                           | 0.0                                 | 0.0               | -١٤٠٠  |
| 1600-                                      | 0.5                            | 0.4                   | 0.6                     | 0.5                        | 0.0                       | 0.0                        | 0.4                         | 0.7                           | 0.0                                 | 0.1               | -١٦٠٠  |
| 1800-                                      | 0.6                            | 0.5                   | 0.8                     | 1.0                        | 0.0                       | 0.0                        | 0.1                         | 0.3                           | 0.0                                 | 0.1               | -١٨٠٠  |
| 2000-                                      | 0.9                            | 1.2                   | 1.0                     | 0.6                        | 0.0                       | 6.6                        | 0.6                         | 0.6                           | 0.9                                 | 0.2               | -٢٠٠٠  |
| 2200-                                      | 2.4                            | 3.0                   | 2.5                     | 1.0                        | 0.0                       | 0.0                        | 2.1                         | 2.0                           | 1.5                                 | 0.8               | -٢٢٠٠  |
| 2500-                                      | 6.4                            | 8.0                   | 6.5                     | 3.9                        | 1.5                       | 0.0                        | 6.1                         | 6.4                           | 5.3                                 | 2.4               | -٢٥٠٠  |
| 3000-                                      | 9.2                            | 10.1                  | 9.5                     | 5.5                        | 7.6                       | 7.5                        | 10.8                        | 11.0                          | 8.5                                 | 3.1               | -٣٠٠٠  |
| 3500-                                      | 10.6                           | 12.4                  | 10.6                    | 8.1                        | 5.8                       | 13.7                       | 12.7                        | 11.4                          | 6.8                                 | 5.2               | -٣٥٠٠  |
| 4000-                                      | 21.0                           | 21.7                  | 21.4                    | 20.9                       | 19.3                      | 24.2                       | 23.5                        | 23.4                          | 22.1                                | 13.1              | -٤٠٠٠  |
| 5000-                                      | 14.6                           | 13.8                  | 14.6                    | 16.9                       | 22.3                      | 24.5                       | 16.7                        | 16.3                          | 14.3                                | 14.4              | -٥٠٠٠  |
| 6000-                                      | 23.5                           | 19.5                  | 23.2                    | 30.0                       | 24.5                      | 21.1                       | 22.3                        | 22.1                          | 24.3                                | 35.7              | -٦٠٠٠  |
| 10000-                                     | 7.7                            | 6.7                   | 6.9                     | 9.1                        | 15.8                      | 0.0                        | 3.9                         | 5.0                           | 14.0                                | 18.7              | -١٠٠٠٠   |
| 20000-                                     | 1.2                            | 1.2                   | 1.1                     | 1.9                        | 1.0                       | 0.0                        | 0.4                         | 0.2                           | 1.0                                 | 3.7               | -٢٠٠٠٠   |
| 30000+                                     | 0.7                            | 0.5                   | 0.6                     | 0.4                        | 2.1                       | 2.4                        | 0.1                         | 0.0                           | 1.3                                 | 2.5               | +٣٠٠٠٠   |
| Total                                      | 100                            | 100                   | 100                     | 100                        | 100                       | 100                        | 100                         | 100                           | 100                                 | 100               | الإجمالي                                       |
| No. of H.H. Members                        | 32531                          | 6171                  | 20569                   | 404                        | 72                        | 29                         | 1532                        | 1000                          | 231                                 | 2522              | عدد الأفراد                                    |

(تابع) جدول ٢-٣٧: التوزيع النسبي للإتفاق السنوي للأسرة طبقا لمجموعات الإتفاق الرئيسية والفرعية ، وفقا للمهنة الرئيسية لرب الأسرة - جملة الجمهورية

(cont.) Table 2-37: Percentage Distribution of Annual Household Expenditure by Main and Sub-Groups of Expenditure, According to Main Occupation of H.H. Head - Total Egypt

| Main and Sub-Groups of Expenditure                               | المهنة الرئيسية لرب الأسرة |                                  |                        |  |                                  |  |   |                                      |   |                                  |  | مجموعات الإتفاق الرئيسية والفرعية        |
|--|----------------------------|----------------------------------|------------------------|--|----------------------------------|--|---|--------------------------------------|---|----------------------------------|--|--|
|  | الإجمالي                   | أفراد لا ينطبق عليهم بيان المهنة | عمال المهن العادية     | عمال تشغيل المصانع ومشغلو الماكينات وعمال تجميع مكونات الإنتاج | الحرفيون ومن اليهم               | المزارعون وعمال الزراعة والعمالون بالصيد المتخصصين | العمالون في الخدمات ومحلات البيع                  | القائمون بالأعمال الكتابية ومن اليهم | الفنيون ومساعدو الاختصاصيون             | الأخصائيون (أصحاب المهن العلمية) | رجال التشريع وكبار المسؤولين والمدبرون     |  |
|  | Total                      | N/A                              | Elementary occupations | Plant and machine operators and assemblers                     | Craft and related trades workers | Skilled agricultural and fishery workers           | Service workers and shop and market sales workers | Clerks                               | Technicians and associate professionals | Professionals                    | Legislators, Senior officials and managers |  |
| <b>Food and Non-Alcoholic Beverages</b>                          | <b>37.6</b>                | <b>36.8</b>                      | <b>40.7</b>            | <b>38.3</b>  | <b>39.9</b>                      | <b>44.9</b>  | <b>38.2</b>                                       | <b>37.1</b>                          | <b>35.1</b>                             | <b>32.8</b>                      | <b>32.6</b>                                | الطعام والشراب                           |
| Bread and cereals  | 5.0                        | 4.3                              | 5.8                    | 5.3  | 5.7                              | 7.2  | 5.2   | 4.9                                  | 4.4                                     | 4.1                              | 4.1  | الحبوب والخبز                            |
| Meat   | 11.0                       | 11.1                             | 11.6                   | 10.8   | 11.2                             | 13.1   | 10.9  | 10.6                                 | 10.5                                    | 9.7                              | 9.9  | للحوم                                    |
| Fish and seafood   | 2.5                        | 2.5                              | 2.6                    | 2.7  | 2.6                              | 2.6  | 2.6   | 2.6                                  | 2.4                                     | 2.3                              | 2.6  | الأسماك                                  |
| Milk , cheese and eggs   | 4.9                        | 5.2                              | 5.1                    | 5.2  | 5.1                              | 5.1  | 5.0   | 4.9                                  | 4.9                                     | 4.6                              | 4.4  | الألبان والجبن والبيض                    |
| Oils and fats  | 2.5                        | 2.4                              | 2.8                    | 2.4  | 2.6                              | 3.5  | 2.5   | 2.5                                  | 2.2                                     | 2.1                              | 2.0  | الزيوت والدهون                           |
| Fruit  | 2.6                        | 2.7                              | 2.7                    | 2.6  | 2.6                              | 2.8  | 2.6   | 2.8                                  | 2.5                                     | 2.6                              | 2.5  | الفاكهة                                  |
| Vegetables   | 5.5                        | 5.3                              | 6.3                    | 5.8  | 6.3                              | 6.8  | 5.8   | 5.4                                  | 4.9                                     | 4.3                              | 4.3  | الخضر                                    |
| Sugar, Jam, honey, Chocolate and Confectionery                   | 1.4                        | 1.2                              | 1.5                    | 1.5  | 1.6                              | 1.6  | 1.5   | 1.4                                  | 1.4                                     | 1.3                              | 1.3  | السكر والأغذية السكرية                   |
| Other food products  | 0.7                        | 0.7                              | 0.8                    | 0.7  | 0.8                              | 0.7  | 0.7   | 0.6                                  | 0.6                                     | 0.5                              | 0.6  | منتجات الأغذية الغير مصنفة تحت بند آخر   |
| Non-Alcoholic Beverages  | 1.4                        | 1.4                              | 1.4                    | 1.3  | 1.4                              | 1.4  | 1.4   | 1.4                                  | 1.3                                     | 1.3                              | 1.3  | المشروبات الغير كحولية                   |
| <b>Alcoholic Beverages, Tobacco and Narcotics</b>                | <b>4.1</b>                 | <b>3.2</b>                       | <b>5.3</b>             | <b>6.3</b>   | <b>6.3</b>                       | <b>4.7</b>   | <b>4.8</b>  | <b>3.2</b>                           | <b>3.5</b>                              | <b>1.7</b>                       | <b>3.7</b>                                 | المشروبات الكحولية والدخان والمكيفات     |
| <b>Clothing and Footwear</b>                                     | <b>5.4</b>                 | <b>4.5</b>                       | <b>5.4</b>             | <b>5.5</b>   | <b>5.2</b>                       | <b>5.4</b>   | <b>5.7</b>  | <b>5.7</b>                           | <b>5.8</b>                              | <b>6.3</b>                       | <b>5.7</b>                                 | الملابس والأقمشة وأغطية القدم            |
| Clothing Materials   | 0.2                        | 0.2                              | 0.3                    | 0.2  | 0.2                              | 0.6  | 0.2   | 0.1                                  | 0.1                                     | 0.1                              | 0.2  | الأقمشة                                  |
| Garments   | 3.7                        | 3.0                              | 3.6                    | 3.9  | 3.7                              | 3.4  | 4.0   | 4.1                                  | 4.2                                     | 4.6                              | 4.0  | الملابس الجاهزة                          |
| Other articles of clothing and clothing accessories              | 0.2                        | 0.2                              | 0.2                    | 0.2  | 0.2                              | 0.2  | 0.2   | 0.2                                  | 0.2                                     | 0.2                              | 0.2  | الملابس الأخرى ومستلزماتها               |
| Cleaning, repair and hire of clothing                            | 0.2                        | 0.2                              | 0.2                    | 0.1  | 0.1                              | 0.3  | 0.2   | 0.1                                  | 0.2                                     | 0.3                              | 0.2  | التنظيف والإصلاح وإستئجار الملابس        |
| Footwear   | 1.0                        | 0.9                              | 1.1                    | 1.1  | 1.0                              | 1.0  | 1.1   | 1.1                                  | 1.1                                     | 1.2                              | 1.1  | أغطية القدم                              |
| Used Garments  | 0.0                        | 0.0                              | 0.0                    | 0.0  | 0.0                              | 0.0  | 0.0   | 0.0                                  | 0.0                                     | 0.0                              | 0.0  | الملابس الجاهزة المستعملة                |
| <b>Housing, Water, Electricity, Gas &amp; Other Fuels</b>        | <b>18.1</b>                | <b>20.3</b>                      | <b>16.5</b>            | <b>17.7</b>  | <b>18.1</b>                      | <b>16.6</b>  | <b>18.5</b>                                       | <b>16.6</b>                          | <b>17.8</b>                             | <b>18.1</b>                      | <b>17.5</b>                                | المسكن ومستلزماته                        |
| Actual rentals for housing                                       | 1.3                        | 1.1                              | 1.6                    | 2.2  | 2.0                              | 0.1  | 2.3   | 1.2                                  | 1.4                                     | 1.6                              | 1.3  | الإيجارات الفئوية                        |
| Imputed rentals for housing                                      | 12.7                       | 14.8                             | 10.9                   | 11.4   | 11.7                             | 12.4   | 12.0  | 11.3                                 | 12.2                                    | 12.9                             | 12.5                                       | الإيجارات المحتسبة                       |
| Maintenance and repair of the dwelling                           | 0.6                        | 0.6                              | 0.5                    | 0.4  | 0.6                              | 0.5  | 0.6   | 0.6                                  | 0.8                                     | 0.6                              | 0.6  | صيانة وإصلاح المسكن                      |
| Water supply and miscellaneous services relating to the dwelling | 1.0                        | 1.1                              | 1.0                    | 1.0  | 1.0                              | 0.9  | 1.0   | 1.0                                  | 0.9                                     | 0.9                              | 0.9  | المياه والخدمات المتنوعة المتصلة بالمسكن |
| Electricity, gas and other fuels                                 | 2.5                        | 2.7                              | 2.6                    | 2.6  | 2.8                              | 2.7  | 2.6   | 2.5                                  | 2.4                                     | 2.2                              | 2.3  | الكهرباء والغاز وأنواع الوقود الأخرى     |

(cont.) Table 2-37: Percentage Distribution of Annual Household Expenditure by Main and Sub-Groups of Expenditure, According to Main Occupation of H.H. Head - Total Egypt

| Main and Sub-Groups of Expenditure                              | المهنة الرئيسية لرب الأسرة    |                                  |                        |  |                                  |  |   |                                      |  |                                  |  | مجموعات الإتفاق الرئيسية والفرعية                                    |
|---|-------------------------------|----------------------------------|------------------------|--|----------------------------------|--|---|--------------------------------------|--|----------------------------------|--|--|
|   | Main Occupation of H .H. Head |                                  |                        |  |                                  |  |   |                                      |  |                                  |  |  |
|   | الإجمالي                      | أفراد لا ينطبق عليهم بيان المهنة | عمال المهن العادية     | عمال تشغيل المصانع ومشغلو الماكينات وعمال تجميع مكونات الإنتاج | الحرفيون ومن اليهم               | المزارعون وعمال الزراعة والعمالون بالصيد المتخصصين | العمالون في الخدمات ومحلات البيع                  | القائمون بالأعمال الكتابية ومن اليهم | الفنيون ومساعدو الاختصاصيون              | الأخصائيون (أصحاب المهن العلمية) | رجال التشريع وكبار المسؤولين والمديرون     |  |
|   | Total                         | N/A                              | Elementary occupations | Plant and machine operators and assemblers                     | Craft and related trades workers | Skilled agricultural and fishery workers           | Service workers and shop and market sales workers | Clerks                               | Technicians and associate, professionals | Professionals                    | Legislators, Senior officials and managers |  |
| <u>Furnishings, H.H. equipment and routine H.H maintenance</u>  | <u>4.1</u>                    | <u>3.9</u>                       | <u>3.8</u>             | <u>3.9</u>   | <u>4.0</u>                       | <u>4.0</u>   | <u>4.4</u>  | <u>3.5</u>                           | <u>4.4</u>                               | <u>4.1</u>                       | <u>4.5</u>                                 | <u>الأثاث والتجهيزات والمعدات المنزلية وأعمال الصيانة الاعتيادية</u> |
| Furniture, furnishings, carpets and other floor coverings       | 0.5                           | 0.3                              | 0.3                    | 0.3  | 0.3                              | 0.5  | 0.6   | 0.1                                  | 0.7                                      | 0.5                              | 0.8  | الأثاث والتجهيزات والسجاد وأغطية الارضيات الاخرى                     |
| H.H. textiles   | 0.4                           | 0.4                              | 0.4                    | 0.3  | 0.4                              | 0.5  | 0.4   | 0.3                                  | 0.4                                      | 0.4                              | 0.4  | المفروشات المنزلية   |
| H.H. appliances   | 0.7                           | 0.6                              | 0.6                    | 0.8  | 0.7                              | 0.6  | 0.8   | 0.6                                  | 0.8                                      | 0.8                              | 0.8  | الاجهزة المنزلية   |
| Glassware, tableware and household utensils                     | 0.2                           | 0.2                              | 0.2                    | 0.1  | 0.2                              | 0.3  | 0.2   | 0.1                                  | 0.2                                      | 0.2                              | 0.2  | الادوات الزجاجية وأدوات المائدة والادوات المنزلية                    |
| Tools and Equipment for House and Garden                        | 0.1                           | 0.1                              | 0.1                    | 0.1  | 0.1                              | 0.2  | 0.1   | 0.1                                  | 0.1                                      | 0.1                              | 0.1  | ادوات ومعدات المنزل والحدائق   |
| Goods and services for routine Household maintenance            | 2.2                           | 2.3                              | 2.1                    | 2.2  | 2.3                              | 2.0  | 2.3   | 2.2                                  | 2.2                                      | 2.1                              | 2.2  | السلع والخدمات المستخدمة في أعمال النظافة والصيانة الاعتيادية        |
| Used Furniture and Household Equipment                          | 0.0                           | 0.0                              | 0.1                    | 0.0  | 0.0                              | 0.0  | 0.0   | 0.0                                  | 0.0                                      | 0.0                              | 0.0  | الأثاث والتجهيزات والمعدات المنزلية المستعملة                        |
| <u>Health</u>   | <u>9.2</u>                    | <u>12.5</u>                      | <u>8.6</u>             | <u>8.5</u>   | <u>7.9</u>                       | <u>8.6</u>   | <u>8.4</u>  | <u>8.5</u>                           | <u>8.9</u>                               | <u>7.9</u>                       | <u>8.3</u>                                 | <u>الخدمات والرعاية الصحية</u>                                       |
| Medical products, appliances and equipment                      | 4.9                           | 7.3                              | 4.5                    | 4.5  | 4.2                              | 4.6  | 4.3   | 4.2                                  | 4.3                                      | 3.6                              | 4.5  | المنتجات والاجهزة والمعدات الطبية                                    |
| Out- patient services   | 2.8                           | 3.0                              | 2.9                    | 2.8  | 2.5                              | 2.4  | 2.8   | 3.3                                  | 3.2                                      | 3.1                              | 2.6  | خدمات مرضى العيادات الخارجية   |
| Hospitals services  | 1.5                           | 2.2                              | 1.3                    | 1.3  | 1.2                              | 1.6  | 1.3   | 1.0                                  | 1.4                                      | 1.2                              | 1.2  | خدمات المستشفيات   |
| <u>Transport</u>  | <u>5.2</u>                    | <u>4.7</u>                       | <u>4.4</u>             | <u>4.3</u>   | <u>4.3</u>                       | <u>3.4</u>   | <u>4.9</u>  | <u>6.8</u>                           | <u>6.3</u>                               | <u>7.8</u>                       | <u>6.6</u>                                 | <u>لانتقالات والنقل</u>  |
| Purchase of vehicles  | 1.0                           | 1.0                              | 0.4                    | 0.5  | 0.2                              | 0.4  | 0.6   | 1.5                                  | 1.4                                      | 2.0                              | 1.5  | شراء المركبات  |
| Operation of personal transport equipment                       | 1.1                           | 0.8                              | 0.3                    | 0.4  | 0.5                              | 0.4  | 0.8   | 1.6                                  | 1.5                                      | 2.4                              | 2.2  | تشغيل معدات النقل الشخصي   |
| Transport services  | 3.2                           | 2.9                              | 3.7                    | 3.4  | 3.5                              | 2.6  | 3.5   | 3.7                                  | 3.4                                      | 3.4                              | 2.9  | خدمات النقل  |
| <u>Communication</u>  | <u>2.3</u>                    | <u>2.4</u>                       | <u>1.9</u>             | <u>2.2</u>   | <u>2.0</u>                       | <u>1.5</u>   | <u>2.1</u>  | <u>2.7</u>                           | <u>2.5</u>                               | <u>2.9</u>                       | <u>2.7</u>                                 | <u>لاتصالات</u>  |
| <u>Recreation and Culture</u>                                   | <u>2.0</u>                    | <u>2.1</u>                       | <u>1.4</u>             | <u>1.4</u>   | <u>1.3</u>                       | <u>1.4</u>   | <u>1.5</u>  | <u>2.6</u>                           | <u>2.5</u>                               | <u>3.1</u>                       | <u>2.6</u>                                 | <u>لثقافة والترفيه</u>   |
| Audio-visual, photographic and information processing equipment | 0.3                           | 0.3                              | 0.2                    | 0.3  | 0.2                              | 0.2  | 0.4   | 0.4                                  | 0.4                                      | 0.4                              | 0.4  | معدات الصوت والصورة ومعدات التصوير وتجهيز لمعلومات                   |
| Other Major Durables for recreation and culture                 | 0.0                           | 0.0                              | 0.0                    | 0.0  | 0.0                              | 0.0  | 0.0   | 0.0                                  | 0.0                                      | 0.0                              | 0.0  | السلع المعمرة الرئيسية الاخرى المعده للثقافة والترفيه                |
| Other recreational Items and equipment, gardens and pets        | 0.1                           | 0.0                              | 0.1                    | 0.1  | 0.1                              | 0.0  | 0.1   | 0.1                                  | 0.1                                      | 0.1                              | 0.1  | الاصناف والمعدات الترفيهية الاخرى والحدائق الحيوانات الاليفة         |
| Recreational and Cultural services                              | 0.1                           | 0.1                              | 0.1                    | 0.1  | 0.1                              | 0.0  | 0.1   | 0.1                                  | 0.1                                      | 0.2                              | 0.1  | الخدمات الثقافية والترفيهية  |
| Newspapers, books and stationery                                | 0.6                           | 0.5                              | 0.5                    | 0.6  | 0.5                              | 0.5  | 0.5   | 0.8                                  | 0.8                                      | 0.9                              | 0.7  | الصحف والكتب والادوات الكتابية                                       |
| Package holidays  | 0.9                           | 1.2                              | 0.5                    | 0.4  | 0.4                              | 0.7  | 0.5   | 1.2                                  | 1.1                                      | 1.5                              | 1.2  | الرحلات السياحية المنظمة   |
| Used Durables for culture and recreation                        | 0.0                           | 0.0                              | 0.0                    | 0.0  | 0.0                              | 0.0  | 0.0   | 0.0                                  | 0.0                                      | 0.0                              | 0.0  | السلع المعمرة المعده للثقافة والترفيه المستعملة                      |

(تابع) جدول ٢-٣٧: التوزيع النسبي للإنفاق السنوي للأسرة طبقا لمجموعات الإنفاق الرئيسية والفرعية ، وفقا للمهنة الرئيسية لرب الأسرة - جملة الجمهورية

(cont.) Table 2-37: Percentage Distribution of Annual Household Expenditure by Main and Sub-Groups of Expenditure, According to Main Occupation of H.H. Head - Total Egypt

| Main and Sub-Groups of Expenditure              | المهنة الرئيسية لرب الأسرة    |                                  |                        |   |                                  |  |   |                                      |   |                                  |  | مجموعات الإتفاق الرئيسية والفرعية       |
|---|-------------------------------|----------------------------------|------------------------|---|----------------------------------|--|---|--------------------------------------|---|----------------------------------|--|---|
|   | Main Occupation of H .H. Head |                                  |                        |   |                                  |  |   |                                      |   |                                  |  |   |
|   | الإجمالي                      | أفراد لا ينطبق عليهم بيان المهنة | عمال المهن العادية     | عمال تشغيل المصانع ومشغلوا الماكينات وعمال تجميع مكونات الانتاج | الحرفيون ومن اليهم               | المزارعون وعمال الزراعة والعمالون بالصيد المتخصصين | العمالون في الخدمات ومحلات البيع                  | القائمون بالأعمال الكتابية ومن اليهم | الفنيون ومساعدو الاختصاصيون             | الأخصائيون (أصحاب المهن العلمية) | رجال التشريع وكبار المسؤولين والمديرون     |   |
|   | Total                         | N/A                              | Elementary occupations | Plant and machine operators and assemblers                      | Craft and related trades workers | Skilled agricultural and fishery workers           | Service workers and shop and market sales workers | Clerks                               | Technicians and associate professionals | Professionals                    | Legislators, Senior officials and managers |   |
| Education                                       | 4.0                           | 2.7                              | 3.0                    | 3.7   | 3.0                              | 1.8  | 3.7   | 4.9                                  | 5.2                                     | 6.9                              | 6.7  | تعليم                                   |
| Restaurants and Hotels                          | 3.6                           | 3.4                              | 4.0                    | 4.1   | 4.5                              | 2.8  | 3.9   | 3.3                                  | 3.6                                     | 3.4                              | 3.8  | لمطاعم والفنادق                         |
| Catering Services                               | 3.5                           | 3.3                              | 4.0                    | 4.1   | 4.4                              | 2.7  | 3.9   | 3.2                                  | 3.5                                     | 3.2                              | 3.6  | الوجبات الجاهزة                         |
| Accommodation Services                          | 0.1                           | 0.1                              | 0.0                    | 0.0   | 0.1                              | 0.1  | 0.0   | 0.1                                  | 0.1                                     | 0.2                              | 0.1  | خدمات الإقامة                           |
| Miscellaneous goods and services                | 3.1                           | 2.8                              | 3.2                    | 3.3   | 3.3                              | 2.7  | 3.2   | 3.7                                  | 3.2                                     | 3.2                              | 3.2  | سلع والخدمات المتنوعة                   |
| Personal care                                   | 2.1                           | 2.0                              | 2.3                    | 2.4   | 2.4                              | 1.9  | 2.2   | 2.2                                  | 2.2                                     | 2.1                              | 2.1  | العناية الشخصية                         |
| Personal Effects N.E.C.                         | 0.3                           | 0.3                              | 0.3                    | 0.3   | 0.3                              | 0.2  | 0.3   | 0.4                                  | 0.3                                     | 0.5                              | 0.4  | الامتعة الشخصية الغير مصنفة في مكان آخر |
| Social protection                               | 0.1                           | 0.1                              | 0.2                    | 0.2   | 0.2                              | 0.1  | 0.2   | 0.4                                  | 0.2                                     | 0.2                              | 0.1  | الحماية الإجتماعية                      |
| Other services (not classified)                 | 0.5                           | 0.5                              | 0.4                    | 0.4   | 0.4                              | 0.5  | 0.4   | 0.7                                  | 0.4                                     | 0.5                              | 0.6  | الخدمات الأخرى الغير مصنفة تحت بند آخر  |
| Total actual consumption *                      | 98.7                          | 99.4                             | 98.3                   | 99.1  | 99.6                             | 98.0   | 99.4  | 98.6                                 | 98.9                                    | 98.3                             | 97.8                                       | جمالي الاستهلاك الفعلي *                |
| Total in-kind transfer(Received)                | 1.7                           | 2.6                              | 2.0                    | 1.4   | 1.8                              | 1.6  | 1.7   | 0.6                                  | 1.3                                     | 1.2                              | 1.0  | جمالي التحويلات العينية (المتلقاه)      |
| Total consumption expenditure                   | 97.0                          | 96.7                             | 96.3                   | 97.8  | 97.8                             | 96.4   | 97.7  | 97.9                                 | 97.5                                    | 97.1                             | 96.8                                       | جمالي الإنفاق الاستهلاكي                |
| Transfer Payments (Non consumption expenditure) | 3.0                           | 3.3                              | 3.7                    | 2.2   | 2.2                              | 3.6  | 2.3   | 2.1                                  | 2.5                                     | 2.9                              | 3.2  | لمدفوعات التحويلية (إنفاق غير استهلاكي) |
| Total Household Expenditure                     | 100                           | 100                              | 100                    | 100   | 100                              | 100  | 100   | 100                                  | 100                                     | 100                              | 100  | جمالي الإنفاق العائلي                   |
| No. of H.H.                                     | 15057                         | 3644                             | 1008                   | 1201  | 1651                             | 2528   | 1029  | 288                                  | 1129                                    | 1304                             | 1275                                       | عدد الأسر                               |
| No. of H.H. Members                             | 65169                         | 11659                            | 4774                   | 5569  | 7743                             | 12371  | 4528  | 1337                                 | 5223                                    | 6010                             | 5955                                       | عدد الأفراد                             |

\* إجمالي الاستهلاك الفعلي يتضمن إجمالي الإنفاق الإستهلاكي + إجمالي التحويلات العينية

\* Total actual consumption includes total consumption expenditure and total in kind transfers.

(cont.) Table 2-38: Percentage Distribution of Annual Household Expenditure by Main and Sub-Groups of Expenditure, According to Main Occupation of H.H. Head - Urban Egypt

| Main and Sub-Groups of Expenditure                               | المهنة الرئيسية لرب الأسرة    |                                 |                        |   |                                  |   |   |                                      |  |                                  |  | مجموعات الإئافاق الرئيسية والفرعية       |
|--|-------------------------------|---------------------------------|------------------------|---|----------------------------------|---|---|--------------------------------------|--|----------------------------------|--|--|
|  | Main Occupation of H .H. Head |                                 |                        |   |                                  |   |   |                                      |  |                                  |  |  |
|  | الإجمالي                      | أفراد لاينطبق عليهم بيان المهنة | عمال المهن العادية     | عمال تشغيل المصانع ومشغلوا الماكينات وعمال تجميع مكونات الانتاج | الحرفيون ومن اليهم               | المزارعون وعمال الزراعة وعمالون بالصيد والمتخصصين | العاملون في الخدمات ومحلات البيع                  | القائمون بالأعمال الكتابية ومن اليهم | الفنيون ومساعدو الاختصاصيون              | الاخصائيون (اصحاب المهن العلمية) | رجال التشريع وكبار المسؤولين والمديرون     |  |
|  | Total                         | N/A                             | Elementary occupations | Plant and machine operators and assemblers                      | Craft and related trades workers | Skilled agricultural and fishery workers          | Service workers and shop and market sales workers | Clerks                               | Technicians and associate, professionals | Professionals                    | Legislators, Senior officials and managers |  |
| <b>Food and Non-Alcoholic Beverages</b>                          | <b>34.0</b>                   | <b>34.8</b>                     | <b>40.0</b>            | <b>36.1</b>   | <b>37.7</b>                      | <b>41.9</b>                                       | <b>35.3</b>                                       | <b>34.2</b>                          | <b>32.9</b>                              | <b>30.1</b>                      | <b>30.3</b>                                | طعام والشراب                             |
| Bread and cereals  | 3.9                           | 3.7                             | 5.0                    | 4.5   | 4.9                              | 5.7   | 4.1   | 4.2                                  | 3.7                                      | 3.5                              | 3.4  | الحبوب والخبز                            |
| Meat   | 10.0                          | 10.6                            | 11.2                   | 10.1  | 10.6                             | 12.0  | 10.1  | 9.7                                  | 9.8                                      | 9.0                              | 9.2  | اللحوم                                   |
| Fish and seafood   | 2.5                           | 2.5                             | 2.9                    | 2.8   | 2.7                              | 3.9   | 2.6   | 2.5                                  | 2.4                                      | 2.2                              | 2.5  | الأسماك                                  |
| Milk , cheese and eggs   | 5.1                           | 5.4                             | 5.8                    | 5.5   | 5.5                              | 5.2   | 5.3   | 5.2                                  | 5.1                                      | 4.6                              | 4.4  | الألبان والجبن والبيض                    |
| Oils and fats  | 2.1                           | 2.2                             | 2.5                    | 2.1   | 2.3                              | 2.7   | 2.2   | 1.9                                  | 2.0                                      | 1.8                              | 1.8  | الزيوت والدهون                           |
| Fruit  | 2.4                           | 2.5                             | 2.6                    | 2.4   | 2.4                              | 2.8   | 2.3   | 2.6                                  | 2.3                                      | 2.3                              | 2.3  | الفاكهة                                  |
| Vegetables   | 4.6                           | 4.6                             | 6.2                    | 5.2   | 5.7                              | 6.2   | 5.1   | 4.6                                  | 4.3                                      | 3.6                              | 3.6  | الخضر                                    |
| Sugar, Jam, honey, Chocolate and Confectionery                   | 1.3                           | 1.1                             | 1.5                    | 1.4   | 1.5                              | 1.3   | 1.4   | 1.4                                  | 1.4                                      | 1.3                              | 1.2  | السكر والأغذية السكرية                   |
| Other food products  | 0.6                           | 0.7                             | 0.9                    | 0.7   | 0.8                              | 0.7   | 0.7   | 0.6                                  | 0.6                                      | 0.5                              | 0.5  | منتجات الأغذية الغير مصنفة تحت بند آخر   |
| Non-Alcoholic Beverages  | 1.3                           | 1.4                             | 1.5                    | 1.3   | 1.3                              | 1.3   | 1.4   | 1.5                                  | 1.3                                      | 1.2                              | 1.2  | المشروبات الغير كحولية                   |
| <b>Alcoholic Beverages, Tobacco and Narcotics</b>                | <b>3.8</b>                    | <b>3.0</b>                      | <b>5.8</b>             | <b>6.4</b>  | <b>6.3</b>                       | <b>5.5</b>  | <b>5.0</b>  | <b>3.1</b>                           | <b>3.1</b>                               | <b>1.6</b>                       | <b>3.7</b>                                 | مشروبات الكحولية والدخان والمكيفات       |
| <b>Clothing and Footwear</b>                                     | <b>5.0</b>                    | <b>4.1</b>                      | <b>4.9</b>             | <b>5.2</b>  | <b>4.8</b>                       | <b>5.0</b>  | <b>5.3</b>  | <b>5.3</b>                           | <b>5.5</b>                               | <b>5.8</b>                       | <b>5.4</b>                                 | ملابس والأقمشة وأغطية القدم              |
| Clothing Materials   | 0.1                           | 0.1                             | 0.1                    | 0.1   | 0.1                              | 0.3   | 0.1   | 0.0                                  | 0.1                                      | 0.1                              | 0.1  | الأقمشة                                  |
| Garments   | 3.6                           | 2.9                             | 3.5                    | 3.8   | 3.5                              | 3.3   | 3.8   | 3.9                                  | 4.0                                      | 4.3                              | 3.9  | الملابس الجاهزة                          |
| Other articles of clothing and clothing accessories              | 0.1                           | 0.1                             | 0.1                    | 0.2   | 0.1                              | 0.2   | 0.2   | 0.1                                  | 0.1                                      | 0.2                              | 0.1  | الملابس الأخرى ومستلزماتها               |
| Cleaning, repair and hire of clothing                            | 0.2                           | 0.2                             | 0.1                    | 0.1   | 0.1                              | 0.3   | 0.2   | 0.1                                  | 0.2                                      | 0.3                              | 0.3  | التنظيف والاصلاح وإستئجار الملابس        |
| Footwear   | 1.0                           | 0.8                             | 1.0                    | 1.1   | 1.0                              | 0.9   | 1.0   | 1.0                                  | 1.0                                      | 1.1                              | 1.0  | أغطية القدم                              |
| Used Garments  | 0.0                           | 0.0                             | 0.1                    | 0.0   | 0.0                              | 0.0   | 0.0   | 0.0                                  | 0.0                                      | 0.0                              | 0.0  | الملابس الجاهزة المستعملة                |
| <b>Housing, Water, Electricity, Gas &amp; Other Fuels</b>        | <b>19.3</b>                   | <b>21.2</b>                     | <b>17.3</b>            | <b>18.3</b>   | <b>18.7</b>                      | <b>16.8</b>                                       | <b>19.6</b>                                       | <b>16.7</b>                          | <b>19.0</b>                              | <b>19.2</b>                      | <b>18.6</b>                                | مسكن ومستلزماته                          |
| Actual rentals for housing                                       | 2.3                           | 1.5                             | 3.3                    | 3.6   | 3.2                              | 0.5   | 4.1   | 2.2                                  | 2.1                                      | 2.3                              | 1.8  | الإيجارات الفعلية                        |
| Imputed rentals for housing                                      | 12.9                          | 15.2                            | 10.0                   | 10.8  | 11.2                             | 12.5  | 11.2  | 10.4                                 | 12.6                                     | 13.3                             | 13.0                                       | الإيجارات المحتسبة                       |
| Maintenance and repair of the dwelling                           | 0.6                           | 0.7                             | 0.4                    | 0.4   | 0.6                              | 0.4   | 0.7   | 0.5                                  | 1.0                                      | 0.6                              | 0.6  | صيانة واصلاح المسكن                      |
| Water supply and miscellaneous services relating to the dwelling | 1.0                           | 1.1                             | 0.9                    | 0.9   | 1.0                              | 0.8   | 1.0   | 1.1                                  | 0.9                                      | 0.9                              | 0.9  | المياه والخدمات المتنوعة المتصلة بالمسكن |
| Electricity, gas and other fuels                                 | 2.5                           | 2.7                             | 2.6                    | 2.6   | 2.7                              | 2.6   | 2.6   | 2.6                                  | 2.4                                      | 2.1                              | 2.3  | الكهرباء والغاز وأنواع الوقود الأخرى     |

(cont.) Table 2-38: Percentage Distribution of Annual Household Expenditure by Main and Sub-Groups of Expenditure, According to Main Occupation of H.H. Head - Urban Egypt

| Main and Sub-Groups of Expenditure                              | المهنة الرئيسية لرب الأسرة    |                                  |                        |   |                                  |   |   |                                      |  |                                  |  | مجموعات الإتفاق الرئيسية والفرعية                                    |
|---|-------------------------------|----------------------------------|------------------------|---|----------------------------------|---|---|--------------------------------------|--|----------------------------------|--|--|
|   | Main Occupation of H .H. Head |                                  |                        |   |                                  |   |   |                                      |  |                                  |  |  |
|   | الإجمالي                      | أفراد لا ينطبق عليهم بيان المهنة | عمال المهن العادية     | عمال تشغيل المصانع ومشغلوا الماكينات وعمال تجميع مكونات الانتاج | الحرفيون ومن اليهم               | المزارعون وعمال الزراعة وعمالون بالصيد والمتخصصين | العاملون في الخدمات ومحلات البيع                  | القائمون بالأعمال الكتابية ومن اليهم | الفنيون ومساعدو الاخصائيين               | الاخصائيون (اصحاب المهن العلمية) | رجال التشريع وكبار المسؤولين والمديرون     |  |
|   | Total                         | N/A                              | Elementary occupations | Plant and machine operators and assemblers                      | Craft and related trades workers | Skilled agricultural and fishery workers          | Service workers and shop and market sales workers | Clerks                               | Technicians and associate, professionals | Professionals                    | Legislators, Senior officials and managers |  |
| <u>Furnishings, H.H. equipment and routine H.H maintenance</u>  | <u>4.1</u>                    | <u>3.8</u>                       | <u>3.6</u>             | <u>4.0</u>  | <u>3.7</u>                       | <u>5.1</u>  | <u>4.5</u>  | <u>3.6</u>                           | <u>4.3</u>                               | <u>4.1</u>                       | <u>4.4</u>                                 | <u>الأثاث والتجهيزات والمعدات المنزلية وأعمال الصيانة الاعتيادية</u> |
| Furniture, furnishings, carpets and other floor coverings       | 0.4                           | 0.3                              | 0.1                    | 0.3   | 0.2                              | 1.1   | 0.7   | 0.1                                  | 0.5                                      | 0.4                              | 0.7  | الأثاث والتجهيزات والسجاد وأغطية الارضيات الاخرى                     |
| H.H. textiles   | 0.3                           | 0.3                              | 0.2                    | 0.3   | 0.3                              | 0.6   | 0.4   | 0.3                                  | 0.4                                      | 0.4                              | 0.3  | المفروشات المنزلية   |
| H.H. appliances   | 0.7                           | 0.6                              | 0.6                    | 0.8   | 0.6                              | 0.7   | 0.8   | 0.4                                  | 0.8                                      | 0.8                              | 0.7  | الاجهزة المنزلية   |
| Glassware, tableware and household utensils                     | 0.2                           | 0.1                              | 0.1                    | 0.1   | 0.1                              | 0.2   | 0.2   | 0.1                                  | 0.2                                      | 0.2                              | 0.2  | الادوات الزجاجية وأدوات المائدة والادوات المنزلية                    |
| Tools and Equipment for House and Garden                        | 0.1                           | 0.1                              | 0.1                    | 0.1   | 0.1                              | 0.2   | 0.1   | 0.1                                  | 0.1                                      | 0.1                              | 0.1  | ادوات ومعدات المنازل والحدائق  |
| Goods and services for routine Household maintenance            | 2.3                           | 2.4                              | 2.3                    | 2.3   | 2.3                              | 2.2   | 2.4   | 2.5                                  | 2.3                                      | 2.2                              | 2.4  | السلع والخدمات المستخدمة في أعمال النظافة والصيانة الاعتيادية        |
| Used Furniture and Household Equipment                          | 0.0                           | 0.0                              | 0.1                    | 0.0   | 0.0                              | 0.0   | 0.0   | 0.0                                  | 0.0                                      | 0.0                              | 0.0  | الأثاث والتجهيزات والمعدات المنزلية المستعملة                        |
| <u>Health</u>   | <u>8.9</u>                    | <u>12.0</u>                      | <u>8.2</u>             | <u>8.2</u>  | <u>7.2</u>                       | <u>8.0</u>  | <u>7.5</u>  | <u>6.9</u>                           | <u>8.4</u>                               | <u>7.9</u>                       | <u>7.9</u>                                 | <u>الخدمات والرعاية الصحية</u>                                       |
| Medical products, appliances and equipment                      | 4.9                           | 7.4                              | 4.5                    | 4.4   | 4.1                              | 4.4   | 4.0   | 3.5                                  | 4.2                                      | 3.6                              | 4.3  | المنتجات والاجهزة والمعدات الطبية                                    |
| Out- patient services   | 2.7                           | 2.9                              | 2.7                    | 2.7   | 2.2                              | 2.0   | 2.3   | 2.9                                  | 3.0                                      | 3.0                              | 2.5  | خدمات مرضى العيادات الخارجية   |
| Hospitals services  | 1.3                           | 1.8                              | 1.1                    | 1.1   | 1.0                              | 1.5   | 1.2   | 0.5                                  | 1.3                                      | 1.2                              | 1.1  | خدمات المستشفيات   |
| <u>Transport</u>  | <u>6.3</u>                    | <u>5.6</u>                       | <u>5.0</u>             | <u>4.6</u>  | <u>4.7</u>                       | <u>3.3</u>  | <u>5.4</u>  | <u>8.4</u>                           | <u>7.2</u>                               | <u>8.4</u>                       | <u>7.4</u>                                 | <u>للاتقالات والنقل</u>  |
| Purchase of vehicles  | 1.5                           | 1.6                              | 0.8                    | 0.6   | 0.2                              | 0.1   | 0.9   | 2.4                                  | 2.1                                      | 2.2                              | 1.9  | شراء المركبات  |
| Operation of personal transport equipment                       | 1.5                           | 1.0                              | 0.3                    | 0.5   | 0.6                              | 0.5   | 1.0   | 2.3                                  | 1.9                                      | 2.8                              | 2.6  | تشغيل معدات النقل الشخصي   |
| Transport services  | 3.3                           | 3.0                              | 3.9                    | 3.5   | 3.9                              | 2.7   | 3.4   | 3.7                                  | 3.2                                      | 3.4                              | 2.8  | خدمات النقل  |
| <u>Communication</u>  | <u>2.7</u>                    | <u>2.9</u>                       | <u>2.1</u>             | <u>2.5</u>  | <u>2.2</u>                       | <u>1.6</u>  | <u>2.5</u>  | <u>3.4</u>                           | <u>2.7</u>                               | <u>3.3</u>                       | <u>2.9</u>                                 | <u>لاتصالات</u>  |
| <u>Recreation and Culture</u>                                   | <u>2.2</u>                    | <u>1.9</u>                       | <u>1.2</u>             | <u>1.5</u>  | <u>1.2</u>                       | <u>1.7</u>  | <u>1.7</u>  | <u>3.6</u>                           | <u>2.5</u>                               | <u>3.4</u>                       | <u>2.6</u>                                 | <u>للتقافة والترفيه</u>  |
| Audio-visual, photographic and information processing equipment | 0.3                           | 0.3                              | 0.1                    | 0.3   | 0.2                              | 0.1   | 0.4   | 0.5                                  | 0.4                                      | 0.5                              | 0.4  | معدات الصوت والصورة ومعدات التصوير وتجهيز لمعلومات                   |
| Other Major Durables for recreation and culture                 | 0.0                           | 0.0                              | 0.0                    | 0.0   | 0.0                              | 0.0   | 0.0   | 0.0                                  | 0.0                                      | 0.0                              | 0.0  | السلع المعمرة الرئيسية الاخرى المعده للثقافة والترفيه                |
| Other recreational Items and equipment, gardens and pets        | 0.1                           | 0.0                              | 0.1                    | 0.1   | 0.1                              | 0.0   | 0.1   | 0.1                                  | 0.1                                      | 0.1                              | 0.1  | الاصناف والمعدات الترفيهية الاخرى والحدائق والحيوانات الاليفة        |
| Recreational and Cultural services                              | 0.1                           | 0.1                              | 0.1                    | 0.1   | 0.1                              | 0.1   | 0.1   | 0.2                                  | 0.1                                      | 0.2                              | 0.1  | الخدمات الثقافية والترفيهية  |
| Newspapers, books and stationery                                | 0.6                           | 0.5                              | 0.5                    | 0.6   | 0.6                              | 0.5   | 0.5   | 0.9                                  | 0.8                                      | 0.9                              | 0.7  | الصحف والكتب والادوات الكتابية                                       |
| Package holidays  | 1.0                           | 1.0                              | 0.4                    | 0.4   | 0.2                              | 1.0   | 0.6   | 1.9                                  | 1.1                                      | 1.8                              | 1.2  | الرحلات السياحية المنظمة   |
| Used Durables for culture and recreation                        | 0.0                           | 0.0                              | 0.0                    | 0.0   | 0.0                              | 0.0   | 0.0   | 0.0                                  | 0.0                                      | 0.0                              | 0.0  | السلع المعمرة للمعده للثقافة والترفيه المستعملة                      |



(تابع) جدول ٢-٣٨: التوزيع النسبي للإتفاق السنوي للأسرة طبقا لمجموعات الإتفاق الرئيسية والفرعية ، وفقا للمهنة الرئيسية لرب الأسرة - حضر الجمهورية

(cont.) Table 2-38: Percentage Distribution of Annual Household Expenditure by Main and Sub-Groups of Expenditure, According to Main Occupation of H.H. Head - Urban Egypt

| Main and Sub-Groups of Expenditure                     | Main Occupation of H .H. Head |                                  |                        |  |                                  |   |   |                                      |   |                                  |  | مجموعات الإتفاق الرئيسية والفرعية        |
|--|-------------------------------|----------------------------------|------------------------|--|----------------------------------|---|---|--------------------------------------|---|----------------------------------|--|--|
|  | الإجمالي                      | أفراد لا ينطبق عليهم بيان المهنة | عمال المهن العادية     | عمال تشغيل المصانع ومشغلو الماكينات وعمال تجميع مكونات الانتاج | الحرفيون ومن اليهم               | المزارعون وعمال الزراعة وعمالون بالصيد والمتخصصين | العاملون في الخدمات ومحلات البيع                  | القائمون بالأعمال الكتابية ومن اليهم | الفنيون ومساعدو الاخصائيين              | الأخصائيون (اصحاب المهن العلمية) | رجال التشريع وكبار المسؤولين والمديرون     |  |
|  | Total                         | N/A                              | Elementary occupations | Plant and machine operators and assemblers                     | Craft and related trades workers | Skilled agricultural and fishery workers          | Service workers and shop and market sales workers | Clerks                               | Technicians and associate professionals | Professionals                    | Legislators, Senior officials and managers |  |
| <u>Education</u>                                       | <u>5.4</u>                    | <u>3.4</u>                       | <u>3.6</u>             | <u>4.6</u>   | <u>4.1</u>                       | <u>2.2</u>  | <u>5.1</u>  | <u>6.1</u>                           | <u>6.3</u>                              | <u>8.0</u>                       | <u>8.1</u>                                 | التعليم                                  |
| <u>Restaurants and Hotels</u>                          | <u>4.1</u>                    | <u>3.8</u>                       | <u>5.0</u>             | <u>4.6</u>   | <u>5.0</u>                       | <u>3.0</u>  | <u>4.3</u>  | <u>3.5</u>                           | <u>4.0</u>                              | <u>3.6</u>                       | <u>4.2</u>                                 | المطاعم والفنادق                         |
| Catering Services                                      | 4.0                           | 3.8                              | 4.9                    | 4.6  | 4.9                              | 2.8   | 4.3   | 3.5                                  | 3.9                                     | 3.4                              | 4.1  | الوجبات الجاهزة                          |
| Accommodation Services                                 | 0.1                           | 0.0                              | 0.0                    | 0.0  | 0.1                              | 0.3   | 0.0   | 0.1                                  | 0.1                                     | 0.3                              | 0.1  | خدمات الإقامة                            |
| <u>Miscellaneous goods and services</u>                | <u>3.2</u>                    | <u>2.9</u>                       | <u>3.5</u>             | <u>3.5</u>   | <u>3.4</u>                       | <u>2.8</u>  | <u>3.3</u>  | <u>4.2</u>                           | <u>3.1</u>                              | <u>3.2</u>                       | <u>3.1</u>                                 | السلع والخدمات المتنوعة                  |
| Personal care  | 2.3                           | 2.1                              | 2.6                    | 2.5  | 2.6                              | 2.1   | 2.4   | 2.4                                  | 2.2                                     | 2.2                              | 2.1  | العناية الشخصية                          |
| Personal Effects N.E.C.                                | 0.3                           | 0.3                              | 0.4                    | 0.3  | 0.3                              | 0.3   | 0.4   | 0.6                                  | 0.3                                     | 0.4                              | 0.4  | الامتعة الشخصية الغير مصنفة في مكان آخر  |
| Social protection                                      | 0.1                           | 0.0                              | 0.2                    | 0.3  | 0.2                              | 0.1   | 0.2   | 0.5                                  | 0.2                                     | 0.1                              | 0.1  | الحماية الإجتماعية                       |
| Other services (not classified)                        | 0.4                           | 0.5                              | 0.4                    | 0.4  | 0.3                              | 0.4   | 0.3   | 0.7                                  | 0.4                                     | 0.5                              | 0.5  | الخدمات الاخرى الغير مصنفة تحت بند آخر   |
| <u>Total actual consumption *</u>                      | <u>99.1</u>                   | <u>99.5</u>                      | <u>100.2</u>           | <u>99.6</u>  | <u>99.2</u>                      | <u>96.9</u>                                       | <u>99.6</u>                                       | <u>98.9</u>                          | <u>99.1</u>                             | <u>98.5</u>                      | <u>98.5</u>                                | إجمالي الاستهلاك الفعلي *                |
| <u>Total in-kind transfer(Received)</u>                | <u>1.5</u>                    | <u>2.3</u>                       | <u>2.2</u>             | <u>1.3</u>   | <u>1.4</u>                       | <u>1.9</u>  | <u>1.9</u>  | <u>0.5</u>                           | <u>1.3</u>                              | <u>1.1</u>                       | <u>0.8</u>                                 | إجمالي التحويلات العينية (المتلقاه)      |
| <u>Total consumption expenditure</u>                   | <u>97.5</u>                   | <u>97.2</u>                      | <u>98.0</u>            | <u>98.3</u>  | <u>97.8</u>                      | <u>94.9</u>                                       | <u>97.7</u>                                       | <u>98.5</u>                          | <u>97.7</u>                             | <u>97.4</u>                      | <u>97.7</u>                                | إجمالي الإتفاق الاستهلاكي                |
| <u>Transfer Payments (Non consumption expenditure)</u> | <u>2.5</u>                    | <u>2.8</u>                       | <u>2.0</u>             | <u>1.7</u>   | <u>2.2</u>                       | <u>5.1</u>  | <u>2.3</u>  | <u>1.5</u>                           | <u>2.3</u>                              | <u>2.6</u>                       | <u>2.3</u>                                 | المنفوعات التحويلية (اتفاق غير استهلاكي) |
| <b>Total Household Expenditure</b>                     | <b>100</b>                    | <b>100</b>                       | <b>100</b>             | <b>100</b>   | <b>100</b>                       | <b>100</b>  | <b>100</b>  | <b>100</b>                           | <b>100</b>                              | <b>100</b>                       | <b>100</b>                                 | إجمالي الاتفاق العائلي                   |
| <b>No. of H.H.</b>                                     | <b>6731</b>                   | <b>2009</b>                      | <b>437</b>             | <b>600</b>   | <b>779</b>                       | <b>200</b>  | <b>471</b>  | <b>134</b>                           | <b>618</b>                              | <b>734</b>                       | <b>749</b>                                 | عدد الأسر                                |
| <b>No. of H.H. Members</b>                             | <b>26842</b>                  | <b>6120</b>                      | <b>1896</b>            | <b>2665</b>  | <b>3517</b>                      | <b>985</b>  | <b>1934</b>                                       | <b>567</b>                           | <b>2684</b>                             | <b>3175</b>                      | <b>3299</b>                                | عدد الأفراد                              |

\* إجمالي الإستهلاك الفعلي يتضمن إجمالي الإتفاق الإستهلاكي + إجمالي التحويلات العينية

\* Total actual consumption includes total consumption expenditure and total in kind transfers.

(cont.) Table 2-39: Percentage Distribution of Annual Household Expenditure by Main and Sub-Groups of Expenditure, According to Main Occupation of H.H. Head - Rural Egypt

| Main and Sub-Groups of Expenditure                               | Main Occupation of H . H. Head |                                  |                        |  |                                  |  |   |                                      |  |                                  |  | مجموعات الإنفاق الرئيسية والفرعية        |
|--|--------------------------------|----------------------------------|------------------------|--|----------------------------------|--|---|--------------------------------------|--|----------------------------------|--|--|
|  | الإجمالي                       | أفراد لا ينطبق عليهم بيان المهنة | عمال المهن العادية     | عمال تشغيل المصانع ومشغلو الماكينات وعمال تجميع مكونات الانتاج | الحرفيون ومن اليهم               | المزارعون وعمال الزراعة والعمالون بالصيد المتخصصين | العمالون في الخدمات ومحلات البيع                  | القائمون بالأعمال الكتابية ومن اليهم | الفنيون ومساعدو الاختصاصيون              | الاخصائيون (اصحاب المهن العلمية) | رجال التشريع وكبار المسؤولين والمديرون     |  |
|  | Total                          | N/A                              | Elementary occupations | Plant and machine operators and assemblers                     | Craft and related trades workers | Skilled agricultural and fishery workers           | Service workers and shop and market sales workers | Clerks                               | Technicians and associate, professionals | Professionals                    | Legislators, Senior officials and managers |  |
| <b>Food and Non-Alcoholic Beverages</b>                          | <b>41.4</b>                    | <b>40.2</b>                      | <b>41.1</b>            | <b>40.9</b>  | <b>42.1</b>                      | <b>45.2</b>  | <b>41.2</b>                                       | <b>40.1</b>                          | <b>38.6</b>                              | <b>37.7</b>                      | <b>37.3</b>                                | الطعام والشراب                           |
| Bread and cereals  | 6.2                            | 5.4                              | 6.3                    | 6.2  | 6.6                              | 7.4  | 6.2   | 5.5                                  | 5.5                                      | 5.1                              | 5.3  | الحبوب والخبز                            |
| Meat   | 12.1                           | 11.8                             | 12.0                   | 11.6   | 12.0                             | 13.2   | 11.7  | 11.5                                 | 11.5                                     | 11.1                             | 11.1                                       | اللحوم                                   |
| Fish and seafood   | 2.5                            | 2.5                              | 2.4                    | 2.6  | 2.5                              | 2.5  | 2.5   | 2.6                                  | 2.5                                      | 2.5                              | 2.7  | الأسماك                                  |
| Milk , cheese and eggs   | 4.8                            | 4.8                              | 4.7                    | 4.8  | 4.7                              | 5.1  | 4.8   | 4.6                                  | 4.6                                      | 4.5                              | 4.2  | الألبان والجبن والبيض                    |
| Oils and fats  | 2.9                            | 2.7                              | 3.0                    | 2.7  | 2.8                              | 3.6  | 2.9   | 3.0                                  | 2.5                                      | 2.5                              | 2.4  | الزيوت والدهون                           |
| Fruit  | 2.8                            | 3.0                              | 2.7                    | 2.8  | 2.8                              | 2.8  | 2.9   | 3.0                                  | 2.7                                      | 2.9                              | 2.7  | الفاكهة                                  |
| Vegetables   | 6.4                            | 6.5                              | 6.4                    | 6.5  | 6.9                              | 6.9  | 6.5   | 6.2                                  | 5.9                                      | 5.5                              | 5.5  | الخضر                                    |
| Sugar, Jam, honey, Chocolate and Confectionery                   | 1.5                            | 1.4                              | 1.5                    | 1.6  | 1.7                              | 1.6  | 1.6   | 1.5                                  | 1.4                                      | 1.5                              | 1.4  | السكر والأغذية السكرية                   |
| Other food products  | 0.7                            | 0.7                              | 0.7                    | 0.7  | 0.8                              | 0.7  | 0.7   | 0.7                                  | 0.7                                      | 0.6                              | 0.6  | منتجات الأغذية الغير مصنفة تحت بند آخر   |
| Non-Alcoholic Beverages  | 1.4                            | 1.4                              | 1.4                    | 1.4  | 1.4                              | 1.4  | 1.4   | 1.3                                  | 1.3                                      | 1.4                              | 1.3  | المشروبات الغير كحولية                   |
| <b>Alcoholic Beverages, Tobacco and Narcotics</b>                | <b>4.3</b>                     | <b>3.5</b>                       | <b>5.0</b>             | <b>6.2</b>   | <b>6.2</b>                       | <b>4.7</b>   | <b>4.6</b>  | <b>3.2</b>                           | <b>4.1</b>                               | <b>1.9</b>                       | <b>3.7</b>                                 | المشروبات الكحولية والدخان والمكيفات     |
| <b>Clothing and Footwear</b>                                     | <b>5.8</b>                     | <b>5.1</b>                       | <b>5.7</b>             | <b>5.8</b>   | <b>5.6</b>                       | <b>5.5</b>   | <b>6.2</b>  | <b>6.1</b>                           | <b>6.4</b>                               | <b>7.1</b>                       | <b>6.2</b>                                 | الملابس والأقمشة وأغطية القدم            |
| Clothing Materials   | 0.4                            | 0.4                              | 0.4                    | 0.3  | 0.3                              | 0.6  | 0.3   | 0.2                                  | 0.3                                      | 0.2                              | 0.3  | الأقمشة                                  |
| Garments   | 3.9                            | 3.3                              | 3.8                    | 4.0  | 3.8                              | 3.4  | 4.3   | 4.4                                  | 4.6                                      | 5.1                              | 4.3  | الملابس الجاهزة                          |
| Other articles of clothing and clothing accessories              | 0.2                            | 0.2                              | 0.2                    | 0.2  | 0.2                              | 0.2  | 0.2   | 0.2                                  | 0.2                                      | 0.2                              | 0.2  | الملابس الأخرى ومستلزماتها               |
| Cleaning, repair and hire of clothing                            | 0.2                            | 0.3                              | 0.2                    | 0.2  | 0.2                              | 0.3  | 0.2   | 0.2                                  | 0.2                                      | 0.2                              | 0.2  | التنظيف والإصلاح وإستئجار الملابس        |
| Footwear   | 1.1                            | 0.9                              | 1.1                    | 1.1  | 1.1                              | 1.0  | 1.1   | 1.1                                  | 1.2                                      | 1.3                              | 1.1  | أغطية القدم                              |
| Used Garments  | 0.0                            | 0.0                              | 0.0                    | 0.0  | 0.0                              | 0.0  | 0.0   | 0.0                                  | 0.0                                      | 0.0                              | 0.0  | الملابس الجاهزة المستعملة                |
| <b>Housing, Water, Electricity, Gas &amp; Other Fuels</b>        | <b>16.9</b>                    | <b>18.8</b>                      | <b>16.0</b>            | <b>16.9</b>  | <b>17.4</b>                      | <b>16.5</b>  | <b>17.4</b>                                       | <b>16.5</b>                          | <b>15.8</b>                              | <b>16.3</b>                      | <b>15.4</b>                                | المسكن ومستلزماته                        |
| Actual rentals for housing                                       | 0.3                            | 0.3                              | 0.4                    | 0.5  | 0.7                              | 0.1  | 0.4   | 0.3                                  | 0.3                                      | 0.3                              | 0.3  | الإيجارات الفعلية                        |
| Imputed rentals for housing                                      | 12.4                           | 14.1                             | 11.5                   | 12.2   | 12.2                             | 12.4   | 12.7  | 12.3                                 | 11.4                                     | 12.2                             | 11.4                                       | الإيجارات المحتسبة                       |
| Maintenance and repair of the dwelling                           | 0.5                            | 0.5                              | 0.5                    | 0.4  | 0.5                              | 0.5  | 0.5   | 0.7                                  | 0.6                                      | 0.6                              | 0.4  | صيانة وإصلاح المسكن                      |
| Water supply and miscellaneous services relating to the dwelling | 1.0                            | 1.1                              | 1.0                    | 1.2  | 1.1                              | 0.9  | 1.0   | 0.9                                  | 1.0                                      | 1.0                              | 0.9  | المياه والخدمات المتنوعة المتصلة بالمسكن |
| Electricity, gas and other fuels                                 | 2.6                            | 2.8                              | 2.6                    | 2.7  | 2.9                              | 2.7  | 2.6   | 2.4                                  | 2.5                                      | 2.3                              | 2.4  | الكهرباء والغاز وأنواع الوقود الأخرى     |

(cont.) Table 2-39: Percentage Distribution of Annual Household Expenditure by Main and Sub-Groups of Expenditure, According to Main Occupation of H.H. Head - Rural Egypt

| Main and Sub-Groups of Expenditure                                    | Main Occupation of H . H. Head |                                 |                        |  |                                  |  |   |                                      |  |                                  |  | مجموعات الإتفاق الرئيسية والفرعية                                    |
|---|--------------------------------|---------------------------------|------------------------|--|----------------------------------|--|---|--------------------------------------|--|----------------------------------|--|--|
|   | الإجمالي                       | أفراد لاينطبق عليهم بيان المهنة | عمال المهن العادية     | عمال تشغيل المصانع ومشغلو الماكينات وعمال تجميع مكونات الانتاج | الحرفيون ومن اليهم               | المزارعون وعمال الزراعة والعمالون بالصيد المتخصصين | العمالون في الخدمات ومحلات البيع                  | القائمون بالأعمال الكتابية ومن اليهم | الفنيون ومساعدو الاختصاصيون              | الاخصائيون (اصحاب المهن العلمية) | رجال التشريع وكبار المسؤولين والمديرون     |  |
|   | Total                          | N/A                             | Elementary occupations | Plant and machine operators and assemblers                     | Craft and related trades workers | Skilled agricultural and fishery workers           | Service workers and shop and market sales workers | Clerks                               | Technicians and associate, professionals | Professionals                    | Legislators, Senior officials and managers |  |
| <b><u>Furnishings, H.H. equipment and routine H.H maintenance</u></b> | <b><u>4.1</u></b>              | <b><u>4.1</u></b>               | <b><u>4.0</u></b>      | <b><u>3.7</u></b>  | <b><u>4.3</u></b>                | <b><u>3.9</u></b>                                  | <b><u>4.3</u></b>                                 | <b><u>3.4</u></b>                    | <b><u>4.6</u></b>                        | <b><u>4.2</u></b>                | <b><u>4.6</u></b>                          | <b>الأثاث والتجهيزات والمعدات المنزلية وأعمال الصيانة الاعتيادية</b> |
| Furniture, furnishings, carpets and other floor coverings             | 0.5                            | 0.4                             | 0.5                    | 0.2  | 0.5                              | 0.4  | 0.5   | 0.2                                  | 0.9                                      | 0.5                              | 0.8  | الاثاث والتجهيزات والسجاد وأغطية الارضيات الاخرى                     |
| H.H. textiles   | 0.5                            | 0.6                             | 0.5                    | 0.3  | 0.5                              | 0.5  | 0.5   | 0.4                                  | 0.5                                      | 0.5                              | 0.7  | المفروشات المنزلية   |
| H.H. appliances   | 0.7                            | 0.7                             | 0.7                    | 0.7  | 0.7                              | 0.6  | 0.8   | 0.7                                  | 0.9                                      | 0.8                              | 0.9  | الاجهزة المنزلية   |
| Glassware, tableware and household utensils                           | 0.2                            | 0.2                             | 0.2                    | 0.2  | 0.2                              | 0.3  | 0.2   | 0.2                                  | 0.2                                      | 0.2                              | 0.3  | الادوات الزجاجية وأدوات المائدة والادوات المنزلية                    |
| Tools and Equipment for House and Garden                              | 0.2                            | 0.2                             | 0.1                    | 0.1  | 0.2                              | 0.2  | 0.2   | 0.1                                  | 0.1                                      | 0.1                              | 0.1  | ادوات ومعدات المنازل والحدائق  |
| Goods and services for routine Household maintenance                  | 2.0                            | 2.0                             | 2.0                    | 2.1  | 2.2                              | 2.0  | 2.2   | 1.9                                  | 2.0                                      | 2.0                              | 1.8  | السلع والخدمات المستخدمة في أعمال النظافة والصيانة الاعتيادية        |
| Used Furniture and Household Equipment                                | 0.0                            | 0.0                             | 0.1                    | 0.0  | 0.0                              | 0.0  | 0.0   | 0.0                                  | 0.0                                      | 0.0                              | 0.0  | الأثاث والتجهيزات والمعدات المنزلية المستعملة                        |
| <b><u>Health</u></b>  | <b><u>9.6</u></b>              | <b><u>13.3</u></b>              | <b><u>8.9</u></b>      | <b><u>8.9</u></b>  | <b><u>8.5</u></b>                | <b><u>8.7</u></b>                                  | <b><u>9.4</u></b>                                 | <b><u>10.2</u></b>                   | <b><u>9.7</u></b>                        | <b><u>7.9</u></b>                | <b><u>9.1</u></b>                          | <b>الخدمات والرعاية الصحية</b>                                       |
| Medical products, appliances and equipment                            | 4.9                            | 7.2                             | 4.5                    | 4.5  | 4.3                              | 4.6  | 4.6   | 4.8                                  | 4.7                                      | 3.6                              | 4.8  | المنتجات والأجهزة والمعدات الطبية                                    |
| Out- patient services   | 3.0                            | 3.3                             | 3.0                    | 2.9  | 2.8                              | 2.5  | 3.2   | 3.8                                  | 3.6                                      | 3.2                              | 2.8  | خدمات مرضى العيادات الخارجية   |
| Hospitals services  | 1.7                            | 2.8                             | 1.5                    | 1.5  | 1.4                              | 1.6  | 1.5   | 1.6                                  | 1.5                                      | 1.1                              | 1.5  | خدمات المستشفيات   |
| <b><u>Transport</u></b>   | <b><u>4.1</u></b>              | <b><u>3.2</u></b>               | <b><u>4.0</u></b>      | <b><u>3.9</u></b>  | <b><u>3.9</u></b>                | <b><u>3.4</u></b>                                  | <b><u>4.3</u></b>                                 | <b><u>5.2</u></b>                    | <b><u>5.0</u></b>                        | <b><u>6.7</u></b>                | <b><u>4.9</u></b>                          | <b>الانتقالات والنقل</b>   |
| Purchase of vehicles  | 0.5                            | 0.1                             | 0.2                    | 0.4  | 0.2                              | 0.4  | 0.3   | 0.7                                  | 0.4                                      | 1.6                              | 0.7  | شراء المركبات  |
| Operation of personal transport equipment                             | 0.6                            | 0.3                             | 0.3                    | 0.3  | 0.5                              | 0.4  | 0.5   | 0.8                                  | 0.9                                      | 1.7                              | 1.3  | تشغيل معدات النقل الشخصي   |
| Transport services  | 3.0                            | 2.8                             | 3.5                    | 3.2  | 3.2                              | 2.6  | 3.5   | 3.6                                  | 3.7                                      | 3.4                              | 2.9  | خدمات النقل  |
| <b><u>Communication</u></b>   | <b><u>1.8</u></b>              | <b><u>1.7</u></b>               | <b><u>1.8</u></b>      | <b><u>1.9</u></b>  | <b><u>1.7</u></b>                | <b><u>1.5</u></b>                                  | <b><u>1.8</u></b>                                 | <b><u>2.0</u></b>                    | <b><u>2.1</u></b>                        | <b><u>2.4</u></b>                | <b><u>2.3</u></b>                          | <b>الاتصالات</b>   |
| <b><u>Recreation and Culture</u></b>                                  | <b><u>1.8</u></b>              | <b><u>2.4</u></b>               | <b><u>1.5</u></b>      | <b><u>1.3</u></b>  | <b><u>1.3</u></b>                | <b><u>1.4</u></b>                                  | <b><u>1.3</u></b>                                 | <b><u>1.6</u></b>                    | <b><u>2.4</u></b>                        | <b><u>2.5</u></b>                | <b><u>2.5</u></b>                          | <b>الثقافة والترفيه</b>  |
| Audio-visual, photographic and information processing equipment       | 0.3                            | 0.2                             | 0.2                    | 0.3  | 0.2                              | 0.2  | 0.3   | 0.3                                  | 0.4                                      | 0.4                              | 0.4  | معدات الصوت والصورة ومعدات التصوير وتجهيز المعلومات                  |
| Other Major Durables for recreation and culture                       | 0.0                            | 0.0                             | 0.0                    | 0.0  | 0.0                              | 0.0  | 0.0   | 0.0                                  | 0.0                                      | 0.0                              | 0.0  | السلع المعمرة الرئيسية الاخرى المعده للثقافة والترفيه                |
| Other recreational Items and equipment, gardens and pets              | 0.1                            | 0.0                             | 0.1                    | 0.1  | 0.1                              | 0.0  | 0.1   | 0.1                                  | 0.1                                      | 0.1                              | 0.1  | الاصناف والمعدات الترفيهية الاخرى والحدائق والحيوانات الاليفة        |
| Recreational and Cultural services                                    | 0.0                            | 0.0                             | 0.1                    | 0.0  | 0.0                              | 0.0  | 0.1   | 0.1                                  | 0.0                                      | 0.1                              | 0.1  | الخدمات الثقافية والترفيهية  |
| Newspapers, books and stationery                                      | 0.6                            | 0.4                             | 0.6                    | 0.5  | 0.4                              | 0.4  | 0.5   | 0.7                                  | 0.8                                      | 0.9                              | 0.7  | الصحف والكتب والادوات الكتابية                                       |
| Package holidays  | 0.9                            | 1.6                             | 0.6                    | 0.4  | 0.6                              | 0.7  | 0.3   | 0.5                                  | 1.0                                      | 1.0                              | 1.3  | الرحلات السياحية المنظمة   |
| Used Durables for culture and recreation                              | 0.0                            | 0.0                             | 0.0                    | 0.0  | 0.0                              | 0.0  | 0.0   | 0.0                                  | 0.0                                      | 0.0                              | 0.0  | السلع المعمرة المعده للثقافة والترفيه المستعملة                      |

(تابع) جدول ٢-٣٩: التوزيع النسبي للإنفاق السنوي للأسرة طبقا لمجموعات الإنفاق الرئيسية والفرعية ، وفقا للمهنة الرئيسية لرب الأسرة - ريف الجمهورية

(cont.) Table 2-39: Percentage Distribution of Annual Household Expenditure by Main and Sub-Groups of Expenditure, According to Main Occupation of H.H. Head - Rural Egypt

| Main and Sub-Groups of Expenditure                     | Main Occupation of H . H. Head |                                  |                        |  |                                  |  |   |                                      |   |                                  |  | مجموعات الإنفاق الرئيسية والفرعية        |
|--|--------------------------------|----------------------------------|------------------------|--|----------------------------------|--|---|--------------------------------------|---|----------------------------------|--|--|
|  | الإجمالي                       | أفراد لا ينطبق عليهم بيان المهنة | عمال المهن العادية     | عمال تشغيل المصانع ومشغلو الماكينات وعمال تجميع مكونات الإنتاج | الحرفيون ومن اليهم               | المزارعون وعمال الزراعة والعمالون بالصيد المتخصصين | العاملون في الخدمات ومحلات البيع                  | القائمون بالأعمال الكتابية ومن اليهم | الفنيون ومساعدو الاختصاصيون             | الأخصائيون (أصحاب المهن العلمية) | رجال التشريع وكبار المسؤولين والمديرون     |  |
|  | Total                          | N/A                              | Elementary occupations | Plant and machine operators and assemblers                     | Craft and related trades workers | Skilled agricultural and fishery workers           | Service workers and shop and market sales workers | Clerks                               | Technicians and associate professionals | Professionals                    | Legislators, Senior officials and managers |  |
| <u>Education</u>                                       | <u>2.5</u>                     | <u>1.7</u>                       | <u>2.6</u>             | <u>2.7</u>   | <u>1.9</u>                       | <u>1.8</u>   | <u>2.3</u>  | <u>3.7</u>                           | <u>3.4</u>                              | <u>4.8</u>                       | <u>3.9</u>                                 | التعليم                                  |
| <u>Restaurants and Hotels</u>                          | <u>3.1</u>                     | <u>2.6</u>                       | <u>3.3</u>             | <u>3.5</u>   | <u>3.9</u>                       | <u>2.8</u>   | <u>3.5</u>  | <u>3.0</u>                           | <u>3.2</u>                              | <u>3.0</u>                       | <u>2.9</u>                                 | المطاعم والفنادق                         |
| Catering Services                                      | 3.0                            | 2.5                              | 3.3                    | 3.4  | 3.8                              | 2.7  | 3.5   | 3.0                                  | 3.0                                     | 2.8                              | 2.8  | الوجبات الجاهزة                          |
| Accommodation Services                                 | 0.1                            | 0.1                              | 0.1                    | 0.0  | 0.1                              | 0.1  | 0.0   | 0.0                                  | 0.1                                     | 0.2                              | 0.2  | خدمات الإقامة                            |
| <u>Miscellaneous goods and services</u>                | <u>2.9</u>                     | <u>2.7</u>                       | <u>3.0</u>             | <u>3.0</u>   | <u>3.1</u>                       | <u>2.7</u>   | <u>3.0</u>  | <u>3.1</u>                           | <u>3.2</u>                              | <u>3.3</u>                       | <u>3.4</u>                                 | السلع والخدمات المتنوعة                  |
| Personal care  | 2.0                            | 1.8                              | 2.1                    | 2.1  | 2.2                              | 1.9  | 2.0   | 2.0                                  | 2.1                                     | 2.0                              | 2.0  | العناية الشخصية                          |
| Personal Effects N.E.C.                                | 0.3                            | 0.3                              | 0.3                    | 0.2  | 0.2                              | 0.2  | 0.3   | 0.3                                  | 0.3                                     | 0.6                              | 0.3  | الامتعة الشخصية الغير مصنفة في مكان آخر  |
| Social protection                                      | 0.1                            | 0.1                              | 0.2                    | 0.2  | 0.2                              | 0.1  | 0.2   | 0.2                                  | 0.2                                     | 0.2                              | 0.1  | الحماية الإجتماعية                       |
| Other services (not classified)                        | 0.5                            | 0.5                              | 0.5                    | 0.4  | 0.4                              | 0.5  | 0.5   | 0.6                                  | 0.6                                     | 0.5                              | 0.9  | الخدمات الأخرى الغير مصنفة تحت بند آخر   |
| <u>Total actual consumption *</u>                      | <u>98.3</u>                    | <u>99.2</u>                      | <u>96.9</u>            | <u>98.6</u>  | <u>100.0</u>                     | <u>98.1</u>  | <u>99.3</u>                                       | <u>98.2</u>                          | <u>98.5</u>                             | <u>97.9</u>                      | <u>96.3</u>                                | إجمالي الاستهلاك الفعلي *                |
| <u>Total in-kind transfer(Received)</u>                | <u>1.8</u>                     | <u>3.2</u>                       | <u>1.8</u>             | <u>1.4</u>   | <u>2.2</u>                       | <u>1.5</u>   | <u>1.5</u>  | <u>0.8</u>                           | <u>1.4</u>                              | <u>1.3</u>                       | <u>1.4</u>                                 | إجمالي التحويلات العينية (المتلقاه)      |
| <u>Total consumption expenditure</u>                   | <u>96.5</u>                    | <u>95.9</u>                      | <u>95.1</u>            | <u>97.2</u>  | <u>97.7</u>                      | <u>96.6</u>  | <u>97.8</u>                                       | <u>97.4</u>                          | <u>97.2</u>                             | <u>96.6</u>                      | <u>94.9</u>                                | إجمالي الإنفاق الاستهلاكي                |
| <u>Transfer Payments (Non consumption expenditure)</u> | <u>3.5</u>                     | <u>4.1</u>                       | <u>4.9</u>             | <u>2.8</u>   | <u>2.3</u>                       | <u>3.4</u>   | <u>2.2</u>  | <u>2.6</u>                           | <u>2.8</u>                              | <u>3.4</u>                       | <u>5.1</u>                                 | المدفوعات التحويلية (إنفاق غير استهلاكي) |
| <b>Total Household Expenditure</b>                     | <b>100</b>                     | <b>100</b>                       | <b>100</b>             | <b>100</b>   | <b>100</b>                       | <b>100</b>   | <b>100</b>  | <b>100</b>                           | <b>100</b>                              | <b>100</b>                       | <b>100</b>                                 | إجمالي الإنفاق العائلي                   |
| <b>No. of H.H.</b>                                     | <b>8326</b>                    | <b>1636</b>                      | <b>570</b>             | <b>601</b>   | <b>872</b>                       | <b>2329</b>  | <b>558</b>  | <b>155</b>                           | <b>511</b>                              | <b>570</b>                       | <b>526</b>                                 | عدد الأسر                                |
| <b>No. of H.H. Members</b>                             | <b>38326</b>                   | <b>5540</b>                      | <b>2878</b>            | <b>2903</b>  | <b>4227</b>                      | <b>11387</b>                                       | <b>2593</b>                                       | <b>770</b>                           | <b>2538</b>                             | <b>2834</b>                      | <b>2656</b>                                | عدد الأفراد                              |

\* إجمالي الاستهلاك الفعلي يتضمن إجمالي الإنفاق الاستهلاكي + إجمالي التحويلات العينية

\* Total actual consumption includes total consumption expenditure and total in kind transfers.

(تابع) جدول ٢-٤٠: التوزيع النسبي للإنفاق السنوي للأسرة طبقا لمجموعات الإنفاق الرئيسية والفرعية ، وفقا للمهنة الرئيسية لرب الأسرة والنوع - جملة الجمهورية

(cont.)Table 2-40: Percentage Distribution of Annual Household Expenditure by Main and Sub-Groups of Expenditure, According to Main Occupation of H.H. Head and Sex - Total Egypt

| أ- أرباب الأسر من الذكور   |                            |                                  |                        |  |                                  |  |   |                                      |  |                                  |  |
|--|----------------------------|----------------------------------|------------------------|--|----------------------------------|--|---|--------------------------------------|--|----------------------------------|--|
| Main and Sub-Groups of Expenditure                               | المهنة الرئيسية لرب الأسرة |                                  |                        |  |                                  |  |   |                                      |  |                                  |  |
|  | الإجمالي                   | أفراد لا ينطبق عليهم بيان المهنة | عمال المهن العادية     | عمال تشغيل المصانع ومشغلو الماكينات وعمال تجميع مكونات الانتاج | الحرفيون ومن اليهم               | المزارعون وعمال الزراعة والعمالون بالصيد المتخصصين | العاملون في الخدمات ومحلات البيع                  | القائمون بالأعمال المكتبية ومن اليهم | الفنيون ومساعدو الأخصائيين               | الأخصائيون (أصحاب المهن العلمية) | رجال التشريع وكبار المسؤولين والمديرون     |
|  | Total                      | N/A                              | Elementary occupations | Plant and machine operators and assemblers                     | Craft and related trades workers | Skilled agricultural and fishery workers           | Service workers and shop and market sales workers | Clerks                               | Technicians and associate, professionals | Professionals                    | Legislators, Senior officials and managers |
| <b>Food and Non-Alcoholic Beverages</b>                          | <b>37.3</b>                | <b>34.9</b>                      | <b>40.5</b>            | <b>38.3</b>  | <b>39.9</b>                      | <b>44.8</b>  | <b>38.1</b>                                       | <b>37.7</b>                          | <b>35.3</b>                              | <b>32.9</b>                      | <b>32.5</b>                                |
| Bread and cereals  | 5.1                        | 3.9                              | 5.8                    | 5.3  | 5.7                              | 7.2  | 5.1   | 5.0                                  | 4.4                                      | 4.1                              | 4.1  |
| Meat   | 10.9                       | 10.8                             | 11.6                   | 10.8   | 11.2                             | 13.0   | 10.9  | 10.7                                 | 10.6                                     | 9.8                              | 9.8  |
| Fish and seafood   | 2.5                        | 2.5                              | 2.6                    | 2.7  | 2.6                              | 2.7  | 2.5   | 2.6                                  | 2.4                                      | 2.3                              | 2.5  |
| Milk , cheese and eggs   | 4.9                        | 4.9                              | 5.1                    | 5.2  | 5.1                              | 5.1  | 5.0   | 5.0                                  | 4.9                                      | 4.6                              | 4.3  |
| Oils and fats  | 2.5                        | 2.2                              | 2.8                    | 2.4  | 2.6                              | 3.5  | 2.5   | 2.5                                  | 2.2                                      | 2.1                              | 2.0  |
| Fruit  | 2.6                        | 2.5                              | 2.7                    | 2.6  | 2.6                              | 2.8  | 2.6   | 2.8                                  | 2.5                                      | 2.6                              | 2.5  |
| Vegetables   | 5.4                        | 4.9                              | 6.3                    | 5.8  | 6.2                              | 6.8  | 5.7   | 5.6                                  | 4.9                                      | 4.3                              | 4.2  |
| Sugar, Jam, honey, Chocolate and Confectionery                   | 1.4                        | 1.1                              | 1.5                    | 1.5  | 1.6                              | 1.5  | 1.5   | 1.5                                  | 1.4                                      | 1.3                              | 1.3  |
| Other food products  | 0.7                        | 0.7                              | 0.8                    | 0.7  | 0.8                              | 0.7  | 0.7   | 0.7                                  | 0.6                                      | 0.5                              | 0.6  |
| Non-Alcoholic Beverages  | 1.4                        | 1.4                              | 1.4                    | 1.4  | 1.4                              | 1.4  | 1.4   | 1.4                                  | 1.3                                      | 1.3                              | 1.2  |
| <b>Alcoholic Beverages, Tobacco and Narcotics</b>                | <b>4.3</b>                 | <b>3.8</b>                       | <b>5.4</b>             | <b>6.3</b>   | <b>6.3</b>                       | <b>5.0</b>   | <b>4.9</b>  | <b>3.3</b>                           | <b>3.6</b>                               | <b>1.8</b>                       | <b>3.7</b>                                 |
| <b>Clothing and Footwear</b>                                     | <b>5.5</b>                 | <b>4.3</b>                       | <b>5.4</b>             | <b>5.5</b>   | <b>5.2</b>                       | <b>5.4</b>   | <b>5.7</b>  | <b>5.7</b>                           | <b>5.9</b>                               | <b>6.3</b>                       | <b>5.7</b>                                 |
| Clothing Materials   | 0.2                        | 0.2                              | 0.3                    | 0.2  | 0.2                              | 0.6  | 0.2   | 0.1                                  | 0.1                                      | 0.1                              | 0.2  |
| Garments   | 3.8                        | 2.8                              | 3.7                    | 3.9  | 3.7                              | 3.3  | 4.0   | 4.2                                  | 4.3                                      | 4.6                              | 4.1  |
| Other articles of clothing and clothing accessories              | 0.2                        | 0.2                              | 0.2                    | 0.2  | 0.2                              | 0.2  | 0.2   | 0.2                                  | 0.2                                      | 0.2                              | 0.2  |
| Cleaning, repair and hire of clothing                            | 0.2                        | 0.2                              | 0.2                    | 0.1  | 0.1                              | 0.3  | 0.2   | 0.1                                  | 0.2                                      | 0.3                              | 0.2  |
| Footwear   | 1.0                        | 0.9                              | 1.1                    | 1.1  | 1.0                              | 1.0  | 1.1   | 1.1                                  | 1.1                                      | 1.2                              | 1.1  |
| Used Garments  | 0.0                        | 0.0                              | 0.0                    | 0.0  | 0.0                              | 0.0  | 0.0   | 0.0                                  | 0.0                                      | 0.0                              | 0.0  |
| <b>Housing, Water, Electricity, Gas &amp; Other Fuels</b>        | <b>17.7</b>                | <b>19.3</b>                      | <b>16.5</b>            | <b>17.6</b>  | <b>18.1</b>                      | <b>16.3</b>  | <b>18.4</b>                                       | <b>16.1</b>                          | <b>17.7</b>                              | <b>18.2</b>                      | <b>17.6</b>                                |
| Actual rentals for housing                                       | 1.4                        | 1.0                              | 1.6                    | 2.2  | 2.0                              | 0.1  | 2.3   | 1.3                                  | 1.4                                      | 1.6                              | 1.2  |
| Imputed rentals for housing                                      | 12.3                       | 14.1                             | 11.0                   | 11.4   | 11.7                             | 12.2   | 12.0  | 10.7                                 | 12.2                                     | 12.9                             | 12.5                                       |
| Maintenance and repair of the dwelling                           | 0.6                        | 0.5                              | 0.5                    | 0.4  | 0.6                              | 0.5  | 0.6   | 0.6                                  | 0.8                                      | 0.6                              | 0.6  |
| Water supply and miscellaneous services relating to the dwelling | 1.0                        | 1.1                              | 1.0                    | 1.0  | 1.0                              | 0.9  | 1.0   | 1.0                                  | 0.9                                      | 0.9                              | 0.9  |
| Electricity, gas and other fuels                                 | 2.5                        | 2.6                              | 2.6                    | 2.6  | 2.8                              | 2.6  | 2.6   | 2.5                                  | 2.4                                      | 2.2                              | 2.3  |

(تابع) جدول ٢-٤: التوزيع النسبي للإنفاق السنوي للأسرة طبقا لمجموعات الإنفاق الرئيسية والفرعية ، وفقا للمهنة الرئيسية لرب الأسرة والنوع - جملة الجمهورية

(cont.) Table 2-40: Percentage Distribution of Annual Household Expenditure by Main and Sub-Groups of Expenditure, According to Main Occupation of H.H. Head and Sex - Total Egypt

| أ - أرباب الأسر من الذكور                                       |                               |                                  |  |  |  |  |                                  |   |                             |  |  |  |
|---|-------------------------------|----------------------------------|--|--|--|--|----------------------------------|---|-----------------------------|--|--|--|
| Main and Sub-Groups of Expenditure                              | المهنة الرئيسية لرب الأسرة    |                                  |  |  |  |  |                                  |   |                             |  |  | مجموعات الإنفاق الرئيسية والفرعية                                    |
|   | Main Occupation of H .H. Head |                                  |  |  |  |  |                                  |   |                             |  |  |  |
|   | الإجمالي                      | أفراد لا ينطبق عليهم بيان المهنة | عمال المهن العادية                         | عمال تشغيل المصانع ومشغلو الماكينات وعمال تجميع مكونات الإنتاج | الحرفيون ومن اليهم                       | المزارعون وعمال الزراعة والعمالون بالصيد المتخصصين | العاملون في الخدمات ومحلات البيع | القائمون بالأعمال الكتابية ومن اليهم    | الفنيون ومساعدو الاختصاصيون | الأخصائيون (أصحاب المهن العلمية)           | رجال التشريع وكبار المسؤولين والمديرين |  |
| Total   | N/A                           | Elementary occupations           | Plant and machine operators and assemblers | Craft and related trades workers                               | Skilled agricultural and fishery workers | Service workers and shop and market sales workers  | Clerks                           | Technicians and associate professionals | Professionals               | Legislators, Senior officials and managers |  |  |
| <u>Furnishings, H.H. equipment and routine H.H maintenance</u>  | <u>4.1</u>                    | <u>3.7</u>                       | <u>3.8</u>                                 | <u>3.9</u>   | <u>4.0</u>                               | <u>3.9</u>   | <u>4.5</u>                       | <u>3.4</u>                              | <u>4.4</u>                  | <u>4.1</u>                                 | <u>4.5</u>                             | <u>الأثاث والتجهيزات والمعدات المنزلية وأعمال الصيانة الاعتيادية</u> |
| Furniture, furnishings, carpets and other floor coverings       | 0.5                           | 0.3                              | 0.3  | 0.3  | 0.3                                      | 0.5  | 0.6                              | 0.1                                     | 0.7                         | 0.5  | 0.8                                    | الأثاث والتجهيزات والسجاد وأغطية الأرضيات الأخرى                     |
| H.H. textiles   | 0.4                           | 0.4                              | 0.4  | 0.3  | 0.4                                      | 0.5  | 0.4                              | 0.3                                     | 0.4                         | 0.4  | 0.5                                    | المفروشات المنزلية   |
| H.H. appliances   | 0.7                           | 0.6                              | 0.6  | 0.8  | 0.7                                      | 0.6  | 0.8                              | 0.5                                     | 0.9                         | 0.8  | 0.8                                    | الأجهزة المنزلية   |
| Glassware, tableware and household utensils                     | 0.2                           | 0.2                              | 0.2  | 0.1  | 0.2                                      | 0.2  | 0.2                              | 0.1                                     | 0.2                         | 0.2  | 0.2                                    | الأدوات الزجاجية وأدوات المائدة والأدوات المنزلية                    |
| Tools and Equipment for House and Garden                        | 0.1                           | 0.1                              | 0.1  | 0.1  | 0.1                                      | 0.2  | 0.1                              | 0.1                                     | 0.1                         | 0.1  | 0.1                                    | أدوات ومعدات المنزل والحدائق   |
| Goods and services for routine Household maintenance            | 2.1                           | 2.1                              | 2.1  | 2.2  | 2.3                                      | 2.0  | 2.3                              | 2.2                                     | 2.2                         | 2.1  | 2.2                                    | السلع والخدمات المستخدمة في أعمال النظافة والصيانة الاعتيادية        |
| Used Furniture and Household Equipment                          | 0.0                           | 0.0                              | 0.1  | 0.0  | 0.0                                      | 0.0  | 0.0                              | 0.0                                     | 0.0                         | 0.0  | 0.0                                    | الأثاث والتجهيزات والمعدات المنزلية المستعملة                        |
| <u>Health</u>   | <u>9.1</u>                    | <u>13.4</u>                      | <u>8.7</u>                                 | <u>8.5</u>   | <u>7.8</u>                               | <u>8.7</u>   | <u>8.4</u>                       | <u>8.9</u>                              | <u>9.0</u>                  | <u>7.8</u>                                 | <u>8.3</u>                             | <u>الخدمات والرعاية الصحية</u>                                       |
| Medical products, appliances and equipment                      | 4.8                           | 7.9                              | 4.4  | 4.5  | 4.2                                      | 4.6  | 4.2                              | 4.3                                     | 4.4                         | 3.6  | 4.4                                    | المنتجات والأجهزة والمعدات الطبية                                    |
| Out- patient services   | 2.8                           | 3.1                              | 2.9  | 2.8  | 2.5                                      | 2.4  | 2.8                              | 3.5                                     | 3.3                         | 3.1  | 2.6                                    | خدمات مرضى العيادات الخارجية   |
| Hospitals services  | 1.5                           | 2.4                              | 1.3  | 1.3  | 1.2                                      | 1.6  | 1.4                              | 1.1                                     | 1.4                         | 1.1  | 1.3                                    | خدمات المستشفيات   |
| <u>Transport</u>  | <u>5.4</u>                    | <u>5.5</u>                       | <u>4.4</u>                                 | <u>4.3</u>   | <u>4.3</u>                               | <u>3.4</u>   | <u>5.0</u>                       | <u>6.8</u>                              | <u>6.4</u>                  | <u>7.7</u>                                 | <u>6.4</u>                             | <u>الانتقالات والنقل</u>   |
| Purchase of vehicles  | 1.0                           | 1.6                              | 0.5  | 0.5  | 0.2                                      | 0.4  | 0.7                              | 1.6                                     | 1.5                         | 1.8  | 1.3                                    | شراء المركبات  |
| Operation of personal transport equipment                       | 1.2                           | 1.1                              | 0.4  | 0.4  | 0.5                                      | 0.4  | 0.8                              | 1.4                                     | 1.5                         | 2.5  | 2.2                                    | تشغيل معدات النقل الشخصي   |
| Transport services  | 3.2                           | 2.9                              | 3.6  | 3.4  | 3.6                                      | 2.6  | 3.5                              | 3.8                                     | 3.3                         | 3.3  | 2.8                                    | خدمات النقل  |
| <u>Communication</u>  | <u>2.3</u>                    | <u>2.7</u>                       | <u>1.9</u>                                 | <u>2.2</u>   | <u>2.0</u>                               | <u>1.5</u>   | <u>2.2</u>                       | <u>2.6</u>                              | <u>2.4</u>                  | <u>2.9</u>                                 | <u>2.7</u>                             | <u>الاتصالات</u>   |
| <u>Recreation and Culture</u>                                   | <u>2.0</u>                    | <u>2.3</u>                       | <u>1.4</u>                                 | <u>1.4</u>   | <u>1.3</u>                               | <u>1.4</u>   | <u>1.5</u>                       | <u>1.9</u>                              | <u>2.3</u>                  | <u>3.1</u>                                 | <u>2.6</u>                             | <u>الثقافة والترفيه</u>  |
| Audio-visual, photographic and information processing equipment | 0.3                           | 0.3                              | 0.2  | 0.3  | 0.2                                      | 0.2  | 0.4                              | 0.3                                     | 0.4                         | 0.4  | 0.4                                    | معدات الصوت والصورة ومعدات التصوير وتجهيز المعلومات                  |
| Other Major Durables for recreation and culture                 | 0.0                           | 0.0                              | 0.0  | 0.0  | 0.0                                      | 0.0  | 0.0                              | 0.0                                     | 0.0                         | 0.0  | 0.0                                    | السلع المعمرة الرئيسية الأخرى المعدة للثقافة والترفيه                |
| Other recreational Items and equipment, gardens and pets        | 0.1                           | 0.0                              | 0.1  | 0.1  | 0.1                                      | 0.0  | 0.1                              | 0.1                                     | 0.1                         | 0.1  | 0.1                                    | الاصناف والمعدات الترفيهية الأخرى والحدائق والحيوانات الأليفة        |
| Recreational and Cultural services                              | 0.1                           | 0.1                              | 0.1  | 0.1  | 0.1                                      | 0.0  | 0.1                              | 0.1                                     | 0.1                         | 0.2  | 0.1                                    | الخدمات الثقافية والترفيهية  |
| Newspapers, books and stationery                                | 0.6                           | 0.4                              | 0.5  | 0.6  | 0.5                                      | 0.4  | 0.5                              | 0.8                                     | 0.8                         | 0.9  | 0.7                                    | الصحف والكتب والأدوات الكتابية                                       |
| Package holidays  | 0.9                           | 1.4                              | 0.5  | 0.4  | 0.4                                      | 0.7  | 0.5                              | 0.5                                     | 1.0                         | 1.5  | 1.3                                    | الرحلات السياحية المنظمة   |
| Used Durables for culture and recreation                        | 0.0                           | 0.0                              | 0.0  | 0.0  | 0.0                                      | 0.0  | 0.0                              | 0.0                                     | 0.0                         | 0.0  | 0.0                                    | السلع المعمرة المعدة للثقافة والترفيه المستعملة                      |

(cont.)Table 2-40: Percentage Distribution of Annual Household Expenditure by Main and Sub-Groups of Expenditure, According to Main Occupation of H.H. Head and Sex - Total Egypt

| أ- أرباب الأسر من الذكور                               |                            |                                  |                        |  |                                  |  |   |                                      |  |                                  |  |
|--|----------------------------|----------------------------------|------------------------|--|----------------------------------|--|---|--------------------------------------|--|----------------------------------|--|
| Main and Sub-Groups of Expenditure                     | المهنة الرئيسية لرب الأسرة |                                  |                        |  |                                  |  |   |                                      |  |                                  |  |
|  | الإجمالي                   | أفراد لا ينطبق عليهم بيان المهنة | عمال المهن العادية     | عمال تشغيل المصانع ومشغلو الماكينات وعمال تجميع مكونات الانتاج | الحرفيون ومن اليهم               | المزارعون وعمال الزراعة والعمالون بالصيد المتخصصين | العمالون في الخدمات ومحلات البيع                  | القائمون بالأعمال الكتابية ومن اليهم | الفنيون ومساعدو الاخصائيين               | الاخصائيون (اصحاب المهن العلمية) | رجال التشريع وكبار المسؤولين والمديرون     |
|  | Total                      | N/A                              | Elementary occupations | Plant and machine operators and assemblers                     | Craft and related trades workers | Skilled agricultural and fishery workers           | Service workers and shop and market sales workers | Clerks                               | Technicians and associate, professionals | Professionals                    | Legislators, Senior officials and managers |
| <u>التعليم</u>   | <u>4.1</u>                 | <u>2.3</u>                       | <u>3.0</u>             | <u>3.7</u>   | <u>3.1</u>                       | <u>1.8</u>   | <u>3.8</u>  | <u>5.0</u>                           | <u>5.2</u>                               | <u>6.9</u>                       | <u>6.8</u>                                 |
| <u>المطاعم والفنادق</u>                                | <u>3.7</u>                 | <u>3.6</u>                       | <u>4.0</u>             | <u>4.1</u>   | <u>4.5</u>                       | <u>2.8</u>   | <u>3.9</u>  | <u>3.4</u>                           | <u>3.7</u>                               | <u>3.4</u>                       | <u>3.8</u>                                 |
| Catering Services                                      | 3.6                        | 3.6                              | 3.9                    | 4.1  | 4.4                              | 2.7  | 3.9   | 3.3                                  | 3.6                                      | 3.2                              | 3.7  |
| Accommodation Services                                 | 0.1                        | 0.1                              | 0.0                    | 0.0  | 0.1                              | 0.1  | 0.0   | 0.1                                  | 0.1                                      | 0.2                              | 0.1  |
| <u>السلع والخدمات المتنوعة</u>                         | <u>3.1</u>                 | <u>2.8</u>                       | <u>3.2</u>             | <u>3.3</u>   | <u>3.2</u>                       | <u>2.7</u>   | <u>3.2</u>  | <u>3.7</u>                           | <u>3.1</u>                               | <u>3.2</u>                       | <u>3.2</u>                                 |
| Personal care  | 2.2                        | 2.1                              | 2.3                    | 2.4  | 2.4                              | 2.0  | 2.2   | 2.2                                  | 2.2                                      | 2.1                              | 2.1  |
| Personal Effects N.E.C.                                | 0.3                        | 0.2                              | 0.3                    | 0.3  | 0.3                              | 0.2  | 0.3   | 0.4                                  | 0.3                                      | 0.5                              | 0.4  |
| Social protection                                      | 0.2                        | 0.0                              | 0.2                    | 0.2  | 0.2                              | 0.1  | 0.2   | 0.4                                  | 0.2                                      | 0.2                              | 0.1  |
| Other services (not classified)                        | 0.4                        | 0.4                              | 0.4                    | 0.4  | 0.4                              | 0.4  | 0.4   | 0.6                                  | 0.4                                      | 0.5                              | 0.6  |
| <u>Total actual consumption *</u>                      | <u>98.5</u>                | <u>98.5</u>                      | <u>98.2</u>            | <u>99.1</u>  | <u>99.7</u>                      | <u>97.7</u>  | <u>99.5</u>                                       | <u>98.5</u>                          | <u>99.0</u>                              | <u>98.2</u>                      | <u>97.8</u>                                |
| <u>Total in-kind transfer(Received)</u>                | <u>1.4</u>                 | <u>2.0</u>                       | <u>1.9</u>             | <u>1.3</u>   | <u>1.8</u>                       | <u>1.4</u>   | <u>1.6</u>  | <u>0.7</u>                           | <u>1.3</u>                               | <u>1.1</u>                       | <u>1.0</u>                                 |
| <u>Total consumption expenditure</u>                   | <u>97.1</u>                | <u>96.5</u>                      | <u>96.3</u>            | <u>97.8</u>  | <u>97.9</u>                      | <u>96.3</u>  | <u>97.8</u>                                       | <u>97.9</u>                          | <u>97.7</u>                              | <u>97.1</u>                      | <u>96.8</u>                                |
| <u>Transfer Payments (Non consumption expenditure)</u> | <u>2.9</u>                 | <u>3.5</u>                       | <u>3.7</u>             | <u>2.2</u>   | <u>2.1</u>                       | <u>3.7</u>   | <u>2.2</u>  | <u>2.1</u>                           | <u>2.3</u>                               | <u>2.9</u>                       | <u>3.2</u>                                 |
| <u>Total Household Expenditure</u>                     | <u>100</u>                 | <u>100</u>                       | <u>100</u>             | <u>100</u>   | <u>100</u>                       | <u>100</u>   | <u>100</u>  | <u>100</u>                           | <u>100</u>                               | <u>100</u>                       | <u>100</u>                                 |
| No. of H.H.  | 12370                      | 1655                             | 950                    | 1191   | 1634                             | 2240   | 955   | 271                                  | 1055                                     | 1219                             | 1200                                       |
| No. of H.H. Members                                    | 57025                      | 5929                             | 4562                   | 5532   | 7669                             | 11286  | 4298  | 1281                                 | 4980                                     | 5741                             | 5746                                       |

\* إجمالي الاستهلاك الفعلي يتضمن إجمالي الإنفاق الاستهلاكي + إجمالي التحويلات العينية

\* Total actual consumption includes total consumption expenditure and total in kind transfers.

(تابع) جدول ٢-٤٠: التوزيع النسبي للإنفاق السنوي للأسرة طبقا لمجموعات الإنفاق الرئيسية والفرعية ، وفقا للمهنة الرئيسية لرب الأسرة والنوع - جملة الجمهورية

(cont.)Table 2-40: Percentage Distribution of Annual Household Expenditure by Main and SubGroups of Expenditure, According to Main Occupation of HH. Head and Sex - Total Egypt

| ب- أرباب الأسر من الإناث   |                               |                                  |                        |  |                                  |  |   |                                     |  |                                  |  |
|--|-------------------------------|----------------------------------|------------------------|--|----------------------------------|--|---|-------------------------------------|--|----------------------------------|--|
| b - Female H.H. Head   | المهنة الرئيسية لرب الأسرة    |                                  |                        |  |                                  |  |   |                                     |  |                                  |  |
|  | Main Occupation of H .H. Head |                                  |                        |  |                                  |  |   |                                     |  |                                  |  |
|  | الإجمالي                      | أفراد لا ينطبق عليهم بيان المهنة | عمال المهن العادية     | عمال تشغيل المصانع ومشغلو الماكينات وعمال تجميع مكونات الإنتاج | الحرفيون ومن يهيم                | المزارعون وعمال الزراعة والعمالون بالصيد المتخصصين | العاملون في الخدمات ومحلات البيع                  | القائمون بالأعمال الكتابية ومن يهيم | الفنيون ومساعدو الاختصاصيون              | الأخصائيون (أصحاب المهن العلمية) | رجال التشريع وكبار المسئولين والمديرون     |
| Main and Sub-Groups of Expenditure                               | Total                         | N/A                              | Elementary occupations | Plant and machine operators and assemblers                     | Craft and related trades workers | Skilled agricultural and fishery workers           | Service workers and shop and market sales workers | Clerks                              | Technicians and associate, professionals | Professionals                    | Legislators, Senior officials and managers |
| <b>Food and Non-Alcoholic Beverages</b>                          | <b>39.1</b>                   | <b>39.1</b>                      | <b>42.6</b>            | <b>41.4</b>  | <b>38.9</b>                      | <b>46.2</b>  | <b>41.4</b>                                       | <b>29.2</b>                         | <b>33.4</b>                              | <b>31.3</b>                      | <b>35.2</b>                                |
| Food and Non-Alcoholic Beverages                                 | 39.1                          | 39.1                             | 42.6                   | 41.4   | 38.9                             | 46.2   | 41.4  | 29.2                                | 33.4                                     | 31.3                             | 35.2                                       |
| Bread and cereals  | 4.8                           | 4.7                              | 5.5                    | 5.8  | 5.6                              | 6.9  | 5.6   | 2.9                                 | 3.6                                      | 3.6                              | 4.2  |
| Meat   | 11.4                          | 11.4                             | 12.2                   | 13.7   | 11.3                             | 14.1   | 11.3  | 8.6                                 | 9.5                                      | 8.9                              | 10.5                                       |
| Fish and seafood   | 2.5                           | 2.5                              | 3.2                    | 1.8  | 1.6                              | 2.4  | 3.0   | 1.8                                 | 2.7                                      | 2.5                              | 2.6  |
| Milk , cheese and eggs   | 5.4                           | 5.5                              | 5.7                    | 5.7  | 4.2                              | 5.3  | 5.0   | 4.2                                 | 5.0                                      | 4.3                              | 5.3  |
| Oils and fats  | 2.6                           | 2.6                              | 2.6                    | 2.6  | 3.1                              | 3.5  | 2.8   | 1.9                                 | 2.1                                      | 2.0                              | 2.3  |
| Fruit  | 2.9                           | 2.9                              | 2.7                    | 1.8  | 2.7                              | 3.1  | 2.6   | 2.8                                 | 2.8                                      | 2.5                              | 2.4  |
| Vegetables   | 5.8                           | 5.9                              | 6.9                    | 6.2  | 7.4                              | 7.0  | 7.2   | 3.9                                 | 4.8                                      | 4.1                              | 4.7  |
| Sugar, Jam, honey, Chocolate and Confectionery                   | 1.4                           | 1.4                              | 1.2                    | 1.9  | 1.1                              | 1.8  | 1.6   | 1.0                                 | 1.3                                      | 1.4                              | 1.1  |
| Other food products  | 0.7                           | 0.7                              | 1.0                    | 0.7  | 0.7                              | 0.8  | 0.8   | 0.5                                 | 0.6                                      | 0.6                              | 0.6  |
| Non-Alcoholic Beverages  | 1.4                           | 1.5                              | 1.6                    | 1.3  | 1.3                              | 1.5  | 1.4   | 1.5                                 | 1.1                                      | 1.4                              | 1.5  |
| <b>Alcoholic Beverages, Tobacco and Narcotics</b>                | <b>2.3</b>                    | <b>2.4</b>                       | <b>4.2</b>             | <b>6.7</b>   | <b>4.5</b>                       | <b>2.2</b>   | <b>2.1</b>  | <b>1.4</b>                          | <b>1.9</b>                               | <b>0.4</b>                       | <b>2.5</b>                                 |
| Alcoholic Beverages, Tobacco and Narcotics                       | 2.3                           | 2.4                              | 4.2                    | 6.7  | 4.5                              | 2.2  | 2.1   | 1.4                                 | 1.9                                      | 0.4                              | 2.5  |
| <b>Clothing and Footwear</b>                                     | <b>5.0</b>                    | <b>4.8</b>                       | <b>4.7</b>             | <b>4.5</b>   | <b>4.3</b>                       | <b>5.8</b>   | <b>5.8</b>  | <b>5.3</b>                          | <b>5.3</b>                               | <b>5.8</b>                       | <b>5.3</b>                                 |
| Clothing and Footwear  | 5.0                           | 4.8                              | 4.7                    | 4.5  | 4.3                              | 5.8  | 5.8   | 5.3                                 | 5.3                                      | 5.8                              | 5.3  |
| Clothing Materials   | 0.2                           | 0.2                              | 0.1                    | 0.3  | 0.2                              | 0.4  | 0.3   | 0.1                                 | 0.2                                      | 0.0                              | 0.1  |
| Garments   | 3.5                           | 3.3                              | 3.2                    | 2.8  | 2.7                              | 3.9  | 4.1   | 4.0                                 | 3.8                                      | 4.4                              | 3.8  |
| Other articles of clothing and clothing accessories              | 0.2                           | 0.2                              | 0.2                    | 0.1  | 0.2                              | 0.2  | 0.3   | 0.2                                 | 0.2                                      | 0.2                              | 0.2  |
| Cleaning, repair and hire of clothing                            | 0.2                           | 0.2                              | 0.1                    | 0.1  | 0.4                              | 0.2  | 0.2   | 0.1                                 | 0.1                                      | 0.2                              | 0.1  |
| Footwear   | 0.9                           | 0.9                              | 1.0                    | 1.1  | 0.8                              | 1.0  | 1.0   | 1.0                                 | 1.0                                      | 1.1                              | 1.0  |
| Used Garments  | 0.0                           | 0.0                              | 0.2                    | 0.0  | 0.0                              | 0.0  | 0.0   | 0.0                                 | 0.0                                      | 0.0                              | 0.0  |
| <b>Housing, Water, Electricity, Gas &amp; Other Fuels</b>        | <b>20.6</b>                   | <b>21.4</b>                      | <b>17.0</b>            | <b>21.7</b>  | <b>16.9</b>                      | <b>19.2</b>  | <b>19.9</b>                                       | <b>23.1</b>                         | <b>18.9</b>                              | <b>17.2</b>                      | <b>17.1</b>                                |
| Housing, Water, Electricity, Gas & Other Fuels                   | 20.6                          | 21.4                             | 17.0                   | 21.7   | 16.9                             | 19.2   | 19.9  | 23.1                                | 18.9                                     | 17.2                             | 17.1                                       |
| Actual rentals for housing                                       | 1.1                           | 1.1                              | 3.1                    | 4.4  | 2.7                              | 0.1  | 2.2   | 0.2                                 | 1.0                                      | 1.0                              | 2.7  |
| Imputed rentals for housing                                      | 14.8                          | 15.6                             | 9.6                    | 12.1   | 10.6                             | 14.5   | 12.7  | 20.0                                | 12.2                                     | 12.6                             | 10.6                                       |
| Maintenance and repair of the dwelling                           | 0.7                           | 0.8                              | 0.4                    | 0.2  | 0.2                              | 0.7  | 0.8   | 0.1                                 | 1.6                                      | 0.6                              | 0.3  |
| Water supply and miscellaneous services relating to the dwelling | 1.1                           | 1.2                              | 0.9                    | 1.2  | 1.0                              | 1.0  | 1.4   | 0.9                                 | 1.2                                      | 0.9                              | 1.1  |
| Electricity, gas and other fuels                                 | 2.8                           | 2.9                              | 2.8                    | 3.9  | 2.4                              | 2.8  | 2.9   | 2.0                                 | 2.9                                      | 2.1                              | 2.4  |



(تابع) جدول ٢-٤: التوزيع النسبي للإنفاق السنوي للأسرة طبقا لمجموعات الإنفاق الرئيسية والفرعية ، وفقا للمهنة الرئيسية لرب الأسرة والنوع - جملة الجمهورية

**(cont.)Table 2-40: Percentage Distribution of Annual Household Expenditure by Main and SubGroups of Expenditure, According to Main Occupation of HH. Head and Sex - Total Egypt**

| ب- أرباب الأسر من الإناث  |                            |                                 |                    |   |                    |  |                                  |                                      |                             |                                  |                                   |   |
|---|----------------------------|---------------------------------|--------------------|---|--------------------|--|----------------------------------|--------------------------------------|-----------------------------|----------------------------------|-----------------------------------|---|
| Main and Sub-Groups of Expenditure                              | المهنة الرئيسية لرب الأسرة |                                 |                    |   |                    |  |                                  |                                      |                             |                                  | مجموعات الإتفاق الرئيسية والفرعية |   |
|   | الإجمالي                   | أفراد لاينطبق عليهم بيان المهنة | عمال المهن العادية | عمال تشغيل المصانع ومشغلوا الماكينات وعمال تجميع مكونات الإنتاج | الحرفيون ومن اليهم | المزارعون وعمال الزراعة والعاملون بالصيد المتخصصين | العاملون في الخدمات ومحلات البيع | القائمون بالأعمال الكتابية ومن اليهم | الفنيون ومساعدو الاختصاصيون | الأخصائيون (أصحاب المهن العلمية) |                                   | رجال التشريع وكبار المسؤولين والمديرون                        |
|   |                            |                                 |                    |   |                    |  |                                  |                                      |                             |                                  |                                   |   |
| <u>Furnishings, H.H. equipment and routine H.H maintenance</u>  | <u>4.3</u>                 | <u>4.2</u>                      | <u>3.7</u>         | <u>3.4</u>  | <u>3.5</u>         | <u>5.0</u>   | <u>3.8</u>                       | <u>4.2</u>                           | <u>4.1</u>                  | <u>4.3</u>                       | <u>4.0</u>                        | الأثاث والتجهيزات والمعدات المنزلية وأعمال الصيانة الاعتيادية |
| Furniture, furnishings, carpets and other floor coverings       | 0.4                        | 0.4                             | 0.1                | 0.1   | 0.2                | 0.8  | 0.1                              | 0.5                                  | 0.6                         | 0.3                              | 0.5                               | الاثاث والتجهيزات والسجاد وأغطية الارضيات الاخرى              |
| H.H. textiles   | 0.4                        | 0.4                             | 0.4                | 0.1   | 0.2                | 0.6  | 0.4                              | 0.2                                  | 0.6                         | 0.4                              | 0.3                               | المفروشات المنزلية  |
| H.H. appliances   | 0.7                        | 0.7                             | 0.5                | 0.4   | 1.1                | 0.9  | 0.6                              | 1.0                                  | 0.4                         | 0.7                              | 0.8                               | الاجهزة المنزلية  |
| Glassware, tableware and household utensils                     | 0.2                        | 0.2                             | 0.1                | 0.1   | 0.1                | 0.3  | 0.2                              | 0.2                                  | 0.2                         | 0.2                              | 0.1                               | الادوات الزجاجية وأدوات المائدة والادوات المنزلية             |
| Tools and Equipment for House and Garden                        | 0.1                        | 0.1                             | 0.1                | 0.2   | 0.1                | 0.1  | 0.2                              | 0.1                                  | 0.1                         | 0.1                              | 0.1                               | ادوات ومعدات المنازل والحدائق                                 |
| Goods and services for routine Household maintenance            | 2.4                        | 2.5                             | 2.4                | 2.4   | 1.9                | 2.2  | 2.5                              | 2.2                                  | 2.1                         | 2.6                              | 2.1                               | السلع والخدمات المستخدمة في أعمال النظافة والصيانة الاعتيادية |
| Used Furniture and Household Equipment                          | 0.0                        | 0.0                             | 0.0                | 0.0   | 0.0                | 0.0  | 0.0                              | 0.0                                  | 0.0                         | 0.0                              | 0.0                               | الأثاث والتجهيزات والمعدات المنزلية المستعملة                 |
| <u>Health</u>   | <u>10.4</u>                | <u>11.4</u>                     | <u>8.4</u>         | <u>5.6</u>  | <u>8.9</u>         | <u>8.0</u>   | <u>8.7</u>                       | <u>4.0</u>                           | <u>7.6</u>                  | <u>9.3</u>                       | <u>8.0</u>                        | الخدمات والرعاية الصحية                                       |
| Medical products, appliances and equipment                      | 5.8                        | 6.6                             | 5.1                | 3.9   | 6.0                | 4.1  | 5.6                              | 2.1                                  | 3.7                         | 3.5                              | 4.8                               | المنتجات والجهزة والمعدات الطبية                              |
| Out- patient services   | 2.8                        | 2.9                             | 2.5                | 1.6   | 2.5                | 2.4  | 2.6                              | 1.9                                  | 2.9                         | 3.2                              | 2.9                               | خدمات مرضى العيادات الخارجية                                  |
| Hospitals services  | 1.7                        | 1.9                             | 0.8                | 0.0   | 0.4                | 1.6  | 0.5                              | 0.0                                  | 0.9                         | 2.7                              | 0.3                               | خدمات المستشفيات  |
| <u>Transport</u>  | <u>4.5</u>                 | <u>3.8</u>                      | <u>4.9</u>         | <u>3.3</u>  | <u>2.8</u>         | <u>3.4</u>   | <u>3.2</u>                       | <u>6.5</u>                           | <u>6.1</u>                  | <u>10.2</u>                      | <u>10.1</u>                       | الاتقالات والنقل  |
| Purchase of vehicles  | 0.8                        | 0.4                             | 0.0                | 0.0   | 0.0                | 0.4  | 0.3                              | 0.0                                  | 0.0                         | 4.9                              | 5.1                               | شراء المركبات   |
| Operation of personal transport equipment                       | 0.5                        | 0.4                             | 0.1                | 0.0   | 0.0                | 0.1  | 0.0                              | 4.0                                  | 0.8                         | 0.7                              | 1.4                               | تشغيل معدات النقل الشخصي                                      |
| Transport services  | 3.2                        | 3.0                             | 4.8                | 3.3   | 2.8                | 2.8  | 2.9                              | 2.5                                  | 5.3                         | 4.6                              | 3.6                               | خدمات النقل   |
| <u>Communication</u>  | <u>2.3</u>                 | <u>2.2</u>                      | <u>1.9</u>         | <u>2.2</u>  | <u>2.1</u>         | <u>1.6</u>   | <u>1.5</u>                       | <u>3.5</u>                           | <u>3.3</u>                  | <u>3.4</u>                       | <u>2.8</u>                        | الاتصالات   |
| <u>Recreation and Culture</u>                                   | <u>2.1</u>                 | <u>1.9</u>                      | <u>1.1</u>         | <u>1.2</u>  | <u>1.4</u>         | <u>1.4</u>   | <u>1.6</u>                       | <u>12.1</u>                          | <u>4.6</u>                  | <u>3.0</u>                       | <u>2.2</u>                        | الثقافة والترفيه  |
| Audio-visual, photographic and information processing equipment | 0.3                        | 0.3                             | 0.2                | 0.6   | 0.2                | 0.3  | 0.2                              | 1.0                                  | 0.3                         | 0.5                              | 0.2                               | معدات الصوت والصورة ومعدات التصوير وتجهيز المعلومات           |
| Other Major Durables for recreation and culture                 | 0.0                        | 0.0                             | 0.0                | 0.0   | 0.0                | 0.0  | 0.0                              | 0.0                                  | 0.0                         | 0.0                              | 0.0                               | السلع المعمرة الرئيسية الاخرى المعده للثقافة والترفيه         |
| Other recreational Items and equipment, gardens and pets        | 0.0                        | 0.0                             | 0.0                | 0.0   | 0.1                | 0.0  | 0.1                              | 0.1                                  | 0.1                         | 0.1                              | 0.0                               | الاصناف والمعدات الترفيهية الاخرى والحدائق والحيوانات الاليفة |
| Recreational and Cultural services                              | 0.1                        | 0.1                             | 0.0                | 0.1   | 0.0                | 0.1  | 0.1                              | 0.0                                  | 0.0                         | 0.1                              | 0.1                               | الخدمات الثقافية والترفيهية                                   |
| Newspapers, books and stationery                                | 0.6                        | 0.5                             | 0.4                | 0.5   | 0.5                | 0.6  | 0.5                              | 1.1                                  | 1.2                         | 1.3                              | 0.8                               | الصحف والكتب والادوات الكتابية                                |
| Package holidays  | 1.1                        | 1.0                             | 0.4                | 0.0   | 0.7                | 0.4  | 0.8                              | 9.8                                  | 3.0                         | 1.0                              | 1.2                               | الرحلات السياحية المنظمة                                      |
| Used Durables for culture and recreation                        | 0.0                        | 0.0                             | 0.0                | 0.0   | 0.0                | 0.0  | 0.0                              | 0.0                                  | 0.0                         | 0.0                              | 0.0                               | السلع المعمرة المعده للثقافة والترفيه المستعملة               |

(تابع) جدول ٢-٤٠: التوزيع النسبي للإنفاق السنوي للأسرة طبقا لمجموعات الإنفاق الرئيسية والفرعية ، وفقا للمهنة الرئيسية لرب الأسرة والنوع - جملة الجمهورية

(cont.)Table 2-40: Percentage Distribution of Annual Household Expenditure by Main and SubGroups of Expenditure, According to Main Occupation of HH. Head and Sex - Total Egypt

| ب - أرباب الأسر من الإناث                |   |  |  |   |   |   |   |  |                           |                                     |          |
|--|---|--|--|---|---|---|---|--|---------------------------|-------------------------------------|----------|
| Main and Sub-Groups of Expenditure       | المهنة الرئيسية لرب الأسرة                          |  |  |   |   |   |   |  |                           |                                     |          |
|  | مجموعات الإنفاق الرئيسية والفرعية                   |  |  |   |   |   |   |  |                           |                                     |          |
|  | رجال التشريع<br>وكبار المسؤولين<br>والمديرون        | الأخصائيون<br>(أصحاب المهن<br>العلمية) | الفنيون ومساعدو<br>الأخصائيين                  | القائمون بالأعمال<br>الكتابية ومن اليهم | العاملون في<br>الخدمات ومحلات<br>البيع                        | المزارعون<br>وعمال الزراعة<br>والعاملون بالصيد<br>المتخصصين | الحرفيون ومن<br>اليهم                     | عمال تشغيل<br>المصانع ومشغلو<br>الماكينات وعمال<br>تجميع مكونات<br>الانتاج | عمال المهن<br>العادية     | أفراد لا ينطبق<br>عليهم بيان المهنة | الإجمالي |
|  | Legislators,<br>Senior<br>officials and<br>managers | Professionals                          | Technicians<br>and associate,<br>professionals | Clerks                                  | Service<br>workers and<br>shop and<br>market sales<br>workers | Skilled<br>agricultural<br>and fishery<br>workers           | Craft and<br>related<br>trades<br>workers | Plant and<br>machine<br>operators<br>and<br>assemblers                     | Elementary<br>occupations | N/A                                 | Total    |
| التعليم                                  | 4.4   | 6.9                                    | 6.0  | 4.3                                     | 2.4   | 2.2   | 2.9                                       | 1.9  | 2.5                       | 3.2                                 | 3.4      |
| المطاعم والفنادق                         | 3.1   | 4.0                                    | 2.6  | 2.0                                     | 4.7   | 2.8   | 3.5                                       | 4.2  | 5.2                       | 3.1                                 | 3.2      |
| الوجبات الجاهزة                          | 3.0   | 3.5                                    | 2.6  | 2.0                                     | 4.6   | 2.6   | 2.4                                       | 4.2  | 5.2                       | 3.0                                 | 3.1      |
| خدمات الإقامة                            | 0.1   | 0.5                                    | 0.0  | 0.0                                     | 0.1   | 0.2   | 1.0                                       | 0.0  | 0.0                       | 0.1                                 | 0.1      |
| السلع والخدمات المتنوعة                  | 2.9   | 3.1                                    | 3.6  | 3.1                                     | 3.8   | 2.7   | 3.6                                       | 3.4  | 3.7                       | 2.8                                 | 2.9      |
| العناية الشخصية                          | 1.8   | 1.9                                    | 2.0  | 1.8                                     | 1.8   | 1.7   | 2.0                                       | 3.0  | 2.3                       | 1.9                                 | 1.9      |
| الامتعة الشخصية الغير مصنفة في مكان آخر  | 0.3   | 0.5                                    | 0.4  | 0.4                                     | 0.3   | 0.3   | 0.2                                       | 0.3  | 0.2                       | 0.3                                 | 0.3      |
| الحماية الاجتماعية                       | 0.0   | 0.0                                    | 0.1  | 0.0                                     | 0.2   | 0.1   | 0.1                                       | 0.1  | 0.3                       | 0.1                                 | 0.1      |
| الخدمات الاخرى الغير مصنفة تحت بند آخر   | 0.8   | 0.6                                    | 1.1  | 0.9                                     | 1.4   | 0.6   | 1.3                                       | 0.1  | 0.9                       | 0.6                                 | 0.6      |
| إجمالي الاستهلاك الفعلي *                | 97.8  | 99.1                                   | 97.3   | 98.8                                    | 98.9  | 100.4   | 93.4                                      | 99.3   | 100.0                     | 100.4                               | 100.0    |
| إجمالي التحويلات العينية (المتلقاه)      | 1.4   | 1.8                                    | 1.9  | 0.3                                     | 3.5   | 3.2   | 7.4                                       | 1.5  | 2.9                       | 3.4                                 | 3.1      |
| إجمالي الإنفاق الاستهلاكي                | 96.3  | 97.3                                   | 95.5   | 98.5                                    | 95.4  | 97.3  | 86.1                                      | 97.8   | 97.1                      | 97.0                                | 96.8     |
| المدفوعات التحويلية (إنفاق غير استهلاكي) | 3.7   | 2.7                                    | 4.5  | 1.5                                     | 4.6   | 2.7   | 13.9                                      | 2.2  | 2.9                       | 3.0                                 | 3.2      |
| إجمالي الإنفاق العائلي                   | 100   | 100                                    | 100  | 100                                     | 100   | 100   | 100                                       | 100  | 100                       | 100                                 | 100      |
| عدد الأسر                                | 75  | 85                                     | 75   | 17                                      | 74  | 288   | 17  | 10   | 58                        | 1989                                | 2687     |
| عدد الأفراد                              | 209   | 269                                    | 242  | 56                                      | 229   | 1086  | 74  | 36   | 212                       | 5731                                | 8144     |

\* إجمالي الاستهلاك الفعلي يتضمن إجمالي الإنفاق الاستهلاكي + إجمالي التحويلات العينية

\* Total actual consumption includes total consumption expenditure and total in kind transfers.

جدول ٢-٤١: التوزيع النسبي لأفراد العينة طبقاً لفئات نصيب الفرد من الإنفاق السنوي للأسرة ، وفقاً للمهنة الرئيسية - جملة الجمهورية

Table 2-41: Percentage Distribution of H.H. Members by Groups of Per Capita Annual Expenditure, According to Main Occupation - Total Egypt

| Groups of Per Capita Annual Expenditure | المهنة الرئيسية |                                  |                        |  |                                  |  |   |                                      |  |                                  |  | فئات نصيب الفرد من الإنفاق السنوي للأسرة |
|---|-----------------|----------------------------------|------------------------|--|----------------------------------|--|---|--------------------------------------|--|----------------------------------|--|--|
|   | الإجمالي        | أفراد لا ينطبق عليهم بيان المهنة | عمال المهن العادية     | عمال تشغيل المصانع ومشغلو الماكينات وعمال تجميع مكونات الإنتاج | الحرفيون ومن اليهم               | المزارعون وعمال الزراعة والعمالون بالصيد المتخصصين | العمالون في الخدمات ومحلات البيع                  | القائمون بالأعمال الكتابية ومن اليهم | الفنيون ومساعدو الاختصاصيون              | الاخصائيون (اصحاب المهن العظمية) | رجال التشريع وكبار المسؤولين والمديرون     |  |
|   | Total           | N/A                              | Elementary occupations | Plant and machine operators and assemblers                     | Craft and related trades workers | Skilled agricultural and fishery workers           | Service workers and shop and market sales workers | Clerks                               | Technicians and associate, professionals | Professionals                    | Legislators, Senior officials and managers |  |
| 400-                                    | 0.0             | 0.0                              | 0.0                    | 0.0  | 0.0                              | 0.0  | 0.0   | 0.0                                  | 0.0                                      | 0.0                              | 0.0  | -4.0                                     |
| 600-                                    | 0.0             | 0.0                              | 0.1                    | 0.0  | 0.0                              | 0.0  | 0.0   | 0.0                                  | 0.0                                      | 0.0                              | 0.0  | -6.0                                     |
| 800-                                    | 0.0             | 0.0                              | 0.1                    | 0.0  | 0.0                              | 0.0  | 0.0   | 0.0                                  | 0.0                                      | 0.0                              | 0.0  | -8.0                                     |
| 1000-                                   | 0.1             | 0.1                              | 0.1                    | 0.0  | 0.1                              | 0.0  | 0.0   | 0.0                                  | 0.0                                      | 0.0                              | 0.0  | -10.0                                    |
| 1200-                                   | 0.2             | 0.2                              | 0.1                    | 0.0  | 0.2                              | 0.1  | 0.1   | 0.0                                  | 0.0                                      | 0.0                              | 0.0  | -12.0                                    |
| 1400-                                   | 0.3             | 0.3                              | 0.3                    | 0.0  | 0.3                              | 0.3  | 0.1   | 0.0                                  | 0.0                                      | 0.0                              | 0.1  | -14.0                                    |
| 1600-                                   | 0.5             | 0.6                              | 0.4                    | 0.3  | 0.4                              | 0.5  | 0.5   | 0.2                                  | 0.1                                      | 0.1                              | 0.2  | -16.0                                    |
| 1800-                                   | 0.6             | 0.8                              | 0.5                    | 0.2  | 0.9                              | 0.5  | 0.3   | 0.2                                  | 0.0                                      | 0.1                              | 0.2  | -18.0                                    |
| 2000-                                   | 0.9             | 1.1                              | 0.8                    | 0.4  | 1.3                              | 1.0  | 0.6   | 0.2                                  | 0.0                                      | 0.2                              | 0.2  | -20.0                                    |
| 2200-                                   | 2.3             | 2.6                              | 2.3                    | 1.6  | 2.4                              | 2.6  | 1.1   | 0.5                                  | 0.7                                      | 0.2                              | 0.1  | -22.0                                    |
| 2500-                                   | 6.1             | 6.6                              | 6.3                    | 4.4  | 7.1                              | 7.4  | 4.5   | 0.7                                  | 2.0                                      | 1.2                              | 2.5  | -25.0                                    |
| 3000-                                   | 9.0             | 9.7                              | 8.7                    | 7.0  | 9.7                              | 11.7   | 6.7   | 2.3                                  | 4.0                                      | 2.9                              | 3.6  | -30.0                                    |
| 3500-                                   | 10.5            | 11.1                             | 11.4                   | 9.8  | 11.3                             | 12.6   | 9.0   | 7.8                                  | 5.8                                      | 4.8                              | 5.0  | -35.0                                    |
| 4000-                                   | 21.1            | 21.5                             | 25.0                   | 23.3   | 22.9                             | 23.3   | 20.8  | 16.2                                 | 15.7                                     | 12.6                             | 15.2                                       | -40.0                                    |
| 5000-                                   | 15.1            | 14.7                             | 14.8                   | 18.7   | 17.0                             | 15.8   | 17.2  | 15.9                                 | 16.5                                     | 13.1                             | 14.5                                       | -50.0                                    |
| 6000-                                   | 23.9            | 22.3                             | 23.1                   | 27.4   | 22.8                             | 20.1   | 28.9  | 38.1                                 | 36.0                                     | 36.6                             | 32.9                                       | -60.0                                    |
| 10000-                                  | 7.6             | 6.8                              | 5.8                    | 6.1  | 3.5                              | 3.7  | 8.4   | 15.4                                 | 15.3                                     | 21.0                             | 18.0                                       | -100.0                                   |
| 20000-                                  | 1.2             | 1.1                              | 0.3                    | 0.6  | 0.2                              | 0.3  | 0.8   | 1.2                                  | 2.5                                      | 4.5                              | 3.9  | -200.0                                   |
| 30000+                                  | 0.6             | 0.5                              | 0.1                    | 0.0  | 0.0                              | 0.1  | 0.8   | 1.3                                  | 1.2                                      | 2.8                              | 3.5  | +300.0                                   |
| Total                                   | 100             | 100                              | 100                    | 100  | 100                              | 100  | 100   | 100                                  | 100                                      | 100                              | 100  | الإجمالي                                 |
| No. of H.H. Members                     | 65169           | 43670                            | 1541                   | 1865   | 3344                             | 5818   | 2248  | 529                                  | 1939                                     | 2642                             | 1573                                       | عدد الأفراد                              |

جدول ٢-٤: التوزيع النسبي لأفراد العينة طبقاً لفئات نصيب الفرد من الإنفاق السنوي للأسرة ، وفقاً للمهنة الرئيسية - حضر الجمهورية

Table 2-42: Percentage Distribution of H.H. Members by Groups of Per Capita Annual Expenditure, According to Main Occupation - Urban Egypt

| Groups of Per Capita Annual Expenditure | المهنة الرئيسية |                                  |                        |  |                                  |  |   |                                      |  |                                  |  | فئات نصيب الفرد من الإنفاق السنوي للأسرة |
|---|-----------------|----------------------------------|------------------------|--|----------------------------------|--|---|--------------------------------------|--|----------------------------------|--|--|
|   | الإجمالي        | أفراد لا ينطبق عليهم بيان المهنة | عمال المهن العادية     | عمال تشغيل المصانع ومشغلو الماكينات وعمال تجميع مكونات الإنتاج | الحرفيون ومن اليهم               | المزارعون وعمال الزراعة والعمالون بالصيد المتخصصين | العمالون في الخدمات ومحلات البيع                  | القائمون بالأعمال الكتابية ومن اليهم | الفنيون ومساعدي الاختصاصيون              | الأخصائيون (أصحاب المهن العظمية) | رجال التشريع وكبار المسؤولين والمديرون     |  |
|   | Total           | N/A                              | Elementary occupations | Plant and machine operators and assemblers                     | Craft and related trades workers | Skilled agricultural and fishery workers           | Service workers and shop and market sales workers | Clerks                               | Technicians and associate, professionals | Professionals                    | Legislators, Senior officials and managers |  |
| 400-                                    | 0.0             | 0.0                              | 0.0                    | 0.0  | 0.0                              | 0.0  | 0.0   | 0.0                                  | 0.0                                      | 0.0                              | 0.0  | -4.0                                     |
| 600-                                    | 0.0             | 0.0                              | 0.2                    | 0.0  | 0.0                              | 0.0  | 0.1   | 0.0                                  | 0.0                                      | 0.0                              | 0.0  | -6.0                                     |
| 800-                                    | 0.0             | 0.0                              | 0.0                    | 0.0  | 0.0                              | 0.0  | 0.0   | 0.0                                  | 0.0                                      | 0.0                              | 0.0  | -8.0                                     |
| 1000-                                   | 0.0             | 0.0                              | 0.0                    | 0.0  | 0.0                              | 0.0  | 0.0   | 0.0                                  | 0.0                                      | 0.0                              | 0.0  | -10.0                                    |
| 1200-                                   | 0.1             | 0.1                              | 0.0                    | 0.0  | 0.1                              | 0.3  | 0.3   | 0.0                                  | 0.0                                      | 0.0                              | 0.0  | -12.0                                    |
| 1400-                                   | 0.1             | 0.1                              | 0.3                    | 0.1  | 0.1                              | 0.4  | 0.2   | 0.0                                  | 0.0                                      | 0.0                              | 0.0  | -14.0                                    |
| 1600-                                   | 0.2             | 0.3                              | 0.3                    | 0.2  | 0.3                              | 0.2  | 0.3   | 0.3                                  | 0.0                                      | 0.0                              | 0.0  | -16.0                                    |
| 1800-                                   | 0.3             | 0.3                              | 0.2                    | 0.1  | 0.5                              | 0.0  | 0.1   | 0.3                                  | 0.1                                      | 0.0                              | 0.2  | -18.0                                    |
| 2000-                                   | 0.2             | 0.3                              | 0.3                    | 0.3  | 0.4                              | 0.0  | 0.2   | 0.3                                  | 0.0                                      | 0.1                              | 0.1  | -20.0                                    |
| 2200-                                   | 1.0             | 1.1                              | 2.1                    | 0.7  | 1.0                              | 3.2  | 1.0   | 0.3                                  | 0.3                                      | 0.1                              | 0.0  | -22.0                                    |
| 2500-                                   | 3.5             | 3.8                              | 5.6                    | 3.3  | 5.5                              | 6.1  | 3.6   | 0.3                                  | 0.9                                      | 0.5                              | 1.3  | -25.0                                    |
| 3000-                                   | 5.6             | 6.2                              | 7.3                    | 6.1  | 7.8                              | 9.3  | 4.4   | 1.7                                  | 2.3                                      | 1.2                              | 1.8  | -30.0                                    |
| 3500-                                   | 7.6             | 8.2                              | 11.6                   | 8.2  | 8.5                              | 13.4   | 7.7   | 4.0                                  | 3.5                                      | 3.3                              | 2.7  | -35.0                                    |
| 4000-                                   | 17.4            | 18.2                             | 21.6                   | 19.9   | 21.0                             | 25.7   | 17.8  | 10.2                                 | 12.4                                     | 8.3                              | 11.0                                       | -40.0                                    |
| 5000-                                   | 14.9            | 15.1                             | 13.4                   | 18.7   | 18.2                             | 12.0   | 16.5  | 11.9                                 | 14.9                                     | 10.4                             | 12.0                                       | -50.0                                    |
| 6000-                                   | 31.7            | 30.7                             | 28.4                   | 32.3   | 30.6                             | 22.2   | 31.9  | 43.5                                 | 40.0                                     | 37.8                             | 35.2                                       | -60.0                                    |
| 10000-                                  | 13.4            | 12.2                             | 8.2                    | 9.6  | 5.7                              | 7.2  | 13.3  | 22.7                                 | 19.6                                     | 27.5                             | 24.5                                       | -100.0                                   |
| 20000-                                  | 2.3             | 2.1                              | 0.4                    | 0.4  | 0.3                              | 0.0  | 1.4   | 2.1                                  | 4.1                                      | 6.4                              | 5.9  | -200.0                                   |
| 30000+                                  | 1.4             | 1.2                              | 0.0                    | 0.1  | 0.0                              | 0.0  | 1.4   | 2.3                                  | 2.0                                      | 4.4                              | 5.4  | +300.0                                   |
| Total                                   | 100             | 100                              | 100                    | 100  | 100                              | 100  | 100   | 100                                  | 100                                      | 100                              | 100  | الإجمالي                                 |
| No. of H.H. Members                     | 26842           | 18268                            | 725                    | 917  | 1410                             | 451  | 1114  | 300                                  | 1122                                     | 1622                             | 913  | عدد الأفراد                              |

جدول ٢-٤: التوزيع النسبي لأفراد العينة طبقاً لفئات نصيب الفرد من الإنفاق السنوي للأسرة ، وفقاً للمهنة الرئيسية - ريف الجمهورية

Table 2-43: Percentage Distribution of H.H. Members by Groups of Per Capita Annual Expenditure, According to Main Occupation - Rural Egypt

| Groups of Per Capita Annual Expenditure | المهنة الرئيسية |                                  |                        |  |                                  |  |   |                                      |  |                                  |  | فئات نصيب الفرد من الإنفاق السنوي للأسرة |
|---|-----------------|----------------------------------|------------------------|--|----------------------------------|--|---|--------------------------------------|--|----------------------------------|--|--|
|   | الإجمالي        | أفراد لا ينطبق عليهم بيان المهنة | عمال المهن العادية     | عمال تشغيل المصانع ومشغلو الماكينات وعمال تجميع مكونات الإنتاج | الحرفيون ومن اليهم               | المزارعون وعمال الزراعة والعمالون بالصيد المتخصصين | العاملون في الخدمات ومحلات البيع                  | القائمون بالأعمال الكتابية ومن اليهم | الفنيون ومساعدي الاختصاصيون              | الأخصائيون (أصحاب المهن العظمية) | رجال التشريع وكبار المسؤولين والمديرون     |  |
|   | Total           | N/A                              | Elementary occupations | Plant and machine operators and assemblers                     | Craft and related trades workers | Skilled agricultural and fishery workers           | Service workers and shop and market sales workers | Clerks                               | Technicians and associate, professionals | Professionals                    | Legislators, Senior officials and managers |  |
| 400-                                    | 0.0             | 0.0                              | 0.0                    | 0.0  | 0.0                              | 0.0  | 0.0   | 0.0                                  | 0.0                                      | 0.0                              | 0.0  | -4.0                                     |
| 600-                                    | 0.0             | 0.0                              | 0.0                    | 0.0  | 0.0                              | 0.0  | 0.0   | 0.0                                  | 0.0                                      | 0.0                              | 0.0  | -6.0                                     |
| 800-                                    | 0.0             | 0.0                              | 0.1                    | 0.0  | 0.0                              | 0.0  | 0.0   | 0.0                                  | 0.0                                      | 0.0                              | 0.0  | -8.0                                     |
| 1000-                                   | 0.1             | 0.1                              | 0.1                    | 0.1  | 0.1                              | 0.0  | 0.0   | 0.0                                  | 0.0                                      | 0.0                              | 0.0  | -10.0                                    |
| 1200-                                   | 0.2             | 0.3                              | 0.1                    | 0.0  | 0.3                              | 0.1  | 0.0   | 0.0                                  | 0.0                                      | 0.0                              | 0.0  | -12.0                                    |
| 1400-                                   | 0.4             | 0.5                              | 0.3                    | 0.0  | 0.4                              | 0.3  | 0.1   | 0.0                                  | 0.1                                      | 0.0                              | 0.1  | -14.0                                    |
| 1600-                                   | 0.7             | 0.8                              | 0.5                    | 0.3  | 0.4                              | 0.5  | 0.7   | 0.0                                  | 0.2                                      | 0.3                              | 0.6  | -16.0                                    |
| 1800-                                   | 0.9             | 1.1                              | 0.8                    | 0.2  | 1.3                              | 0.5  | 0.5   | 0.0                                  | 0.0                                      | 0.2                              | 0.3  | -18.0                                    |
| 2000-                                   | 1.4             | 1.6                              | 1.2                    | 0.6  | 2.0                              | 1.1  | 0.9   | 0.0                                  | 0.0                                      | 0.5                              | 0.3  | -20.0                                    |
| 2200-                                   | 3.2             | 3.7                              | 2.5                    | 2.6  | 3.4                              | 2.5  | 1.3   | 0.8                                  | 1.2                                      | 0.4                              | 0.4  | -22.0                                    |
| 2500-                                   | 7.8             | 8.6                              | 6.8                    | 5.5  | 8.2                              | 7.5  | 5.5   | 1.3                                  | 3.4                                      | 2.4                              | 4.2  | -25.0                                    |
| 3000-                                   | 11.4            | 12.2                             | 9.9                    | 7.9  | 11.1                             | 11.9   | 9.0   | 3.1                                  | 6.3                                      | 5.5                              | 6.1  | -30.0                                    |
| 3500-                                   | 12.6            | 13.2                             | 11.2                   | 11.3   | 13.3                             | 12.5   | 10.3  | 12.9                                 | 9.1                                      | 7.1                              | 8.3  | -35.0                                    |
| 4000-                                   | 23.7            | 23.9                             | 28.0                   | 26.7   | 24.2                             | 23.1   | 23.9  | 24.0                                 | 20.2                                     | 19.6                             | 21.1                                       | -40.0                                    |
| 5000-                                   | 15.3            | 14.4                             | 16.1                   | 18.8   | 16.1                             | 16.1   | 17.8  | 21.2                                 | 18.8                                     | 17.3                             | 18.1                                       | -50.0                                    |
| 6000-                                   | 18.4            | 16.3                             | 18.4                   | 22.7   | 17.2                             | 19.9   | 26.1  | 31.0                                 | 30.6                                     | 34.7                             | 29.6                                       | -60.0                                    |
| 10000-                                  | 3.4             | 2.9                              | 3.6                    | 2.7  | 1.8                              | 3.4  | 3.6   | 5.7                                  | 9.4                                      | 10.6                             | 9.1  | -100.0                                   |
| 20000-                                  | 0.4             | 0.3                              | 0.1                    | 0.7  | 0.2                              | 0.3  | 0.2   | 0.0                                  | 0.4                                      | 1.5                              | 1.2  | -200.0                                   |
| 30000+                                  | 0.1             | 0.1                              | 0.1                    | 0.0  | 0.0                              | 0.1  | 0.2   | 0.0                                  | 0.2                                      | 0.1                              | 0.7  | +300.0                                   |
| Total                                   | 100             | 100                              | 100                    | 100  | 100                              | 100  | 100   | 100                                  | 100                                      | 100                              | 100  | الإجمالي                                 |
| No. of H.H. Members                     | 38326           | 25401                            | 816                    | 948  | 1934                             | 5367   | 1133  | 229                                  | 817                                      | 1020                             | 660  | عدد الأفراد                              |

جدول ٢-٤: التوزيع النسبي لأفراد العينة طبقاً لفئات نصيب الفرد من الإنفاق السنوي للأسرة ، وفقاً للمهنة الرئيسية للفرد والنوع - جملة الجمهورية

Table 2-44: Percentage Distribution of H.H. Members by Groups of Per-Capita Annual Expenditure , According to Main Occupation and Sex - Total Egypt

| أ- الذكور                               |                 |                                  |                        |  |                                  |  |   |                                      |  |                                  |  |  |
|---|-----------------|----------------------------------|------------------------|--|----------------------------------|--|---|--------------------------------------|--|----------------------------------|--|--|
| a - Males                               | المهنة الرئيسية |                                  |                        |  |                                  |  |   |                                      |  |                                  |  |  |
|   | Main Occupation |                                  |                        |  |                                  |  |   |                                      |  |                                  |  |  |
| Groups of Per Capita Annual Expenditure | الإجمالي        | أفراد لا ينطبق عليهم بيان المهنة | عمال المهن العادية     | عمال تشغيل المصانع ومشغلو الماكينات وعمال تجميع مكونات الانتاج | الحرفيون ومن اليهم               | المزارعون وعمال الزراعة والعمالون بالصيد المتخصصين | العاملون في الخدمات ومحلات البيع                  | القائمون بالأعمال الكتابية ومن اليهم | الفنيون ومساعدو الاختصاصيون              | الاخصائيون (أصحاب المهن العلمية) | رجال التشريع وكبار المسؤولين والمديرون     | فئات نصيب الفرد من الإنفاق السنوي للأسرة |
|   | Total           | N/A                              | Elementary occupations | Plant and machine operators and assemblers                     | Craft and related trades workers | Skilled agricultural and fishery workers           | Service workers and shop and market sales workers | Clerks                               | Technicians and associate, professionals | Professionals                    | Legislators, Senior officials and managers |  |
| 400-                                    | 0.0             | 0.0                              | 0.0                    | 0.0  | 0.0                              | 0.0  | 0.0   | 0.0                                  | 0.0                                      | 0.0                              | 0.0  | -٤٠٠                                     |
| 600-                                    | 0.0             | 0.0                              | 0.1                    | 0.0  | 0.0                              | 0.0  | 0.1   | 0.0                                  | 0.0                                      | 0.0                              | 0.0  | -٦٠٠                                     |
| 800-                                    | 0.0             | 0.0                              | 0.1                    | 0.0  | 0.0                              | 0.0  | 0.0   | 0.0                                  | 0.0                                      | 0.0                              | 0.0  | -٨٠٠                                     |
| 1000-                                   | 0.0             | 0.1                              | 0.1                    | 0.1  | 0.1                              | 0.0  | 0.0   | 0.0                                  | 0.0                                      | 0.0                              | 0.0  | -١٠٠٠                                    |
| 1200-                                   | 0.2             | 0.2                              | 0.1                    | 0.0  | 0.2                              | 0.1  | 0.1   | 0.0                                  | 0.0                                      | 0.0                              | 0.0  | -١٢٠٠                                    |
| 1400-                                   | 0.3             | 0.3                              | 0.3                    | 0.0  | 0.3                              | 0.4  | 0.1   | 0.0                                  | 0.0                                      | 0.0                              | 0.1  | -١٤٠٠                                    |
| 1600-                                   | 0.5             | 0.6                              | 0.5                    | 0.3  | 0.4                              | 0.5  | 0.4   | 0.3                                  | 0.2                                      | 0.0                              | 0.3  | -١٦٠٠                                    |
| 1800-                                   | 0.7             | 0.8                              | 0.6                    | 0.1  | 1.0                              | 0.7  | 0.4   | 0.0                                  | 0.1                                      | 0.1                              | 0.2  | -١٨٠٠                                    |
| 2000-                                   | 0.9             | 1.1                              | 0.7                    | 0.4  | 1.4                              | 1.2  | 0.6   | 0.3                                  | 0.0                                      | 0.3                              | 0.2  | -٢٠٠٠                                    |
| 2200-                                   | 2.1             | 2.6                              | 2.3                    | 1.5  | 2.4                              | 2.9  | 1.0   | 0.5                                  | 0.9                                      | 0.2                              | 0.1  | -٢٢٠٠                                    |
| 2500-                                   | 5.7             | 6.3                              | 6.5                    | 4.5  | 7.0                              | 7.8  | 4.1   | 0.7                                  | 2.8                                      | 1.5                              | 2.5  | -٢٥٠٠                                    |
| 3000-                                   | 8.8             | 9.8                              | 8.8                    | 6.9  | 9.7                              | 12.1   | 6.0   | 2.7                                  | 4.8                                      | 4.0                              | 3.5  | -٣٠٠٠                                    |
| 3500-                                   | 10.5            | 11.2                             | 11.9                   | 9.7  | 11.3                             | 12.5   | 9.0   | 9.7                                  | 7.1                                      | 5.1                              | 5.3  | -٣٥٠٠                                    |
| 4000-                                   | 21.3            | 21.6                             | 24.7                   | 23.7   | 23.1                             | 23.0   | 20.8  | 17.5                                 | 17.6                                     | 13.8                             | 16.1                                       | -٤٠٠٠                                    |
| 5000-                                   | 15.6            | 15.2                             | 15.0                   | 18.1   | 16.9                             | 15.4   | 17.3  | 18.9                                 | 16.9                                     | 12.4                             | 15.3                                       | -٥٠٠٠                                    |
| 6000-                                   | 24.3            | 22.1                             | 22.6                   | 27.8   | 22.7                             | 19.3   | 29.4  | 37.4                                 | 32.9                                     | 36.6                             | 33.6                                       | -٦٠٠٠                                    |
| 10000-                                  | 7.4             | 6.7                              | 5.5                    | 6.3  | 3.4                              | 3.7  | 9.0   | 12.2                                 | 13.2                                     | 19.9                             | 15.8                                       | -١٠٠٠٠                                   |
| 20000-                                  | 1.1             | 1.0                              | 0.1                    | 0.5  | 0.2                              | 0.4  | 1.0   | 0.0                                  | 2.2                                      | 4.0                              | 3.8  | -٢٠٠٠٠                                   |
| 30000+                                  | 0.6             | 0.5                              | 0.1                    | 0.1  | 0.0                              | 0.1  | 0.7   | 0.0                                  | 1.3                                      | 2.0                              | 3.4  | +٣٠٠٠٠                                   |
| Total                                   | 100             | 100                              | 100                    | 100  | 100                              | 100  | 100   | 100                                  | 100                                      | 100                              | 100  | الإجمالي                                 |
| No. of H.H. Members                     | 32638           | 16526                            | 1303                   | 1736   | 3247                             | 3507   | 1747  | 341                                  | 1333                                     | 1589                             | 1310                                       | عدد الأفراد                              |

(تابع) جدول ٢-٤٤: التوزيع النسبي لأفراد العينة طبقاً لفئات نصيب الفرد من الإنفاق السنوي للأسرة ، وفقاً للمهنة الرئيسية للفرد والنوع - جملة الجمهورية

(Cont.) Table 2-44: Percentage Distribution of H.H. Members by Groups of Per-Capita Annual Expenditure , According to Main Occupation and Sex - Total Egypt

| ب - الإناث                              |                 |                                 |                        |  |                                  |  |   |                                      |  |                                  |  |  |
|---|-----------------|---------------------------------|------------------------|--|----------------------------------|--|---|--------------------------------------|--|----------------------------------|--|--|
| b - Females                             | المهنة الرئيسية |                                 |                        |  |                                  |  |   |                                      |  |                                  |  |  |
|   | Main Occupation |                                 |                        |  |                                  |  |   |                                      |  |                                  |  |  |
| Groups of Per Capita Annual Expenditure | الإجمالي        | أفراد لاينطبق عليهم بيان المهنة | عمال المهن العادية     | عمال تشغيل المصانع ومشغلو الماكينات وعمال تجميع مكونات الانتاج | الحرفيون ومن اليهم               | المزارعون وعمال الزراعة والعمالون بالصيد المتخصصين | العاملون في الخدمات ومحلات البيع                  | القائمون بالأعمال الكتابية ومن اليهم | الفنيون ومساعدو الاختصاصيون              | الأخصائيون (أصحاب المهن العلمية) | رجال التشريع وكبار المسؤولين والمديرون     | فئات نصيب الفرد من الإنفاق السنوي للأسرة |
|   | Total           | N/A                             | Elementary occupations | Plant and machine operators and assemblers                     | Craft and related trades workers | Skilled agricultural and fishery workers           | Service workers and shop and market sales workers | Clerks                               | Technicians and associate, professionals | Professionals                    | Legislators, Senior officials and managers |  |
| 400-                                    | 0.0             | 0.0                             | 0.0                    | 0.0  | 0.0                              | 0.0  | 0.0   | 0.0                                  | 0.0                                      | 0.0                              | 0.0  | -٤٠٠                                     |
| 600-                                    | 0.0             | 0.0                             | 0.0                    | 0.0  | 0.0                              | 0.0  | 0.0   | 0.0                                  | 0.0                                      | 0.0                              | 0.0  | -٦٠٠                                     |
| 800-                                    | 0.0             | 0.0                             | 0.0                    | 0.0  | 0.0                              | 0.0  | 0.0   | 0.0                                  | 0.0                                      | 0.0                              | 0.0  | -٨٠٠                                     |
| 1000-                                   | 0.1             | 0.1                             | 0.0                    | 0.0  | 0.0                              | 0.0  | 0.0   | 0.0                                  | 0.0                                      | 0.0                              | 0.0  | -١٠٠٠                                    |
| 1200-                                   | 0.2             | 0.2                             | 0.0                    | 0.0  | 0.0                              | 0.2  | 0.2   | 0.0                                  | 0.0                                      | 0.0                              | 0.0  | -١٢٠٠                                    |
| 1400-                                   | 0.3             | 0.4                             | 0.3                    | 0.5  | 0.0                              | 0.1  | 0.4   | 0.0                                  | 0.0                                      | 0.0                              | 0.0  | -١٤٠٠                                    |
| 1600-                                   | 0.5             | 0.5                             | 0.0                    | 0.0  | 0.0                              | 0.5  | 0.7   | 0.0                                  | 0.0                                      | 0.2                              | 0.0  | -١٦٠٠                                    |
| 1800-                                   | 0.6             | 0.7                             | 0.4                    | 0.8  | 0.0                              | 0.2  | 0.0   | 0.5                                  | 0.0                                      | 0.0                              | 0.3  | -١٨٠٠                                    |
| 2000-                                   | 0.9             | 1.1                             | 1.2                    | 0.8  | 0.0                              | 0.7  | 0.4   | 0.0                                  | 0.0                                      | 0.1                              | 0.0  | -٢٠٠٠                                    |
| 2200-                                   | 2.4             | 2.6                             | 2.4                    | 3.0  | 2.9                              | 2.1  | 1.5   | 0.5                                  | 0.3                                      | 0.3                              | 0.5  | -٢٢٠٠                                    |
| 2500-                                   | 6.4             | 6.8                             | 4.9                    | 3.0  | 9.4                              | 6.8  | 6.0   | 0.9                                  | 0.2                                      | 0.9                              | 2.9  | -٢٥٠٠                                    |
| 3000-                                   | 9.2             | 9.6                             | 7.6                    | 8.2  | 9.2                              | 11.2   | 9.2   | 1.7                                  | 2.2                                      | 1.2                              | 4.0  | -٣٠٠٠                                    |
| 3500-                                   | 10.6            | 11.0                            | 8.3                    | 10.4   | 10.9                             | 12.7   | 8.9   | 4.5                                  | 3.2                                      | 4.2                              | 3.7  | -٣٥٠٠                                    |
| 4000-                                   | 21.0            | 21.5                            | 26.3                   | 18.7   | 16.3                             | 23.8   | 21.1  | 13.9                                 | 11.6                                     | 10.8                             | 11.0                                       | -٤٠٠٠                                    |
| 5000-                                   | 14.6            | 14.4                            | 13.7                   | 27.2   | 19.4                             | 16.3   | 16.6  | 10.5                                 | 15.6                                     | 14.1                             | 10.9                                       | -٥٠٠٠                                    |
| 6000-                                   | 23.5            | 22.5                            | 26.1                   | 22.5   | 25.8                             | 21.3   | 27.4  | 39.3                                 | 42.9                                     | 36.6                             | 29.1                                       | -٦٠٠٠                                    |
| 10000-                                  | 7.7             | 6.9                             | 7.5                    | 3.4  | 6.2                              | 3.8  | 6.3   | 21.2                                 | 19.9                                     | 22.6                             | 29.3                                       | -١٠٠٠٠                                   |
| 20000-                                  | 1.2             | 1.1                             | 1.2                    | 1.4  | 0.0                              | 0.2  | 0.2   | 3.3                                  | 3.3                                      | 5.2                              | 4.8  | -٢٠٠٠٠                                   |
| 30000+                                  | 0.7             | 0.6                             | 0.0                    | 0.0  | 0.0                              | 0.1  | 1.0   | 3.7                                  | 1.0                                      | 3.9                              | 3.5  | +٣٠٠٠٠                                   |
| Total                                   | 100             | 100                             | 100                    | 100  | 100                              | 100  | 100   | 100                                  | 100                                      | 100                              | 100  | الإجمالي                                 |
| No. of H.H. Members                     | 32531           | 27144                           | 238                    | 129  | 98                               | 2310   | 501   | 188                                  | 606                                      | 1052                             | 264  | عدد الأفراد                              |

(تابع) جدول ٥-٤: التوزيع النسبي للإفاق السنوي للأسرة طبقا لمجموعات الإفاق الرئيسية والفرعية ، وفقا للنشاط الإقتصادي الرئيسي لرب الأسرة - جملة الجمهورية

(cont.)Table 2-45: Percentage Distribution of Annual Household Expenditure by Main and Sub-Groups of Expenditure, According to Main Economic Activity of H.H. Head - Total Egypt

| Main and Sub-Groups of Expenditure                               | Main Economic Activity of H.H. Head |             |             |             |             |             |             |             |             |             |             | النشاط الاقتصادي الرئيسي لرب الأسرة |             |             |             |             |             |             |             |             |             |             |             | مجموعات الإنفاق الرئيسية والفرعية       |
|--|-------------------------------------|-------------|-------------|-------------|-------------|-------------|-------------|-------------|-------------|-------------|-------------|-------------------------------------|-------------|-------------|-------------|-------------|-------------|-------------|-------------|-------------|-------------|-------------|-------------|---|
|  | الإجمالي                            | لاينطبق     | ش           | ر           | ق           | ص           | ف           | ع           | س           | ن           | م           | ل                                   | ك           | ى           | ط           | ح           | ز           | و           | هـ          | د           | جـ          | ب           | أ           |   |
|  | Total                               | N/A         | U           | T           | S           | R           | Q           | P           | O           | N           | M           | L                                   | K           | J           | I           | H           | G           | F           | E           | D           | C           | B           | A           |   |
| <u>Food and Non-Alcoholic Beverages</u>                          | <u>37.6</u>                         | <u>36.8</u> | <u>33.8</u> | <u>44.8</u> | <u>40.7</u> | <u>32.0</u> | <u>32.1</u> | <u>36.3</u> | <u>36.3</u> | <u>33.3</u> | <u>29.3</u> | <u>32.1</u>                         | <u>31.1</u> | <u>34.2</u> | <u>37.1</u> | <u>37.8</u> | <u>35.6</u> | <u>38.1</u> | <u>38.3</u> | <u>32.9</u> | <u>36.0</u> | <u>31.3</u> | <u>44.8</u> | طعام و الشراب                           |
| Bread and cereals  | 5.0                                 | 4.3         | 7.7         | 5.4         | 5.9         | 4.5         | 3.9         | 4.7         | 4.8         | 4.1         | 3.6         | 4.1                                 | 3.8         | 4.6         | 4.7         | 5.2         | 4.6         | 5.5         | 4.9         | 4.2         | 4.7         | 3.7         | 7.2         | حبوب و الخبز                            |
| Meat   | 11.0                                | 11.1        | 7.6         | 12.3        | 11.4        | 9.0         | 9.4         | 10.6        | 10.9        | 10.0        | 8.8         | 10.6                                | 9.2         | 10.6        | 10.8        | 10.7        | 10.4        | 10.8        | 11.9        | 9.9         | 10.4        | 10.0        | 13.0        | لحوم                                    |
| Fish and seafood   | 2.5                                 | 2.5         | 1.4         | 3.1         | 2.7         | 2.3         | 2.4         | 2.6         | 2.5         | 2.2         | 2.1         | 2.0                                 | 1.9         | 2.1         | 2.6         | 2.7         | 2.6         | 2.4         | 2.3         | 2.3         | 2.6         | 2.2         | 2.7         | أسماك                                   |
| Milk , cheese and eggs   | 4.9                                 | 5.2         | 3.7         | 6.6         | 5.1         | 4.4         | 4.5         | 4.7         | 4.7         | 4.7         | 4.4         | 4.2                                 | 4.8         | 5.0         | 5.0         | 5.0         | 4.8         | 4.9         | 4.8         | 4.6         | 4.9         | 4.3         | 5.1         | الألبان و الجبن و البيض                 |
| Oils and fats  | 2.5                                 | 2.4         | 2.9         | 2.9         | 2.8         | 1.9         | 2.1         | 2.4         | 2.4         | 2.0         | 1.8         | 2.0                                 | 1.9         | 2.1         | 2.3         | 2.4         | 2.2         | 2.5         | 2.6         | 1.9         | 2.2         | 1.7         | 3.5         | زيوت و الدهون                           |
| Fruit  | 2.6                                 | 2.7         | 1.6         | 2.7         | 2.8         | 2.2         | 2.5         | 2.7         | 2.6         | 2.4         | 2.3         | 2.0                                 | 2.6         | 2.4         | 2.6         | 2.6         | 2.6         | 2.6         | 2.7         | 2.5         | 2.5         | 2.0         | 2.8         | فاكهة                                   |
| Vegetables   | 5.5                                 | 5.3         | 6.3         | 7.4         | 6.3         | 4.5         | 4.2         | 5.2         | 5.3         | 4.7         | 3.3         | 3.9                                 | 3.9         | 4.2         | 5.6         | 5.6         | 5.0         | 5.9         | 5.6         | 4.3         | 5.2         | 4.3         | 6.8         | خضار                                    |
| Sugar, Jam, honey, Chocolate and Confectionery                   | 1.4                                 | 1.2         | 1.6         | 1.6         | 1.6         | 1.3         | 1.2         | 1.4         | 1.3         | 1.3         | 1.3         | 1.6                                 | 1.3         | 1.3         | 1.5         | 1.5         | 1.4         | 1.6         | 1.4         | 1.4         | 1.4         | 1.4         | 1.6         | سكر و الأغذية السكرية                   |
| Other food products  | 0.7                                 | 0.7         | 0.3         | 1.0         | 0.7         | 0.6         | 0.5         | 0.6         | 0.6         | 0.6         | 0.5         | 0.6                                 | 0.5         | 0.6         | 0.7         | 0.7         | 0.6         | 0.7         | 0.7         | 0.5         | 0.7         | 0.6         | 0.7         | منتجات الأغذية الغير مصنفة تحت بند آخر  |
| Non-Alcoholic Beverages  | 1.4                                 | 1.4         | 0.6         | 1.7         | 1.5         | 1.2         | 1.3         | 1.4         | 1.3         | 1.4         | 1.2         | 1.2                                 | 1.2         | 1.3         | 1.4         | 1.4         | 1.3         | 1.3         | 1.3         | 1.2         | 1.3         | 1.2         | 1.4         | لمشروبات الغير كحولية                   |
| <u>Alcoholic Beverages, Tobacco and Narcotics</u>                | <u>4.1</u>                          | <u>3.2</u>  | <u>8.5</u>  | <u>3.5</u>  | <u>4.8</u>  | <u>3.1</u>  | <u>2.5</u>  | <u>2.2</u>  | <u>3.3</u>  | <u>4.7</u>  | <u>2.8</u>  | <u>4.2</u>                          | <u>2.5</u>  | <u>3.1</u>  | <u>5.3</u>  | <u>6.2</u>  | <u>4.3</u>  | <u>5.8</u>  | <u>5.1</u>  | <u>4.0</u>  | <u>4.6</u>  | <u>3.5</u>  | <u>4.7</u>  | مشروبات الكحولية و الدخان و المكيفات    |
| <u>Clothing and Footwear</u>                                     | <u>5.4</u>                          | <u>4.5</u>  | <u>6.3</u>  | <u>5.1</u>  | <u>5.8</u>  | <u>6.8</u>  | <u>6.1</u>  | <u>6.5</u>  | <u>6.0</u>  | <u>5.7</u>  | <u>5.6</u>  | <u>3.7</u>                          | <u>6.0</u>  | <u>5.0</u>  | <u>5.2</u>  | <u>5.4</u>  | <u>5.5</u>  | <u>5.4</u>  | <u>6.1</u>  | <u>5.5</u>  | <u>5.4</u>  | <u>6.1</u>  | <u>5.5</u>  | ملابس و الأقمشة و أغطية القدم           |
| Clothing Materials   | 0.2                                 | 0.2         | 0.0         | 0.1         | 0.3         | 0.1         | 0.1         | 0.2         | 0.2         | 0.1         | 0.0         | 0.1                                 | 0.1         | 0.1         | 0.1         | 0.2         | 0.2         | 0.2         | 0.3         | 0.1         | 0.1         | 0.1         | 0.5         | أقمشة                                   |
| Garments   | 3.7                                 | 3.0         | 4.6         | 3.6         | 4.0         | 5.1         | 4.4         | 4.7         | 4.2         | 4.2         | 4.2         | 2.6                                 | 4.3         | 3.6         | 3.8         | 3.8         | 3.9         | 3.8         | 4.4         | 3.9         | 3.9         | 4.7         | 3.4         | ملابس الجاهزة                           |
| Other articles of clothing and clothing accessories              | 0.2                                 | 0.2         | 0.2         | 0.2         | 0.2         | 0.2         | 0.2         | 0.2         | 0.2         | 0.1         | 0.1         | 0.1                                 | 0.1         | 0.1         | 0.2         | 0.2         | 0.2         | 0.2         | 0.2         | 0.1         | 0.2         | 0.2         | 0.2         | الملابس الأخرى و مستلزماتها             |
| Cleaning, repair and hire of clothing                            | 0.2                                 | 0.2         | 0.0         | 0.1         | 0.2         | 0.2         | 0.3         | 0.2         | 0.2         | 0.3         | 0.2         | 0.2                                 | 0.3         | 0.2         | 0.1         | 0.2         | 0.2         | 0.2         | 0.2         | 0.2         | 0.2         | 0.1         | 0.3         | تنظيف و الإصلاح و إستئجار الملابس       |
| Footwear   | 1.0                                 | 0.9         | 1.5         | 1.0         | 1.1         | 1.2         | 1.1         | 1.2         | 1.1         | 1.0         | 1.0         | 0.7                                 | 1.3         | 1.0         | 1.0         | 1.0         | 1.1         | 1.0         | 1.1         | 1.1         | 1.1         | 1.0         | 1.0         | أغطية القدم                             |
| Used Garments  | 0.0                                 | 0.0         | 0.0         | 0.1         | 0.0         | 0.0         | 0.0         | 0.0         | 0.0         | 0.0         | 0.0         | 0.0                                 | 0.0         | 0.0         | 0.0         | 0.0         | 0.0         | 0.0         | 0.0         | 0.0         | 0.0         | 0.0         | 0.0         | ملابس الجاهزة المستعملة                 |
| <u>Housing, Water, Electricitv, Gas &amp; Other Fuels</u>        | <u>18.1</u>                         | <u>20.3</u> | <u>8.3</u>  | <u>16.8</u> | <u>17.0</u> | <u>16.2</u> | <u>17.1</u> | <u>16.8</u> | <u>17.2</u> | <u>20.0</u> | <u>18.6</u> | <u>24.7</u>                         | <u>20.7</u> | <u>19.4</u> | <u>17.9</u> | <u>17.9</u> | <u>17.8</u> | <u>18.1</u> | <u>17.5</u> | <u>16.7</u> | <u>18.3</u> | <u>16.7</u> | <u>16.6</u> | مسكن و مستلزماته                        |
| Actual rentals for housing                                       | 1.3                                 | 1.1         | 3.3         | 1.4         | 1.6         | 0.9         | 1.1         | 1.0         | 0.9         | 1.6         | 2.2         | 1.4                                 | 1.4         | 3.5         | 2.2         | 2.3         | 2.2         | 1.6         | 1.7         | 1.5         | 2.0         | 1.4         | 0.1         | إيجارات القفطية                         |
| Imputed rentals for housing                                      | 12.7                                | 14.8        | 0.0         | 12.5        | 11.2        | 11.2        | 12.3        | 11.9        | 12.5        | 14.4        | 12.7        | 17.8                                | 15.3        | 12.1        | 11.8        | 11.3        | 11.6        | 12.2        | 11.8        | 11.6        | 12.1        | 11.4        | 12.3        | إيجارات المحتسبة                        |
| Maintenance and repair of the dwelling                           | 0.6                                 | 0.6         | 0.2         | 0.2         | 0.6         | 1.1         | 0.6         | 0.7         | 0.5         | 0.9         | 0.5         | 1.1                                 | 0.5         | 0.5         | 0.5         | 0.7         | 0.5         | 0.5         | 0.5         | 0.6         | 0.6         | 0.5         | 0.5         | صيانة و إصلاح المسكن                    |
| Water supply and miscellaneous services relating to the dwelling | 1.0                                 | 1.1         | 1.8         | 0.6         | 1.0         | 0.8         | 0.9         | 0.9         | 1.0         | 1.1         | 1.0         | 1.2                                 | 1.0         | 1.0         | 1.0         | 1.0         | 1.0         | 1.0         | 0.9         | 0.9         | 1.0         | 0.8         | 0.9         | مياه و الخدمات المتنوعة المتصلة بالمسكن |
| Electricity, gas and other fuels                                 | 2.5                                 | 2.7         | 3.0         | 2.2         | 2.6         | 2.3         | 2.2         | 2.3         | 2.4         | 2.1         | 2.1         | 3.1                                 | 2.5         | 2.3         | 2.5         | 2.6         | 2.5         | 2.7         | 2.6         | 2.2         | 2.5         | 2.5         | 2.6         | كهرباء و الغاز و أنواع الوقود الأخرى    |



(تابع) جدول ٥-٤: التوزيع النسبي للإفاق السنوي للأسرة طبقا لمجموعات الإفاق الرئيسية والفرعية ، وفقا للنشاط الإقتصادي الرئيسي لرب الأسرة - جملة الجمهورية

(cont.)Table 2-45: Percentage Distribution of Annual Household Expenditure by Main and Sub-Groups of Expenditure, According to Main Economic Activity of H.H. Head - Total Egypt

| Main and Sub-Groups of Expenditure                              | Main Economic Activity of HH. Head |          |     |     |     |      |     |     |     |     |     | النشاط الاقتصادي الرئيسي لرب الأسرة |     |     |     |     |     |     |     |     |     |     | مجموعات الإنفاق الرئيسية والفرعية |   |   |
|---|------------------------------------|----------|-----|-----|-----|------|-----|-----|-----|-----|-----|-------------------------------------|-----|-----|-----|-----|-----|-----|-----|-----|-----|-----|-----------------------------------|---|---|
|   | الإجمالي                           | لا ينطبق | ش   | ر   | ق   | ص    | ف   | ع   | س   | ن   | م   | ل                                   | ك   | ى   | ط   | ح   | ز   | و   | هـ  | د   | جـ  | ب   |                                   | أ   |   |
|   | Total                              | N/A      | U   | T   | S   | R    | Q   | P   | O   | N   | M   | L                                   | K   | J   | I   | H   | G   | F   | E   | D   | C   | B   |                                   | A   |   |
| <u>Furnishings, H.H. equipment and routine H.H. maintenance</u> | 4.1                                | 3.9      | 3.4 | 6.2 | 4.6 | 12.5 | 4.1 | 4.1 | 4.4 | 4.0 | 3.9 | 2.8                                 | 4.3 | 4.0 | 3.7 | 3.7 | 4.3 | 4.0 | 3.7 | 3.8 | 4.0 | 3.7 | 4.1                               | الأثاث والتجهيزات والمعدات المنزلية وأعمال الصيانة الاعتيادية |   |
| Furniture, furnishings, carpets and other floor coverings       | 0.5                                | 0.3      | 0.0 | 1.6 | 1.0 | 5.6  | 0.2 | 0.5 | 0.6 | 0.2 | 0.5 | 0.1                                 | 0.5 | 0.2 | 0.3 | 0.2 | 0.6 | 0.3 | 0.1 | 0.2 | 0.4 | 0.7 | 0.5                               | الأثاث والتجهيزات والسجاد وأغطية الأرضيات الأخرى              |   |
| H.H. textiles   | 0.4                                | 0.4      | 0.3 | 0.5 | 0.4 | 1.1  | 0.5 | 0.5 | 0.5 | 0.3 | 0.2 | 0.7                                 | 0.3 | 0.2 | 0.4 | 0.3 | 0.4 | 0.4 | 0.4 | 0.4 | 0.4 | 0.5 | 0.5                               | المفروشات المنزلية  |   |
| H.H. appliances   | 0.7                                | 0.6      | 0.0 | 0.8 | 0.7 | 2.1  | 0.6 | 0.7 | 0.9 | 0.5 | 0.8 | 0.1                                 | 1.0 | 0.8 | 0.7 | 0.7 | 0.7 | 0.7 | 0.8 | 0.9 | 0.7 | 0.4 | 0.6                               | الأجهزة المنزلية  |   |
| Glassware, tableware and household utensils                     | 0.2                                | 0.2      | 0.2 | 0.9 | 0.2 | 1.3  | 0.1 | 0.2 | 0.2 | 0.2 | 0.1 | 0.1                                 | 0.1 | 0.2 | 0.1 | 0.1 | 0.2 | 0.2 | 0.1 | 0.2 | 0.2 | 0.2 | 0.3                               | الأدوات الزجاجية وأدوات المائدة والأدوات المنزلية             |   |
| Tools and Equipment for House and Garden                        | 0.1                                | 0.1      | 0.2 | 0.1 | 0.1 | 0.3  | 0.1 | 0.1 | 0.1 | 0.1 | 0.1 | 0.1                                 | 0.1 | 0.1 | 0.1 | 0.1 | 0.1 | 0.1 | 0.1 | 0.1 | 0.1 | 0.2 | 0.2                               | أدوات ومعدات المنزل والحدائق                                  |   |
| Goods and services for routine Household maintenance            | 2.2                                | 2.3      | 2.8 | 2.3 | 2.1 | 2.1  | 2.5 | 2.0 | 2.1 | 2.6 | 2.2 | 1.8                                 | 2.3 | 2.4 | 2.1 | 2.2 | 2.3 | 2.2 | 2.1 | 2.1 | 2.2 | 1.9 | 2.0                               | السلع والخدمات المستخدمة في أعمال النظافة والصيانة الاعتيادية |   |
| Used Furniture and Household Equipment                          | 0.0                                | 0.0      | 0.0 | 0.0 | 0.0 | 0.0  | 0.0 | 0.0 | 0.0 | 0.1 | 0.0 | 0.0                                 | 0.0 | 0.0 | 0.0 | 0.0 | 0.0 | 0.0 | 0.0 | 0.0 | 0.0 | 0.0 | 0.0                               | الأثاث والتجهيزات والمعدات المنزلية المستعملة                 |   |
| <u>Health</u>   | 9.2                                | 12.5     | 7.2 | 9.1 | 9.3 | 8.1  | 7.3 | 8.4 | 8.8 | 7.2 | 6.6 | 6.8                                 | 8.3 | 8.8 | 8.2 | 8.1 | 8.3 | 8.1 | 8.5 | 8.6 | 8.4 | 8.6 | 8.6                               | الخدمات والرعاية الصحية                                       |   |
| Medical products, appliances and equipment                      | 4.9                                | 7.3      | 3.0 | 4.9 | 4.7 | 4.8  | 3.5 | 3.9 | 4.4 | 3.3 | 3.2 | 4.5                                 | 3.5 | 4.4 | 4.5 | 4.2 | 4.6 | 4.3 | 3.4 | 3.7 | 4.2 | 3.3 | 4.6                               | المنتجات والأجهزة والمعدات الطبية                             |   |
| Out- patient services   | 2.8                                | 3.0      | 4.2 | 3.4 | 2.8 | 2.8  | 2.6 | 3.1 | 3.3 | 2.3 | 2.4 | 1.7                                 | 3.9 | 3.3 | 2.4 | 2.6 | 2.5 | 2.4 | 3.4 | 3.8 | 3.1 | 4.5 | 2.4                               | خدمات مرضى العيادات الخارجية                                  |   |
| Hospitals services  | 1.5                                | 2.2      | 0.0 | 0.8 | 1.8 | 0.5  | 1.1 | 1.4 | 1.1 | 1.6 | 1.0 | 0.6                                 | 0.9 | 1.1 | 1.3 | 1.2 | 1.2 | 1.5 | 1.8 | 1.2 | 1.1 | 0.8 | 1.6                               | خدمات المستشفيات  |   |
| <u>Transport</u>  | 5.2                                | 4.7      | 5.0 | 3.8 | 3.7 | 5.6  | 8.7 | 6.5 | 5.6 | 4.9 | 9.6 | 2.6                                 | 5.5 | 6.7 | 7.0 | 4.2 | 5.4 | 5.5 | 5.1 | 7.7 | 6.1 | 8.1 | 3.5                               | الانتقالات والنقل   |   |
| Purchase of vehicles  | 1.0                                | 1.0      | 0.0 | 0.0 | 0.3 | 0.0  | 2.9 | 1.7 | 0.7 | 0.0 | 2.6 | 0.0                                 | 0.0 | 1.2 | 2.2 | 0.7 | 0.8 | 1.2 | 0.6 | 2.5 | 1.1 | 1.7 | 0.4                               | شراء المركبات   |   |
| Operation of personal transport equipment                       | 1.1                                | 0.8      | 0.0 | 0.4 | 0.6 | 1.7  | 2.3 | 1.3 | 1.4 | 1.6 | 3.7 | 0.6                                 | 2.0 | 2.1 | 1.4 | 0.6 | 1.5 | 0.9 | 0.8 | 1.7 | 1.4 | 2.1 | 0.4                               | تشغيل معدات النقل الشخصي                                      |   |
| Transport services  | 3.2                                | 2.9      | 5.0 | 3.4 | 2.8 | 3.9  | 3.5 | 3.6 | 3.4 | 3.3 | 3.4 | 2.0                                 | 3.6 | 3.4 | 3.4 | 2.9 | 3.1 | 3.4 | 3.7 | 3.6 | 3.6 | 4.3 | 2.6                               | خدمات النقل   |   |
| <u>Communication</u>  | 2.3                                | 2.4      | 2.3 | 2.1 | 1.9 | 2.3  | 2.9 | 2.7 | 2.4 | 2.4 | 3.5 | 2.1                                 | 3.1 | 2.7 | 2.2 | 2.3 | 2.4 | 2.1 | 2.3 | 2.8 | 2.4 | 3.7 | 1.5                               | اتصالات   |   |
| <u>Recreation and Culture</u>                                   | 2.0                                | 2.1      | 2.5 | 1.1 | 1.7 | 2.6  | 2.9 | 2.9 | 2.3 | 2.8 | 2.4 | 11.4                                | 1.7 | 1.4 | 2.0 | 1.4 | 2.1 | 1.2 | 1.2 | 4.7 | 2.0 | 3.5 | 1.4                               | الثقافة والترفيه  |   |
| Audio-visual, photographic and information processing equipment | 0.3                                | 0.3      | 0.4 | 0.4 | 0.3 | 0.9  | 0.4 | 0.5 | 0.4 | 0.4 | 0.4 | 0.1                                 | 0.4 | 0.2 | 0.1 | 0.3 | 0.3 | 0.3 | 0.2 | 0.3 | 0.3 | 0.4 | 0.2                               | معدات الصوت والصورة ومعدات التصوير وتجهيز معلومات             |   |
| Other Major Durables for recreation and culture                 | 0.0                                | 0.0      | 0.0 | 0.0 | 0.0 | 0.0  | 0.0 | 0.0 | 0.0 | 0.0 | 0.0 | 0.0                                 | 0.0 | 0.0 | 0.0 | 0.0 | 0.0 | 0.0 | 0.0 | 0.0 | 0.0 | 0.0 | 0.0                               | 0.0   | السلع المعمرة الرئيسية الأخرى المعد للثقافة والترفيه          |
| Other recreational Items and equipment, gardens and pets        | 0.1                                | 0.0      | 0.3 | 0.0 | 0.1 | 0.2  | 0.1 | 0.1 | 0.1 | 0.1 | 0.2 | 0.0                                 | 0.1 | 0.1 | 0.1 | 0.1 | 0.1 | 0.1 | 0.1 | 0.1 | 0.1 | 0.1 | 0.0                               | 0.0   | الاصناف والمعدات الترفيهية الأخرى والحدائق والحيوانات الأليفة |
| Recreational and Cultural services                              | 0.1                                | 0.1      | 0.0 | 0.1 | 0.1 | 0.1  | 0.2 | 0.1 | 0.1 | 0.1 | 0.2 | 0.0                                 | 0.1 | 0.1 | 0.1 | 0.1 | 0.1 | 0.1 | 0.1 | 0.1 | 0.1 | 0.1 | 0.0                               | 0.0   | الخدمات الثقافية والترفيهية                                   |
| Newspapers, books and stationery                                | 0.6                                | 0.5      | 1.8 | 0.5 | 0.7 | 0.9  | 0.9 | 1.0 | 0.8 | 0.5 | 0.8 | 0.5                                 | 0.7 | 0.6 | 0.6 | 0.6 | 0.6 | 0.5 | 0.7 | 0.7 | 0.6 | 0.6 | 0.5                               | 0.5   | الصحف والكتب والأدوات الكتابية                                |
| Package holidays  | 0.9                                | 1.2      | 0.0 | 0.0 | 0.6 | 0.5  | 1.3 | 1.3 | 1.0 | 1.8 | 0.7 | 10.8                                | 0.4 | 0.4 | 1.2 | 0.4 | 1.0 | 0.3 | 0.2 | 3.5 | 0.8 | 2.3 | 0.7                               | 0.7   | الرحلات السياحية المنظمة                                      |
| Used Durables for culture and recreation                        | 0.0                                | 0.0      | 0.0 | 0.0 | 0.0 | 0.0  | 0.0 | 0.0 | 0.0 | 0.0 | 0.0 | 0.0                                 | 0.0 | 0.0 | 0.0 | 0.0 | 0.0 | 0.0 | 0.0 | 0.0 | 0.0 | 0.0 | 0.0                               | 0.0   | السلع المعمرة المعد للثقافة والترفيه المستعملة                |

(تابع) جدول ٢-٤: التوزيع النسبي للإنفاق السنوي للأسرة طبقا لمجموعات الإنفاق الرئيسية والفرعية ، وفقا للنشاط الإقتصادي الرئيسي لرب الأسرة - جملة الجمهورية

(cont.)Table 2-45: Percentage Distribution of Annual Household Expenditure by Main and Sub-Groups of Expenditure, According to Main Economic Activity of H.H. Head - Total Egypt

| Main and Sub-Groups of Expenditure                 | Main Economic Activity of HH. Head |                |        |        |        |        |        |        |        |        |        | النشاط الاقتصادي الرئيسي لرب الأسرة |        |        |        |        |        |        |         |        |        |        | مجموعات الإنفاق الرئيسية والفرعية |   |
|--|------------------------------------|----------------|--------|--------|--------|--------|--------|--------|--------|--------|--------|-------------------------------------|--------|--------|--------|--------|--------|--------|---------|--------|--------|--------|-----------------------------------|---|
|  | الإجمالي<br>Total                  | لاينطبق<br>N/A | ش<br>U | ر<br>T | ق<br>S | ص<br>R | ف<br>Q | ع<br>P | س<br>O | ن<br>N | م<br>M | ل<br>L                              | ك<br>K | ى<br>J | ط<br>I | ح<br>H | ز<br>G | و<br>F | هـ<br>E | د<br>D | ج<br>C | ب<br>B |                                   | أ<br>A                                    |
|  |                                    |                |        |        |        |        |        |        |        |        |        |                                     |        |        |        |        |        |        |         |        |        |        |                                   |   |
| Education  | 4.0                                | 2.7            | 15.1   | 3.1    | 3.2    | 5.0    | 6.6    | 5.4    | 5.3    | 7.1    | 8.0    | 1.3                                 | 8.0    | 6.2    | 3.6    | 3.9    | 5.4    | 3.8    | 4.1     | 5.6    | 4.5    | 7.1    | 1.8                               | التعليم                                   |
| Restaurants and Hotels                             | 3.6                                | 3.4            | 5.2    | 5.1    | 3.3    | 3.5    | 3.8    | 3.1    | 3.5    | 3.7    | 3.9    | 4.9                                 | 4.3    | 3.4    | 3.7    | 4.3    | 4.1    | 4.1    | 4.2     | 3.3    | 4.2    | 3.8    | 2.8                               | مطاعم والفنادق                            |
| Catering Services                                  | 3.5                                | 3.3            | 5.2    | 5.1    | 3.2    | 3.4    | 3.7    | 2.9    | 3.3    | 3.7    | 3.3    | 4.9                                 | 4.1    | 3.3    | 3.6    | 4.3    | 4.0    | 4.1    | 4.1     | 3.2    | 4.0    | 3.8    | 2.7                               | الوجبات الجاهزة                           |
| Accommodation Services                             | 0.1                                | 0.1            | 0.0    | 0.0    | 0.0    | 0.1    | 0.1    | 0.1    | 0.1    | 0.0    | 0.5    | 0.0                                 | 0.2    | 0.1    | 0.1    | 0.0    | 0.1    | 0.1    | 0.0     | 0.1    | 0.1    | 0.0    | 0.1                               | خدمات الإقامة                             |
| Miscellaneous goods and services                   | 3.1                                | 2.8            | 6.0    | 3.8    | 2.9    | 4.8    | 3.2    | 3.3    | 3.2    | 3.1    | 3.3    | 3.1                                 | 3.2    | 3.4    | 3.3    | 3.3    | 3.2    | 3.2    | 3.4     | 3.2    | 3.1    | 2.9    | 2.7                               | سلع والخدمات المتنوعة                     |
| Personal care                                      | 2.1                                | 2.0            | 2.8    | 2.6    | 2.1    | 2.2    | 2.2    | 2.2    | 2.2    | 2.2    | 2.0    | 2.0                                 | 2.1    | 2.2    | 2.3    | 2.3    | 2.2    | 2.3    | 2.2     | 2.1    | 2.3    | 2.1    | 1.9                               | العناية الشخصية                           |
| Personal Effects N.E.C.                            | 0.3                                | 0.3            | 0.7    | 0.4    | 0.3    | 0.6    | 0.4    | 0.4    | 0.4    | 0.3    | 0.8    | 0.1                                 | 0.6    | 0.3    | 0.3    | 0.3    | 0.3    | 0.3    | 0.4     | 0.4    | 0.3    | 0.3    | 0.2                               | الامتعة الشخصية الغير مصنفة في مكان آخر   |
| Social protection                                  | 0.1                                | 0.1            | 2.3    | 0.2    | 0.2    | 0.2    | 0.3    | 0.1    | 0.2    | 0.3    | 0.1    | 1.0                                 | 0.0    | 0.3    | 0.2    | 0.2    | 0.2    | 0.2    | 0.3     | 0.3    | 0.2    | 0.2    | 0.1                               | حماية الإجتماعية                          |
| Other services (not classified)                    | 0.5                                | 0.5            | 0.3    | 0.5    | 0.4    | 1.7    | 0.5    | 0.6    | 0.5    | 0.3    | 0.5    | 0.1                                 | 0.4    | 0.5    | 0.5    | 0.5    | 0.5    | 0.5    | 0.5     | 0.4    | 0.3    | 0.3    | 0.5                               | الخدمات الاخرى الغير مصنفة تحت بند آخر    |
| Total actual consumption *                         | 98.7                               | 99.4           | 103.7  | 104.4  | 98.9   | 102.6  | 97.2   | 98.3   | 98.2   | 99.0   | 97.4   | 99.7                                | 98.7   | 98.2   | 99.1   | 98.5   | 98.6   | 99.4   | 99.3    | 98.8   | 99.1   | 99.1   | 98.0                              | إجمالي الاستهلاك الفعلي *                 |
| Total in-kind transfer(Received)                   | 1.7                                | 2.6            | 4.5    | 7.6    | 2.2    | 6.1    | 0.8    | 1.2    | 1.4    | 1.3    | 0.8    | 0.7                                 | 0.2    | 0.2    | 1.2    | 1.2    | 1.4    | 1.6    | 1.0     | 0.9    | 1.5    | 0.8    | 1.6                               | إجمالي التحويلات العينية (المتفاد)        |
| Total consumption expenditure                      | 97.0                               | 96.7           | 99.2   | 96.8   | 96.7   | 96.5   | 96.4   | 97.1   | 96.8   | 97.7   | 96.6   | 99.0                                | 98.5   | 98.0   | 97.9   | 97.3   | 97.2   | 97.8   | 98.3    | 97.9   | 97.6   | 98.3   | 96.4                              | إجمالي الإنفاق الاستهلاكي                 |
| Transfer Payments<br>(Non consumption expenditure) | 3.0                                | 3.3            | 0.8    | 3.2    | 3.3    | 3.5    | 3.6    | 2.9    | 3.2    | 2.3    | 3.4    | 1.0                                 | 1.5    | 2.0    | 2.1    | 2.7    | 2.8    | 2.2    | 1.7     | 2.1    | 2.4    | 1.7    | 3.6                               | المدفوعات التحويلية (النفاق غير استهلاكي) |
| Total Household Expenditure                        | 100                                | 100            | 100    | 100    | 100    | 100    | 100    | 100    | 100    | 100    | 100    | 100                                 | 100    | 100    | 100    | 100    | 100    | 100    | 100     | 100    | 100    | 100    | 100                               | إجمالي الإنفاق العائلي                    |
| No. of H.H.  | 15057                              | 3644           | 1      | 86     | 320    | 50     | 226    | 952    | 1242   | 131    | 163    | 13                                  | 78     | 83     | 258    | 943    | 1428   | 1154   | 101     | 126    | 1425   | 39     | 2594                              | عدد الأسر                                 |
| No. of H.H. Members                                | 65169                              | 11659          | 4      | 354    | 1563   | 222    | 1004   | 4544   | 5954   | 588    | 724    | 58                                  | 349    | 361    | 1174   | 4429   | 6341   | 5463   | 488     | 603    | 6411   | 183    | 12693                             | عدد الأفراد                               |

\* إجمالي الإستهلاك الفعلي يتضمن إجمالي الإنفاق الإستهلاكي + إجمالي التحويلات العينية

\* Total actual consumption includes total consumption expenditure and total in kind transfers.

(تابع) جدول ٢-٤: التوزيع النسبي للإتفاق السنوي للأسرة طبقا لمجموعات الإتفاق الرئيسية والفرعية ، وفقا للنشاط الإقتصادي الرئيسي لرب الأسرة - حضر الجمهورية

(cont.) Table 2-46: Percentage Distribution of Annual Household Expenditure by Main and Sub-Groups of Expenditure, According to Main Economic Activity of H.H. Head - Urban Egypt

| Main and Sub-Groups of Expenditure                               | Main Economic Activity of HH. Head |                 |        |        |        |        |        |        |        |        |        | النشاط الاقتصادي الرئيسي لرب الأسرة |        |        |        |        |        |        |         |        |        |        | مجموعات الإنفاق الرئيسية والفرعية |  |
|--|------------------------------------|-----------------|--------|--------|--------|--------|--------|--------|--------|--------|--------|-------------------------------------|--------|--------|--------|--------|--------|--------|---------|--------|--------|--------|-----------------------------------|--|
|  | الإجمالي<br>Total                  | لا ينطبق<br>N/A | ش<br>U | ر<br>T | ق<br>S | ص<br>R | ف<br>Q | ع<br>P | س<br>O | ن<br>N | م<br>M | ل<br>L                              | ك<br>K | ى<br>J | ط<br>I | ح<br>H | ز<br>G | و<br>F | هـ<br>E | د<br>D | ج<br>C | ب<br>B |                                   | أ<br>A                                 |
|  |                                    |                 |        |        |        |        |        |        |        |        |        |                                     |        |        |        |        |        |        |         |        |        |        |                                   |  |
| Food and Non-Alcoholic Beverages                                 | 34.0                               | 34.8            | 33.8   | 44.8   | 40.0   | 28.7   | 30.5   | 33.2   | 32.9   | 31.5   | 27.7   | 32.6                                | 28.8   | 33.6   | 34.9   | 35.8   | 33.5   | 34.3   | 36.7    | 31.4   | 33.4   | 28.4   | 42.0                              | الطعام والشراب                         |
| Bread and cereals  | 3.9                                | 3.7             | 7.7    | 5.0    | 4.8    | 3.8    | 3.5    | 3.9    | 3.7    | 3.6    | 3.2    | 3.9                                 | 3.5    | 4.5    | 4.1    | 4.5    | 3.9    | 4.4    | 4.0     | 3.8    | 4.0    | 3.2    | 5.7                               | حبوب والخبز                            |
| Meat   | 10.0                               | 10.6            | 7.6    | 12.4   | 11.9   | 8.6    | 8.9    | 9.7    | 10.0   | 9.2    | 8.3    | 10.9                                | 8.6    | 10.1   | 9.9    | 9.9    | 9.8    | 9.8    | 11.7    | 9.5    | 9.7    | 8.7    | 11.9                              | لحوم                                   |
| Fish and seafood   | 2.5                                | 2.5             | 1.4    | 3.3    | 2.5    | 1.9    | 2.5    | 2.6    | 2.5    | 2.4    | 2.0    | 2.0                                 | 1.7    | 2.2    | 2.6    | 2.8    | 2.6    | 2.3    | 2.6     | 2.3    | 2.5    | 2.1    | 4.1                               | أسماك                                  |
| Milk , cheese and eggs   | 5.1                                | 5.4             | 3.7    | 7.0    | 5.8    | 4.0    | 4.6    | 4.8    | 4.8    | 4.9    | 4.4    | 4.2                                 | 4.7    | 5.5    | 5.1    | 5.5    | 5.0    | 5.1    | 5.1     | 4.9    | 4.9    | 4.1    | 5.3                               | الألبان والجبن والبيض                  |
| Oils and fats  | 2.1                                | 2.2             | 2.9    | 2.8    | 2.7    | 1.6    | 1.9    | 2.0    | 2.0    | 1.7    | 1.7    | 2.2                                 | 1.7    | 1.9    | 2.2    | 2.1    | 2.0    | 2.1    | 2.2     | 1.8    | 2.0    | 1.5    | 2.7                               | زيوت والدهون                           |
| Fruit  | 2.4                                | 2.5             | 1.6    | 2.7    | 2.7    | 2.2    | 2.4    | 2.5    | 2.3    | 2.4    | 2.2    | 2.0                                 | 2.3    | 2.4    | 2.4    | 2.4    | 2.4    | 2.3    | 2.6     | 2.2    | 2.3    | 1.8    | 2.9                               | فاكهة                                  |
| Vegetables   | 4.6                                | 4.6             | 6.3    | 7.3    | 5.8    | 3.8    | 3.7    | 4.5    | 4.5    | 4.3    | 3.0    | 3.9                                 | 3.4    | 3.9    | 5.1    | 5.0    | 4.4    | 4.9    | 5.3     | 4.0    | 4.6    | 3.9    | 6.1                               | خضار                                   |
| Sugar, Jam, honey, Chocolate and Confectionery                   | 1.3                                | 1.1             | 1.6    | 1.7    | 1.6    | 1.1    | 1.2    | 1.3    | 1.2    | 1.2    | 1.1    | 1.8                                 | 1.1    | 1.4    | 1.5    | 1.4    | 1.4    | 1.5    | 1.2     | 1.4    | 1.3    | 1.3    | 1.4                               | سكر والأغذية السكرية                   |
| Other food products  | 0.6                                | 0.7             | 0.3    | 1.0    | 0.8    | 0.5    | 0.5    | 0.5    | 0.6    | 0.5    | 0.5    | 0.6                                 | 0.5    | 0.6    | 0.7    | 0.7    | 0.6    | 0.7    | 0.7     | 0.5    | 0.7    | 0.6    | 0.7                               | منتجات الأغذية الغير مصنفة تحت بند آخر |
| Non-Alcoholic Beverages  | 1.3                                | 1.4             | 0.6    | 1.6    | 1.6    | 1.2    | 1.3    | 1.3    | 1.3    | 1.3    | 1.2    | 1.2                                 | 1.2    | 1.2    | 1.4    | 1.4    | 1.3    | 1.2    | 1.4     | 1.2    | 1.3    | 1.1    | 1.3                               | مشروبات الغير كحولية                   |
| Alcoholic Beverages, Tobacco and Narcotics                       | 3.8                                | 3.0             | 8.5    | 3.8    | 4.6    | 2.9    | 2.1    | 2.1    | 3.0    | 4.9    | 2.7    | 4.1                                 | 1.9    | 2.7    | 5.7    | 6.0    | 4.2    | 5.1    | 5.4     | 4.1    | 4.7    | 3.5    | 5.0                               | مشروبات الكحولية والدخان والمكيفات     |
| Clothing and Footwear  | 5.0                                | 4.1             | 6.3    | 4.8    | 5.2    | 6.8    | 6.1    | 6.3    | 5.5    | 5.6    | 5.3    | 4.3                                 | 6.1    | 5.0    | 4.8    | 5.1    | 5.2    | 5.0    | 6.0     | 5.1    | 5.0    | 5.5    | 5.1                               | ملابس والأحذية وأغطية القدم            |
| Clothing Materials   | 0.1                                | 0.1             | 0.0    | 0.1    | 0.1    | 0.0    | 0.1    | 0.1    | 0.1    | 0.0    | 0.0    | 0.1                                 | 0.0    | 0.1    | 0.1    | 0.0    | 0.1    | 0.1    | 0.1     | 0.1    | 0.1    | 0.0    | 0.3                               | أقمشة                                  |
| Garments   | 3.6                                | 2.9             | 4.6    | 3.4    | 3.7    | 5.1    | 4.4    | 4.6    | 4.0    | 4.2    | 4.0    | 3.0                                 | 4.4    | 3.6    | 3.5    | 3.7    | 3.7    | 3.7    | 4.5     | 3.6    | 3.7    | 4.2    | 3.4                               | ملابس الجاهزة                          |
| Other articles of clothing and clothing accessories              | 0.1                                | 0.1             | 0.2    | 0.1    | 0.2    | 0.2    | 0.2    | 0.2    | 0.2    | 0.1    | 0.1    | 0.2                                 | 0.1    | 0.1    | 0.1    | 0.1    | 0.1    | 0.1    | 0.2     | 0.1    | 0.1    | 0.2    | 0.2                               | ملابس الأخرى ومستلزماتها               |
| Cleaning, repair and hire of clothing                            | 0.2                                | 0.2             | 0.0    | 0.1    | 0.1    | 0.3    | 0.3    | 0.2    | 0.3    | 0.3    | 0.2    | 0.2                                 | 0.3    | 0.2    | 0.1    | 0.1    | 0.2    | 0.2    | 0.1     | 0.2    | 0.2    | 0.1    | 0.2                               | تنظيف والإصلاح وإستئجار الملابس        |
| Footwear   | 1.0                                | 0.8             | 1.5    | 0.9    | 1.1    | 1.2    | 1.1    | 1.2    | 1.0    | 0.9    | 1.0    | 0.8                                 | 1.3    | 1.0    | 1.0    | 1.0    | 1.0    | 1.0    | 1.1     | 1.1    | 1.0    | 1.0    | 0.9                               | أغطية القدم                            |
| Used Garments  | 0.0                                | 0.0             | 0.0    | 0.1    | 0.0    | 0.0    | 0.0    | 0.0    | 0.0    | 0.0    | 0.0    | 0.0                                 | 0.0    | 0.0    | 0.0    | 0.0    | 0.0    | 0.0    | 0.0     | 0.0    | 0.0    | 0.0    | 0.0                               | ملابس الجاهزة المستعملة                |
| Housing, Water, Electricity, Gas & Other Fuels                   | 19.3                               | 21.2            | 8.3    | 16.6   | 18.8   | 16.2   | 16.1   | 17.8   | 19.1   | 20.8   | 19.3   | 30.2                                | 22.9   | 20.5   | 18.5   | 18.7   | 18.5   | 19.5   | 18.2    | 16.9   | 18.7   | 16.0   | 16.9                              | مسكن ومستلزماته                        |
| Actual rentals for housing                                       | 2.3                                | 1.5             | 3.3    | 1.4    | 4.2    | 1.5    | 1.4    | 2.0    | 1.7    | 2.1    | 2.5    | 1.9                                 | 1.9    | 4.3    | 3.1    | 3.6    | 3.0    | 2.7    | 3.1     | 2.1    | 2.9    | 1.3    | 0.6                               | إيجارات القفطية                        |
| Imputed rentals for housing                                      | 12.9                               | 15.2            | 0.0    | 12.6   | 10.3   | 10.3   | 11.3   | 11.9   | 13.6   | 14.7   | 13.3   | 21.5                                | 17.0   | 12.1   | 11.5   | 10.7   | 11.4   | 12.7   | 10.8    | 11.2   | 11.7   | 10.9   | 12.5                              | إيجارات المحتسبة                       |
| Maintenance and repair of the dwelling                           | 0.6                                | 0.7             | 0.2    | 0.1    | 0.6    | 1.6    | 0.5    | 0.9    | 0.5    | 1.1    | 0.5    | 1.6                                 | 0.5    | 0.6    | 0.5    | 0.8    | 0.5    | 0.6    | 0.7     | 0.6    | 0.7    | 0.3    | 0.4                               | صيانة وإصلاح المسكن                    |
| Water supply and miscellaneous services relating to the dwelling | 1.0                                | 1.1             | 1.8    | 0.5    | 0.9    | 0.8    | 0.9    | 0.8    | 1.0    | 1.0    | 0.9    | 1.5                                 | 0.9    | 1.1    | 1.0    | 0.9    | 1.0    | 1.0    | 0.9     | 0.8    | 0.9    | 0.8    | 0.8                               | مياه والخدمات المتنوعة المتصلة بالمسكن |
| Electricity, gas and other fuels                                 | 2.5                                | 2.7             | 3.0    | 2.0    | 2.7    | 2.1    | 2.1    | 2.3    | 2.4    | 1.9    | 2.0    | 3.7                                 | 2.6    | 2.3    | 2.4    | 2.5    | 2.5    | 2.5    | 2.7     | 2.2    | 2.4    | 2.6    | 2.6                               | كهرباء والغاز وأنواع الوقود الأخرى     |

(تابع) جدول ٢-٤: التوزيع النسبي للإتفاق السنوي للأسرة طبقا لمجموعات الإتفاق الرئيسية والفرعية ، وفقا للنشاط الإقتصادي الرئيسي لرب الأسرة - حضر الجمهورية

(cont.) Table 2-46: Percentage Distribution of Annual Household Expenditure by Main and Sub-Groups of Expenditure, According to Main Economic Activity of H.H. Head - Urban Egypt

| Main and Sub-Groups of Expenditure                              | Main Economic Activity of HH. Head |             |            |            |            |             |            |            |            |            |             | النشاط الاقتصادي الرئيسي لرب الأسرة |            |            |            |            |            |            |            |            |            |            | مجموعات الإنفاق الرئيسية والفرعية |   |
|---|------------------------------------|-------------|------------|------------|------------|-------------|------------|------------|------------|------------|-------------|-------------------------------------|------------|------------|------------|------------|------------|------------|------------|------------|------------|------------|-----------------------------------|---|
|   | الإجمالي                           | لاينطبق     | ش          | ر          | ق          | ص           | ف          | ع          | س          | ن          | م           | ل                                   | ك          | ى          | ط          | ح          | ز          | و          | هـ         | د          | جـ         | ب          |                                   | أ   |
|   | Total                              | N/A         | U          | T          | S          | R           | Q          | P          | O          | N          | M           | L                                   | K          | J          | I          | H          | G          | F          | E          | D          | C          | B          |                                   | A   |
| <u>Furnishings, H.H. equipment and routine H.H. maintenance</u> | <u>4.1</u>                         | <u>3.8</u>  | <u>3.4</u> | <u>3.5</u> | <u>4.8</u> | <u>15.1</u> | <u>4.2</u> | <u>4.2</u> | <u>4.0</u> | <u>4.3</u> | <u>4.0</u>  | <u>3.1</u>                          | <u>3.8</u> | <u>4.0</u> | <u>3.4</u> | <u>3.8</u> | <u>4.5</u> | <u>3.8</u> | <u>3.8</u> | <u>3.3</u> | <u>4.1</u> | <u>2.9</u> | <u>5.0</u>                        | الأثاث والتجهيزات والمعدات المنزلية وأعمال الصيانة الاعتيادية |
| Furniture, furnishings, carpets and other floor coverings       | 0.4                                | 0.3         | 0.0        | 0.5        | 0.7        | 7.3         | 0.2        | 0.6        | 0.3        | 0.2        | 0.5         | 0.0                                 | 0.4        | 0.2        | 0.1        | 0.2        | 0.6        | 0.3        | 0.1        | 0.1        | 0.5        | 0.2        | 1.1                               | الأثاث والتجهيزات والسجاد وأغطية الأرضيات الأخرى              |
| H.H. textiles   | 0.3                                | 0.3         | 0.3        | 0.2        | 0.5        | 1.0         | 0.5        | 0.4        | 0.3        | 0.3        | 0.2         | 0.9                                 | 0.3        | 0.3        | 0.3        | 0.3        | 0.3        | 0.3        | 0.3        | 0.3        | 0.4        | 0.4        | 0.5                               | المفروشات المنزلية  |
| H.H. appliances   | 0.7                                | 0.6         | 0.0        | 0.3        | 0.9        | 2.6         | 0.6        | 0.8        | 0.8        | 0.5        | 0.9         | 0.1                                 | 0.7        | 0.7        | 0.6        | 0.8        | 0.7        | 0.6        | 1.0        | 0.5        | 0.7        | 0.4        | 0.8                               | الأجهزة المنزلية  |
| Glassware, tableware and household utensils                     | 0.2                                | 0.1         | 0.2        | 0.1        | 0.2        | 1.7         | 0.1        | 0.2        | 0.1        | 0.1        | 0.1         | 0.1                                 | 0.1        | 0.2        | 0.1        | 0.1        | 0.2        | 0.1        | 0.1        | 0.1        | 0.2        | 0.1        | 0.2                               | الأكواب الزجاجية وأدوات المائدة والأدوات المنزلية             |
| Tools and Equipment for House and Garden                        | 0.1                                | 0.1         | 0.2        | 0.1        | 0.1        | 0.4         | 0.1        | 0.1        | 0.1        | 0.1        | 0.1         | 0.1                                 | 0.1        | 0.1        | 0.1        | 0.1        | 0.1        | 0.1        | 0.1        | 0.1        | 0.1        | 0.1        | 0.2                               | أدوات ومعدات المنازل والحدائق                                 |
| Goods and services for routine Household maintenance            | 2.3                                | 2.4         | 2.8        | 2.3        | 2.4        | 2.1         | 2.7        | 2.0        | 2.3        | 2.8        | 2.2         | 1.9                                 | 2.2        | 2.5        | 2.2        | 2.3        | 2.5        | 2.3        | 2.3        | 2.1        | 2.2        | 1.7        | 2.2                               | السلع والخدمات المستخدمة في أعمال النظافة والصيانة الاعتيادية |
| Used Furniture and Household Equipment                          | 0.0                                | 0.0         | 0.0        | 0.0        | 0.0        | 0.0         | 0.0        | 0.0        | 0.0        | 0.1        | 0.0         | 0.0                                 | 0.0        | 0.0        | 0.0        | 0.0        | 0.0        | 0.0        | 0.0        | 0.1        | 0.0        | 0.0        | 0.0                               | الأثاث والتجهيزات والمعدات المنزلية المستعملة                 |
| <u>Health</u>   | <u>8.9</u>                         | <u>12.0</u> | <u>7.2</u> | <u>8.8</u> | <u>8.3</u> | <u>8.0</u>  | <u>6.8</u> | <u>8.4</u> | <u>8.7</u> | <u>6.8</u> | <u>6.9</u>  | <u>7.9</u>                          | <u>7.6</u> | <u>8.4</u> | <u>6.9</u> | <u>7.5</u> | <u>7.8</u> | <u>7.5</u> | <u>8.5</u> | <u>8.0</u> | <u>8.0</u> | <u>8.5</u> | <u>8.2</u>                        | الخدمات والرعاية الصحية                                       |
| Medical products, appliances and equipment                      | 4.9                                | 7.4         | 3.0        | 4.8        | 4.1        | 5.0         | 3.5        | 3.7        | 4.4        | 3.1        | 3.3         | 5.4                                 | 2.9        | 4.0        | 3.9        | 4.1        | 4.5        | 4.1        | 3.3        | 3.6        | 4.1        | 3.6        | 4.6                               | المنتجات والأجهزة والمعدات الطبية                             |
| Out- patient services   | 2.7                                | 2.9         | 4.2        | 3.7        | 2.5        | 2.3         | 2.5        | 2.9        | 3.2        | 1.9        | 2.4         | 1.9                                 | 3.9        | 3.6        | 2.2        | 2.6        | 2.3        | 2.2        | 3.3        | 3.5        | 2.8        | 4.4        | 2.1                               | خدمات مرضى العيادات الخارجية                                  |
| Hospitals services  | 1.3                                | 1.8         | 0.0        | 0.3        | 1.7        | 0.7         | 0.9        | 1.7        | 1.1        | 1.8        | 1.2         | 0.6                                 | 0.8        | 0.8        | 0.8        | 0.9        | 1.1        | 1.2        | 1.9        | 0.9        | 1.0        | 0.4        | 1.6                               | خدمات المستشفيات  |
| <u>Transport</u>  | <u>6.3</u>                         | <u>5.6</u>  | <u>5.0</u> | <u>3.9</u> | <u>3.8</u> | <u>5.8</u>  | <u>9.5</u> | <u>7.7</u> | <u>6.2</u> | <u>4.6</u> | <u>10.0</u> | <u>3.0</u>                          | <u>5.9</u> | <u>6.4</u> | <u>8.4</u> | <u>5.0</u> | <u>5.8</u> | <u>7.2</u> | <u>4.3</u> | <u>8.2</u> | <u>6.7</u> | <u>9.3</u> | <u>3.7</u>                        | الانقالات والنقل  |
| Purchase of vehicles  | 1.5                                | 1.6         | 0.0        | 0.0        | 0.1        | 0.0         | 3.5        | 2.5        | 0.9        | 0.0        | 3.0         | 0.0                                 | 0.0        | 0.9        | 3.2        | 1.1        | 0.8        | 2.1        | 0.0        | 2.6        | 1.4        | 2.4        | 0.1                               | شراء المركبات   |
| Operation of personal transport equipment                       | 1.5                                | 1.0         | 0.0        | 0.4        | 0.8        | 2.8         | 2.7        | 1.6        | 2.0        | 1.9        | 3.8         | 0.8                                 | 2.3        | 1.9        | 1.9        | 0.8        | 1.8        | 1.4        | 0.8        | 1.9        | 1.7        | 2.9        | 0.6                               | تشغيل معدات النقل الشخصي                                      |
| Transport services  | 3.3                                | 3.0         | 5.0        | 3.4        | 2.9        | 3.0         | 3.3        | 3.6        | 3.3        | 2.7        | 3.2         | 2.2                                 | 3.5        | 3.6        | 3.3        | 3.1        | 3.2        | 3.6        | 3.5        | 3.7        | 3.6        | 3.9        | 3.0                               | خدمات النقل   |
| <u>Communication</u>  | <u>2.7</u>                         | <u>2.9</u>  | <u>2.3</u> | <u>2.1</u> | <u>2.3</u> | <u>2.2</u>  | <u>3.2</u> | <u>3.1</u> | <u>2.8</u> | <u>2.4</u> | <u>3.6</u>  | <u>2.5</u>                          | <u>3.3</u> | <u>2.7</u> | <u>2.3</u> | <u>2.5</u> | <u>2.7</u> | <u>2.4</u> | <u>2.6</u> | <u>3.2</u> | <u>2.6</u> | <u>4.4</u> | <u>1.6</u>                        | الاتصالات   |
| <u>Recreation and Culture</u>                                   | <u>2.2</u>                         | <u>1.9</u>  | <u>2.5</u> | <u>1.0</u> | <u>1.4</u> | <u>3.1</u>  | <u>3.2</u> | <u>3.5</u> | <u>2.6</u> | <u>3.5</u> | <u>2.6</u>  | <u>1.8</u>                          | <u>1.5</u> | <u>1.4</u> | <u>1.9</u> | <u>1.6</u> | <u>2.0</u> | <u>1.5</u> | <u>1.4</u> | <u>4.8</u> | <u>2.3</u> | <u>4.3</u> | <u>1.6</u>                        | الثقافة والترفيه  |
| Audio-visual, photographic and information processing equipment | 0.3                                | 0.3         | 0.4        | 0.3        | 0.2        | 1.1         | 0.4        | 0.5        | 0.4        | 0.5        | 0.5         | 0.1                                 | 0.3        | 0.2        | 0.1        | 0.3        | 0.4        | 0.3        | 0.3        | 0.2        | 0.4        | 0.2        | 0.1                               | معدات الصوت والصورة ومعدات التصوير وتجهيز المطومات            |
| Other Major Durables for recreation and culture                 | 0.0                                | 0.0         | 0.0        | 0.0        | 0.0        | 0.0         | 0.0        | 0.0        | 0.0        | 0.0        | 0.0         | 0.0                                 | 0.0        | 0.0        | 0.0        | 0.0        | 0.0        | 0.0        | 0.0        | 0.0        | 0.0        | 0.0        | 0.0                               | السلع المعمرة الرئيسية الاخرى المعده للثقافة والترفيه         |
| Other recreational Items and equipment, gardens and pets        | 0.1                                | 0.0         | 0.3        | 0.0        | 0.1        | 0.2         | 0.1        | 0.1        | 0.1        | 0.1        | 0.2         | 0.0                                 | 0.1        | 0.1        | 0.1        | 0.1        | 0.1        | 0.1        | 0.1        | 0.1        | 0.1        | 0.1        | 0.1                               | الاصناف والمعدات الترفيهية الاخرى والحدائق والحيوانات الاليفة |
| Recreational and Cultural services                              | 0.1                                | 0.1         | 0.0        | 0.1        | 0.1        | 0.1         | 0.3        | 0.1        | 0.2        | 0.1        | 0.3         | 0.0                                 | 0.1        | 0.1        | 0.1        | 0.1        | 0.1        | 0.1        | 0.2        | 0.2        | 0.1        | 0.1        | 0.1                               | الخدمات الثقافية والترفيهية                                   |
| Newspapers, books and stationery                                | 0.6                                | 0.5         | 1.8        | 0.5        | 0.7        | 0.8         | 0.9        | 0.9        | 0.9        | 0.4        | 0.8         | 0.6                                 | 0.7        | 0.7        | 0.6        | 0.7        | 0.6        | 0.6        | 0.6        | 0.9        | 0.7        | 0.7        | 0.5                               | الصحف والكتب والادوات الكتابية                                |
| Package holidays  | 1.0                                | 1.0         | 0.0        | 0.0        | 0.3        | 0.8         | 1.4        | 1.8        | 1.1        | 2.3        | 0.9         | 1.1                                 | 0.3        | 0.4        | 1.0        | 0.4        | 0.8        | 0.4        | 0.3        | 3.5        | 1.1        | 3.3        | 0.9                               | الرحلات السياحية المنظمة                                      |
| Used Durables for culture and recreation                        | 0.0                                | 0.0         | 0.0        | 0.0        | 0.0        | 0.0         | 0.0        | 0.0        | 0.0        | 0.0        | 0.0         | 0.0                                 | 0.0        | 0.0        | 0.0        | 0.0        | 0.0        | 0.0        | 0.0        | 0.0        | 0.0        | 0.0        | 0.0                               | السلع المعمرة المعده للثقافة والترفيه المستعملة               |

(تابع) جدول ٢-٤: التوزيع النسبي للإنفاق السنوي للأسرة طبقا لمجموعات الإنفاق الرئيسية والفرعية ، وفقا للنشاط الإقتصادي الرئيسي لرب الأسرة - حضر الجمهورية

(cont.) Table 2-46: Percentage Distribution of Annual Household Expenditure by Main and Sub-Groups of Expenditure, According to Main Economic Activity of H.H. Head - Urban Egypt

| Main and Sub-Groups of Expenditure                 | Main Economic Activity of HH. Head |         |       |       |       |       |      |      |      |      |      | النشاط الاقتصادي الرئيسي لرب الأسرة |      |      |      |      |      |      |      |      |      |      | مجموعات الإنفاق الرئيسية والفرعية |  |
|--|------------------------------------|---------|-------|-------|-------|-------|------|------|------|------|------|-------------------------------------|------|------|------|------|------|------|------|------|------|------|-----------------------------------|--|
|  | الإجمالي                           | لاينطبق | ش     | ر     | ق     | ص     | ف    | ع    | س    | ن    | م    | ل                                   | ك    | ى    | ط    | ح    | ز    | و    | هـ   | د    | جـ   | ب    |                                   | أ  |
|  | Total                              | N/A     | U     | T     | S     | R     | Q    | P    | O    | N    | M    | L                                   | K    | J    | I    | H    | G    | F    | E    | D    | C    | B    |                                   | A  |
| Education  | 5.4                                | 3.4     | 15.1  | 3.4   | 4.4   | 6.0   | 7.3  | 6.4  | 7.0  | 8.5  | 8.9  | 1.5                                 | 9.0  | 6.6  | 4.8  | 4.8  | 6.9  | 5.6  | 4.9  | 7.0  | 5.5  | 9.3  | 2.1                               | التعليم                                  |
| Restaurants and Hotels                             | 4.1                                | 3.8     | 5.2   | 5.1   | 4.1   | 3.8   | 4.2  | 3.1  | 3.7  | 3.5  | 4.2  | 5.5                                 | 4.7  | 3.5  | 4.0  | 4.9  | 4.6  | 4.5  | 4.1  | 3.5  | 4.7  | 4.2  | 2.9                               | المطاعم والفنادق                         |
| Catering Services                                  | 4.0                                | 3.8     | 5.2   | 5.1   | 4.1   | 3.8   | 4.2  | 3.0  | 3.6  | 3.5  | 3.6  | 5.5                                 | 4.4  | 3.3  | 4.0  | 4.9  | 4.4  | 4.4  | 4.0  | 3.4  | 4.6  | 4.2  | 2.7                               | الوجبات الجاهزة                          |
| Accommodation Services                             | 0.1                                | 0.0     | 0.0   | 0.0   | 0.0   | 0.0   | 0.1  | 0.1  | 0.1  | 0.0  | 0.6  | 0.0                                 | 0.3  | 0.2  | 0.0  | 0.0  | 0.1  | 0.1  | 0.1  | 0.1  | 0.2  | 0.0  | 0.2                               | خدمات الإقامة                            |
| Miscellaneous goods and services                   | 3.2                                | 2.9     | 6.0   | 4.1   | 3.4   | 5.7   | 3.3  | 3.5  | 3.2  | 3.1  | 3.1  | 3.7                                 | 3.2  | 3.4  | 3.4  | 3.5  | 3.2  | 3.2  | 3.4  | 3.4  | 3.3  | 2.9  | 2.9                               | السلع والخدمات المتنوعة                  |
| Personal care                                      | 2.3                                | 2.1     | 2.8   | 2.7   | 2.4   | 2.4   | 2.1  | 2.3  | 2.2  | 2.2  | 2.0  | 2.3                                 | 2.1  | 2.2  | 2.4  | 2.5  | 2.3  | 2.4  | 2.3  | 2.2  | 2.4  | 2.2  | 2.1                               | العناية الشخصية                          |
| Personal Effects N.E.C.                            | 0.3                                | 0.3     | 0.7   | 0.4   | 0.2   | 0.9   | 0.4  | 0.4  | 0.4  | 0.4  | 0.6  | 0.2                                 | 0.7  | 0.4  | 0.3  | 0.3  | 0.3  | 0.3  | 0.5  | 0.4  | 0.3  | 0.3  | 0.3                               | الامتعة الشخصية الغير مصنفة في مكان آخر  |
| Social protection                                  | 0.1                                | 0.0     | 2.3   | 0.3   | 0.4   | 0.2   | 0.3  | 0.1  | 0.1  | 0.3  | 0.1  | 1.3                                 | 0.0  | 0.2  | 0.2  | 0.2  | 0.2  | 0.2  | 0.2  | 0.2  | 0.2  | 0.2  | 0.1                               | الحماية الإجتماعية                       |
| Other services (not classified)                    | 0.4                                | 0.5     | 0.3   | 0.6   | 0.3   | 2.2   | 0.5  | 0.6  | 0.4  | 0.2  | 0.4  | 0.0                                 | 0.3  | 0.6  | 0.6  | 0.4  | 0.4  | 0.3  | 0.3  | 0.4  | 0.4  | 0.3  | 0.4                               | الخدمات الاخرى الغير مصنفة تحت بند آخر   |
| Total actual consumption *                         | 99.1                               | 99.5    | 103.7 | 101.7 | 100.9 | 104.4 | 96.5 | 99.2 | 98.6 | 99.7 | 98.3 | 100.0                               | 98.7 | 98.1 | 99.1 | 99.1 | 98.9 | 99.7 | 99.4 | 99.0 | 99.1 | 99.1 | 97.1                              | إجمالي الاستهلاك الفعلي *                |
| Total in-kind transfer(Received)                   | 1.5                                | 2.3     | 4.5   | 4.9   | 3.0   | 7.3   | 0.8  | 1.3  | 1.3  | 1.0  | 0.7  | 0.9                                 | 0.1  | 0.2  | 1.1  | 1.0  | 1.3  | 1.2  | 1.0  | 0.6  | 1.4  | 0.5  | 2.0                               | إجمالي التحويلات العينية (المتلقاه)      |
| Total consumption expenditure                      | 97.5                               | 97.2    | 99.2  | 96.7  | 98.0  | 97.1  | 95.7 | 97.9 | 97.3 | 98.7 | 97.6 | 99.1                                | 98.5 | 97.9 | 98.0 | 98.1 | 97.6 | 98.5 | 98.3 | 98.3 | 97.7 | 98.6 | 95.0                              | إجمالي الانفاق الاستهلاكي                |
| Transfer Payments<br>(Non consumption expenditure) | 2.5                                | 2.8     | 0.8   | 3.3   | 2.0   | 2.9   | 4.3  | 2.1  | 2.7  | 1.3  | 2.4  | 0.9                                 | 1.5  | 2.1  | 2.0  | 1.9  | 2.4  | 1.5  | 1.7  | 1.7  | 2.3  | 1.4  | 5.0                               | المدفوعات التحويلية (إنفاق غير استهلاكي) |
| Total Household Expenditure                        | 100                                | 100     | 100   | 100   | 100   | 100   | 100  | 100  | 100  | 100  | 100  | 100                                 | 100  | 100  | 100  | 100  | 100  | 100  | 100  | 100  | 100  | 100  | 100                               | إجمالي الانفاق العائلي                   |
| No. of H.H.  | 6731                               | 2009    | 1     | 68    | 113   | 26    | 142  | 404  | 522  | 87   | 121  | 10                                  | 55   | 60   | 153  | 496  | 813  | 509  | 51   | 75   | 774  | 22   | 221                               | عدد الأسر                                |
| No. of H.H. Members                                | 26842                              | 6120    | 4     | 267   | 495   | 112   | 600  | 1776 | 2313 | 373  | 508  | 45                                  | 232  | 244  | 668  | 2237 | 3436 | 2287 | 235  | 358  | 3350 | 101  | 1084                              | عدد الأفراد                              |

\* إجمالي الاستهلاك الفعلي يتضمن إجمالي الإنفاق الاستهلاكي + إجمالي التحويلات العينية

\* Total actual consumption includes total consumption expenditure and total in kind transfers.

(تابع) جدول ٢-٤٧: التوزيع النسبي للإنفاق السنوي للأسرة طبقاً لمجموعات الإنفاق الرئيسية والفرعية ، وفقاً للنشاط الإقتصادي الرئيسي لرب الأسرة - ريف الجمهورية

(cont.) Table 2-47: Percentage Distribution of Annual Household Expenditure by Main and Sub-Groups of Expenditure, According to Main Economic Activity of H.H. Head - Rural Egypt

| Main and Sub-Groups of Expenditure                               | Main Economic Activity of H.H. Head |             |            |             |             |             |             |             |             |             |             | النشاط الاقتصادي الرئيسي لرب الأسرة |             |             |             |             |             |             |             |             |             |             | مجموعات الإنفاق الرئيسية والفرعية |  |
|--|-------------------------------------|-------------|------------|-------------|-------------|-------------|-------------|-------------|-------------|-------------|-------------|-------------------------------------|-------------|-------------|-------------|-------------|-------------|-------------|-------------|-------------|-------------|-------------|-----------------------------------|--|
|  | الإجمالي                            | لا ينطبق    | ش          | ر           | ق           | ص           | ف           | ع           | س           | ن           | م           | ل                                   | ك           | ى           | ط           | ح           | ز           | و           | هـ          | د           | جـ          | ب           |                                   | أ  |
|  | Total                               | N/A         | U          | T           | S           | R           | Q           | P           | O           | N           | M           | L                                   | K           | J           | I           | H           | G           | F           | E           | D           | C           | B           |                                   | A  |
| <u>Food and Non-Alcoholic Beverages</u>                          | <u>41.4</u>                         | <u>40.2</u> | <u>0.0</u> | <u>45.0</u> | <u>41.1</u> | <u>37.1</u> | <u>36.2</u> | <u>39.1</u> | <u>39.5</u> | <u>38.6</u> | <u>35.7</u> | <u>30.8</u>                         | <u>38.1</u> | <u>36.2</u> | <u>41.1</u> | <u>40.4</u> | <u>39.2</u> | <u>42.1</u> | <u>40.0</u> | <u>36.0</u> | <u>40.2</u> | <u>38.2</u> | <u>45.1</u>                       | طعام والشراب                             |
| Bread and cereals  | 6.2                                 | 5.4         | 0.0        | 7.0         | 6.4         | 5.6         | 5.0         | 5.5         | 5.8         | 5.5         | 4.8         | 4.8                                 | 4.8         | 4.8         | 5.7         | 6.1         | 5.8         | 6.6         | 5.9         | 5.0         | 5.9         | 4.7         | 7.3                               | الحبوب والخبز                            |
| Meat   | 12.1                                | 11.8        | 0.0        | 12.0        | 11.2        | 9.6         | 10.6        | 11.5        | 11.7        | 12.6        | 11.1        | 9.9                                 | 10.8        | 12.1        | 12.4        | 11.7        | 11.3        | 11.9        | 12.1        | 10.7        | 11.5        | 13.0        | 13.2                              | للحوم                                    |
| Fish and seafood   | 2.5                                 | 2.5         | 0.0        | 2.3         | 2.8         | 3.0         | 2.1         | 2.5         | 2.5         | 1.7         | 2.2         | 1.7                                 | 2.7         | 1.9         | 2.7         | 2.6         | 2.7         | 2.4         | 2.0         | 2.5         | 2.7         | 2.2         | 2.5                               | الأسماك                                  |
| Milk , cheese and eggs   | 4.8                                 | 4.8         | 0.0        | 5.2         | 4.7         | 4.9         | 4.3         | 4.6         | 4.6         | 4.2         | 4.0         | 4.4                                 | 5.1         | 3.6         | 4.7         | 4.4         | 4.5         | 4.7         | 4.6         | 4.1         | 4.9         | 4.9         | 5.1                               | الألبان والجبن والبيض                    |
| Oils and fats  | 2.9                                 | 2.7         | 0.0        | 3.5         | 2.8         | 2.4         | 2.7         | 2.7         | 2.7         | 3.0         | 2.4         | 1.4                                 | 2.6         | 2.7         | 2.6         | 2.7         | 2.6         | 2.9         | 3.1         | 2.2         | 2.6         | 2.1         | 3.6                               | الزيوت والدهون                           |
| Fruit  | 2.8                                 | 3.0         | 0.0        | 2.8         | 2.9         | 2.4         | 2.8         | 2.8         | 2.8         | 2.3         | 2.6         | 2.0                                 | 3.2         | 2.6         | 3.0         | 2.9         | 2.8         | 2.8         | 2.8         | 3.1         | 2.7         | 2.5         | 2.8                               | الفاكهة                                  |
| Vegetables   | 6.4                                 | 6.5         | 0.0        | 8.1         | 6.5         | 5.7         | 5.3         | 5.9         | 6.0         | 5.7         | 4.7         | 3.9                                 | 5.2         | 5.2         | 6.4         | 6.4         | 6.1         | 6.8         | 6.0         | 5.0         | 6.3         | 5.3         | 6.8                               | الخضر                                    |
| Sugar, Jam, honey, Chocolate and Confectionery                   | 1.5                                 | 1.4         | 0.0        | 1.4         | 1.6         | 1.6         | 1.2         | 1.5         | 1.5         | 1.4         | 1.8         | 1.0                                 | 1.8         | 1.0         | 1.5         | 1.6         | 1.5         | 1.7         | 1.7         | 1.4         | 1.6         | 1.5         | 1.6                               | السكر والأغذية السكرية                   |
| Other food products  | 0.7                                 | 0.7         | 0.0        | 1.0         | 0.7         | 0.7         | 0.6         | 0.7         | 0.7         | 0.7         | 0.6         | 0.5                                 | 0.6         | 0.7         | 0.7         | 0.7         | 0.7         | 0.8         | 0.6         | 0.6         | 0.7         | 0.7         | 0.7                               | منتجات الأغذية الغير مصنفة تحت بند آخر   |
| Non-Alcoholic Beverages  | 1.4                                 | 1.4         | 0.0        | 1.8         | 1.5         | 1.3         | 1.5         | 1.4         | 1.3         | 1.5         | 1.3         | 1.0                                 | 1.3         | 1.6         | 1.4         | 1.3         | 1.3         | 1.5         | 1.2         | 1.3         | 1.3         | 1.3         | 1.4                               | المشروبات الغير كحولية                   |
| <u>Alcoholic Beverages, Tobacco and Narcotics</u>                | <u>4.3</u>                          | <u>3.5</u>  | <u>0.0</u> | <u>2.4</u>  | <u>5.0</u>  | <u>3.4</u>  | <u>3.3</u>  | <u>2.3</u>  | <u>3.7</u>  | <u>4.0</u>  | <u>2.9</u>  | <u>4.5</u>                          | <u>4.1</u>  | <u>4.2</u>  | <u>4.6</u>  | <u>6.4</u>  | <u>4.6</u>  | <u>6.6</u>  | <u>4.7</u>  | <u>3.7</u>  | <u>4.5</u>  | <u>3.7</u>  | <u>4.7</u>                        | مشروبات الكحولية والتبغ والمخدرات        |
| <u>Clothing and Footwear</u>                                     | <u>5.8</u>                          | <u>5.1</u>  | <u>0.0</u> | <u>6.6</u>  | <u>6.1</u>  | <u>6.8</u>  | <u>6.2</u>  | <u>6.8</u>  | <u>6.3</u>  | <u>5.8</u>  | <u>7.0</u>  | <u>2.4</u>                          | <u>5.7</u>  | <u>5.1</u>  | <u>5.9</u>  | <u>5.8</u>  | <u>6.1</u>  | <u>5.7</u>  | <u>6.2</u>  | <u>6.2</u>  | <u>6.0</u>  | <u>7.5</u>  | <u>5.5</u>                        | ملابس والأقمشة وأغطية القدم              |
| Clothing Materials   | 0.4                                 | 0.4         | 0.0        | 0.4         | 0.4         | 0.3         | 0.2         | 0.3         | 0.3         | 0.3         | 0.1         | 0.2                                 | 0.2         | 0.1         | 0.2         | 0.3         | 0.3         | 0.3         | 0.4         | 0.2         | 0.3         | 0.2         | 0.6                               | الأقمشة                                  |
| Garments   | 3.9                                 | 3.3         | 0.0        | 4.2         | 4.1         | 5.1         | 4.5         | 4.8         | 4.4         | 4.0         | 5.1         | 1.4                                 | 4.0         | 3.8         | 4.1         | 4.0         | 4.2         | 3.9         | 4.3         | 4.4         | 4.2         | 5.7         | 3.4                               | الملابس الجاهزة                          |
| Other articles of clothing and clothing accessories              | 0.2                                 | 0.2         | 0.0        | 0.3         | 0.2         | 0.2         | 0.2         | 0.2         | 0.2         | 0.2         | 0.2         | 0.0                                 | 0.2         | 0.1         | 0.2         | 0.2         | 0.2         | 0.2         | 0.2         | 0.2         | 0.2         | 0.2         | 0.2                               | الملابس الأخرى ومستلزماتها               |
| Cleaning, repair and hire of clothing                            | 0.2                                 | 0.3         | 0.0        | 0.3         | 0.2         | 0.2         | 0.2         | 0.2         | 0.2         | 0.2         | 0.3         | 0.1                                 | 0.2         | 0.1         | 0.2         | 0.2         | 0.2         | 0.2         | 0.2         | 0.2         | 0.2         | 0.2         | 0.3                               | تنظيف والإصلاح وإستئجار الملابس          |
| Footwear   | 1.1                                 | 0.9         | 0.0        | 1.2         | 1.1         | 1.1         | 1.2         | 1.3         | 1.2         | 1.1         | 1.3         | 0.6                                 | 1.1         | 1.0         | 1.1         | 1.1         | 1.1         | 1.1         | 1.1         | 1.2         | 1.1         | 1.2         | 1.0                               | أغطية القدم                              |
| Used Garments  | 0.0                                 | 0.0         | 0.0        | 0.1         | 0.0         | 0.0         | 0.0         | 0.0         | 0.0         | 0.0         | 0.0         | 0.0                                 | 0.0         | 0.0         | 0.0         | 0.0         | 0.0         | 0.0         | 0.0         | 0.0         | 0.0         | 0.0         | 0.0                               | الملابس الجاهزة المستعملة                |
| <u>Housing, Water, Electricity, Gas &amp; Other Fuels</u>        | <u>16.9</u>                         | <u>18.8</u> | <u>0.0</u> | <u>17.5</u> | <u>16.1</u> | <u>16.3</u> | <u>19.3</u> | <u>15.9</u> | <u>15.5</u> | <u>17.7</u> | <u>15.5</u> | <u>9.8</u>                          | <u>14.0</u> | <u>16.1</u> | <u>16.9</u> | <u>16.7</u> | <u>16.7</u> | <u>16.6</u> | <u>16.8</u> | <u>16.3</u> | <u>17.7</u> | <u>18.3</u> | <u>16.5</u>                       | مسكن ومستلزماته                          |
| Actual rentals for housing                                       | 0.3                                 | 0.3         | 0.0        | 1.3         | 0.2         | 0.0         | 0.4         | 0.1         | 0.2         | 0.2         | 0.9         | 0.0                                 | 0.2         | 0.7         | 0.6         | 0.4         | 0.8         | 0.5         | 0.1         | 0.1         | 0.6         | 1.5         | 0.1                               | الإيجارات الفعلية                        |
| Imputed rentals for housing                                      | 12.4                                | 14.1        | 0.0        | 11.9        | 11.7        | 12.6        | 14.7        | 11.9        | 11.4        | 13.3        | 10.3        | 8.0                                 | 9.9         | 12.1        | 12.3        | 12.2        | 11.9        | 11.7        | 13.0        | 12.4        | 12.8        | 12.6        | 12.3                              | الإيجارات المحتسبة                       |
| Maintenance and repair of the dwelling                           | 0.5                                 | 0.5         | 0.0        | 0.4         | 0.6         | 0.3         | 0.8         | 0.6         | 0.5         | 0.4         | 0.6         | 0.0                                 | 0.4         | 0.0         | 0.5         | 0.4         | 0.5         | 0.5         | 0.3         | 0.4         | 0.6         | 1.0         | 0.5                               | صيانة وإصلاح المسكن                      |
| Water supply and miscellaneous services relating to the dwelling | 1.0                                 | 1.1         | 0.0        | 1.1         | 1.0         | 0.8         | 1.0         | 0.9         | 1.0         | 1.3         | 1.2         | 0.3                                 | 1.2         | 0.7         | 0.9         | 1.1         | 1.0         | 1.1         | 0.9         | 1.1         | 1.1         | 0.8         | 0.9                               | المياه والخدمات المتنوعة المتصلة بالمسكن |
| Electricity, gas and other fuels                                 | 2.6                                 | 2.8         | 0.0        | 2.9         | 2.6         | 2.5         | 2.5         | 2.3         | 2.4         | 2.6         | 2.5         | 1.4                                 | 2.3         | 2.5         | 2.7         | 2.6         | 2.6         | 2.8         | 2.5         | 2.2         | 2.7         | 2.3         | 2.7                               | الكهرباء والغاز وأنواع الوقود الأخرى     |

(تابع) جدول ٢-٤٧: التوزيع النسبي للإنفاق السنوي للأسرة طبقا لمجموعات الإنفاق الرئيسية والفرعية ، وفقا للنشاط الإقتصادي الرئيسي لرب الأسرة - ريف الجمهورية

(cont.) Table 2-47: Percentage Distribution of Annual Household Expenditure by Main and Sub-Groups of Expenditure, According to Main Economic Activity of H.H. Head - Rural Egypt

| Main and Sub-Groups of Expenditure                              | النشاط الإقتصادي الرئيسي لرب الأسرة |                |            |             |            |            |            |            |            |            |            |             |             |            |             |            |            |            |            |            |            |            |            | مجموعات الإنفاق الرئيسية والفرعية                             |
|---|-------------------------------------|----------------|------------|-------------|------------|------------|------------|------------|------------|------------|------------|-------------|-------------|------------|-------------|------------|------------|------------|------------|------------|------------|------------|------------|---|
|   | الإجمالي<br>Total                   | لاينطبق<br>N/A | ش<br>U     | ر<br>T      | ق<br>S     | ص<br>R     | ف<br>Q     | ع<br>P     | س<br>O     | ن<br>N     | م<br>M     | ل<br>L      | ك<br>K      | ى<br>J     | ط<br>I      | ح<br>H     | ز<br>G     | و<br>F     | هـ<br>E    | د<br>D     | ج<br>C     | ب<br>B     | أ<br>A     |   |
| <b>Furnishings, H.H. equipment and routine H.H. maintenance</b> | <b>4.1</b>                          | <b>4.1</b>     | <b>0.0</b> | <b>17.1</b> | <b>4.4</b> | <b>8.6</b> | <b>3.8</b> | <b>3.9</b> | <b>4.8</b> | <b>3.3</b> | <b>3.3</b> | <b>2.0</b>  | <b>5.9</b>  | <b>3.9</b> | <b>4.1</b>  | <b>3.6</b> | <b>4.0</b> | <b>4.3</b> | <b>3.5</b> | <b>4.9</b> | <b>3.9</b> | <b>5.6</b> | <b>4.0</b> | الأثاث والتجهيزات والمعدات المنزلية وأعمال الصيانة الاعتيادية |
| Furniture, furnishings, carpets and other floor coverings       | 0.5                                 | 0.4            | 0.0        | 6.1         | 1.1        | 3.1        | 0.3        | 0.4        | 0.9        | 0.3        | 0.2        | 0.1         | 0.7         | 0.3        | 0.5         | 0.2        | 0.4        | 0.4        | 0.1        | 0.2        | 0.3        | 1.9        | 0.4        | الأثاث والتجهيزات والسجاد وأغطية الأرضيات الأخرى              |
| H.H. textiles   | 0.5                                 | 0.6            | 0.0        | 1.6         | 0.4        | 1.2        | 0.3        | 0.5        | 0.6        | 0.4        | 0.2        | 0.2         | 0.5         | 0.1        | 0.5         | 0.4        | 0.4        | 0.5        | 0.6        | 0.6        | 0.4        | 0.6        | 0.5        | المفروشات المنزلية  |
| H.H. appliances   | 0.7                                 | 0.7            | 0.0        | 2.8         | 0.6        | 1.2        | 0.7        | 0.7        | 1.0        | 0.3        | 0.7        | 0.0         | 1.9         | 1.2        | 0.8         | 0.6        | 0.8        | 0.7        | 0.5        | 1.6        | 0.8        | 0.3        | 0.6        | الأجهزة المنزلية  |
| Glassware, tableware and household utensils                     | 0.2                                 | 0.2            | 0.0        | 3.9         | 0.2        | 0.9        | 0.2        | 0.2        | 0.2        | 0.2        | 0.2        | 0.0         | 0.1         | 0.1        | 0.2         | 0.2        | 0.2        | 0.3        | 0.2        | 0.2        | 0.2        | 0.2        | 0.3        | الأدوات الزجاجية وأدوات المائدة والأدوات المنزلية             |
| Tools and Equipment for House and Garden                        | 0.2                                 | 0.2            | 0.0        | 0.2         | 0.1        | 0.1        | 0.1        | 0.1        | 0.1        | 0.1        | 0.1        | 0.0         | 0.1         | 0.1        | 0.1         | 0.1        | 0.2        | 0.2        | 0.1        | 0.1        | 0.2        | 0.3        | 0.2        | أدوات ومعدات المنزل والحدائق                                  |
| Goods and services for routine Household maintenance            | 2.0                                 | 2.0            | 0.0        | 2.4         | 2.0        | 2.0        | 2.2        | 2.0        | 2.0        | 2.0        | 1.9        | 1.6         | 2.5         | 2.1        | 2.0         | 2.1        | 2.0        | 2.2        | 1.9        | 2.1        | 2.1        | 2.2        | 2.0        | السلع والخدمات المستخدمة في أعمال النظافة والصيانة الاعتيادية |
| Used Furniture and Household Equipment                          | 0.0                                 | 0.0            | 0.0        | 0.0         | 0.0        | 0.0        | 0.0        | 0.0        | 0.0        | 0.0        | 0.0        | 0.0         | 0.0         | 0.0        | 0.0         | 0.0        | 0.0        | 0.0        | 0.0        | 0.0        | 0.0        | 0.1        | 0.0        | الأثاث والتجهيزات والمعدات المنزلية المستعملة                 |
| <b>Health</b>   | <b>9.6</b>                          | <b>13.3</b>    | <b>0.0</b> | <b>10.3</b> | <b>9.8</b> | <b>8.2</b> | <b>8.4</b> | <b>8.5</b> | <b>9.0</b> | <b>8.5</b> | <b>5.4</b> | <b>4.1</b>  | <b>10.2</b> | <b>9.9</b> | <b>10.4</b> | <b>8.9</b> | <b>9.1</b> | <b>8.9</b> | <b>8.5</b> | <b>9.7</b> | <b>9.0</b> | <b>9.1</b> | <b>8.7</b> | الخدمات والرعاية الصحية                                       |
| Medical products, appliances and equipment                      | 4.9                                 | 7.2            | 0.0        | 5.3         | 5.0        | 4.4        | 3.6        | 4.0        | 4.4        | 4.1        | 2.9        | 2.2         | 5.2         | 5.6        | 5.5         | 4.4        | 4.8        | 4.4        | 3.4        | 3.8        | 4.4        | 2.6        | 4.6        | المنتجات والأجهزة والمعدات الطبية                             |
| Out- patient services   | 3.0                                 | 3.3            | 0.0        | 2.4         | 3.0        | 3.6        | 3.0        | 3.3        | 3.4        | 3.4        | 2.2        | 1.3         | 3.9         | 2.4        | 2.8         | 2.7        | 2.8        | 2.6        | 3.4        | 4.3        | 3.4        | 4.7        | 2.5        | خدمات مرضى العيادات الخارجية                                  |
| Hospitals services  | 1.7                                 | 2.8            | 0.0        | 2.6         | 1.8        | 0.2        | 1.8        | 1.2        | 1.1        | 1.0        | 0.3        | 0.6         | 1.1         | 2.0        | 2.1         | 1.7        | 1.5        | 1.8        | 1.7        | 1.6        | 1.2        | 1.8        | 1.6        | خدمات المستشفيات  |
| <b>Transport</b>  | <b>4.1</b>                          | <b>3.2</b>     | <b>0.0</b> | <b>3.5</b>  | <b>3.6</b> | <b>5.3</b> | <b>6.7</b> | <b>5.5</b> | <b>5.0</b> | <b>5.9</b> | <b>8.0</b> | <b>1.6</b>  | <b>4.6</b>  | <b>7.6</b> | <b>4.4</b>  | <b>3.2</b> | <b>4.7</b> | <b>3.7</b> | <b>5.9</b> | <b>6.7</b> | <b>5.1</b> | <b>5.3</b> | <b>3.4</b> | الانتقالات والنقل   |
| Purchase of vehicles  | 0.5                                 | 0.1            | 0.0        | 0.0         | 0.5        | 0.0        | 1.4        | 0.9        | 0.6        | 0.0        | 0.7        | 0.0         | 0.0         | 1.9        | 0.5         | 0.1        | 0.8        | 0.2        | 1.3        | 2.2        | 0.5        | 0.0        | 0.4        | شراء المركبات   |
| Operation of personal transport equipment                       | 0.6                                 | 0.3            | 0.0        | 0.1         | 0.5        | 0.1        | 1.4        | 1.0        | 0.9        | 0.7        | 3.2        | 0.0         | 1.0         | 2.8        | 0.5         | 0.3        | 0.8        | 0.4        | 0.8        | 1.2        | 0.9        | 0.0        | 0.4        | تشغيل معدات النقل الشخصي                                      |
| Transport services  | 3.0                                 | 2.8            | 0.0        | 3.4         | 2.7        | 5.3        | 3.9        | 3.6        | 3.6        | 5.2        | 4.0        | 1.6         | 3.7         | 3.0        | 3.4         | 2.7        | 3.0        | 3.1        | 3.8        | 3.3        | 3.6        | 5.3        | 2.6        | خدمات النقل   |
| <b>Communication</b>  | <b>1.8</b>                          | <b>1.7</b>     | <b>0.0</b> | <b>1.9</b>  | <b>1.7</b> | <b>2.4</b> | <b>2.1</b> | <b>2.2</b> | <b>2.0</b> | <b>2.3</b> | <b>2.9</b> | <b>0.9</b>  | <b>2.8</b>  | <b>2.6</b> | <b>2.0</b>  | <b>2.1</b> | <b>1.9</b> | <b>1.7</b> | <b>2.1</b> | <b>2.1</b> | <b>2.0</b> | <b>2.3</b> | <b>1.5</b> | الاتصالات   |
| <b>Recreation and Culture</b>                                   | <b>1.8</b>                          | <b>2.4</b>     | <b>0.0</b> | <b>1.4</b>  | <b>1.8</b> | <b>1.9</b> | <b>2.3</b> | <b>2.5</b> | <b>2.0</b> | <b>0.7</b> | <b>1.5</b> | <b>37.4</b> | <b>2.2</b>  | <b>1.3</b> | <b>2.3</b>  | <b>1.2</b> | <b>2.2</b> | <b>0.9</b> | <b>1.0</b> | <b>4.4</b> | <b>1.4</b> | <b>1.6</b> | <b>1.4</b> | الثقافة والترفيه  |
| Audio-visual, photographic and information processing equipment | 0.3                                 | 0.2            | 0.0        | 0.8         | 0.3        | 0.6        | 0.3        | 0.5        | 0.3        | 0.1        | 0.2        | 0.0         | 0.8         | 0.1        | 0.2         | 0.2        | 0.3        | 0.2        | 0.2        | 0.3        | 0.2        | 0.8        | 0.2        | معدات الصوت والصورة ومعدات التصوير وتجهيز المعلومات           |
| Other Major Durables for recreation and culture                 | 0.0                                 | 0.0            | 0.0        | 0.0         | 0.0        | 0.0        | 0.0        | 0.0        | 0.0        | 0.0        | 0.0        | 0.0         | 0.0         | 0.0        | 0.0         | 0.0        | 0.0        | 0.0        | 0.0        | 0.0        | 0.0        | 0.0        | 0.0        | السلع المعمرة الرئيسية الأخرى المعدة للثقافة والترفيه         |
| Other recreational items and equipment, gardens and pets        | 0.1                                 | 0.0            | 0.0        | 0.1         | 0.0        | 0.1        | 0.1        | 0.1        | 0.1        | 0.1        | 0.1        | 0.0         | 0.1         | 0.1        | 0.1         | 0.1        | 0.1        | 0.1        | 0.1        | 0.1        | 0.1        | 0.2        | 0.0        | الاصناف والمعدات الترفيهية الأخرى والحدائق والحيوانات الأليفة |
| Recreational and Cultural services                              | 0.0                                 | 0.0            | 0.0        | 0.1         | 0.1        | 0.1        | 0.1        | 0.0        | 0.0        | 0.1        | 0.1        | 0.0         | 0.1         | 0.0        | 0.1         | 0.0        | 0.1        | 0.0        | 0.0        | 0.0        | 0.0        | 0.0        | 0.0        | الخدمات الثقافية والترفيهية                                   |
| Newspapers, books and stationery                                | 0.6                                 | 0.4            | 0.0        | 0.3         | 0.6        | 1.0        | 0.9        | 1.0        | 0.7        | 0.5        | 1.1        | 0.4         | 0.6         | 0.5        | 0.5         | 0.5        | 0.5        | 0.4        | 0.7        | 0.4        | 0.6        | 0.5        | 0.4        | الصحف والكتب والأدوات الكتابية                                |
| Package holidays  | 0.9                                 | 1.6            | 0.0        | 0.0         | 0.7        | 0.0        | 0.8        | 0.8        | 0.8        | 0.0        | 0.0        | 36.9        | 0.6         | 0.5        | 1.5         | 0.4        | 1.3        | 0.1        | 0.0        | 3.5        | 0.5        | 0.0        | 0.6        | الرحلات السياحية المنظمة                                      |
| Used Durables for culture and recreation                        | 0.0                                 | 0.0            | 0.0        | 0.0         | 0.0        | 0.1        | 0.1        | 0.0        | 0.0        | 0.0        | 0.0        | 0.0         | 0.0         | 0.1        | 0.0         | 0.0        | 0.0        | 0.0        | 0.0        | 0.0        | 0.0        | 0.0        | 0.0        | السلع المعمرة المعدة للثقافة والترفيه المستعملة               |

(تابع) جدول ٢-٤٧: التوزيع النسبي للإنفاق السنوي للأسرة طبقا لمجموعات الإنفاق الرئيسية والفرعية ، وفقا للنشاط الإقتصادي الرئيسي لرب الأسرة - ريف الجمهورية

(cont.) Table 2-47: Percentage Distribution of Annual Household Expenditure by Main and Sub-Groups of Expenditure, According to Main Economic Activity of H.H. Head - Rural Egypt

| Main and Sub-Groups of Expenditure      | Main Economic Activity of H.H. Head |                |        |        |        |        |        |        |        |        |        |        |        |        |        |        |        |        |         |        |         |        |        | مجموعات الإنفاق الرئيسية والفرعية |
|---|-------------------------------------|----------------|--------|--------|--------|--------|--------|--------|--------|--------|--------|--------|--------|--------|--------|--------|--------|--------|---------|--------|---------|--------|--------|-----------------------------------|
|   | الإجمالي<br>Total                   | لاينطبق<br>N/A | ش<br>U | ر<br>T | ق<br>S | ص<br>R | ف<br>Q | ع<br>P | س<br>O | ن<br>N | م<br>M | ل<br>L | ك<br>K | ى<br>J | ط<br>I | ح<br>H | ز<br>G | و<br>F | هـ<br>E | د<br>D | جـ<br>C | ب<br>B | أ<br>A |                                   |
| التعليم                                 | 2.5                                 | 1.7            | 0.0    | 1.8    | 2.6    | 3.5    | 4.7    | 4.4    | 3.7    | 2.7    | 4.3    | 0.8    | 4.9    | 5.0    | 1.5    | 2.7    | 2.9    | 1.8    | 3.1     | 2.8    | 3.0     | 1.9    | 1.8    |                                   |
| المطاعم والفنادق                        | 3.1                                 | 2.6            | 0.0    | 5.1    | 2.8    | 2.9    | 2.6    | 3.0    | 3.2    | 4.3    | 2.6    | 3.3    | 3.2    | 3.2    | 3.1    | 3.6    | 3.4    | 3.8    | 4.3     | 2.9    | 3.3     | 2.9    | 2.8    |                                   |
| الوجبات الجاهزة                         | 3.0                                 | 2.5            | 0.0    | 5.1    | 2.8    | 2.8    | 2.6    | 2.9    | 3.1    | 4.3    | 2.5    | 3.3    | 3.2    | 3.2    | 3.0    | 3.5    | 3.3    | 3.7    | 4.3     | 2.8    | 3.2     | 2.9    | 2.7    |                                   |
| خدمات الإقامة                           | 0.1                                 | 0.1            | 0.0    | 0.0    | 0.0    | 0.2    | 0.0    | 0.2    | 0.2    | 0.0    | 0.1    | 0.0    | 0.0    | 0.0    | 0.1    | 0.0    | 0.1    | 0.1    | 0.0     | 0.0    | 0.1     | 0.0    | 0.1    |                                   |
| السلم والخدمات المتنوعة                 | 2.9                                 | 2.7            | 0.0    | 2.7    | 2.7    | 3.3    | 3.0    | 3.2    | 3.2    | 2.9    | 4.4    | 1.6    | 3.1    | 3.3    | 2.9    | 3.2    | 3.2    | 3.2    | 3.4     | 2.8    | 2.9     | 2.9    | 2.7    |                                   |
| العناية الشخصية                         | 2.0                                 | 1.8            | 0.0    | 2.2    | 1.9    | 2.0    | 2.2    | 2.0    | 2.1    | 2.2    | 1.9    | 1.1    | 2.3    | 2.2    | 2.1    | 2.1    | 2.1    | 2.1    | 2.1     | 1.9    | 2.1     | 2.1    | 1.9    |                                   |
| الامتعة الشخصية الغير مصنفة في مكان آخر | 0.3                                 | 0.3            | 0.0    | 0.3    | 0.3    | 0.3    | 0.3    | 0.4    | 0.3    | 0.3    | 1.4    | 0.1    | 0.3    | 0.3    | 0.3    | 0.3    | 0.3    | 0.3    | 0.3     | 0.4    | 0.3     | 0.3    | 0.2    |                                   |
| الحماية الاجتماعية                      | 0.1                                 | 0.1            | 0.0    | 0.0    | 0.1    | 0.2    | 0.2    | 0.2    | 0.2    | 0.1    | 0.1    | 0.2    | 0.0    | 0.4    | 0.3    | 0.2    | 0.2    | 0.2    | 0.3     | 0.3    | 0.2     | 0.3    | 0.1    |                                   |
| الخدمات الاخرى الغير مصنفة تحت بند آخر  | 0.5                                 | 0.5            | 0.0    | 0.2    | 0.4    | 0.9    | 0.4    | 0.6    | 0.6    | 0.4    | 0.9    | 0.2    | 0.5    | 0.4    | 0.3    | 0.6    | 0.6    | 0.6    | 0.7     | 0.2    | 0.3     | 0.3    | 0.5    |                                   |
| إجمالي الاستهلاك الفعلى *               | 98.3                                | 99.2           | 0.0    | 115.2  | 97.8   | 99.8   | 98.8   | 97.5   | 97.8   | 96.9   | 93.6   | 98.9   | 98.8   | 98.5   | 99.1   | 97.8   | 98.2   | 99.2   | 99.3    | 98.5   | 99.0    | 99.2   | 98.1   |                                   |
| إجمالي التحويلات العينية (المتقاة)      | 1.8                                 | 3.2            | 0.0    | 18.1   | 1.7    | 4.3    | 0.7    | 1.1    | 1.6    | 2.4    | 1.2    | 0.2    | 0.4    | 0.2    | 1.3    | 1.5    | 1.6    | 2.1    | 0.9     | 1.4    | 1.5     | 1.3    | 1.5    |                                   |
| إجمالي الإنفاق الاستهلاكي               | 96.5                                | 95.9           | 0.0    | 97.1   | 96.0   | 95.5   | 98.0   | 96.4   | 96.3   | 94.5   | 92.4   | 98.7   | 98.4   | 98.3   | 97.8   | 96.3   | 96.5   | 97.1   | 98.3    | 97.1   | 97.5    | 97.9   | 96.6   |                                   |
| المدفوعات التحويلية (نفق غير استهلاكي)  | 3.5                                 | 4.1            | 0.0    | 2.9    | 4.0    | 4.5    | 2.0    | 3.6    | 3.7    | 5.5    | 7.6    | 1.3    | 1.6    | 1.7    | 2.2    | 3.7    | 3.5    | 2.9    | 1.7     | 2.9    | 2.5     | 2.1    | 3.4    |                                   |
| إجمالي الانفاق العائلي                  | 100                                 | 100            | 0      | 100    | 100    | 100    | 100    | 100    | 100    | 100    | 100    | 100    | 100    | 100    | 100    | 100    | 100    | 100    | 100     | 100    | 100     | 100    | 100    |                                   |
| عدد الأسر                               | 8326                                | 1636           | 0      | 18     | 208    | 24     | 85     | 548    | 720    | 44     | 42     | 3      | 24     | 23     | 105    | 446    | 615    | 644    | 50      | 50     | 651     | 17     | 2373   |                                   |
| عدد الأفراد                             | 38326                               | 5540           | 0      | 87     | 1068   | 110    | 404    | 2768   | 3641   | 215    | 216    | 14     | 116    | 117    | 506    | 2192   | 2905   | 3176   | 253     | 245    | 3061    | 82     | 11609  |                                   |

\* إجمالي الاستهلاك الفعلى يتضمن إجمالي الإنفاق الاستهلاكي + إجمالي التحويلات العينية

\* Total actual consumption includes total consumption expenditure and total in kind transfers.



(تابع) جدول ٢-٤: التوزيع النسبي للإنفاق السنوي للأسرة طبقاً لمجموعات الإنفاق الرئيسية والفرعية ، وفقا للنشاط الإقتصادي الرئيسي لرب الأسرة والنوع - جملة الجمهورية

(cont.) Table 2-48: Percentage Distribution of Annual Household Expenditure by Main and Sub-Groups of Expenditure, According to Main Economic Activity of H.H. Head and Sex - Total Egypt

| أ - أرباب الأسر من الذكور  |  |                                     |      |      |      |      |      |      |      |      |      |      |      |      |      |      |      |      |      |      |      |      |          |                                   |  |  |                                      |
|--|--|-------------------------------------|------|------|------|------|------|------|------|------|------|------|------|------|------|------|------|------|------|------|------|------|----------|-----------------------------------|--|--|--------------------------------------|
| Main and Sub-Groups of Expenditure                               |  | النشاط الاقتصادي الرئيسي لرب الأسرة |      |      |      |      |      |      |      |      |      |      |      |      |      |      |      |      |      |      |      |      |          | مجموعات الإنفاق الرئيسية والفرعية |  |  |                                      |
|  |  | أ                                   | ب    | جـ   | د    | هـ   | و    | ز    | حـ   | ط    | ى    | ك    | ل    | م    | ن    | س    | ع    | ف    | ص    | ق    | ر    | ش    | لا ينطبق |                                   | الإجمالي Total                         |  |                                      |
|  |  | A                                   | B    | C    | D    | E    | F    | G    | H    | I    | J    | K    | L    | M    | N    | O    | P    | Q    | R    | S    | T    | U    | N/A      | Total                             |  |  |                                      |
| Food and Non-Alcoholic Beverages                                 |  | 44.7                                | 31.3 | 36.0 | 32.9 | 38.2 | 38.1 | 35.4 | 37.8 | 37.0 | 34.1 | 31.2 | 32.1 | 29.4 | 33.2 | 36.4 | 36.7 | 31.5 | 31.9 | 40.7 | 46.9 | 33.8 | 34.9     | 37.3                              | طعام والشراب                           |  |                                      |
| Bread and cereals  |  | 7.2                                 | 3.7  | 4.7  | 4.2  | 4.9  | 5.5  | 4.5  | 5.2  | 4.6  | 4.6  | 3.8  | 4.1  | 3.6  | 4.1  | 4.8  | 4.8  | 3.9  | 4.5  | 5.9  | 5.4  | 7.7  | 3.9      | 5.1                               | الحبوب والخبز                          |  |                                      |
| Meat   |  | 12.9                                | 10.0 | 10.4 | 9.9  | 11.9 | 10.8 | 10.3 | 10.7 | 10.8 | 10.5 | 9.2  | 10.6 | 8.9  | 10.0 | 10.9 | 10.8 | 9.3  | 9.0  | 11.4 | 13.2 | 7.6  | 10.8     | 10.9                              | لحوم                                   |  |                                      |
| Fish and seafood   |  | 2.7                                 | 2.2  | 2.6  | 2.3  | 2.4  | 2.4  | 2.6  | 2.7  | 2.6  | 2.1  | 1.9  | 2.0  | 2.0  | 2.2  | 2.5  | 2.6  | 2.2  | 2.3  | 2.7  | 3.3  | 1.4  | 2.5      | 2.5                               | الأسماك                                |  |                                      |
| Milk , cheese and eggs   |  | 5.1                                 | 4.3  | 4.9  | 4.6  | 4.8  | 4.9  | 4.8  | 5.0  | 5.0  | 5.0  | 4.8  | 4.2  | 4.3  | 4.7  | 4.7  | 4.7  | 4.4  | 4.4  | 5.1  | 6.7  | 3.7  | 4.9      | 4.9                               | الألبان والجبن والبيض                  |  |                                      |
| Oils and fats  |  | 3.5                                 | 1.7  | 2.2  | 1.9  | 2.6  | 2.5  | 2.2  | 2.4  | 2.3  | 2.1  | 1.9  | 2.0  | 1.8  | 2.0  | 2.4  | 2.4  | 2.1  | 1.9  | 2.8  | 3.1  | 2.9  | 2.2      | 2.5                               | الزيوت والدهون                         |  |                                      |
| Fruit  |  | 2.8                                 | 2.0  | 2.5  | 2.5  | 2.7  | 2.6  | 2.6  | 2.6  | 2.6  | 2.4  | 2.6  | 2.0  | 2.3  | 2.4  | 2.6  | 2.7  | 2.4  | 2.2  | 2.8  | 2.9  | 1.6  | 2.5      | 2.6                               | الفاكهة                                |  |                                      |
| Vegetables   |  | 6.8                                 | 4.3  | 5.2  | 4.3  | 5.7  | 5.9  | 4.9  | 5.6  | 5.6  | 4.2  | 3.9  | 3.9  | 3.4  | 4.6  | 5.3  | 5.3  | 4.0  | 4.5  | 6.2  | 7.7  | 6.3  | 4.9      | 5.4                               | الخضر                                  |  |                                      |
| Sugar, Jam, honey, Chocolate and Confectionery                   |  | 1.5                                 | 1.4  | 1.5  | 1.4  | 1.4  | 1.6  | 1.4  | 1.5  | 1.5  | 1.3  | 1.3  | 1.6  | 1.3  | 1.3  | 1.4  | 1.4  | 1.3  | 1.2  | 1.6  | 1.8  | 1.6  | 1.1      | 1.4                               | السكر والأغذية السكرية                 |  |                                      |
| Other food products  |  | 0.7                                 | 0.6  | 0.7  | 0.5  | 0.7  | 0.7  | 0.6  | 0.7  | 0.7  | 0.6  | 0.5  | 0.6  | 0.5  | 0.6  | 0.7  | 0.6  | 0.5  | 0.6  | 0.7  | 1.1  | 0.3  | 0.7      | 0.7                               | منتجات الأغذية الغير مصنفة تحت بند آخر |  |                                      |
| Non-Alcoholic Beverages  |  | 1.4                                 | 1.2  | 1.3  | 1.2  | 1.3  | 1.3  | 1.3  | 1.4  | 1.4  | 1.3  | 1.2  | 1.2  | 1.2  | 1.4  | 1.3  | 1.4  | 1.3  | 1.2  | 1.5  | 1.7  | 0.6  | 1.4      | 1.4                               | المشروبات الغير كحولية                 |  |                                      |
| Alcoholic Beverages, Tobacco and Narcotics                       |  | 5.0                                 | 3.5  | 4.6  | 4.0  | 5.1  | 5.8  | 4.5  | 6.2  | 5.3  | 3.1  | 2.5  | 4.2  | 2.7  | 4.8  | 3.4  | 2.4  | 2.2  | 3.2  | 4.9  | 4.0  | 8.5  | 3.8      | 4.3                               | مشروبات الكحولية والتبغ والكيفيات      |  |                                      |
| Clothing and Footwear  |  | 5.4                                 | 6.1  | 5.4  | 5.5  | 6.1  | 5.4  | 5.6  | 5.4  | 5.2  | 5.0  | 6.0  | 3.7  | 5.7  | 5.7  | 6.0  | 6.6  | 6.3  | 6.9  | 5.8  | 5.2  | 6.3  | 4.3      | 5.5                               | ملابس والأقمشة وأغطية القدم            |  |                                      |
| Clothing Materials   |  | 0.6                                 | 0.1  | 0.1  | 0.1  | 0.3  | 0.2  | 0.2  | 0.2  | 0.1  | 0.1  | 0.1  | 0.1  | 0.0  | 0.1  | 0.2  | 0.2  | 0.1  | 0.1  | 0.3  | 0.2  | 0.0  | 0.2      | 0.2                               | الأقمشة                                |  |                                      |
| Garments   |  | 3.3                                 | 4.7  | 3.9  | 3.9  | 4.4  | 3.8  | 3.9  | 3.8  | 3.7  | 3.7  | 4.3  | 2.6  | 4.2  | 4.1  | 4.2  | 4.7  | 4.6  | 5.2  | 4.0  | 3.7  | 4.6  | 2.8      | 3.8                               | الملابس الجاهزة                        |  |                                      |
| Other articles of clothing and clothing accessories              |  | 0.2                                 | 0.2  | 0.2  | 0.1  | 0.2  | 0.2  | 0.2  | 0.2  | 0.2  | 0.1  | 0.1  | 0.1  | 0.1  | 0.1  | 0.2  | 0.2  | 0.2  | 0.2  | 0.2  | 0.2  | 0.2  | 0.2      | 0.2                               | 0.2                                    | الملابس الأخرى ومستلزماتها               |                                      |
| Cleaning, repair and hire of clothing                            |  | 0.3                                 | 0.1  | 0.2  | 0.2  | 0.2  | 0.2  | 0.2  | 0.2  | 0.1  | 0.2  | 0.3  | 0.2  | 0.2  | 0.3  | 0.2  | 0.2  | 0.3  | 0.2  | 0.2  | 0.1  | 0.0  | 0.2      | 0.2                               | 0.2                                    | التنظيف والإصلاح وإستئجار الملابس        |                                      |
| Footwear   |  | 1.0                                 | 1.0  | 1.1  | 1.1  | 1.1  | 1.0  | 1.1  | 1.0  | 1.0  | 1.0  | 1.3  | 0.7  | 1.0  | 1.0  | 1.0  | 1.3  | 1.2  | 1.2  | 1.1  | 1.0  | 1.5  | 0.9      | 1.0                               | 1.0                                    | أغطية القدم                              |                                      |
| Used Garments  |  | 0.0                                 | 0.0  | 0.0  | 0.0  | 0.0  | 0.0  | 0.0  | 0.0  | 0.0  | 0.0  | 0.0  | 0.0  | 0.0  | 0.0  | 0.0  | 0.0  | 0.0  | 0.0  | 0.0  | 0.1  | 0.0  | 0.0      | 0.0                               | 0.0                                    | الملابس الجاهزة المستعملة                |                                      |
| Housing, Water, Electricity, Gas & Other Fuels                   |  | 16.3                                | 16.7 | 18.4 | 16.7 | 17.6 | 18.1 | 17.7 | 17.9 | 17.9 | 19.5 | 20.6 | 24.7 | 18.6 | 20.1 | 17.0 | 16.7 | 17.2 | 16.0 | 17.0 | 16.9 | 8.3  | 19.3     | 17.7                              | 17.7                                   | مسكن ومستلزماته                          |                                      |
| Actual rentals for housing                                       |  | 0.1                                 | 1.4  | 2.0  | 1.5  | 1.7  | 1.6  | 2.1  | 2.3  | 2.2  | 3.5  | 1.5  | 1.4  | 2.3  | 1.6  | 0.9  | 1.0  | 1.1  | 0.7  | 1.6  | 0.9  | 3.3  | 1.0      | 1.4                               | 0.1                                    | الإيجارات الفطية                         |                                      |
| Imputed rentals for housing                                      |  | 12.1                                | 11.4 | 12.2 | 11.6 | 11.9 | 12.2 | 11.6 | 11.3 | 11.8 | 12.3 | 15.1 | 17.8 | 12.7 | 14.4 | 12.3 | 11.8 | 12.6 | 11.2 | 11.2 | 13.2 | 0.0  | 14.1     | 12.3                              | 12.3                                   | الإيجارات المحتسبة                       |                                      |
| Maintenance and repair of the dwelling                           |  | 0.5                                 | 0.5  | 0.6  | 0.5  | 0.5  | 0.5  | 0.5  | 0.7  | 0.5  | 0.5  | 0.5  | 1.1  | 0.5  | 0.9  | 0.5  | 0.7  | 0.5  | 1.1  | 0.6  | 0.2  | 0.5  | 0.6      | 0.6                               | 0.5                                    | صيانة وإصلاح المسكن                      |                                      |
| Water supply and miscellaneous services relating to the dwelling |  | 0.9                                 | 0.8  | 1.0  | 0.9  | 0.9  | 1.0  | 1.0  | 1.0  | 1.0  | 1.0  | 1.0  | 1.2  | 1.0  | 1.1  | 0.9  | 0.8  | 0.9  | 0.7  | 1.0  | 0.5  | 1.8  | 1.1      | 1.0                               | 0.9                                    | المياه والخدمات المتنوعة المتصلة بالمسكن |                                      |
| Electricity, gas and other fuels                                 |  | 2.6                                 | 2.5  | 2.5  | 2.2  | 2.6  | 2.7  | 2.5  | 2.6  | 2.5  | 2.3  | 2.5  | 3.1  | 2.1  | 2.1  | 2.4  | 2.3  | 2.2  | 2.3  | 2.6  | 2.0  | 3.0  | 2.6      | 2.5                               | 2.5                                    | 2.6                                      | الكهرباء والغاز وأنواع الوقود الأخرى |

(تابع) جدول ٢-٤: التوزيع النسبي للإنفاق السنوي للأسرة طبقا لمجموعات الإنفاق الرئيسية والفرعية ، وفقا للنشاط الإقتصادي الرئيسي لرب الأسرة والنوع - جملة الجمهورية

(cont.) Table 2-48: Percentage Distribution of Annual Household Expenditure by Main and Sub-Groups of Expenditure, According to Main Economic Activity of H.H. Head and Sex - Total Egypt

| a - Male H.H. Head  |  | Main Economic Activity of HH. Head |                 |        |        |        |        |        |        |        |        |        |        |        |        |        |        |        |        |         |        |         |        |        | النشاط الاقتصادي الرئيسي لرب الأسرة                           |   |  |  |  |  |  |  |  |  |  |  |  |  |  |  |  |  |  |  |  |  |  | أ - أرباب الأسر من الذكور |
|---|--|------------------------------------|-----------------|--------|--------|--------|--------|--------|--------|--------|--------|--------|--------|--------|--------|--------|--------|--------|--------|---------|--------|---------|--------|--------|---|---|--|--|--|--|--|--|--|--|--|--|--|--|--|--|--|--|--|--|--|--|--|---------------------------|
| Main and Sub-Groups of Expenditure                              |  | مجموعات الإنفاق الرئيسية والفرعية  |                 |        |        |        |        |        |        |        |        |        |        |        |        |        |        |        |        |         |        |         |        |        |   |   |  |  |  |  |  |  |  |  |  |  |  |  |  |  |  |  |  |  |  |  |  |                           |
|   |  | الإجمالي<br>Total                  | لا ينطبق<br>N/A | ث<br>U | ر<br>T | ق<br>S | ص<br>R | ف<br>Q | ع<br>P | س<br>O | ن<br>N | م<br>M | ل<br>L | ك<br>K | ى<br>J | ط<br>I | ح<br>H | ز<br>G | و<br>F | هـ<br>E | د<br>D | جـ<br>C | ب<br>B | أ<br>A |   |   |  |  |  |  |  |  |  |  |  |  |  |  |  |  |  |  |  |  |  |  |  |                           |
| <u>Furnishings, H.H. equipment and routine H.H. maintenance</u> |  | 4.1                                | 3.7             | 3.4    | 7.0    | 4.6    | 12.7   | 4.0    | 4.1    | 4.4    | 4.1    | 3.9    | 2.8    | 4.3    | 4.0    | 3.7    | 3.7    | 4.3    | 4.0    | 3.6     | 3.8    | 4.0     | 3.7    | 4.0    | الأثاث والتجهيزات والمعدات المنزلية وأعمال الصيانة الاعتيادية |   |  |  |  |  |  |  |  |  |  |  |  |  |  |  |  |  |  |  |  |  |  |                           |
| Furniture, furnishings, carpets and other floor coverings       |  | 0.5                                | 0.3             | 0.0    | 2.0    | 1.0    | 5.8    | 0.2    | 0.5    | 0.6    | 0.2    | 0.5    | 0.1    | 0.5    | 0.2    | 0.3    | 0.2    | 0.6    | 0.3    | 0.1     | 0.2    | 0.4     | 0.7    | 0.5    | الأثاث والتجهيزات والسجاد وأغطية الأرضيات الأخرى              |   |  |  |  |  |  |  |  |  |  |  |  |  |  |  |  |  |  |  |  |  |  |                           |
| H.H. textiles   |  | 0.4                                | 0.4             | 0.3    | 0.5    | 0.4    | 1.1    | 0.5    | 0.5    | 0.5    | 0.3    | 0.2    | 0.7    | 0.3    | 0.2    | 0.4    | 0.3    | 0.4    | 0.4    | 0.4     | 0.4    | 0.4     | 0.5    | 0.5    | المفروشات المنزلية  |   |  |  |  |  |  |  |  |  |  |  |  |  |  |  |  |  |  |  |  |  |  |                           |
| H.H. appliances   |  | 0.7                                | 0.6             | 0.0    | 0.9    | 0.7    | 2.1    | 0.6    | 0.7    | 0.9    | 0.5    | 0.8    | 0.1    | 1.0    | 0.8    | 0.7    | 0.7    | 0.7    | 0.7    | 0.7     | 0.9    | 0.7     | 0.4    | 0.6    | الأجهزة المنزلية  |   |  |  |  |  |  |  |  |  |  |  |  |  |  |  |  |  |  |  |  |  |  |                           |
| Glassware, tableware and household utensils                     |  | 0.2                                | 0.2             | 0.2    | 1.1    | 0.2    | 1.4    | 0.1    | 0.2    | 0.2    | 0.2    | 0.1    | 0.1    | 0.1    | 0.2    | 0.1    | 0.1    | 0.2    | 0.2    | 0.1     | 0.2    | 0.2     | 0.2    | 0.2    | 0.2   | الأواني الزجاجية وأواني المائدة والأواني المنزلية             |  |  |  |  |  |  |  |  |  |  |  |  |  |  |  |  |  |  |  |  |  |                           |
| Tools and Equipment for House and Garden                        |  | 0.1                                | 0.1             | 0.2    | 0.1    | 0.1    | 0.3    | 0.1    | 0.1    | 0.1    | 0.1    | 0.1    | 0.1    | 0.1    | 0.1    | 0.1    | 0.1    | 0.1    | 0.1    | 0.1     | 0.1    | 0.1     | 0.2    | 0.2    | أدوات ومعدات المنزل والحدائق                                  |   |  |  |  |  |  |  |  |  |  |  |  |  |  |  |  |  |  |  |  |  |  |                           |
| Goods and services for routine Household maintenance            |  | 2.1                                | 2.1             | 2.8    | 2.3    | 2.1    | 2.1    | 2.4    | 2.0    | 2.1    | 2.6    | 2.2    | 1.8    | 2.3    | 2.4    | 2.1    | 2.2    | 2.3    | 2.2    | 2.1     | 2.1    | 2.1     | 1.9    | 2.0    | السلع والخدمات المستخدمة في أعمال النظافة والصيانة الاعتيادية |   |  |  |  |  |  |  |  |  |  |  |  |  |  |  |  |  |  |  |  |  |  |                           |
| Used Furniture and Household Equipment                          |  | 0.0                                | 0.0             | 0.0    | 0.0    | 0.0    | 0.0    | 0.0    | 0.0    | 0.0    | 0.1    | 0.0    | 0.0    | 0.0    | 0.0    | 0.0    | 0.0    | 0.0    | 0.0    | 0.0     | 0.0    | 0.0     | 0.0    | 0.0    | 0.0   | الأثاث والتجهيزات والمعدات المنزلية المستعملة                 |  |  |  |  |  |  |  |  |  |  |  |  |  |  |  |  |  |  |  |  |  |                           |
| <u>Health</u>   |  | 9.1                                | 13.4            | 7.2    | 8.0    | 9.3    | 8.1    | 7.5    | 8.4    | 9.0    | 7.2    | 6.6    | 6.8    | 8.3    | 8.8    | 8.2    | 8.1    | 8.3    | 8.1    | 8.4     | 8.6    | 8.4     | 8.6    | 8.7    | الخدمات والرعاية الصحية                                       |   |  |  |  |  |  |  |  |  |  |  |  |  |  |  |  |  |  |  |  |  |  |                           |
| Medical products, appliances and equipment                      |  | 4.8                                | 7.9             | 3.0    | 3.9    | 4.7    | 4.8    | 3.7    | 3.9    | 4.5    | 3.3    | 3.3    | 4.5    | 3.5    | 4.3    | 4.5    | 4.2    | 4.5    | 4.3    | 3.2     | 3.7    | 4.2     | 3.3    | 4.6    | المنتجات والأجهزة والمعدات الطبية                             |   |  |  |  |  |  |  |  |  |  |  |  |  |  |  |  |  |  |  |  |  |  |                           |
| Out- patient services   |  | 2.8                                | 3.1             | 4.2    | 3.2    | 2.8    | 2.9    | 2.5    | 3.2    | 3.3    | 2.3    | 2.4    | 1.7    | 3.9    | 3.3    | 2.4    | 2.6    | 2.5    | 2.4    | 3.3     | 3.8    | 3.1     | 4.5    | 2.4    | خدمات مرضى العيادات الخارجية                                  |   |  |  |  |  |  |  |  |  |  |  |  |  |  |  |  |  |  |  |  |  |  |                           |
| Hospitals services  |  | 1.5                                | 2.4             | 0.0    | 0.9    | 1.8    | 0.5    | 1.3    | 1.3    | 1.2    | 1.6    | 1.0    | 0.6    | 0.9    | 1.1    | 1.3    | 1.2    | 1.3    | 1.5    | 1.8     | 1.2    | 1.1     | 0.8    | 1.6    | خدمات المستشفيات  |   |  |  |  |  |  |  |  |  |  |  |  |  |  |  |  |  |  |  |  |  |  |                           |
| <u>Transport</u>  |  | 5.4                                | 5.5             | 5.0    | 3.5    | 3.7    | 5.5    | 9.2    | 6.3    | 5.6    | 4.9    | 9.0    | 2.6    | 5.6    | 6.7    | 7.0    | 4.2    | 5.3    | 5.5    | 5.0     | 7.7    | 6.1     | 8.1    | 3.5    | الانقالات والنقل  |   |  |  |  |  |  |  |  |  |  |  |  |  |  |  |  |  |  |  |  |  |  |                           |
| Purchase of vehicles  |  | 1.0                                | 1.6             | 0.0    | 0.0    | 0.3    | 0.0    | 3.5    | 1.5    | 0.7    | 0.0    | 1.9    | 0.0    | 0.0    | 1.2    | 2.2    | 0.7    | 0.6    | 1.2    | 0.6     | 2.5    | 1.1     | 1.7    | 0.4    | شراء المركبات   |   |  |  |  |  |  |  |  |  |  |  |  |  |  |  |  |  |  |  |  |  |  |                           |
| Operation of personal transport equipment                       |  | 1.2                                | 1.1             | 0.0    | 0.5    | 0.6    | 1.7    | 2.6    | 1.4    | 1.5    | 1.6    | 3.8    | 0.6    | 2.0    | 2.1    | 1.4    | 0.6    | 1.5    | 0.9    | 0.8     | 1.7    | 1.3     | 2.1    | 0.5    | تشغيل معدات النقل الشخصي                                      |   |  |  |  |  |  |  |  |  |  |  |  |  |  |  |  |  |  |  |  |  |  |                           |
| Transport services  |  | 3.2                                | 2.9             | 5.0    | 3.0    | 2.8    | 3.8    | 3.1    | 3.5    | 3.4    | 3.3    | 3.3    | 2.0    | 3.6    | 3.4    | 3.3    | 2.9    | 3.1    | 3.4    | 3.6     | 3.6    | 3.6     | 4.3    | 2.6    | خدمات النقل   |   |  |  |  |  |  |  |  |  |  |  |  |  |  |  |  |  |  |  |  |  |  |                           |
| <u>Communication</u>  |  | 2.3                                | 2.7             | 2.3    | 2.0    | 1.9    | 2.3    | 2.8    | 2.6    | 2.3    | 2.4    | 3.5    | 2.1    | 3.1    | 2.7    | 2.2    | 2.3    | 2.5    | 2.1    | 2.3     | 2.8    | 2.3     | 3.7    | 1.5    | الاتصالات   |   |  |  |  |  |  |  |  |  |  |  |  |  |  |  |  |  |  |  |  |  |  |                           |
| <u>Recreation and Culture</u>                                   |  | 2.0                                | 2.3             | 2.5    | 1.1    | 1.7    | 2.7    | 2.7    | 2.9    | 2.1    | 2.8    | 2.3    | 11.4   | 1.6    | 1.4    | 2.0    | 1.4    | 2.1    | 1.2    | 1.3     | 4.7    | 2.0     | 3.5    | 1.4    | الثقافة والترفيه  |   |  |  |  |  |  |  |  |  |  |  |  |  |  |  |  |  |  |  |  |  |  |                           |
| Audio-visual, photographic and information processing equipment |  | 0.3                                | 0.3             | 0.4    | 0.5    | 0.3    | 0.9    | 0.4    | 0.5    | 0.4    | 0.4    | 0.5    | 0.1    | 0.4    | 0.2    | 0.1    | 0.3    | 0.4    | 0.3    | 0.2     | 0.3    | 0.3     | 0.4    | 0.2    | معدات الصوت والصورة ومعدات التصوير وتجهيز المعلومات           |   |  |  |  |  |  |  |  |  |  |  |  |  |  |  |  |  |  |  |  |  |  |                           |
| Other Major Durables for recreation and culture                 |  | 0.0                                | 0.0             | 0.0    | 0.0    | 0.0    | 0.0    | 0.0    | 0.0    | 0.0    | 0.0    | 0.0    | 0.0    | 0.0    | 0.0    | 0.0    | 0.0    | 0.0    | 0.0    | 0.0     | 0.0    | 0.0     | 0.0    | 0.0    | 0.0   | السلع المعمرة الرئيسية الأخرى المعدة للثقافة والترفيه         |  |  |  |  |  |  |  |  |  |  |  |  |  |  |  |  |  |  |  |  |  |                           |
| Other recreational items and equipment, gardens and pets        |  | 0.1                                | 0.0             | 0.3    | 0.0    | 0.1    | 0.2    | 0.1    | 0.1    | 0.1    | 0.1    | 0.2    | 0.0    | 0.1    | 0.1    | 0.1    | 0.1    | 0.1    | 0.1    | 0.1     | 0.1    | 0.1     | 0.1    | 0.0    | 0.0   | الأصناف والمعدات الترفيهية الأخرى والحدائق والحيوانات الأليفة |  |  |  |  |  |  |  |  |  |  |  |  |  |  |  |  |  |  |  |  |  |                           |
| Recreational and Cultural services                              |  | 0.1                                | 0.1             | 0.0    | 0.1    | 0.1    | 0.1    | 0.3    | 0.1    | 0.1    | 0.1    | 0.2    | 0.0    | 0.1    | 0.1    | 0.1    | 0.1    | 0.1    | 0.1    | 0.1     | 0.1    | 0.1     | 0.1    | 0.0    | 0.0   | الخدمات الثقافية والترفيهية                                   |  |  |  |  |  |  |  |  |  |  |  |  |  |  |  |  |  |  |  |  |  |                           |
| Newspapers, books and stationery                                |  | 0.6                                | 0.4             | 1.8    | 0.5    | 0.7    | 0.9    | 0.9    | 1.0    | 0.8    | 0.4    | 0.8    | 0.5    | 0.7    | 0.6    | 0.6    | 0.6    | 0.6    | 0.5    | 0.7     | 0.7    | 0.6     | 0.6    | 0.4    | 0.4   | الصحف والكتب والأدوات المكتبية                                |  |  |  |  |  |  |  |  |  |  |  |  |  |  |  |  |  |  |  |  |  |                           |
| Package holidays  |  | 0.9                                | 1.4             | 0.0    | 0.0    | 0.6    | 0.5    | 1.1    | 1.3    | 0.8    | 1.8    | 0.6    | 10.8   | 0.4    | 0.4    | 1.2    | 0.4    | 1.0    | 0.3    | 0.2     | 3.5    | 0.9     | 2.3    | 0.7    | 0.7   | الرحلات السياحية المنظمة                                      |  |  |  |  |  |  |  |  |  |  |  |  |  |  |  |  |  |  |  |  |  |                           |
| Used Durables for culture and recreation                        |  | 0.0                                | 0.0             | 0.0    | 0.0    | 0.0    | 0.0    | 0.0    | 0.0    | 0.0    | 0.0    | 0.0    | 0.0    | 0.0    | 0.0    | 0.0    | 0.0    | 0.0    | 0.0    | 0.0     | 0.0    | 0.0     | 0.0    | 0.0    | 0.0   | السلع المعمرة المعدة للثقافة والترفيه المستعملة               |  |  |  |  |  |  |  |  |  |  |  |  |  |  |  |  |  |  |  |  |  |                           |

(تابع) جدول ٢-٤: التوزيع النسبي للإنفاق السنوي للأسرة طبقا لمجموعات الإنفاق الرئيسية والفرعية ، وفقا للنشاط الإقتصادي الرئيسي لرب الأسرة والنوع - جملة الجمهورية

(cont.) Table 2-48: Percentage Distribution of Annual Household Expenditure by Main and Sub-Groups of Expenditure, According to Main Economic Activity of H.H. Head and Sex - Total Egypt

| أ- أرباب الأسر من الذكور                 |                                     |      |      |      |      |      |      |      |      |      |      |      |      |      |                                    |      |      |       |      |       |       |         |          |                                   |
|--|-------------------------------------|------|------|------|------|------|------|------|------|------|------|------|------|------|------------------------------------|------|------|-------|------|-------|-------|---------|----------|-----------------------------------|
| a - Male H.H. Head                       | النشاط الإقتصادي الرئيسي لرب الأسرة |      |      |      |      |      |      |      |      |      |      |      |      |      | Main Economic Activity of HH. Head |      |      |       |      |       |       |         |          |                                   |
|  | أ                                   | ب    | جـ   | د    | هـ   | و    | ز    | حـ   | ط    | ى    | ك    | ل    | م    | ن    | س                                  | ع    | ف    | ص     | ق    | ر     | ش     | لاينطبق | الإجمالي | مجموعات الإنفاق الرئيسية والفرعية |
|  | A                                   | B    | C    | D    | E    | F    | G    | H    | I    | J    | K    | L    | M    | N    | O                                  | P    | Q    | R     | S    | T     | U     | N/A     | Total    |                                   |
| التعليم                                  | 1.8                                 | 7.1  | 4.5  | 5.6  | 4.1  | 3.8  | 5.6  | 3.9  | 3.6  | 6.1  | 8.0  | 1.3  | 8.1  | 7.1  | 5.3                                | 5.3  | 6.9  | 5.0   | 3.2  | 2.8   | 15.1  | 2.3     | 4.1      |                                   |
| المطاعم والفنادق                         | 2.8                                 | 3.8  | 4.2  | 3.3  | 4.2  | 4.1  | 4.1  | 4.3  | 3.7  | 3.4  | 4.4  | 4.9  | 3.9  | 3.7  | 3.5                                | 3.1  | 3.5  | 3.5   | 3.3  | 5.1   | 5.2   | 3.6     | 3.7      |                                   |
| الوجبات الجاهزة                          | 2.7                                 | 3.8  | 4.1  | 3.2  | 4.2  | 4.1  | 4.0  | 4.3  | 3.6  | 3.3  | 4.1  | 4.9  | 3.4  | 3.7  | 3.4                                | 3.0  | 3.4  | 3.4   | 3.2  | 5.1   | 5.2   | 3.6     | 3.6      |                                   |
| خدمات الإقامة                            | 0.1                                 | 0.0  | 0.1  | 0.1  | 0.0  | 0.1  | 0.1  | 0.0  | 0.1  | 0.1  | 0.2  | 0.0  | 0.5  | 0.0  | 0.1                                | 0.1  | 0.1  | 0.1   | 0.0  | 0.0   | 0.0   | 0.1     | 0.1      |                                   |
| السلم والخدمات المتنوعة                  | 2.7                                 | 2.9  | 3.1  | 3.2  | 3.4  | 3.2  | 3.2  | 3.3  | 3.3  | 3.4  | 3.2  | 3.1  | 3.4  | 3.1  | 3.2                                | 3.3  | 3.2  | 4.8   | 2.9  | 3.4   | 6.0   | 2.8     | 3.1      |                                   |
| العناية الشخصية                          | 2.0                                 | 2.1  | 2.3  | 2.1  | 2.2  | 2.3  | 2.2  | 2.3  | 2.3  | 2.2  | 2.1  | 2.0  | 2.0  | 2.2  | 2.2                                | 2.2  | 2.2  | 2.3   | 2.1  | 2.7   | 2.8   | 2.1     | 2.2      |                                   |
| الامتعة الشخصية الغير مصنفة في مكان آخر  | 0.2                                 | 0.3  | 0.3  | 0.4  | 0.4  | 0.3  | 0.3  | 0.3  | 0.3  | 0.3  | 0.6  | 0.1  | 0.8  | 0.3  | 0.4                                | 0.4  | 0.3  | 0.6   | 0.3  | 0.5   | 0.7   | 0.2     | 0.3      |                                   |
| الحماية الإجتماعية                       | 0.1                                 | 0.2  | 0.2  | 0.3  | 0.3  | 0.2  | 0.2  | 0.2  | 0.2  | 0.3  | 0.0  | 1.0  | 0.1  | 0.3  | 0.2                                | 0.1  | 0.3  | 0.2   | 0.2  | 0.1   | 2.3   | 0.0     | 0.2      |                                   |
| الخدمات الاخرى الغير مصنفة تحت بند آخر   | 0.4                                 | 0.3  | 0.3  | 0.4  | 0.5  | 0.5  | 0.5  | 0.5  | 0.5  | 0.5  | 0.4  | 0.1  | 0.5  | 0.3  | 0.5                                | 0.6  | 0.4  | 1.7   | 0.4  | 0.1   | 0.3   | 0.4     | 0.4      |                                   |
| إجمالي الاستهلاك الفعلي *                | 97.7                                | 99.1 | 99.1 | 98.8 | 99.3 | 99.4 | 98.6 | 98.5 | 99.0 | 98.2 | 98.7 | 99.7 | 97.2 | 99.0 | 98.2                               | 98.4 | 96.9 | 102.6 | 98.9 | 105.9 | 103.7 | 98.5    | 98.5     |                                   |
| إجمالي التحويلات العينية (المتفاد)       | 1.4                                 | 0.8  | 1.4  | 0.9  | 1.0  | 1.6  | 1.3  | 1.2  | 1.1  | 0.2  | 0.2  | 0.7  | 0.7  | 1.4  | 1.1                                | 0.8  | 0.8  | 6.2   | 2.2  | 9.3   | 4.5   | 2.0     | 1.4      |                                   |
| إجمالي الإنفاق الاستهلاكي                | 96.3                                | 98.3 | 97.7 | 97.9 | 98.3 | 97.8 | 97.2 | 97.3 | 97.9 | 98.0 | 98.5 | 99.0 | 96.5 | 97.7 | 96.8                               | 97.3 | 96.1 | 96.4  | 96.8 | 96.6  | 99.2  | 96.5    | 97.1     |                                   |
| المدفوعات التحويلية (إنفاق غير استهلاكي) | 3.7                                 | 1.7  | 2.3  | 2.1  | 1.7  | 2.2  | 2.8  | 2.7  | 2.1  | 2.0  | 1.5  | 1.0  | 3.5  | 2.3  | 3.2                                | 2.7  | 3.9  | 3.6   | 3.2  | 3.4   | 0.8   | 3.5     | 2.9      |                                   |
| إجمالي الإنفاق العائلي                   | 100                                 | 100  | 100  | 100  | 100  | 100  | 100  | 100  | 100  | 100  | 100  | 100  | 100  | 100  | 100                                | 100  | 100  | 100   | 100  | 100   | 100   | 100     | 100      |                                   |
| عدد الأسر                                | 2306                                | 39   | 1393 | 126  | 100  | 1154 | 1309 | 942  | 254  | 81   | 78   | 13   | 158  | 130  | 1178                               | 838  | 183  | 48    | 317  | 69    | 1     | 1655    | 12370    |                                   |
| عدد الأفراد                              | 11608                               | 183  | 6283 | 603  | 487  | 5463 | 5965 | 4421 | 1160 | 356  | 348  | 58   | 703  | 582  | 5777                               | 4172 | 862  | 217   | 1556 | 289   | 4     | 5929    | 57025    |                                   |

\* إجمالي الاستهلاك الفعلي يتضمن إجمالي الإنفاق الاستهلاكي + إجمالي التحويلات العينية

\* Total actual consumption includes total consumption expenditure and total in kind transfers.

(تابع) جدول ٢-٤: التوزيع النسبي للإنفاق السنوي للأسرة طبقا لمجموعات الإنفاق الرئيسية والفرعية ، وفقا للنشاط الإقتصادي الرئيسي لرب الأسرة والنوع - جملة الجمهورية

(cont.) Table 2-48: Percentage Distribution of Annual Household Expenditure by Main and Sub-Groups of Expenditure, According to Main Economic Activity of H.H. Head and Sex - Total Egypt

| ب - أرباب الأسر من الإناث  |                                     |          |             |          |             |          |             |             |             |             |             |          |             |             |             |             |             |             |             |             |            |             |                                   |  |
|--|-------------------------------------|----------|-------------|----------|-------------|----------|-------------|-------------|-------------|-------------|-------------|----------|-------------|-------------|-------------|-------------|-------------|-------------|-------------|-------------|------------|-------------|-----------------------------------|--|
| b - Female H.H. Head   | النشاط الاقتصادي الرئيسي لرب الأسرة |          |             |          |             |          |             |             |             |             |             |          |             |             |             |             |             |             |             |             |            |             | مجموعات الإنفاق الرئيسية والفرعية |  |
|  | Main Economic Activity of HH. Head  |          |             |          |             |          |             |             |             |             |             |          |             |             |             |             |             |             |             |             |            |             |                                   |  |
| Main and Sub-Groups of Expenditure                               | أ                                   | ب        | ج           | د        | هـ          | و        | ز           | ح           | ط           | ى           | ك           | ل        | م           | ن           | س           | ع           | ف           | ص           | ق           | ر           | ش          | لا ينطبق    | الإجمالي                          |  |
|  | A                                   | B        | C           | D        | E           | F        | G           | H           | I           | J           | K           | L        | M           | N           | O           | P           | Q           | R           | S           | T           | U          | N/A         | Total                             |  |
| <u>Food and Non-Alcoholic Beverages</u>                          | <u>46.2</u>                         | <u>0</u> | <u>36.2</u> | <u>0</u> | <u>38.7</u> | <u>0</u> | <u>39.1</u> | <u>47.7</u> | <u>48.5</u> | <u>38.6</u> | <u>16.2</u> | <u>0</u> | <u>25.6</u> | <u>46.4</u> | <u>34.6</u> | <u>32.9</u> | <u>35.1</u> | <u>38.2</u> | <u>40.9</u> | <u>37.0</u> | <u>0</u>   | <u>39.1</u> | <u>39.1</u>                       |  |
| Bread and cereals  | 6.9                                 | 0        | 4.1         | 0        | 3.4         | 0        | 5.1         | 10.3        | 6.0         | 3.3         | 1.6         | 0        | 3.1         | 6.4         | 3.6         | 4.0         | 3.9         | 5.9         | 6.0         | 5.3         | 0          | 4.7         | 4.8                               |  |
| Meat   | 14.1                                | 0        | 11.4        | 0        | 8.1         | 0        | 10.9        | 14.9        | 15.2        | 17.3        | 5.0         | 0        | 5.9         | 7.9         | 11.0        | 9.2         | 9.9         | 7.3         | 10.3        | 9.1         | 0          | 11.4        | 11.4                              |  |
| Fish and seafood   | 2.4                                 | 0        | 1.9         | 0        | 0.7         | 0        | 2.8         | 4.1         | 3.5         | 2.3         | 0.7         | 0        | 2.7         | 2.5         | 2.7         | 2.5         | 3.0         | 2.6         | 2.4         | 2.5         | 0          | 2.5         | 2.5                               |  |
| Milk , cheese and eggs   | 5.3                                 | 0        | 4.7         | 0        | 9.1         | 0        | 5.3         | 2.8         | 6.7         | 6.0         | 2.1         | 0        | 5.2         | 9.4         | 4.5         | 4.5         | 5.2         | 4.2         | 5.2         | 6.2         | 0          | 5.5         | 5.4                               |  |
| Oils and fats  | 3.5                                 | 0        | 2.6         | 0        | 5.0         | 0        | 2.6         | 3.5         | 2.5         | 1.3         | 0.9         | 0        | 1.7         | 3.9         | 2.2         | 2.1         | 2.2         | 1.8         | 3.2         | 2.3         | 0          | 2.6         | 2.6                               |  |
| Fruit  | 3.1                                 | 0        | 2.5         | 0        | 3.2         | 0        | 2.4         | 1.9         | 3.7         | 2.4         | 0.9         | 0        | 1.8         | 1.9         | 2.8         | 2.6         | 3.0         | 3.6         | 2.8         | 2.0         | 0          | 2.9         | 2.9                               |  |
| Vegetables   | 7.0                                 | 0        | 5.7         | 0        | 4.0         | 0        | 6.6         | 5.0         | 7.6         | 3.2         | 2.9         | 0        | 2.4         | 7.2         | 4.7         | 4.6         | 4.9         | 6.7         | 7.5         | 6.3         | 0          | 5.9         | 5.8                               |  |
| Sugar, Jam, honey, Chocolate and Confectionery                   | 1.8                                 | 0        | 1.2         | 0        | 2.1         | 0        | 1.4         | 3.5         | 1.5         | 0.7         | 1.2         | 0        | 1.7         | 2.9         | 1.1         | 1.5         | 1.0         | 2.7         | 1.4         | 0.9         | 0          | 1.4         | 1.4                               |  |
| Other food products  | 0.8                                 | 0        | 0.6         | 0        | 1.2         | 0        | 0.8         | 0.8         | 0.6         | 0.6         | 0.2         | 0        | 0.4         | 1.9         | 0.6         | 0.6         | 0.6         | 1.0         | 0.8         | 0.8         | 0          | 0.7         | 0.7                               |  |
| Non-Alcoholic Beverages  | 1.5                                 | 0        | 1.7         | 0        | 2.0         | 0        | 1.4         | 0.9         | 1.2         | 1.4         | 0.7         | 0        | 0.7         | 2.4         | 1.5         | 1.4         | 1.3         | 2.4         | 1.3         | 1.5         | 0          | 1.5         | 1.4                               |  |
| <u>Alcoholic Beverages, Tobacco and Narcotics</u>                | <u>2.2</u>                          | <u>0</u> | <u>3.7</u>  | <u>0</u> | <u>0.0</u>  | <u>0</u> | <u>1.9</u>  | <u>0.0</u>  | <u>0.0</u>  | <u>0.0</u>  | <u>4.1</u>  | <u>0</u> | <u>3.2</u>  | <u>0.0</u>  | <u>1.8</u>  | <u>1.1</u>  | <u>4.1</u>  | <u>0.0</u>  | <u>1.8</u>  | <u>0</u>    | <u>2.4</u> | <u>2.3</u>  |                                   |  |
| <u>Clothing and Footwear</u>                                     | <u>5.8</u>                          | <u>0</u> | <u>4.9</u>  | <u>0</u> | <u>7.3</u>  | <u>0</u> | <u>5.1</u>  | <u>6.4</u>  | <u>8.5</u>  | <u>4.5</u>  | <u>5.8</u>  | <u>0</u> | <u>3.8</u>  | <u>12.1</u> | <u>5.3</u>  | <u>6.0</u>  | <u>5.1</u>  | <u>3.5</u>  | <u>4.9</u>  | <u>4.9</u>  | <u>0</u>   | <u>4.8</u>  | <u>5.0</u>                        |  |
| Clothing Materials   | 0.4                                 | 0        | 0.1         | 0        | 0.0         | 0        | 0.3         | 0.5         | 0.0         | 0.0         | 0.0         | 0        | 0.0         | 0.0         | 0.1         | 0.1         | 0.1         | 0.0         | 0.0         | 0.0         | 0          | 0.2         | 0.2                               |  |
| Garments   | 3.9                                 | 0        | 3.3         | 0        | 5.1         | 0        | 3.5         | 4.0         | 6.9         | 2.8         | 4.6         | 0        | 2.8         | 8.4         | 3.9         | 4.5         | 3.7         | 2.5         | 3.5         | 3.3         | 0          | 3.3         | 3.5                               |  |
| Other articles of clothing and clothing accessories              | 0.2                                 | 0        | 0.2         | 0        | 0.4         | 0        | 0.2         | 0.2         | 0.4         | 0.1         | 0.1         | 0        | 0.1         | 0.2         | 0.2         | 0.2         | 0.2         | 0.1         | 0.4         | 0.2         | 0          | 0.2         | 0.2                               |  |
| Cleaning, repair and hire of clothing                            | 0.2                                 | 0        | 0.3         | 0        | 0.0         | 0        | 0.2         | 0.3         | 0.0         | 0.0         | 0.0         | 0        | 0.2         | 0.0         | 0.1         | 0.1         | 0.2         | 0.0         | 0.1         | 0.1         | 0          | 0.2         | 0.2                               |  |
| Footwear   | 1.0                                 | 0        | 0.9         | 0        | 1.8         | 0        | 0.9         | 1.4         | 1.2         | 1.5         | 1.1         | 0        | 0.7         | 3.6         | 0.9         | 1.1         | 1.0         | 0.7         | 1.0         | 1.1         | 0          | 0.9         | 0.9                               |  |
| Used Garments  | 0.0                                 | 0        | 0.0         | 0        | 0.0         | 0        | 0.0         | 0.0         | 0.0         | 0.0         | 0.0         | 0        | 0.0         | 0.0         | 0.0         | 0.0         | 0.0         | 0.3         | 0.0         | 0.3         | 0          | 0.0         | 0.0                               |  |
| <u>Housing, Water, Electricity, Gas &amp; Other Fuels</u>        | <u>19.2</u>                         | <u>0</u> | <u>14.8</u> | <u>0</u> | <u>6.6</u>  | <u>0</u> | <u>19.6</u> | <u>16.3</u> | <u>22.4</u> | <u>12.4</u> | <u>40.6</u> | <u>0</u> | <u>16.8</u> | <u>10.1</u> | <u>20.7</u> | <u>17.7</u> | <u>16.3</u> | <u>27.9</u> | <u>22.6</u> | <u>16.6</u> | <u>0</u>   | <u>21.4</u> | <u>20.6</u>                       |  |
| Actual rentals for housing                                       | 0.1                                 | 0        | 2.1         | 0        | 1.5         | 0        | 3.2         | 0.0         | 4.2         | 1.7         | 0.0         | 0        | 0.0         | 5.9         | 1.0         | 1.2         | 1.0         | 12.7        | 5.9         | 3.1         | 0          | 1.1         | 1.1                               |  |
| Imputed rentals for housing                                      | 14.5                                | 0        | 9.5         | 0        | 0.0         | 0        | 11.6        | 9.9         | 12.4        | 3.5         | 38.9        | 0        | 13.4        | 0.0         | 15.2        | 12.2        | 10.8        | 9.5         | 12.4        | 9.7         | 0          | 15.6        | 14.8                              |  |
| Maintenance and repair of the dwelling                           | 0.7                                 | 0        | 0.2         | 0        | 1.0         | 0        | 0.6         | 0.0         | 0.1         | 0.0         | 0.0         | 0        | 1.3         | 0.0         | 0.8         | 0.8         | 1.0         | 0.5         | 0.2         | 0.1         | 0          | 0.8         | 0.7                               |  |
| Water supply and miscellaneous services relating to the dwelling | 1.0                                 | 0        | 0.9         | 0        | 0.9         | 0        | 1.3         | 0.0         | 1.9         | 2.7         | 0.4         | 0        | 0.6         | 0.6         | 1.2         | 1.0         | 1.5         | 1.5         | 0.8         | 1.0         | 0          | 1.2         | 1.1                               |  |
| Electricity, gas and other fuels                                 | 2.8                                 | 0        | 2.2         | 0        | 3.2         | 0        | 2.8         | 6.5         | 3.9         | 4.5         | 1.3         | 0        | 1.4         | 3.6         | 2.4         | 2.5         | 2.4         | 3.8         | 3.2         | 2.7         | 0          | 2.9         | 2.8                               |  |

(تابع) جدول ٢-٤٨: التوزيع النسبي للإنفاق السنوي للأسرة طبقا لمجموعات الإنفاق الرئيسية والفرعية ، وفقا للنشاط الإقتصادي الرئيسي لرب الأسرة والنوع - جملة الجمهورية

(cont.) Table 2-48: Percentage Distribution of Annual Household Expenditure by Main and Sub-Groups of Expenditure, According to Main Economic Activity of H.H. Head and Sex - Total Egypt

| ب - أرباب الأسر من الإناث                                       |                                    |                |          |             |            |            |            |            |            |            |             |          |             |            |                                     |            |            |          |             |          |            |          |            |   |
|---|------------------------------------|----------------|----------|-------------|------------|------------|------------|------------|------------|------------|-------------|----------|-------------|------------|-------------------------------------|------------|------------|----------|-------------|----------|------------|----------|------------|---|
| Main and Sub-Groups of Expenditure                              | Main Economic Activity of HH. Head |                |          |             |            |            |            |            |            |            |             |          |             |            | النشاط الإقتصادي الرئيسي لرب الأسرة |            |            |          |             |          |            |          |            |   |
|   | الإجمالي<br>Total                  | لاينطبق<br>N/A | ش<br>U   | ر<br>T      | ق<br>S     | ص<br>R     | ف<br>Q     | ع<br>P     | س<br>O     | ن<br>N     | م<br>M      | ل<br>L   | ك<br>K      | ى<br>J     | ط<br>I                              | ح<br>H     | ز<br>G     | و<br>F   | هـ<br>E     | د<br>D   | جـ<br>C    | ب<br>B   | أ<br>A     | مجموعات الإنفاق الرئيسية والفرعية                             |
| <u>Furnishings, H.H. equipment and routine H.H. maintenance</u> | <u>4.3</u>                         | <u>4.2</u>     | <u>0</u> | <u>3.3</u>  | <u>3.1</u> | <u>3.6</u> | <u>4.7</u> | <u>3.6</u> | <u>4.0</u> | <u>1.9</u> | <u>3.4</u>  | <u>0</u> | <u>2.9</u>  | <u>2.4</u> | <u>3.0</u>                          | <u>1.9</u> | <u>4.6</u> | <u>0</u> | <u>9.8</u>  | <u>0</u> | <u>4.1</u> | <u>0</u> | <u>5.0</u> | الأثاث والتجهيزات والمعدات المنزلية وأعمال الصيانة الاعتيادية |
| Furniture, furnishings, carpets and other floor coverings       | 0.4                                | 0.4            | 0        | 0.3         | 0.0        | 0.0        | 0.1        | 0.2        | 0.8        | 0.0        | 0.4         | 0        | 0.0         | 0.0        | 0.0                                 | 0.3        | 0.5        | 0        | 1.4         | 0        | 0.1        | 0        | 0.8        | الأثاث والتجهيزات والسجاد وأغطية الأرضيات الأخرى              |
| H.H. textiles   | 0.4                                | 0.4            | 0        | 0.2         | 0.2        | 0.9        | 0.5        | 0.4        | 0.4        | 0.0        | 1.1         | 0        | 0.2         | 0.0        | 0.2                                 | 0.1        | 0.4        | 0        | 0.0         | 0        | 0.3        | 0        | 0.6        | المفروشات المنزلية  |
| H.H. appliances   | 0.7                                | 0.7            | 0        | 0.5         | 0.3        | 0.0        | 0.5        | 0.7        | 0.4        | 0.0        | 0.2         | 0        | 0.0         | 0.0        | 0.2                                 | 0.0        | 0.9        | 0        | 6.4         | 0        | 1.0        | 0        | 0.9        | الأجهزة المنزلية  |
| Glassware, tableware and household utensils                     | 0.2                                | 0.2            | 0        | 0.1         | 0.2        | 0.0        | 0.1        | 0.2        | 0.1        | 0.1        | 0.1         | 0        | 0.0         | 0.1        | 0.3                                 | 0.0        | 0.2        | 0        | 0.0         | 0        | 0.2        | 0        | 0.3        | الأنوار الزجاجية وأدوات المائدة والالوات المنزلية             |
| Tools and Equipment for House and Garden                        | 0.1                                | 0.1            | 0        | 0.1         | 0.1        | 0.2        | 0.1        | 0.1        | 0.1        | 0.2        | 0.1         | 0        | 0.0         | 0.2        | 0.1                                 | 0.3        | 0.2        | 0        | 0.1         | 0        | 0.1        | 0        | 0.1        | أدوات ومعدات المنزل والحدائق                                  |
| Goods and services for routine Household maintenance            | 2.4                                | 2.5            | 0        | 2.2         | 2.3        | 2.5        | 3.3        | 2.0        | 2.1        | 1.6        | 1.6         | 0        | 2.7         | 2.2        | 2.2                                 | 1.2        | 2.5        | 0        | 1.8         | 0        | 2.3        | 0        | 2.2        | السلع والخدمات المستخدمة في أعمال النظافة والصيانة الاعتيادية |
| Used Furniture and Household Equipment                          | 0.0                                | 0.0            | 0        | 0.0         | 0.0        | 0.0        | 0.0        | 0.0        | 0.0        | 0.0        | 0.0         | 0        | 0.0         | 0.0        | 0.0                                 | 0.0        | 0.0        | 0        | 0.0         | 0        | 0.0        | 0        | 0.0        | الأثاث والتجهيزات والمعدات المنزلية المستعملة                 |
| <u>Health</u>   | <u>10.4</u>                        | <u>11.4</u>    | <u>0</u> | <u>13.0</u> | <u>4.7</u> | <u>5.8</u> | <u>6.0</u> | <u>9.1</u> | <u>6.5</u> | <u>2.2</u> | <u>5.2</u>  | <u>0</u> | <u>3.4</u>  | <u>7.0</u> | <u>6.4</u>                          | <u>2.3</u> | <u>8.8</u> | <u>0</u> | <u>20.9</u> | <u>0</u> | <u>9.7</u> | <u>0</u> | <u>8.0</u> | الخدمات والرعاية الصحية                                       |
| Medical products, appliances and equipment                      | 5.8                                | 6.6            | 0        | 8.7         | 3.5        | 4.6        | 2.8        | 3.7        | 3.4        | 1.5        | 1.8         | 0        | 3.2         | 5.9        | 4.0                                 | 1.2        | 5.6        | 0        | 15.5        | 0        | 5.5        | 0        | 4.1        | المنتجات والأجهزة والمعدات الطبية                             |
| Out- patient services   | 2.8                                | 2.9            | 0        | 4.2         | 1.3        | 1.3        | 3.1        | 2.8        | 2.7        | 0.7        | 1.9         | 0        | 0.3         | 1.2        | 2.3                                 | 1.1        | 2.3        | 0        | 5.4         | 0        | 3.9        | 0        | 2.4        | خدمات مرضى العيادات الخارجية                                  |
| Hospitals services  | 1.7                                | 1.9            | 0        | 0.1         | 0.0        | 0.0        | 0.1        | 2.6        | 0.4        | 0.0        | 1.5         | 0        | 0.0         | 0.0        | 0.0                                 | 0.0        | 0.9        | 0        | 0.0         | 0        | 0.2        | 0        | 1.6        | خدمات المستشفيات  |
| <u>Transport</u>  | <u>4.5</u>                         | <u>3.8</u>     | <u>0</u> | <u>4.9</u>  | <u>5.2</u> | <u>9.2</u> | <u>6.2</u> | <u>7.9</u> | <u>5.5</u> | <u>1.7</u> | <u>25.8</u> | <u>0</u> | <u>2.4</u>  | <u>7.5</u> | <u>6.5</u>                          | <u>1.2</u> | <u>7.2</u> | <u>0</u> | <u>7.0</u>  | <u>0</u> | <u>6.8</u> | <u>0</u> | <u>3.4</u> | الانتقالات والنقل   |
| Purchase of vehicles  | 0.8                                | 0.4            | 0        | 0.0         | 0.0        | 0.0        | 0.0        | 2.8        | 0.4        | 0.0        | 19.4        | 0        | 0.0         | 0.0        | 0.0                                 | 0.0        | 3.8        | 0        | 0.0         | 0        | 0.0        | 0        | 0.4        | شراء المركبات   |
| Operation of personal transport equipment                       | 0.5                                | 0.4            | 0        | 0.0         | 0.0        | 0.0        | 1.1        | 0.6        | 1.0        | 0.0        | 1.1         | 0        | 0.0         | 0.0        | 0.0                                 | 0.0        | 0.4        | 0        | 0.0         | 0        | 2.9        | 0        | 0.1        | تشغيل معدات النقل الشخصي                                      |
| Transport services  | 3.2                                | 3.0            | 0        | 4.9         | 5.2        | 9.2        | 5.1        | 4.5        | 4.1        | 1.7        | 5.3         | 0        | 2.4         | 7.5        | 6.5                                 | 1.2        | 2.9        | 0        | 7.0         | 0        | 3.9        | 0        | 2.8        | خدمات النقل   |
| <u>Communication</u>  | <u>2.3</u>                         | <u>2.2</u>     | <u>0</u> | <u>2.2</u>  | <u>1.9</u> | <u>2.8</u> | <u>3.3</u> | <u>3.1</u> | <u>3.4</u> | <u>4.8</u> | <u>3.8</u>  | <u>0</u> | <u>1.6</u>  | <u>3.2</u> | <u>0.9</u>                          | <u>3.1</u> | <u>1.6</u> | <u>0</u> | <u>2.7</u>  | <u>0</u> | <u>3.1</u> | <u>0</u> | <u>1.6</u> | الاتصالات   |
| <u>Recreation and Culture</u>                                   | <u>2.1</u>                         | <u>1.9</u>     | <u>0</u> | <u>0.7</u>  | <u>0.1</u> | <u>0.2</u> | <u>3.8</u> | <u>3.5</u> | <u>5.7</u> | <u>0.9</u> | <u>3.2</u>  | <u>0</u> | <u>12.2</u> | <u>2.2</u> | <u>1.0</u>                          | <u>0.4</u> | <u>1.6</u> | <u>0</u> | <u>0.0</u>  | <u>0</u> | <u>1.9</u> | <u>0</u> | <u>1.4</u> | الثقافة والترفيه  |
| Audio-visual, photographic and information processing equipment | 0.3                                | 0.3            | 0        | 0.2         | 0.1        | 0.0        | 0.2        | 0.5        | 0.3        | 0.0        | 0.0         | 0        | 8.6         | 0.0        | 0.0                                 | 0.0        | 0.2        | 0        | 0.0         | 0        | 0.6        | 0        | 0.3        | معدات الصوت والصورة ومعدات التصوير وتجهيز المعلومات           |
| Other Major Durables for recreation and culture                 | 0.0                                | 0.0            | 0        | 0.0         | 0.0        | 0.0        | 0.0        | 0.0        | 0.0        | 0.0        | 0.0         | 0        | 0.0         | 0.0        | 0.0                                 | 0.0        | 0.0        | 0        | 0.0         | 0        | 0.0        | 0        | 0.0        | السلع المعمرة الرئيسية الأخرى للمعدة للثقافة والترفيه         |
| Other recreational items and equipment, gardens and pets        | 0.0                                | 0.0            | 0        | 0.0         | 0.0        | 0.0        | 0.1        | 0.0        | 0.0        | 0.0        | 0.0         | 0        | 0.0         | 0.0        | 0.1                                 | 0.0        | 0.0        | 0        | 0.0         | 0        | 0.1        | 0        | 0.0        | الاصناف والمعدات الترفيهية الأخرى والحدائق والحيوانات الأليفة |
| Recreational and Cultural services                              | 0.1                                | 0.1            | 0        | 0.0         | 0.0        | 0.0        | 0.1        | 0.1        | 0.1        | 0.0        | 0.0         | 0        | 0.0         | 0.0        | 0.2                                 | 0.0        | 0.1        | 0        | 0.0         | 0        | 0.1        | 0        | 0.1        | الخدمات الثقافية والترفيهية                                   |
| Newspapers, books and stationery                                | 0.6                                | 0.5            | 0        | 0.5         | 0.0        | 0.2        | 1.1        | 1.2        | 1.1        | 0.9        | 1.0         | 0        | 0.4         | 2.2        | 0.7                                 | 0.4        | 0.5        | 0        | 0.0         | 0        | 0.6        | 0        | 0.6        | الصحف والكتب والادوات الكتابية                                |
| Package holidays  | 1.1                                | 1.0            | 0        | 0.0         | 0.0        | 0.0        | 2.1        | 1.6        | 4.2        | 0.0        | 2.2         | 0        | 3.2         | 0.0        | 0.0                                 | 0.0        | 0.7        | 0        | 0.0         | 0        | 0.5        | 0        | 0.4        | الرحلات السياحية المنظمة                                      |
| Used Durables for culture and recreation                        | 0.0                                | 0.0            | 0        | 0.0         | 0.0        | 0.0        | 0.1        | 0.0        | 0.0        | 0.0        | 0.0         | 0        | 0.0         | 0.0        | 0.0                                 | 0.0        | 0.0        | 0        | 0.0         | 0        | 0.0        | 0        | 0.0        | السلع المعمرة للمعدة للثقافة والترفيه المستعملة               |

(تابع) جدول ٢-٤: التوزيع النسبي للإنفاق السنوي للأسرة طبقا لمجموعات الإنفاق الرئيسية والفرعية ، وفقا للنشاط الإقتصادي الرئيسي لرب الأسرة والنوع - جملة الجمهورية

(cont.) Table 2-48: Percentage Distribution of Annual Household Expenditure by Main and Sub-Groups of Expenditure, According to Main Economic Activity of H.H. Head and Sex - Total Egypt

| ب - أرباب الأسر من الإناث                          |                                     |                |        |        |        |        |        |        |        |        |        |        |        |        |        |        |        |        |         |        |         |                                   |        |  |
|--|-------------------------------------|----------------|--------|--------|--------|--------|--------|--------|--------|--------|--------|--------|--------|--------|--------|--------|--------|--------|---------|--------|---------|-----------------------------------|--------|--|
| Main and Sub-Groups of Expenditure                 | النشاط الاقتصادي الرئيسي لرب الأسرة |                |        |        |        |        |        |        |        |        |        |        |        |        |        |        |        |        |         |        |         | مجموعات الإنفاق الرئيسية والفرعية |        |  |
|  | الإجمالي<br>Total                   | لاينطبق<br>N/A | ش<br>U | ر<br>T | ق<br>S | ص<br>R | ف<br>Q | ع<br>P | س<br>O | ن<br>N | م<br>M | ل<br>L | ك<br>K | ى<br>J | ط<br>I | ح<br>H | ز<br>G | و<br>F | هـ<br>E | د<br>D | جـ<br>C |                                   | ب<br>B | أ<br>A                                   |
| Education  | 3.4                                 | 3.2            | 0      | 4.2    | 0.0    | 2.0    | 5.2    | 6.4    | 4.9    | 7.4    | 6.6    | 0      | 6.5    | 13.8   | 2.6    | 4.5    | 2.4    | 0      | 0.0     | 0      | 4.7     | 0                                 | 2.2    | التعليم                                  |
| Restaurants and Hotels                             | 3.2                                 | 3.1            | 0      | 5.0    | 4.0    | 3.2    | 5.1    | 2.8    | 2.7    | 6.5    | 2.4    | 0      | 0.6    | 4.5    | 3.5    | 5.7    | 4.5    | 0      | 1.4     | 0      | 3.8     | 0                                 | 2.8    | المطاعم والفنادق                         |
| Catering Services                                  | 3.1                                 | 3.0            | 0      | 5.0    | 4.0    | 3.2    | 5.1    | 2.5    | 2.5    | 6.5    | 2.4    | 0      | 0.6    | 4.5    | 3.5    | 5.7    | 4.5    | 0      | 1.4     | 0      | 3.1     | 0                                 | 2.6    | الوجبات الجاهزة                          |
| Accommodation Services                             | 0.1                                 | 0.1            | 0      | 0.0    | 0.0    | 0.0    | 0.0    | 0.3    | 0.2    | 0.0    | 0.0    | 0      | 0.0    | 0.0    | 0.0    | 0.0    | 0.1    | 0      | 0.0     | 0      | 0.6     | 0                                 | 0.2    | خدمات الإقامة                            |
| Miscellaneous goods and services                   | 2.9                                 | 2.8            | 0      | 5.3    | 1.7    | 3.6    | 3.6    | 3.5    | 3.1    | 5.3    | 2.3    | 0      | 2.1    | 3.5    | 1.9    | 5.7    | 3.0    | 0      | 2.5     | 0      | 3.3     | 0                                 | 2.7    | السلع والخدمات المتنوعة                  |
| Personal care                                      | 1.9                                 | 1.9            | 0      | 2.4    | 1.6    | 1.8    | 2.1    | 1.9    | 2.0    | 3.9    | 1.6    | 0      | 1.7    | 3.4    | 1.4    | 4.1    | 1.7    | 0      | 1.7     | 0      | 2.3     | 0                                 | 1.7    | العناية الشخصية                          |
| Personal Effects N.E.C.                            | 0.3                                 | 0.3            | 0      | 0.2    | 0.2    | 0.2    | 0.5    | 0.4    | 0.3    | 1.4    | 0.4    | 0      | 0.4    | 0.0    | 0.4    | 0.5    | 0.2    | 0      | 0.8     | 0      | 0.3     | 0                                 | 0.3    | الامتعة الشخصية الغير مصنفة في مكان آخر  |
| Social protection                                  | 0.1                                 | 0.1            | 0      | 0.8    | 0.0    | 0.0    | 0.1    | 0.1    | 0.1    | 0.0    | 0.1    | 0      | 0.0    | 0.0    | 0.0    | 1.2    | 0.1    | 0      | 0.0     | 0      | 0.1     | 0                                 | 0.1    | الحماية الاجتماعية                       |
| Other services (not classified)                    | 0.6                                 | 0.6            | 0      | 2.0    | 0.0    | 1.5    | 0.9    | 1.0    | 0.7    | 0.0    | 0.2    | 0      | 0.0    | 0.1    | 0.1    | 0.0    | 1.0    | 0      | 0.0     | 0      | 0.6     | 0                                 | 0.6    | الخدمات الأخرى الغير مصنفة تحت بند آخر   |
| Total actual consumption *                         | 100.0                               | 100.4          | 0      | 98.8   | 89.2   | 100.1  | 98.5   | 97.6   | 98.2   | 99.3   | 101.9  | 0      | 98.4   | 99.6   | 105.2  | 95.4   | 99.4   | 0      | 96.9    | 0      | 96.8    | 0                                 | 100.4  | إجمالي الاستهلاك الفعلي *                |
| Total in-kind transfer(Received)                   | 3.1                                 | 3.4            | 0      | 1.2    | 0.5    | 1.1    | 0.7    | 1.9    | 2.3    | 0.0    | 3.2    | 0      | 0.0    | 0.0    | 6.9    | 0.0    | 2.7    | 0      | 0.0     | 0      | 3.9     | 0                                 | 3.2    | إجمالي التحويلات العينية (المتلقاه)      |
| Total consumption expenditure                      | 96.8                                | 97.0           | 0      | 97.7   | 88.6   | 99.0   | 97.8   | 95.7   | 95.9   | 99.3   | 98.8   | 0      | 98.4   | 99.6   | 98.3   | 95.4   | 96.7   | 0      | 96.9    | 0      | 93.0    | 0                                 | 97.3   | إجمالي الإنفاق الاستهلاكي                |
| Transfer Payments<br>(Non consumption expenditure) | 3.2                                 | 3.0            | 0      | 2.3    | 11.4   | 1.0    | 2.2    | 4.3    | 4.1    | 0.7    | 1.2    | 0      | 1.6    | 0.4    | 1.7    | 4.6    | 3.3    | 0      | 3.1     | 0      | 7.0     | 0                                 | 2.7    | المدفوعات التحويلية (نفقات غير استهلاكي) |
| Total Household Expenditure                        | 100                                 | 100            | 0      | 100    | 100    | 100    | 100    | 100    | 100    | 100    | 100    | 0      | 100    | 100    | 100    | 100    | 100    | 0      | 100     | 0      | 100     | 0                                 | 100    | إجمالي الإنفاق المنزلي                   |
| No. of H.H.  | 2687                                | 1989           | 0      | 17     | 3      | 2      | 43     | 114    | 64     | 1      | 5      | 0      | 1      | 2      | 4      | 1      | 119    | 0      | 1       | 0      | 33      | 0                                 | 288    | عدد الأسر                                |
| No. of H.H. Members                                | 8144                                | 5731           | 0      | 65     | 7      | 6      | 142    | 372    | 177    | 5      | 20     | 0      | 1      | 5      | 14     | 8      | 376    | 0      | 1       | 0      | 128     | 0                                 | 1086   | عدد الأفراد                              |

\* إجمالي الاستهلاك الفعلي، يتضمن إجمالي الإنفاة، الاستهلاك، + إجمالي التحويلات العينية

\* Total actual consumption includes total consumption expenditure and total in kind transfers.

(تابع) جدول ٢-٤: التوزيع النسبي للإنفاق السنوي للأسرة طبقا لمجموعات الإنفاق الرئيسية والفرعية ، وفقا للقطاع الرئيسي لرب الأسرة - جملة الجمهورية

(cont.) Table 2-49: Percentage Distribution of Annual Household Expenditure by Main and Sub-Groups of Expenditure, According to Main Sector of H.H. Head - Total Egypt

| Main and Sub-Groups of Expenditure                               | Main Sector of H.H. Head  |                                 |                        |             |              |              |             |             |                    |                         |              | مجموعات الإنفاق الرئيسية والفرعية           |
|--|---------------------------|---------------------------------|------------------------|-------------|--------------|--------------|-------------|-------------|--------------------|-------------------------|--------------|---|
|  | القطاع الرئيسي لرب الأسرة |                                 |                        |             |              |              |             |             |                    |                         |              |   |
|  | الإجمالي                  | أفراد لاينطبق عليهم بيان القطاع | خارج المنشآت           | أخري        | جمعيات أهلية | تعاوني       | مشترك       | خاص عادي    | خاص إستثماري       | عام/أعمال عام           | حكومي        |   |
|  | Total                     | N / A                           | Outside Establishments | Others      | N.G.Os       | Co-Operative | Joint       | Private     | Private Investment | Public/ Public Business | Governmental |   |
| <u>Food and Non-Alcoholic Beverages</u>                          | <u>37.6</u>               | <u>36.8</u>                     | <u>42.9</u>            | <u>40.5</u> | <u>33.6</u>  | <u>45.9</u>  | <u>26.3</u> | <u>35.4</u> | <u>33.3</u>        | <u>35.0</u>             | <u>36.0</u>  | <u>الطعام والشراب</u>                       |
| Bread and cereals  | 5.0                       | 4.3                             | 6.6                    | 6.4         | 4.0          | 5.9          | 2.9         | 4.6         | 4.3                | 4.3                     | 4.7          | الحبوب والخبز                               |
| Meat   | 11.0                      | 11.1                            | 12.3                   | 9.2         | 9.6          | 12.6         | 7.2         | 10.3        | 9.6                | 10.4                    | 10.7         | اللحوم                                      |
| Fish and seafood   | 2.5                       | 2.5                             | 2.7                    | 3.2         | 2.6          | 1.1          | 3.2         | 2.5         | 2.3                | 2.5                     | 2.5          | الأسماك                                     |
| Milk , cheese and eggs   | 4.9                       | 5.2                             | 5.0                    | 3.9         | 4.8          | 5.4          | 3.7         | 4.9         | 4.8                | 5.1                     | 4.7          | الألبان والجبن والبيض                       |
| Oils and fats  | 2.5                       | 2.4                             | 3.1                    | 1.5         | 2.5          | 4.5          | 1.3         | 2.2         | 2.1                | 2.1                     | 2.4          | الزيوت والدهون                              |
| Fruit  | 2.6                       | 2.7                             | 2.7                    | 3.0         | 2.5          | 3.8          | 1.8         | 2.5         | 2.3                | 2.5                     | 2.6          | الفاكهة                                     |
| Vegetables   | 5.5                       | 5.3                             | 6.6                    | 8.1         | 4.5          | 8.2          | 2.6         | 5.0         | 4.7                | 4.8                     | 5.2          | الخضر                                       |
| Sugar, Jam, honey, Chocolate and Confectionery                   | 1.4                       | 1.2                             | 1.6                    | 2.8         | 1.3          | 1.6          | 1.4         | 1.4         | 1.4                | 1.4                     | 1.4          | السكر والأغذية السكرية                      |
| Other food products  | 0.7                       | 0.7                             | 0.8                    | 1.0         | 0.6          | 1.0          | 0.6         | 0.7         | 0.6                | 0.6                     | 0.6          | منتجات الأغذية الغير مصنفة تحت بند آخر      |
| Non-Alcoholic Beverages  | 1.4                       | 1.4                             | 1.4                    | 1.4         | 1.1          | 1.7          | 1.5         | 1.3         | 1.2                | 1.3                     | 1.4          | المشروبات الغير كحولية                      |
| <u>Alcoholic Beverages, Tobacco and Narcotics</u>                | <u>4.1</u>                | <u>3.2</u>                      | <u>5.6</u>             | <u>0.3</u>  | <u>3.0</u>   | <u>2.7</u>   | <u>3.1</u>  | <u>4.4</u>  | <u>3.6</u>         | <u>3.8</u>              | <u>3.0</u>   | <u>المشروبات الكحولية والدخان والمكيفات</u> |
| <u>Clothing and Footwear</u>                                     | <u>5.4</u>                | <u>4.5</u>                      | <u>5.5</u>             | <u>6.1</u>  | <u>4.5</u>   | <u>5.9</u>   | <u>7.0</u>  | <u>5.4</u>  | <u>5.9</u>         | <u>5.7</u>              | <u>6.1</u>   | <u>الملابس والأقمشة وأغطية القدم</u>        |
| Clothing Materials   | 0.2                       | 0.2                             | 0.4                    | 0.1         | 0.1          | 0.2          | 0.0         | 0.1         | 0.1                | 0.1                     | 0.2          | الأقمشة                                     |
| Garments   | 3.7                       | 3.0                             | 3.6                    | 4.8         | 3.3          | 4.2          | 5.2         | 3.8         | 4.3                | 4.1                     | 4.4          | الملابس الجاهزة                             |
| Other articles of clothing and clothing accessories              | 0.2                       | 0.2                             | 0.2                    | 0.1         | 0.1          | 0.2          | 0.2         | 0.1         | 0.2                | 0.2                     | 0.2          | الملابس الأخرى ومستلزماتها                  |
| Cleaning, repair and hire of clothing                            | 0.2                       | 0.2                             | 0.3                    | 0.0         | 0.1          | 0.2          | 0.4         | 0.2         | 0.2                | 0.2                     | 0.2          | التنظيف والإصلاح وإستئجار الملابس           |
| Footwear   | 1.0                       | 0.9                             | 1.0                    | 1.0         | 0.8          | 1.1          | 1.3         | 1.0         | 1.1                | 1.1                     | 1.2          | أغطية القدم                                 |
| Used Garments  | 0.0                       | 0.0                             | 0.0                    | 0.1         | 0.0          | 0.0          | 0.0         | 0.0         | 0.0                | 0.0                     | 0.0          | الملابس الجاهزة المستعملة                   |
| <u>Housing, Water, Electricity, Gas &amp; Other Fuels</u>        | <u>18.1</u>               | <u>20.3</u>                     | <u>17.0</u>            | <u>16.9</u> | <u>12.7</u>  | <u>18.1</u>  | <u>16.0</u> | <u>18.7</u> | <u>18.7</u>        | <u>16.2</u>             | <u>17.0</u>  | <u>المسكن ومستلزماته</u>                    |
| Actual rentals for housing                                       | 1.3                       | 1.1                             | 0.8                    | 3.6         | 2.1          | 0.0          | 6.2         | 2.3         | 2.2                | 1.2                     | 1.0          | الإيجارات الفعلية                           |
| Imputed rentals for housing                                      | 12.7                      | 14.8                            | 12.1                   | 10.0        | 6.8          | 14.5         | 6.6         | 12.3        | 12.5               | 11.2                    | 12.2         | الإيجارات المحتسبة                          |
| Maintenance and repair of the dwelling                           | 0.6                       | 0.6                             | 0.5                    | 0.6         | 0.9          | 0.1          | 0.8         | 0.6         | 0.6                | 0.7                     | 0.6          | صيانة وإصلاح المسكن                         |
| Water supply and miscellaneous services relating to the dwelling | 1.0                       | 1.1                             | 1.0                    | 0.9         | 1.0          | 0.9          | 0.8         | 1.0         | 1.0                | 0.9                     | 0.9          | المياه والخدمات المتنوعة المتصلة بالمسكن    |
| Electricity, gas and other fuels                                 | 2.5                       | 2.7                             | 2.7                    | 1.7         | 1.9          | 2.6          | 1.4         | 2.5         | 2.3                | 2.2                     | 2.4          | الكهرباء والغاز وأنواع الوقود الأخرى        |

(تابع) جدول ٢-٩: التوزيع النسبي للإتفاق السنوي للأسرة طبقا لمجموعات الإتفاق الرئيسية والفرعية ، وفقا للقطاع الرئيسي لرب الأسرة - جملة الجمهورية

(cont.) Table 2-49: Percentage Distribution of Annual Household Expenditure by Main and Sub-Groups of Expenditure, According to Main Sector of H.H. Head - Total Egypt

| Main and Sub-Groups of Expenditure                              | القطاع الرئيسي لرب الأسرة |                                 |                        |             |              |              |            |            |                    |                         |              | مجموعات الإتفاق الرئيسية والفرعية                                    |
|---|---------------------------|---------------------------------|------------------------|-------------|--------------|--------------|------------|------------|--------------------|-------------------------|--------------|--|
|   | Main Sector of H.H. Head  |                                 |                        |             |              |              |            |            |                    |                         |              |  |
|   | الإجمالي                  | أفراد لاينطبق عليهم بيان القطاع | خارج المنشآت           | أخري        | جمعيات أهلية | تعاوني       | مشترك      | خاص عادي   | خاص إستثماري       | عام/أعمال عام           | حكومي        |  |
|   | Total                     | N / A                           | Outside Establishments | Others      | N.G.Os       | Co-Operative | Joint      | Private    | Private Investment | Public/ Public Business | Governmental |  |
| <u>Furnishings, H.H. equipment and routine H.H maintenance</u>  | <u>4.1</u>                | <u>3.9</u>                      | <u>4.0</u>             | <u>3.7</u>  | <u>4.6</u>   | <u>3.3</u>   | <u>2.9</u> | <u>4.2</u> | <u>4.6</u>         | <u>3.9</u>              | <u>4.2</u>   | <u>الأثاث والتجهيزات والمعدات المنزلية وأعمال الصيانة الاعتيادية</u> |
| Furniture, furnishings, carpets and other floor coverings       | 0.5                       | 0.3                             | 0.4                    | 0.0         | 2.0          | 0.2          | 0.1        | 0.5        | 0.7                | 0.4                     | 0.5          | الأثاث والتجهيزات والسجاد وأغطية الأرضيات الأخرى                     |
| H.H. textiles   | 0.4                       | 0.4                             | 0.5                    | 1.3         | 0.1          | 0.7          | 0.2        | 0.4        | 0.5                | 0.4                     | 0.4          | المفروشات المنزلية   |
| H.H. appliances   | 0.7                       | 0.6                             | 0.6                    | 0.3         | 0.4          | 0.1          | 0.6        | 0.8        | 0.8                | 0.8                     | 0.8          | الاجهزة المنزلية   |
| Glassware, tableware and household utensils                     | 0.2                       | 0.2                             | 0.2                    | 0.2         | 0.1          | 0.3          | 0.1        | 0.2        | 0.2                | 0.1                     | 0.2          | الادوات الزجاجية وأدوات المائدة والادوات المنزلية                    |
| Tools and Equipment for House and Garden                        | 0.1                       | 0.1                             | 0.2                    | 0.1         | 0.1          | 0.2          | 0.1        | 0.1        | 0.1                | 0.1                     | 0.1          | ادوات ومعدات المنازل والحدائق  |
| Goods and services for routine Household maintenance            | 2.2                       | 2.3                             | 2.1                    | 1.7         | 1.9          | 1.5          | 1.9        | 2.3        | 2.2                | 2.1                     | 2.1          | السلع والخدمات المستخدمة في أعمال النظافة والصيانة الاعتيادية        |
| Used Furniture and Household Equipment                          | 0.0                       | 0.0                             | 0.0                    | 0.0         | 0.0          | 0.2          | 0.0        | 0.0        | 0.0                | 0.0                     | 0.0          | الأثاث والتجهيزات والمعدات المنزلية المستعملة                        |
| <u>Health</u>   | <u>9.2</u>                | <u>12.5</u>                     | <u>8.4</u>             | <u>11.2</u> | <u>9.5</u>   | <u>7.1</u>   | <u>6.9</u> | <u>8.0</u> | <u>8.5</u>         | <u>8.8</u>              | <u>8.6</u>   | <u>الخدمات والرعاية الصحية</u>                                       |
| Medical products, appliances and equipment                      | 4.9                       | 7.3                             | 4.6                    | 5.6         | 4.9          | 3.6          | 2.5        | 4.4        | 3.4                | 3.6                     | 4.2          | المنتجات والاجهزة والمعدات الطبية                                    |
| Out- patient services   | 2.8                       | 3.0                             | 2.4                    | 5.0         | 2.4          | 2.7          | 3.1        | 2.3        | 3.9                | 4.3                     | 3.2          | خدمات مرضى العيادات الخارجية   |
| Hospitals services  | 1.5                       | 2.2                             | 1.5                    | 0.6         | 2.2          | 0.8          | 1.4        | 1.3        | 1.3                | 0.9                     | 1.2          | خدمات المستشفيات   |
| <u>Transport</u>  | <u>5.2</u>                | <u>4.7</u>                      | <u>3.6</u>             | <u>6.6</u>  | <u>12.4</u>  | <u>4.2</u>   | <u>8.8</u> | <u>5.8</u> | <u>7.2</u>         | <u>7.4</u>              | <u>6.1</u>   | <u>الانتقالات والنقل</u>   |
| Purchase of vehicles  | 1.0                       | 1.0                             | 0.3                    | 0.0         | 6.7          | 0.0          | 0.6        | 1.0        | 1.7                | 2.1                     | 1.2          | شراء المركبات  |
| Operation of personal transport equipment                       | 1.1                       | 0.8                             | 0.4                    | 3.4         | 1.8          | 1.8          | 4.2        | 1.5        | 2.0                | 1.6                     | 1.4          | تشغيل معدات النقل الشخصي   |
| Transport services  | 3.2                       | 2.9                             | 2.8                    | 3.2         | 3.9          | 2.4          | 4.0        | 3.3        | 3.4                | 3.7                     | 3.5          | خدمات النقل  |
| <u>Communication</u>  | <u>2.3</u>                | <u>2.4</u>                      | <u>1.7</u>             | <u>1.3</u>  | <u>3.0</u>   | <u>1.9</u>   | <u>3.9</u> | <u>2.5</u> | <u>2.6</u>         | <u>2.8</u>              | <u>2.5</u>   | <u>الاتصالات</u>   |
| <u>Recreation and Culture</u>                                   | <u>2.0</u>                | <u>2.1</u>                      | <u>1.3</u>             | <u>5.2</u>  | <u>1.1</u>   | <u>1.0</u>   | <u>4.3</u> | <u>2.0</u> | <u>2.5</u>         | <u>2.5</u>              | <u>2.5</u>   | <u>الثقافة والترفيه</u>  |
| Audio-visual, photographic and information processing equipment | 0.3                       | 0.3                             | 0.2                    | 1.9         | 0.4          | 0.2          | 0.8        | 0.3        | 0.4                | 0.4                     | 0.4          | معدات الصوت والصورة ومعدات التصوير وتجهيز المعلومات                  |
| Other Major Durables for recreation and culture                 | 0.0                       | 0.0                             | 0.0                    | 0.0         | 0.0          | 0.0          | 0.0        | 0.0        | 0.0                | 0.0                     | 0.0          | السلع المعمرة الرئيسية الاخرى المعده للثقافة والترفيه                |
| Other recreational Items and equipment, gardens and pets        | 0.1                       | 0.0                             | 0.1                    | 0.1         | 0.1          | 0.0          | 0.1        | 0.1        | 0.1                | 0.1                     | 0.1          | الاصناف والمعدات الترفيهية الاخرى والحدائق والحيوانات الاليفة        |
| Recreational and Cultural services                              | 0.1                       | 0.1                             | 0.1                    | 0.0         | 0.1          | 0.0          | 0.1        | 0.1        | 0.1                | 0.1                     | 0.1          | الخدمات الثقافية والترفيهية  |
| Newspapers, books and stationery                                | 0.6                       | 0.5                             | 0.5                    | 1.5         | 0.4          | 0.4          | 0.6        | 0.6        | 0.5                | 0.7                     | 0.9          | الصحف والكتب والادوات الكتابية                                       |
| Package holidays  | 0.9                       | 1.2                             | 0.4                    | 1.7         | 0.1          | 0.0          | 2.7        | 0.9        | 1.3                | 1.2                     | 1.1          | الرحلات السياحية المنظمة   |
| Used Durables for culture and recreation                        | 0.0                       | 0.0                             | 0.0                    | 0.0         | 0.1          | 0.3          | 0.0        | 0.0        | 0.0                | 0.0                     | 0.0          | السلع المعمرة المعده للثقافة والترفيه المستعملة                      |



(تابع) جدول ٢-٩: التوزيع النسبي للإنفاق السنوي للأسرة طبقا لمجموعات الإنفاق الرئيسية والفرعية ، وفقا للقطاع الرئيسي لرب الأسرة - جملة الجمهورية

(cont.) Table 2-49: Percentage Distribution of Annual Household Expenditure by Main and Sub-Groups of Expenditure, According to Main Sector of H.H. Head - Total Egypt

| Main and Sub-Groups of Expenditure                        | القطاع الرئيسي لرب الأسرة |   |  |                |                        |                        |                |                     |                                    |  |                       | مجموعات الإنفاق الرئيسية والفرعية               |
|---|---------------------------|---|--|----------------|------------------------|------------------------|----------------|---------------------|------------------------------------|--|-----------------------|---|
|   | الإجمالي                  | أفراد لا ينطبق عليهم بيان القطاع<br>N / A | خارج المنشآت<br>Outside Establishments | أخرى<br>Others | جمعيات أهلية<br>N.G.Os | تعاوني<br>Co-Operative | مشارك<br>Joint | خاص عادي<br>Private | خاص استثماري<br>Private Investment | عام/ أعمال<br>عام<br>Public/ Public Business | حكومي<br>Governmental |   |
| <u>التعليم</u>  | <u>4.0</u>                | <u>2.7</u>                                | <u>2.3</u>                             | <u>2.7</u>     | <u>4.9</u>             | <u>1.1</u>             | <u>13.2</u>    | <u>5.2</u>          | <u>4.8</u>                         | <u>5.7</u>                                   | <u>5.3</u>            |   |
| <u>Restaurants and Hotels</u>                             | <u>3.6</u>                | <u>3.4</u>                                | <u>3.5</u>                             | <u>2.4</u>     | <u>3.7</u>             | <u>4.0</u>             | <u>3.9</u>     | <u>4.1</u>          | <u>3.6</u>                         | <u>3.6</u>                                   | <u>3.4</u>            | <u>المطاعم والفنادق</u>                         |
| Catering Services   | 3.5                       | 3.3                                       | 3.4                                    | 2.4            | 3.7                    | 4.0                    | 3.9            | 4.0                 | 3.3                                | 3.5  | 3.2                   | الوجبات الجاهزة                                 |
| Accommodation Services                                    | 0.1                       | 0.1                                       | 0.1                                    | 0.0            | 0.0                    | 0.0                    | 0.0            | 0.1                 | 0.2                                | 0.1  | 0.1                   | خدمات الإقامة                                   |
| <u>Miscellaneous goods and services</u>                   | <u>3.1</u>                | <u>2.8</u>                                | <u>3.0</u>                             | <u>2.5</u>     | <u>3.3</u>             | <u>2.7</u>             | <u>2.5</u>     | <u>3.2</u>          | <u>3.5</u>                         | <u>3.2</u>                                   | <u>3.2</u>            | <u>السلع والخدمات المتنوعة</u>                  |
| Personal care   | 2.1                       | 2.0                                       | 2.1                                    | 1.6            | 2.1                    | 1.8                    | 1.6            | 2.2                 | 2.2                                | 2.2  | 2.1                   | العناية الشخصية                                 |
| Personal Effects N.E.C.                                   | 0.3                       | 0.3                                       | 0.3                                    | 0.2            | 0.3                    | 0.2                    | 0.6            | 0.3                 | 0.4                                | 0.4  | 0.4                   | الامتعة الشخصية الغير مصنفة في مكان آخر         |
| Social protection   | 0.1                       | 0.1                                       | 0.1                                    | 0.0            | 0.3                    | 0.1                    | 0.0            | 0.2                 | 0.3                                | 0.1  | 0.1                   | الحماية الإجتماعية                              |
| Other services (not classified)                           | 0.5                       | 0.5                                       | 0.5                                    | 0.6            | 0.6                    | 0.5                    | 0.3            | 0.4                 | 0.6                                | 0.4  | 0.5                   | الخدمات الاخرى الغير مصنفة تحت بند آخر          |
| <u>Total actual consumption *</u>                         | <u>98.7</u>               | <u>99.4</u>                               | <u>98.6</u>                            | <u>99.3</u>    | <u>96.3</u>            | <u>97.7</u>            | <u>98.8</u>    | <u>99.0</u>         | <u>98.6</u>                        | <u>98.7</u>                                  | <u>98.0</u>           | <u>إجمالي الاستهلاك الفعلي *</u>                |
| <u>Total in-kind transfer(Received)</u>                   | <u>1.7</u>                | <u>2.6</u>                                | <u>1.8</u>                             | <u>0.4</u>     | <u>2.3</u>             | <u>0.3</u>             | <u>1.1</u>     | <u>1.4</u>          | <u>1.6</u>                         | <u>1.0</u>                                   | <u>1.2</u>            | <u>إجمالي التحويلات العينية (المتلقاه)</u>      |
| <u>Total consumption expenditure</u>                      | <u>97.0</u>               | <u>96.7</u>                               | <u>96.8</u>                            | <u>98.9</u>    | <u>94.0</u>            | <u>97.4</u>            | <u>97.6</u>    | <u>97.7</u>         | <u>97.0</u>                        | <u>97.7</u>                                  | <u>96.8</u>           | <u>إجمالي الإنفاق الاستهلاكي</u>                |
| <u>Transfer Payments</u><br>(Non consumption expenditure) | <u>3.0</u>                | <u>3.3</u>                                | <u>3.2</u>                             | <u>1.1</u>     | <u>6.0</u>             | <u>2.6</u>             | <u>2.4</u>     | <u>2.3</u>          | <u>3.0</u>                         | <u>2.3</u>                                   | <u>3.2</u>            | <u>المدفوعات التحويلية (إنفاق غير استهلاكي)</u> |
| <u>Total Household Expenditure</u>                        | <u>100</u>                | <u>100</u>                                | <u>100</u>                             | <u>100</u>     | <u>100</u>             | <u>100</u>             | <u>100</u>     | <u>100</u>          | <u>100</u>                         | <u>100</u>                                   | <u>100</u>            | <u>إجمالي الإنفاق العائلي</u>                   |
| No. of H.H.   | 15057                     | 3644                                      | 4287                                   | 4              | 20                     | 9                      | 12             | 3238                | 479                                | 526  | 2837                  | عدد الأسر                                       |
| No. of H.H. Members                                       | 65169                     | 11659                                     | 20708                                  | 18             | 79                     | 34                     | 53             | 14437               | 2059                               | 2498   | 13624                 | عدد الأفراد                                     |

\* إجمالي الاستهلاك الفعلي يتضمن إجمالي الإنفاق الإستهلاكي + إجمالي التحويلات العينية

\* Total actual consumption includes total consumption expenditure and total in kind transfers.

(تابع) جدول ٢-٥٠: التوزيع النسبي للإنفاق السنوي للأسرة طبقا لمجموعات الإنفاق الرئيسية والفرعية ، وفقا للقطاع الرئيسي لرب الأسرة - حضر الجمهورية

(cont.)Table 2-50: Percentage Distribution of Annual Household Expenditure by Main and Sub-Groups of Expenditure, According to Main Sector of H.H. Head - Urban Egypt

| Main and Sub-Groups<br>of Expenditure                            | القطاع الرئيسي لرب الأسرة |                          |                        |             |              |              |             |             |                    |                         |              | مجموعات الإنفاق الرئيسية والفرعية        |
|--|---------------------------|--------------------------|------------------------|-------------|--------------|--------------|-------------|-------------|--------------------|-------------------------|--------------|--|
|  | Main Sector of H.H. Head  |                          |                        |             |              |              |             |             |                    |                         |              |  |
|  | الإجمالي                  | أفراد لاينطبق عليهم بيان | خارج المنشآت           | أخري        | جمعيات أهلية | تعاوني       | مشترك       | خاص عادي    | خاص إستثماري       | عام/أعمال عام           | حكومي        |  |
|  | Total                     | القطاع<br>N / A          | Outside Establishments | Others      | N.G.Os       | Co-Operative | Joint       | Private     | Private Investment | Public/ Public Business | Governmental |  |
| <u>Food and Non-Alcoholic Beverages</u>                          | <u>34.0</u>               | <u>34.8</u>              | <u>38.6</u>            | <u>34.6</u> | <u>37.9</u>  | <u>51.4</u>  | <u>25.8</u> | <u>33.2</u> | <u>30.0</u>        | <u>32.7</u>             | <u>32.9</u>  | الطعام والشراب                           |
| Bread and cereals  | 3.9                       | 3.7                      | 5.0                    | 4.5         | 4.4          | 6.5          | 2.8         | 4.0         | 3.6                | 3.7                     | 3.8          | الحبوب والخبز                            |
| Meat   | 10.0                      | 10.6                     | 10.8                   | 11.3        | 11.2         | 13.5         | 7.3         | 9.7         | 8.6                | 9.7                     | 9.8          | اللحوم                                   |
| Fish and seafood   | 2.5                       | 2.5                      | 3.1                    | 1.4         | 3.1          | 1.6          | 3.2         | 2.4         | 2.2                | 2.5                     | 2.5          | الأسماك                                  |
| Milk , cheese and eggs   | 5.1                       | 5.4                      | 5.3                    | 3.2         | 5.6          | 6.4          | 3.7         | 5.0         | 4.7                | 5.2                     | 4.8          | الألبان والجبن والبيض                    |
| Oils and fats  | 2.1                       | 2.2                      | 2.4                    | 1.6         | 2.4          | 4.1          | 1.3         | 2.0         | 1.8                | 1.8                     | 2.0          | الزيوت والدهون                           |
| Fruit  | 2.4                       | 2.5                      | 2.6                    | 2.4         | 2.9          | 4.1          | 1.8         | 2.4         | 2.1                | 2.3                     | 2.4          | الفاكهة                                  |
| Vegetables   | 4.6                       | 4.6                      | 5.8                    | 7.0         | 4.7          | 10.6         | 2.3         | 4.4         | 4.0                | 4.1                     | 4.4          | الخضر                                    |
| Sugar, Jam, honey, Chocolate and Confectionery                   | 1.3                       | 1.1                      | 1.5                    | 1.2         | 1.6          | 1.9          | 1.4         | 1.4         | 1.3                | 1.3                     | 1.3          | السكر والأغذية السكرية                   |
| Other food products  | 0.6                       | 0.7                      | 0.8                    | 0.8         | 0.6          | 0.9          | 0.6         | 0.6         | 0.6                | 0.6                     | 0.6          | منتجات الأغذية الغير مصنفة تحت بند آخر   |
| Non-Alcoholic Beverages  | 1.3                       | 1.4                      | 1.4                    | 1.1         | 1.3          | 1.8          | 1.5         | 1.3         | 1.2                | 1.3                     | 1.3          | المشروبات الغير كحولية                   |
| <u>Alcoholic Beverages, Tobacco and Narcotics</u>                | <u>3.8</u>                | <u>3.0</u>               | <u>6.5</u>             | <u>0.0</u>  | <u>2.7</u>   | <u>1.8</u>   | <u>2.9</u>  | <u>4.3</u>  | <u>3.5</u>         | <u>3.6</u>              | <u>2.6</u>   | المشروبات الكحولية والدخان والمكيفات     |
| <u>Clothing and Footwear</u>                                     | <u>5.0</u>                | <u>4.1</u>               | <u>5.1</u>             | <u>7.4</u>  | <u>5.3</u>   | <u>4.3</u>   | <u>7.1</u>  | <u>5.1</u>  | <u>5.4</u>         | <u>5.4</u>              | <u>5.8</u>   | الملابس والأقمشة وأغطية القدم            |
| Clothing Materials   | 0.1                       | 0.1                      | 0.1                    | 0.0         | 0.0          | 0.0          | 0.0         | 0.1         | 0.0                | 0.0                     | 0.1          | الأقمشة                                  |
| Garments   | 3.6                       | 2.9                      | 3.6                    | 6.1         | 4.0          | 3.2          | 5.2         | 3.7         | 4.0                | 4.0                     | 4.2          | الملابس الجاهزة                          |
| Other articles of clothing and clothing accessories              | 0.1                       | 0.1                      | 0.2                    | 0.1         | 0.1          | 0.2          | 0.2         | 0.1         | 0.1                | 0.2                     | 0.2          | الملابس الأخرى ومستلزماتها               |
| Cleaning, repair and hire of clothing                            | 0.2                       | 0.2                      | 0.1                    | 0.0         | 0.2          | 0.0          | 0.4         | 0.2         | 0.2                | 0.1                     | 0.2          | التنظيف والإصلاح وإستئجار الملابس        |
| Footwear   | 1.0                       | 0.8                      | 1.0                    | 1.1         | 1.0          | 0.9          | 1.3         | 1.0         | 1.1                | 1.1                     | 1.1          | أغطية القدم                              |
| Used Garments  | 0.0                       | 0.0                      | 0.0                    | 0.2         | 0.0          | 0.0          | 0.0         | 0.0         | 0.0                | 0.0                     | 0.0          | الملابس الجاهزة المستعملة                |
| <u>Housing, Water, Electricity, Gas &amp; Other Fuels</u>        | <u>19.3</u>               | <u>21.2</u>              | <u>18.0</u>            | <u>23.8</u> | <u>13.4</u>  | <u>18.6</u>  | <u>16.2</u> | <u>19.3</u> | <u>19.7</u>        | <u>16.9</u>             | <u>18.3</u>  | المسكن ومستلزماته                        |
| Actual rentals for housing                                       | 2.3                       | 1.5                      | 2.6                    | 7.8         | 3.2          | 0.0          | 6.5         | 3.0         | 3.2                | 1.8                     | 1.9          | الإيجارات الفعلية                        |
| Imputed rentals for housing                                      | 12.9                      | 15.2                     | 11.4                   | 12.9        | 6.1          | 14.8         | 6.6         | 12.2        | 12.5               | 11.2                    | 12.6         | الإيجارات المحتسبة                       |
| Maintenance and repair of the dwelling                           | 0.6                       | 0.7                      | 0.5                    | 0.3         | 1.1          | 0.1          | 0.9         | 0.6         | 0.6                | 0.9                     | 0.6          | صيانة واصلاح المسكن                      |
| Water supply and miscellaneous services relating to the dwelling | 1.0                       | 1.1                      | 0.9                    | 1.0         | 0.9          | 1.0          | 0.8         | 1.0         | 1.0                | 0.8                     | 0.9          | المياه والخدمات المتنوعة المتصلة بالمسكن |
| Electricity, gas and other fuels                                 | 2.5                       | 2.7                      | 2.7                    | 1.9         | 2.1          | 2.8          | 1.4         | 2.5         | 2.3                | 2.2                     | 2.3          | الكهرباء والغاز وأنواع الوقود الأخرى     |

(تابع) جدول ٢-٥٠: التوزيع النسبي للإنفاق السنوي للأسرة طبقا لمجموعات الإنفاق الرئيسية والفرعية ، وفقا للقطاع الرئيسي لرب الأسرة - حضر الجمهورية

(cont.)Table 2-50: Percentage Distribution of Annual Household Expenditure by Main and Sub-Groups of Expenditure, According to Main Sector of H.H. Head - Urban Egypt

| Main and Sub-Groups of Expenditure                              | Main Sector of H.H. Head  |                                 |                        |             |              |              |            |            |                    |                         |              | مجموعات الإنفاق الرئيسية والفرعية                                    |
|---|---------------------------|---------------------------------|------------------------|-------------|--------------|--------------|------------|------------|--------------------|-------------------------|--------------|--|
|   | القطاع الرئيسي لرب الأسرة |                                 |                        |             |              |              |            |            |                    |                         |              |  |
|   | الإجمالي                  | أفراد لاينطبق عليهم بيان القطاع | خارج المنشآت           | أخري        | جمعيات أهلية | تعاوني       | مشارك      | خاص عادي   | خاص إستثماري       | عام/أعمال               | حكومي        |  |
|   | Total                     | N / A                           | Outside Establishments | Others      | N.G.Os       | Co-Operative | Joint      | Private    | Private Investment | Public/ Public Business | Governmental |  |
| <u>Furnishings, H.H. equipment and routine H.H. maintenance</u> | <u>4.1</u>                | <u>3.8</u>                      | <u>4.0</u>             | <u>2.9</u>  | <u>3.1</u>   | <u>1.8</u>   | <u>2.8</u> | <u>4.4</u> | <u>4.4</u>         | <u>3.9</u>              | <u>4.0</u>   | <u>الأثاث والتجهيزات والمعدات المنزلية وأعمال الصيانة الاعتيادية</u> |
| Furniture, furnishings, carpets and other floor coverings       | 0.4                       | 0.3                             | 0.4                    | 0.0         | 0.6          | 0.0          | 0.1        | 0.6        | 0.6                | 0.5                     | 0.4          | الأثاث والتجهيزات والسجاد وأغطية الارضيات الاخرى                     |
| H.H. textiles   | 0.3                       | 0.3                             | 0.4                    | 0.9         | 0.1          | 0.1          | 0.2        | 0.3        | 0.5                | 0.3                     | 0.3          | المفروشات المنزلية   |
| H.H. appliances   | 0.7                       | 0.6                             | 0.6                    | 0.3         | 0.1          | 0.1          | 0.5        | 0.7        | 0.7                | 0.7                     | 0.8          | الاجهزة المنزلية   |
| Glassware, tableware and household utensils                     | 0.2                       | 0.1                             | 0.2                    | 0.2         | 0.1          | 0.2          | 0.1        | 0.2        | 0.2                | 0.1                     | 0.2          | الادوات الزجاجية وأدوات المائدة والادوات المنزلية                    |
| Tools and Equipment for House and Garden                        | 0.1                       | 0.1                             | 0.1                    | 0.1         | 0.1          | 0.1          | 0.1        | 0.1        | 0.1                | 0.1                     | 0.1          | ادوات ومعدات المنازل والحدائق  |
| Goods and services for routine Household maintenance            | 2.3                       | 2.4                             | 2.3                    | 1.5         | 2.1          | 0.9          | 1.9        | 2.4        | 2.2                | 2.2                     | 2.3          | السلع والخدمات المستخدمة في أعمال النظافة والصيانة الاعتيادية        |
| Used Furniture and Household Equipment                          | 0.0                       | 0.0                             | 0.0                    | 0.0         | 0.0          | 0.4          | 0.0        | 0.0        | 0.0                | 0.0                     | 0.0          | الأثاث والتجهيزات والمعدات المنزلية المستعملة                        |
| <u>Health</u>   | <u>8.9</u>                | <u>12.0</u>                     | <u>7.5</u>             | <u>8.3</u>  | <u>10.2</u>  | <u>7.1</u>   | <u>6.9</u> | <u>7.6</u> | <u>8.0</u>         | <u>8.3</u>              | <u>8.3</u>   | <u>الخدمات والرعاية الصحية</u>                                       |
| Medical products, appliances and equipment                      | 4.9                       | 7.4                             | 4.4                    | 3.3         | 5.0          | 3.9          | 2.4        | 4.3        | 3.0                | 3.5                     | 4.0          | المنتجات والاجهزة والمعدات الطبية                                    |
| Out- patient services   | 2.7                       | 2.9                             | 2.1                    | 3.7         | 2.7          | 3.2          | 3.1        | 2.2        | 3.8                | 4.1                     | 3.1          | خدمات مرضى العيادات الخارجية   |
| Hospitals services  | 1.3                       | 1.8                             | 1.0                    | 1.3         | 2.5          | 0.0          | 1.4        | 1.2        | 1.1                | 0.7                     | 1.3          | خدمات المستشفيات   |
| <u>Transport</u>  | <u>6.3</u>                | <u>5.6</u>                      | <u>4.1</u>             | <u>12.5</u> | <u>6.9</u>   | <u>4.7</u>   | <u>8.8</u> | <u>6.5</u> | <u>7.9</u>         | <u>7.9</u>              | <u>7.1</u>   | <u>الانتقالات والنقل</u>   |
| Purchase of vehicles  | 1.5                       | 1.6                             | 0.3                    | 0.0         | 0.8          | 0.0          | 0.6        | 1.3        | 2.4                | 2.5                     | 1.8          | شراء المركبات  |
| Operation of personal transport equipment                       | 1.5                       | 1.0                             | 0.7                    | 7.2         | 0.8          | 2.3          | 4.4        | 1.9        | 2.4                | 1.8                     | 1.8          | تشغيل معدات النقل الشخصي   |
| Transport services  | 3.3                       | 3.0                             | 3.2                    | 5.3         | 5.3          | 2.4          | 3.8        | 3.3        | 3.2                | 3.5                     | 3.4          | خدمات النقل  |
| <u>Communication</u>  | <u>2.7</u>                | <u>2.9</u>                      | <u>2.0</u>             | <u>2.1</u>  | <u>3.0</u>   | <u>1.4</u>   | <u>4.0</u> | <u>2.7</u> | <u>2.8</u>         | <u>3.2</u>              | <u>2.9</u>   | <u>الاتصالات</u>   |
| <u>Recreation and Culture</u>                                   | <u>2.2</u>                | <u>1.9</u>                      | <u>1.4</u>             | <u>2.3</u>  | <u>1.2</u>   | <u>1.2</u>   | <u>4.4</u> | <u>2.0</u> | <u>3.0</u>         | <u>2.8</u>              | <u>3.0</u>   | <u>الثقافة والترفيه</u>  |
| Audio-visual, photographic and information processing equipment | 0.3                       | 0.3                             | 0.2                    | 0.1         | 0.3          | 0.0          | 0.8        | 0.4        | 0.4                | 0.5                     | 0.4          | معدات الصوت والصورة ومعدات التصوير وتجهيز المعلومات                  |
| Other Major Durables for recreation and culture                 | 0.0                       | 0.0                             | 0.0                    | 0.0         | 0.0          | 0.0          | 0.0        | 0.0        | 0.0                | 0.0                     | 0.0          | السلع المعمرة الرئيسية الاخرى المعده للثقافة والترفيه                |
| Other recreational Items and equipment, gardens and pets        | 0.1                       | 0.0                             | 0.1                    | 0.0         | 0.1          | 0.0          | 0.1        | 0.1        | 0.1                | 0.1                     | 0.1          | الاصناف والمعدات الترفيهية الاخرى والحدائق والحيوانات الاليفة        |
| Recreational and Cultural services                              | 0.1                       | 0.1                             | 0.1                    | 0.0         | 0.2          | 0.0          | 0.1        | 0.1        | 0.2                | 0.2                     | 0.1          | الخدمات الثقافية والترفيهية  |
| Newspapers, books and stationery                                | 0.6                       | 0.5                             | 0.6                    | 2.1         | 0.6          | 0.4          | 0.6        | 0.6        | 0.6                | 0.7                     | 0.9          | الصحف والكتب والادوات الكتابية                                       |
| Package holidays  | 1.0                       | 1.0                             | 0.4                    | 0.0         | 0.1          | 0.1          | 2.9        | 0.8        | 1.7                | 1.3                     | 1.5          | الرحلات السياحية المنظمة   |
| Used Durables for culture and recreation                        | 0.0                       | 0.0                             | 0.0                    | 0.0         | 0.0          | 0.7          | 0.0        | 0.0        | 0.0                | 0.0                     | 0.0          | السلع المعمرة المعده للثقافة والترفيه المستعملة                      |

(تابع) جدول ٢-٥٠: التوزيع النسبي للإنفاق السنوي للأسرة طبقا لمجموعات الإنفاق الرئيسية والفرعية ، وفقا للقطاع الرئيسي لرب الأسرة - حضر الجمهورية

(cont.)Table 2-50: Percentage Distribution of Annual Household Expenditure by Main and Sub-Groups of Expenditure, According to Main Sector of H.H. Head - Urban Egypt

| Main and Sub-Groups of Expenditure       | القطاع الرئيسي لرب الأسرة |   |                        |        |              |              |       |          |                    |                         |              | مجموعات الإنفاق الرئيسية والفرعية |
|--|---------------------------|---|------------------------|--------|--------------|--------------|-------|----------|--------------------|-------------------------|--------------|-----------------------------------|
|  | Main Sector of H.H. Head  |   |                        |        |              |              |       |          |                    |                         |              |                                   |
|  | الإجمالي                  | أفراد لا ينطبق عليهم بيان القطاع<br>N / A | خارج المنشآت           | أخرى   | جمعيات أهلية | تعاوني       | مشترك | خاص عادي | خاص استثماري       | عام/ أعمال عام          | حكومي        |                                   |
|  | Total                     |   | Outside Establishments | Others | N.G.Os       | Co-Operative | Joint | Private  | Private Investment | Public/ Public Business | Governmental |                                   |
| التعليم                                  | 5.4                       | 3.4                                       | 3.8                    | 0.9    | 6.4          | 0.6          | 13.7  | 6.4      | 6.2                | 7.2                     | 6.7          |                                   |
| المطاعم والفنادق                         | 4.1                       | 3.8                                       | 4.6                    | 2.2    | 4.4          | 1.9          | 3.9   | 4.6      | 3.8                | 3.9                     | 3.6          |                                   |
| الوجبات الجاهزة                          | 4.0                       | 3.8                                       | 4.5                    | 2.2    | 4.4          | 1.9          | 3.9   | 4.4      | 3.5                | 3.8                     | 3.5          |                                   |
| خدمات الإقامة                            | 0.1                       | 0.0                                       | 0.1                    | 0.0    | 0.0          | 0.0          | 0.0   | 0.1      | 0.3                | 0.1                     | 0.1          |                                   |
| السلع والخدمات المتنوعة                  | 3.2                       | 2.9                                       | 3.3                    | 2.6    | 3.9          | 2.5          | 2.5   | 3.3      | 3.6                | 3.3                     | 3.2          |                                   |
| العناية الشخصية                          | 2.3                       | 2.1                                       | 2.4                    | 1.4    | 2.5          | 2.0          | 1.6   | 2.3      | 2.2                | 2.3                     | 2.2          |                                   |
| الامتعة الشخصية الغير مصنفة في مكان آخر  | 0.3                       | 0.3                                       | 0.3                    | 0.2    | 0.3          | 0.1          | 0.6   | 0.3      | 0.5                | 0.4                     | 0.4          |                                   |
| الحماية الإجتماعية                       | 0.1                       | 0.0                                       | 0.2                    | 0.0    | 0.4          | 0.0          | 0.0   | 0.2      | 0.2                | 0.1                     | 0.1          |                                   |
| الخدمات الأخرى الغير مصنفة تحت بند آخر   | 0.4                       | 0.5                                       | 0.3                    | 1.0    | 0.7          | 0.4          | 0.3   | 0.4      | 0.7                | 0.4                     | 0.5          |                                   |
| إجمالي الاستهلاك الفعلي *                | 99.1                      | 99.5                                      | 99.0                   | 99.6   | 98.4         | 97.4         | 99.0  | 99.3     | 98.2               | 98.9                    | 98.5         |                                   |
| إجمالي التحويلات العينية (المتلقاه)      | 1.5                       | 2.3                                       | 1.8                    | 0.7    | 2.6          | 0.0          | 1.2   | 1.3      | 1.4                | 0.8                     | 1.1          |                                   |
| إجمالي الإنفاق الاستهلاكي                | 97.5                      | 97.2                                      | 97.2                   | 98.9   | 95.7         | 97.4         | 97.8  | 98.0     | 96.8               | 98.1                    | 97.4         |                                   |
| المدفوعات التحويلية (إنفاق غير استهلاكي) | 2.5                       | 2.8                                       | 2.8                    | 1.1    | 4.3          | 2.6          | 2.2   | 2.0      | 3.2                | 1.9                     | 2.6          |                                   |
| إجمالي الإنفاق العائلي                   | 100                       | 100                                       | 100                    | 100    | 100          | 100          | 100   | 100      | 100                | 100                     | 100          |                                   |
| عدد الأسر                                | 6731                      | 2009                                      | 975                    | 2      | 14           | 4            | 11    | 1954     | 255                | 287                     | 1219         |                                   |
| عدد الأفراد                              | 26842                     | 6120                                      | 4467                   | 9      | 51           | 12           | 46    | 8389     | 1040               | 1306                    | 5404         |                                   |

\* إجمالي الاستهلاك الفعلي يتضمن إجمالي الإنفاق الاستهلاكي + إجمالي التحويلات العينية

\* Total actual consumption includes total consumption expenditure and total in kind transfers.

(تابع) جدول ٢-٥١: التوزيع النسبي للإنفاق السنوي للأسرة طبقاً لمجموعات الإنفاق الرئيسية والفرعية ، وفقاً للقطاع الرئيسي لرب الأسرة - ريف الجمهورية

(cont.) Table 2-51: Percentage Distribution of Annual Household Expenditure by Main and Sub-Groups of Expenditure, According to Main Sector of H.H. Head - Rural Egypt

| Main and Sub-Groups of Expenditure                               | القطاع الرئيسي لرب الأسرة |                                 |                        |             |              |              |             |             |                    |                         |              | مجموعات الإنفاق الرئيسية والفرعية           |
|--|---------------------------|---------------------------------|------------------------|-------------|--------------|--------------|-------------|-------------|--------------------|-------------------------|--------------|---|
|  | Main Sector of H.H. Head  |                                 |                        |             |              |              |             |             |                    |                         |              |   |
|  | الإجمالي                  | أفراد لاينطبق عليهم بيان القطاع | خارج المنشآت           | أخري        | جمعيات أهلية | تعاوني       | مشترك       | خاص عادي    | خاص إستثماري       | عام/أعمال عام           | حكومي        |   |
|  | Total                     | N / A                           | Outside Establishments | Others      | N.G.Os       | Co-Operative | Joint       | Private     | Private Investment | Public/ Public Business | Governmental |   |
| <u>Food and Non-Alcoholic Beverages</u>                          | <u>41.4</u>               | <u>40.2</u>                     | <u>44.3</u>            | <u>45.6</u> | <u>25.3</u>  | <u>41.9</u>  | <u>36.6</u> | <u>40.0</u> | <u>38.7</u>        | <u>38.8</u>             | <u>39.1</u>  | <u>الطعام والشراب</u>                       |
| Bread and cereals  | 6.2                       | 5.4                             | 7.2                    | 8.1         | 3.3          | 5.5          | 4.9         | 5.8         | 5.4                | 5.3                     | 5.7          | الخبوب والخبز                               |
| Meat   | 12.1                      | 11.8                            | 12.8                   | 7.3         | 6.7          | 11.9         | 5.9         | 11.6        | 11.1               | 11.4                    | 11.5         | اللحوم                                      |
| Fish and seafood   | 2.5                       | 2.5                             | 2.5                    | 4.8         | 1.5          | 0.8          | 4.5         | 2.7         | 2.4                | 2.4                     | 2.5          | الأسماك                                     |
| Milk , cheese and eggs   | 4.8                       | 4.8                             | 4.9                    | 4.5         | 3.2          | 4.7          | 3.2         | 4.6         | 4.9                | 4.9                     | 4.5          | الألبان والجبن والبيض                       |
| Oils and fats  | 2.9                       | 2.7                             | 3.4                    | 1.4         | 2.8          | 4.9          | 2.6         | 2.6         | 2.7                | 2.5                     | 2.7          | الزيوت والدهون                              |
| Fruit  | 2.8                       | 3.0                             | 2.8                    | 3.6         | 1.8          | 3.5          | 1.8         | 2.8         | 2.7                | 2.9                     | 2.8          | الفاكهة                                     |
| Vegetables   | 6.4                       | 6.5                             | 6.9                    | 8.9         | 4.0          | 6.5          | 10.0        | 6.2         | 5.9                | 5.8                     | 5.9          | الخضر                                       |
| Sugar, Jam, honey, Chocolate and Confectionery                   | 1.5                       | 1.4                             | 1.6                    | 4.1         | 0.7          | 1.5          | 1.6         | 1.6         | 1.5                | 1.6                     | 1.4          | السكر والأغذية السكرية                      |
| Other food products  | 0.7                       | 0.7                             | 0.8                    | 1.2         | 0.7          | 1.1          | 0.8         | 0.7         | 0.6                | 0.7                     | 0.6          | منتجات الأغذية الغير مصنفة تحت بند آخر      |
| Non-Alcoholic Beverages  | 1.4                       | 1.4                             | 1.4                    | 1.7         | 0.7          | 1.6          | 1.3         | 1.4         | 1.3                | 1.3                     | 1.4          | المشروبات الغير كحولية                      |
| <u>Alcoholic Beverages, Tobacco and Narcotics</u>                | <u>4.3</u>                | <u>3.5</u>                      | <u>5.3</u>             | <u>0.5</u>  | <u>3.4</u>   | <u>3.3</u>   | <u>9.0</u>  | <u>4.7</u>  | <u>3.6</u>         | <u>4.2</u>              | <u>3.3</u>   | <u>المشروبات الكحولية والدخان والمكيفات</u> |
| <u>Clothing and Footwear</u>                                     | <u>5.8</u>                | <u>5.1</u>                      | <u>5.6</u>             | <u>5.0</u>  | <u>2.9</u>   | <u>6.9</u>   | <u>6.2</u>  | <u>5.9</u>  | <u>6.6</u>         | <u>6.3</u>              | <u>6.4</u>   | <u>الملابس والأقمشة وأغطية القدم</u>        |
| Clothing Materials   | 0.4                       | 0.4                             | 0.5                    | 0.1         | 0.2          | 0.4          | 0.6         | 0.3         | 0.2                | 0.3                     | 0.3          | الأقمشة                                     |
| Garments   | 3.9                       | 3.3                             | 3.5                    | 3.6         | 1.9          | 5.0          | 3.7         | 4.1         | 4.9                | 4.4                     | 4.5          | الملابس الجاهزة                             |
| Other articles of clothing and clothing accessories              | 0.2                       | 0.2                             | 0.2                    | 0.2         | 0.1          | 0.2          | 0.3         | 0.2         | 0.2                | 0.2                     | 0.2          | الملابس الأخرى ومستلزماتها                  |
| Cleaning, repair and hire of clothing                            | 0.2                       | 0.3                             | 0.3                    | 0.1         | 0.1          | 0.2          | 0.4         | 0.2         | 0.1                | 0.2                     | 0.2          | التنظيف والإصلاح وإستئجار الملابس           |
| Footwear   | 1.1                       | 0.9                             | 1.0                    | 0.9         | 0.5          | 1.2          | 1.1         | 1.1         | 1.2                | 1.2                     | 1.2          | أغطية القدم                                 |
| Used Garments  | 0.0                       | 0.0                             | 0.0                    | 0.1         | 0.0          | 0.0          | 0.0         | 0.0         | 0.0                | 0.0                     | 0.0          | الملابس الجاهزة المستعملة                   |
| <u>Housing, Water, Electricity, Gas &amp; Other Fuels</u>        | <u>16.9</u>               | <u>18.8</u>                     | <u>16.6</u>            | <u>10.8</u> | <u>11.3</u>  | <u>17.7</u>  | <u>11.2</u> | <u>17.4</u> | <u>17.0</u>        | <u>15.2</u>             | <u>15.8</u>  | <u>لمسكن ومستلزماته</u>                     |
| Actual rentals for housing                                       | 0.3                       | 0.3                             | 0.2                    | 0.0         | 0.0          | 0.0          | 0.0         | 0.7         | 0.4                | 0.2                     | 0.2          | الإيجارات الفعلية                           |
| Imputed rentals for housing                                      | 12.4                      | 14.1                            | 12.3                   | 7.5         | 8.0          | 14.3         | 7.0         | 12.4        | 12.4               | 11.3                    | 11.7         | الإيجارات المحتسبة                          |
| Maintenance and repair of the dwelling                           | 0.5                       | 0.5                             | 0.5                    | 0.9         | 0.5          | 0.1          | 0.0         | 0.5         | 0.6                | 0.4                     | 0.6          | صيانة واصلاح المسكن                         |
| Water supply and miscellaneous services relating to the dwelling | 1.0                       | 1.1                             | 1.0                    | 0.8         | 1.1          | 0.8          | 1.2         | 1.1         | 1.1                | 0.9                     | 0.9          | المياه والخدمات المتنوعة المتصلة بالمسكن    |
| Electricity, gas and other fuels                                 | 2.6                       | 2.8                             | 2.7                    | 1.6         | 1.7          | 2.5          | 3.0         | 2.6         | 2.4                | 2.3                     | 2.4          | الكهرباء والغاز وأنواع الوقود الأخرى        |

(تابع) جدول ٢-٥١: التوزيع النسبي للإنفاق السنوي للأسرة طبقا لمجموعات الإنفاق الرئيسية والفرعية ، وفقا للقطاع الرئيسي لرب الأسرة - ريف الجمهورية

(cont.) Table 2-51: Percentage Distribution of Annual Household Expenditure by Main and Sub-Groups of Expenditure, According to Main Sector of H.H. Head - Rural Egypt

| Main and Sub-Groups of Expenditure                              | القطاع الرئيسي لرب الأسرة |                                 |                        |             |              |              |            |            |                    |                         |              | مجموعات الإتفاق الرئيسية والفرعية                                  |
|---|---------------------------|---------------------------------|------------------------|-------------|--------------|--------------|------------|------------|--------------------|-------------------------|--------------|--|
|   | Main Sector of H.H. Head  |                                 |                        |             |              |              |            |            |                    |                         |              |  |
|   | الإجمالي                  | أفراد لاينطبق عليهم بيان القطاع | خارج المنشآت           | أخري        | جمعيات أهلية | تعاوني       | مشترك      | خاص عادي   | خاص إستثماري       | عام/أعمال عام           | حكومي        |  |
|   | Total                     | N / A                           | Outside Establishments | Others      | N.G.Os       | Co-Operative | Joint      | Private    | Private Investment | Public/ Public Business | Governmental |  |
| <u>Furnishings, H.H. equipment and routine H.H. maintenance</u> | <u>4.1</u>                | <u>4.1</u>                      | <u>4.0</u>             | <u>4.4</u>  | <u>7.5</u>   | <u>4.4</u>   | <u>4.1</u> | <u>4.0</u> | <u>4.9</u>         | <u>3.8</u>              | <u>4.4</u>   | <u>أثاث والتجهيزات والمعدات المنزلية وأعمال الصيانة الاعتيادية</u> |
| Furniture, furnishings, carpets and other floor coverings       | 0.5                       | 0.4                             | 0.4                    | 0.0         | 4.6          | 0.4          | 0.0        | 0.3        | 0.9                | 0.2                     | 0.7          | الأثاث والتجهيزات والسجاد وأغطية الأرضيات الأخرى                   |
| H.H. textiles   | 0.5                       | 0.6                             | 0.5                    | 1.7         | 0.2          | 1.2          | 0.0        | 0.4        | 0.6                | 0.5                     | 0.5          | المفروشات المنزلية   |
| H.H. appliances   | 0.7                       | 0.7                             | 0.6                    | 0.3         | 1.0          | 0.2          | 1.9        | 0.8        | 0.9                | 0.9                     | 0.8          | الاجهزة المنزلية   |
| Glassware, tableware and household utensils                     | 0.2                       | 0.2                             | 0.3                    | 0.2         | 0.0          | 0.5          | 0.1        | 0.2        | 0.3                | 0.2                     | 0.2          | الادوات الزجاجية وأدوات المائدة والادوات المنزلية                  |
| Tools and Equipment for House and Garden                        | 0.2                       | 0.2                             | 0.2                    | 0.2         | 0.1          | 0.2          | 0.1        | 0.2        | 0.2                | 0.1                     | 0.1          | ادوات ومعدات المنازل والحدائق                                      |
| Goods and services for routine Household maintenance            | 2.0                       | 2.0                             | 2.0                    | 1.9         | 1.6          | 1.9          | 2.0        | 2.1        | 2.2                | 1.9                     | 2.0          | السلع والخدمات المستخدمة في أعمال النظافة والصيانة الاعتيادية      |
| Used Furniture and Household Equipment                          | 0.0                       | 0.0                             | 0.0                    | 0.0         | 0.0          | 0.0          | 0.0        | 0.0        | 0.0                | 0.0                     | 0.0          | أثاث والتجهيزات والمعدات المنزلية المستعملة                        |
| <u>Health</u>   | <u>9.6</u>                | <u>13.3</u>                     | <u>8.7</u>             | <u>13.7</u> | <u>8.2</u>   | <u>7.1</u>   | <u>7.5</u> | <u>8.8</u> | <u>9.5</u>         | <u>9.7</u>              | <u>8.9</u>   | <u>خدمات والرعاية الصحية</u>                                       |
| Medical products, appliances and equipment                      | 4.9                       | 7.2                             | 4.6                    | 7.5         | 4.7          | 3.4          | 5.0        | 4.6        | 3.9                | 3.9                     | 4.3          | المنتجات والأجهزة والمعدات الطبية                                  |
| Out- patient services   | 3.0                       | 3.3                             | 2.5                    | 6.2         | 1.9          | 2.3          | 2.5        | 2.7        | 4.0                | 4.6                     | 3.3          | خدمات مرضى العيادات الخارجية                                       |
| Hospitals services  | 1.7                       | 2.8                             | 1.7                    | 0.0         | 1.6          | 1.3          | 0.0        | 1.5        | 1.6                | 1.2                     | 1.2          | خدمات المستشفيات   |
| <u>Transport</u>  | <u>4.1</u>                | <u>3.2</u>                      | <u>3.4</u>             | <u>1.4</u>  | <u>22.7</u>  | <u>3.8</u>   | <u>9.3</u> | <u>4.4</u> | <u>5.9</u>         | <u>6.8</u>              | <u>5.1</u>   | <u>لانتقالات والنقل</u>  |
| Purchase of vehicles  | 0.5                       | 0.1                             | 0.3                    | 0.0         | 17.7         | 0.0          | 0.0        | 0.4        | 0.7                | 1.5                     | 0.7          | شراء المركبات  |
| Operation of personal transport equipment                       | 0.6                       | 0.3                             | 0.4                    | 0.0         | 3.7          | 1.4          | 0.0        | 0.8        | 1.3                | 1.3                     | 0.9          | تشغيل معدات النقل الشخصي   |
| Transport services  | 3.0                       | 2.8                             | 2.7                    | 1.4         | 1.3          | 2.4          | 9.3        | 3.2        | 3.9                | 4.0                     | 3.5          | خدمات النقل  |
| <u>Communication</u>  | <u>1.8</u>                | <u>1.7</u>                      | <u>1.6</u>             | <u>0.7</u>  | <u>3.1</u>   | <u>2.2</u>   | <u>1.8</u> | <u>1.9</u> | <u>2.2</u>         | <u>2.2</u>              | <u>2.0</u>   | <u>لاتصالات</u>  |
| <u>Recreation and Culture</u>                                   | <u>1.8</u>                | <u>2.4</u>                      | <u>1.2</u>             | <u>7.6</u>  | <u>1.0</u>   | <u>0.9</u>   | <u>1.0</u> | <u>2.2</u> | <u>1.7</u>         | <u>2.1</u>              | <u>2.1</u>   | <u>ثقافة والترفيه</u>  |
| Audio-visual, photographic and information processing equipment | 0.3                       | 0.2                             | 0.2                    | 3.4         | 0.6          | 0.4          | 0.0        | 0.2        | 0.3                | 0.4                     | 0.4          | معدات الصوت والصورة ومعدات التصوير وتجهيز معلومات                  |
| Other Major Durables for recreation and culture                 | 0.0                       | 0.0                             | 0.0                    | 0.0         | 0.0          | 0.0          | 0.0        | 0.0        | 0.0                | 0.0                     | 0.0          | السلع المعمرة الرئيسية الأخرى المعده للثقافة والترفيه              |
| Other recreational Items and equipment, gardens and pets        | 0.1                       | 0.0                             | 0.1                    | 0.1         | 0.1          | 0.1          | 0.1        | 0.1        | 0.1                | 0.1                     | 0.1          | الأصناف والمعدات الترفيهية الأخرى والحدائق الحيوانات الأليفة       |
| Recreational and Cultural services                              | 0.0                       | 0.0                             | 0.0                    | 0.1         | 0.0          | 0.1          | 0.0        | 0.1        | 0.1                | 0.0                     | 0.0          | الخدمات الثقافية والترفيهية  |
| Newspapers, books and stationery                                | 0.6                       | 0.4                             | 0.4                    | 1.0         | 0.2          | 0.5          | 0.9        | 0.6        | 0.4                | 0.6                     | 0.8          | الصحف والكتب والادوات الكتابية                                     |
| Package holidays  | 0.9                       | 1.6                             | 0.4                    | 3.1         | 0.0          | 0.0          | 0.0        | 1.2        | 0.8                | 0.9                     | 0.8          | الرحلات السياحية المنظمة   |
| Used Durables for culture and recreation                        | 0.0                       | 0.0                             | 0.0                    | 0.0         | 0.2          | 0.0          | 0.0        | 0.0        | 0.0                | 0.0                     | 0.0          | السلع المعمرة المعده للثقافة والترفيه المستعملة                    |

(تابع) جدول ٢-٥١: التوزيع النسبي للإنفاق السنوي للأسرة طبقاً لمجموعات الإنفاق الرئيسية والفرعية ، وفقاً للقطاع الرئيسي لرب الأسرة - ريف الجمهورية

(cont.) Table 2-51: Percentage Distribution of Annual Household Expenditure by Main and Sub-Groups of Expenditure, According to Main Sector of H.H. Head - Rural Egypt

| Main and Sub-Groups of Expenditure                     | القطاع الرئيسي لرب الأسرة |                                  |                        |             |              |              |             |             |                    |                         |              | مجموعات الإنفاق الرئيسية والفرعية        |
|--|---------------------------|----------------------------------|------------------------|-------------|--------------|--------------|-------------|-------------|--------------------|-------------------------|--------------|--|
|  | الإجمالي                  | أفراد لا ينطبق عليهم بيان القطاع | خارج المنشآت           | أخرى        | جمعيات أهلية | تعاوني       | مشترك       | خاص عادي    | خاص استثماري       | عام/أعمال عام           | حكومي        |  |
|  | Total                     | N / A                            | Outside Establishments | Others      | N.G.Os       | Co-Operative | Joint       | Private     | Private Investment | Public/ Public Business | Governmental |  |
| <u>Education</u>                                       | <u>2.5</u>                | <u>1.7</u>                       | <u>1.9</u>             | <u>4.2</u>  | <u>2.1</u>   | <u>1.5</u>   | <u>2.3</u>  | <u>2.8</u>  | <u>2.4</u>         | <u>3.3</u>              | <u>4.0</u>   | التعليم                                  |
| <u>Restaurants and Hotels</u>                          | <u>3.1</u>                | <u>2.6</u>                       | <u>3.1</u>             | <u>2.7</u>  | <u>2.6</u>   | <u>5.4</u>   | <u>2.8</u>  | <u>3.3</u>  | <u>3.2</u>         | <u>3.1</u>              | <u>3.1</u>   | المطاعم والفنادق                         |
| Catering Services                                      | 3.0                       | 2.5                              | 3.0                    | 2.7         | 2.4          | 5.4          | 2.8         | 3.2         | 3.1                | 3.1                     | 2.9          | الوجبات الجاهزة                          |
| Accommodation Services                                 | 0.1                       | 0.1                              | 0.1                    | 0.0         | 0.1          | 0.0          | 0.0         | 0.1         | 0.2                | 0.1                     | 0.1          | خدمات الإقامة                            |
| <u>Miscellaneous goods and services</u>                | <u>2.9</u>                | <u>2.7</u>                       | <u>2.9</u>             | <u>2.4</u>  | <u>2.3</u>   | <u>2.8</u>   | <u>2.7</u>  | <u>3.1</u>  | <u>3.2</u>         | <u>2.9</u>              | <u>3.1</u>   | السلع والخدمات المتنوعة                  |
| Personal care  | 2.0                       | 1.8                              | 2.0                    | 1.9         | 1.4          | 1.7          | 2.4         | 2.1         | 2.1                | 2.0                     | 2.1          | العناية الشخصية                          |
| Personal Effects N.E.C.                                | 0.3                       | 0.3                              | 0.3                    | 0.3         | 0.2          | 0.3          | 0.3         | 0.3         | 0.3                | 0.4                     | 0.3          | الامتعة الشخصية الغير مصنفة في مكان آخر  |
| Social protection                                      | 0.1                       | 0.1                              | 0.1                    | 0.0         | 0.2          | 0.2          | 0.0         | 0.2         | 0.4                | 0.2                     | 0.2          | الحماية الاجتماعية                       |
| Other services (not classified)                        | 0.5                       | 0.5                              | 0.5                    | 0.2         | 0.4          | 0.6          | 0.1         | 0.5         | 0.4                | 0.3                     | 0.6          | الخدمات الأخرى الغير مصنفة تحت بند آخر   |
| <u>Total actual consumption *</u>                      | <u>98.3</u>               | <u>99.2</u>                      | <u>98.5</u>            | <u>99.0</u> | <u>92.3</u>  | <u>97.9</u>  | <u>94.5</u> | <u>98.3</u> | <u>99.1</u>        | <u>98.3</u>             | <u>97.5</u>  | إجمالي الاستهلاك الفعلي *                |
| <u>Total in-kind transfer(Received)</u>                | <u>1.8</u>                | <u>3.2</u>                       | <u>1.8</u>             | <u>0.1</u>  | <u>1.6</u>   | <u>0.6</u>   | <u>0.0</u>  | <u>1.5</u>  | <u>1.8</u>         | <u>1.2</u>              | <u>1.2</u>   | إجمالي التحويلات العينية (المتلقاه)      |
| <u>Total consumption expenditure</u>                   | <u>96.5</u>               | <u>95.9</u>                      | <u>96.7</u>            | <u>98.9</u> | <u>90.7</u>  | <u>97.4</u>  | <u>94.5</u> | <u>96.8</u> | <u>97.2</u>        | <u>97.1</u>             | <u>96.3</u>  | إجمالي الإنفاق الاستهلاكي                |
| <u>Transfer Payments (Non consumption expenditure)</u> | <u>3.5</u>                | <u>4.1</u>                       | <u>3.3</u>             | <u>1.1</u>  | <u>9.3</u>   | <u>2.6</u>   | <u>5.5</u>  | <u>3.2</u>  | <u>2.8</u>         | <u>2.9</u>              | <u>3.7</u>   | المدفوعات التحويلية (إنفاق غير استهلاكي) |
| <u>Total Household Expenditure</u>                     | <u>100</u>                | <u>100</u>                       | <u>100</u>             | <u>100</u>  | <u>100</u>   | <u>100</u>   | <u>100</u>  | <u>100</u>  | <u>100</u>         | <u>100</u>              | <u>100</u>   | إجمالي الإنفاق العائلي                   |
| No. of H.H.  | 8326                      | 1636                             | 3312                   | 2           | 7            | 5            | 1           | 1284        | 223                | 239                     | 1618         | عدد الأسر                                |
| No. of H.H. Members                                    | 38326                     | 5540                             | 16241                  | 9           | 28           | 22           | 7           | 6049        | 1019               | 1192                    | 8219         | عدد الأفراد                              |

\* إجمالي الإستهلاك الفعلي يتضمن إجمالي الإنفاق الإستهلاكي + إجمالي التحويلات العينية

\* Total actual consumption includes total consumption expenditure and total in kind transfers.

(تابع) جدول ٢-٥٢: التوزيع النسبي للإنفاق السنوي للأسرة طبقا لمجموعات الإنفاق الرئيسية والفرعية ، وفقا للقطاع الرئيسي لرب الأسرة والنوع - جملة الجمهورية

(Cont.) Table 2-52: Percentage Distribution of Annual Household Expenditure by Main and Sub-Groups of Expenditure, According to Main Sector of H.H. Head and Sex - Total Egypt

| أ- أرباب الأسر من الذكور   |                           |                                  |                        |             |              |              |             |             |                    |                         |              |
|--|---------------------------|----------------------------------|------------------------|-------------|--------------|--------------|-------------|-------------|--------------------|-------------------------|--------------|
| Main and Sub-Groups of Expenditure                               | القطاع الرئيسي لرب الأسرة |                                  |                        |             |              |              |             |             |                    |                         |              |
|  | Main Sector of H.H. Head  |                                  |                        |             |              |              |             |             |                    |                         |              |
|  | الإجمالي                  | أفراد لا ينطبق عليهم بيان القطاع | خارج المنشآت           | أخرى        | جمعيات أهلية | تعاوني       | مشترك       | خاص عادي    | خاص إستثماري       | عام/أعمال عام           | حكومي        |
|  | Total                     | N / A                            | Outside Establishments | Others      | N.G.Os       | Co-Operative | Joint       | Private     | Private Investment | Public/ Public Business | Governmental |
| <u>Food and Non-Alcoholic Beverages</u>                          | <u>37.3</u>               | <u>34.9</u>                      | <u>42.7</u>            | <u>42.2</u> | <u>30.5</u>  | <u>45.9</u>  | <u>26.3</u> | <u>35.3</u> | <u>33.2</u>        | <u>35.0</u>             | <u>36.3</u>  |
| Bread and cereals  | 5.1                       | 3.9                              | 6.6                    | 6.7         | 3.7          | 5.9          | 2.9         | 4.6         | 4.3                | 4.4                     | 4.8          |
| Meat   | 10.9                      | 10.8                             | 12.2                   | 9.7         | 9.0          | 12.6         | 7.2         | 10.3        | 9.6                | 10.4                    | 10.8         |
| Fish and seafood   | 2.5                       | 2.5                              | 2.7                    | 3.7         | 2.2          | 1.1          | 3.2         | 2.5         | 2.3                | 2.5                     | 2.5          |
| Milk , cheese and eggs   | 4.9                       | 4.9                              | 5.0                    | 3.8         | 4.5          | 5.4          | 3.7         | 4.9         | 4.8                | 5.1                     | 4.7          |
| Oils and fats  | 2.5                       | 2.2                              | 3.1                    | 1.3         | 2.4          | 4.5          | 1.3         | 2.2         | 2.1                | 2.1                     | 2.4          |
| Fruit  | 2.6                       | 2.5                              | 2.7                    | 3.2         | 2.0          | 3.8          | 1.8         | 2.5         | 2.3                | 2.5                     | 2.6          |
| Vegetables   | 5.4                       | 4.9                              | 6.6                    | 8.3         | 4.0          | 8.2          | 2.6         | 4.9         | 4.7                | 4.8                     | 5.2          |
| Sugar, Jam, honey, Chocolate and Confectionery                   | 1.4                       | 1.1                              | 1.6                    | 2.9         | 1.2          | 1.6          | 1.4         | 1.4         | 1.4                | 1.4                     | 1.4          |
| Other food products  | 0.7                       | 0.7                              | 0.7                    | 1.1         | 0.6          | 1.0          | 0.6         | 0.6         | 0.6                | 0.6                     | 0.6          |
| Non-Alcoholic Beverages  | 1.4                       | 1.4                              | 1.4                    | 1.5         | 0.9          | 1.7          | 1.5         | 1.3         | 1.2                | 1.3                     | 1.4          |
| <u>Alcoholic Beverages, Tobacco and Narcotics</u>                | <u>4.3</u>                | <u>3.8</u>                       | <u>5.8</u>             | <u>0.3</u>  | <u>3.6</u>   | <u>2.7</u>   | <u>3.1</u>  | <u>4.5</u>  | <u>3.6</u>         | <u>3.8</u>              | <u>3.1</u>   |
| <u>Clothing and Footwear</u>                                     | <u>5.5</u>                | <u>4.3</u>                       | <u>5.4</u>             | <u>6.7</u>  | <u>4.2</u>   | <u>5.9</u>   | <u>7.0</u>  | <u>5.4</u>  | <u>5.9</u>         | <u>5.7</u>              | <u>6.2</u>   |
| Clothing Materials   | 0.2                       | 0.2                              | 0.4                    | 0.1         | 0.1          | 0.2          | 0.0         | 0.1         | 0.1                | 0.1                     | 0.2          |
| Garments   | 3.8                       | 2.8                              | 3.5                    | 5.3         | 3.1          | 4.2          | 5.2         | 3.8         | 4.3                | 4.1                     | 4.4          |
| Other articles of clothing and clothing accessories              | 0.2                       | 0.2                              | 0.2                    | 0.1         | 0.1          | 0.2          | 0.2         | 0.1         | 0.2                | 0.2                     | 0.2          |
| Cleaning, repair and hire of clothing                            | 0.2                       | 0.2                              | 0.3                    | 0.0         | 0.1          | 0.2          | 0.4         | 0.2         | 0.2                | 0.2                     | 0.2          |
| Footwear   | 1.0                       | 0.9                              | 1.0                    | 1.2         | 0.8          | 1.1          | 1.3         | 1.0         | 1.1                | 1.1                     | 1.2          |
| Used Garments  | 0.0                       | 0.0                              | 0.0                    | 0.0         | 0.0          | 0.0          | 0.0         | 0.0         | 0.0                | 0.0                     | 0.0          |
| <u>Housing, Water, Electricity, Gas &amp; Other Fuels</u>        | <u>17.7</u>               | <u>19.3</u>                      | <u>16.8</u>            | <u>14.5</u> | <u>12.3</u>  | <u>18.1</u>  | <u>16.0</u> | <u>18.7</u> | <u>18.7</u>        | <u>16.3</u>             | <u>16.9</u>  |
| Actual rentals for housing                                       | 1.4                       | 1.0                              | 0.8                    | 0.0         | 2.3          | 0.0          | 6.2         | 2.2         | 2.2                | 1.2                     | 1.0          |
| Imputed rentals for housing                                      | 12.3                      | 14.1                             | 11.9                   | 11.5        | 6.6          | 14.5         | 6.6         | 12.3        | 12.5               | 11.3                    | 12.1         |
| Maintenance and repair of the dwelling                           | 0.6                       | 0.5                              | 0.5                    | 0.5         | 0.4          | 0.1          | 0.8         | 0.6         | 0.6                | 0.7                     | 0.6          |
| Water supply and miscellaneous services relating to the dwelling | 1.0                       | 1.1                              | 1.0                    | 0.9         | 1.1          | 0.9          | 0.8         | 1.0         | 1.0                | 0.9                     | 0.9          |
| Electricity, gas and other fuels                                 | 2.5                       | 2.6                              | 2.7                    | 1.6         | 1.9          | 2.6          | 1.4         | 2.5         | 2.3                | 2.3                     | 2.4          |

المشروبات الكحولية والدخان والمكيفات

المشروبات الكحولية والدخان والمكيفات

المشروبات الكحولية والدخان والمكيفات

المشروبات الكحولية والدخان والمكيفات

المشروبات الكحولية والدخان والمكيفات

المشروبات الكحولية والدخان والمكيفات

المشروبات الكحولية والدخان والمكيفات

المشروبات الكحولية والدخان والمكيفات

المشروبات الكحولية والدخان والمكيفات

المشروبات الكحولية والدخان والمكيفات

المشروبات الكحولية والدخان والمكيفات

المشروبات الكحولية والدخان والمكيفات

المشروبات الكحولية والدخان والمكيفات

المشروبات الكحولية والدخان والمكيفات

المشروبات الكحولية والدخان والمكيفات

المشروبات الكحولية والدخان والمكيفات

المشروبات الكحولية والدخان والمكيفات



(تابع) جدول ٢-٥٢: التوزيع النسبي للإنفاق السنوي للأسرة طبقا لمجموعات الإنفاق الرئيسية والفرعية ، وفقا للقطاع الرئيسي لرب الأسرة والنوع - جملة الجمهورية

(Cont.) Table 2-52: Percentage Distribution of Annual Household Expenditure by Main and Sub-Groups of Expenditure, According to Main Sector of H.H. Head and Sex - Total Egypt

| أ- أرباب الأسر من الذكور  |                           |                                  |                        |             |              |              |            |            |                    |                         |              |
|---|---------------------------|----------------------------------|------------------------|-------------|--------------|--------------|------------|------------|--------------------|-------------------------|--------------|
| Main and Sub-Groups of Expenditure                              | القطاع الرئيسي لرب الأسرة |                                  |                        |             |              |              |            |            |                    |                         |              |
|   | Main Sector of H.H. Head  |                                  |                        |             |              |              |            |            |                    |                         |              |
|   | الإجمالي                  | أفراد لا ينطبق عليهم بيان القطاع | خارج المنشآت           | أخرى        | جميعات أهلية | تعاوني       | مشارك      | خاص عادي   | خاص استثماري       | عام/أعمال عام           | حكومي        |
|   | Total                     | N / A                            | Outside Establishments | Others      | N.G.Os       | Co-Operative | Joint      | Private    | Private Investment | Public/ Public Business | Governmental |
| <b>Furnishings, H.H. equipment and routine H.H. maintenance</b> | <b>4.1</b>                | <b>3.7</b>                       | <b>4.0</b>             | <b>3.7</b>  | <b>5.0</b>   | <b>3.3</b>   | <b>2.9</b> | <b>4.2</b> | <b>4.6</b>         | <b>3.9</b>              | <b>4.2</b>   |
| Furniture, furnishings, carpets and other floor coverings       | 0.5                       | 0.3                              | 0.4                    | 0.0         | 2.6          | 0.2          | 0.1        | 0.5        | 0.7                | 0.4                     | 0.5          |
| H.H. textiles   | 0.4                       | 0.4                              | 0.5                    | 1.3         | 0.1          | 0.7          | 0.2        | 0.4        | 0.5                | 0.4                     | 0.4          |
| H.H. appliances   | 0.7                       | 0.6                              | 0.6                    | 0.3         | 0.5          | 0.1          | 0.6        | 0.8        | 0.8                | 0.8                     | 0.8          |
| Glassware, tableware and household utensils                     | 0.2                       | 0.2                              | 0.2                    | 0.3         | 0.1          | 0.3          | 0.1        | 0.2        | 0.2                | 0.1                     | 0.2          |
| Tools and Equipment for House and Garden                        | 0.1                       | 0.1                              | 0.2                    | 0.1         | 0.1          | 0.2          | 0.1        | 0.1        | 0.1                | 0.1                     | 0.1          |
| Goods and services for routine Household maintenance            | 2.1                       | 2.1                              | 2.1                    | 1.7         | 1.6          | 1.5          | 1.9        | 2.3        | 2.2                | 2.1                     | 2.1          |
| Used Furniture and Household Equipment                          | 0.0                       | 0.0                              | 0.0                    | 0.0         | 0.0          | 0.2          | 0.0        | 0.0        | 0.0                | 0.0                     | 0.0          |
| <b>Health</b>   | <b>9.1</b>                | <b>13.4</b>                      | <b>8.4</b>             | <b>11.5</b> | <b>11.6</b>  | <b>7.1</b>   | <b>6.9</b> | <b>8.0</b> | <b>8.6</b>         | <b>8.8</b>              | <b>8.7</b>   |
| Medical products, appliances and equipment                      | 4.8                       | 7.9                              | 4.6                    | 5.3         | 6.0          | 3.6          | 2.5        | 4.4        | 3.4                | 3.6                     | 4.2          |
| Out- patient services   | 2.8                       | 3.1                              | 2.4                    | 5.5         | 2.6          | 2.7          | 3.1        | 2.3        | 3.9                | 4.3                     | 3.2          |
| Hospitals services  | 1.5                       | 2.4                              | 1.5                    | 0.7         | 3.0          | 0.8          | 1.4        | 1.3        | 1.3                | 0.9                     | 1.2          |
| <b>Transport</b>  | <b>5.4</b>                | <b>5.5</b>                       | <b>3.6</b>             | <b>5.7</b>  | <b>14.2</b>  | <b>4.2</b>   | <b>8.8</b> | <b>5.8</b> | <b>7.2</b>         | <b>7.5</b>              | <b>6.0</b>   |
| Purchase of vehicles  | 1.0                       | 1.6                              | 0.3                    | 0.0         | 9.2          | 0.0          | 0.6        | 0.9        | 1.8                | 2.1                     | 1.1          |
| Operation of personal transport equipment                       | 1.2                       | 1.1                              | 0.5                    | 3.9         | 2.3          | 1.8          | 4.2        | 1.5        | 2.0                | 1.6                     | 1.4          |
| Transport services  | 3.2                       | 2.9                              | 2.8                    | 1.9         | 2.7          | 2.4          | 4.0        | 3.3        | 3.4                | 3.7                     | 3.4          |
| <b>Communication</b>  | <b>2.3</b>                | <b>2.7</b>                       | <b>1.7</b>             | <b>1.1</b>  | <b>3.2</b>   | <b>1.9</b>   | <b>3.9</b> | <b>2.5</b> | <b>2.5</b>         | <b>2.8</b>              | <b>2.4</b>   |
| <b>Recreation and Culture</b>                                   | <b>2.0</b>                | <b>2.3</b>                       | <b>1.2</b>             | <b>5.9</b>  | <b>0.8</b>   | <b>1.0</b>   | <b>4.3</b> | <b>2.0</b> | <b>2.5</b>         | <b>2.5</b>              | <b>2.4</b>   |
| Audio-visual, photographic and information processing equipment | 0.3                       | 0.3                              | 0.2                    | 2.2         | 0.1          | 0.2          | 0.8        | 0.3        | 0.4                | 0.4                     | 0.4          |
| Other Major Durables for recreation and culture                 | 0.0                       | 0.0                              | 0.0                    | 0.0         | 0.0          | 0.0          | 0.0        | 0.0        | 0.0                | 0.0                     | 0.0          |
| Other recreational Items and equipment, gardens and pets        | 0.1                       | 0.0                              | 0.1                    | 0.1         | 0.1          | 0.0          | 0.1        | 0.1        | 0.1                | 0.1                     | 0.1          |
| Recreational and Cultural services                              | 0.1                       | 0.1                              | 0.1                    | 0.0         | 0.1          | 0.0          | 0.1        | 0.1        | 0.1                | 0.1                     | 0.1          |
| Newspapers, books and stationery                                | 0.6                       | 0.4                              | 0.5                    | 1.7         | 0.4          | 0.4          | 0.6        | 0.6        | 0.5                | 0.7                     | 0.8          |
| Package holidays  | 0.9                       | 1.4                              | 0.5                    | 1.9         | 0.1          | 0.0          | 2.7        | 0.9        | 1.3                | 1.2                     | 1.0          |
| Used Durables for culture and recreation                        | 0.0                       | 0.0                              | 0.0                    | 0.0         | 0.0          | 0.3          | 0.0        | 0.0        | 0.0                | 0.0                     | 0.0          |

(تابع) جدول ٢-٥٢: التوزيع النسبي للإنفاق السنوي للأسرة طبقا لمجموعات الإنفاق الرئيسية والفرعية ، وفقا للقطاع الرئيسي لرب الأسرة والنوع - جملة الجمهورية

(Cont.) Table 2-52: Percentage Distribution of Annual Household Expenditure by Main and Sub-Groups of Expenditure, According to Main Sector of H.H. Head and Sex - Total Egypt

| أ- أرباب الأسر من الذكور                               |                           |                                  |                        |             |              |              |             |             |                    |                         |              |
|--|---------------------------|----------------------------------|------------------------|-------------|--------------|--------------|-------------|-------------|--------------------|-------------------------|--------------|
| Main and Sub-Groups of Expenditure                     | القطاع الرئيسي لرب الأسرة |                                  |                        |             |              |              |             |             |                    |                         |              |
|  | Main Sector of H.H. Head  |                                  |                        |             |              |              |             |             |                    |                         |              |
|  | الإجمالي                  | أفراد لا ينطبق عليهم بيان القطاع | خارج المنشآت           | أخرى        | جميعات أهلية | تعاوني       | مشارك       | خاص عادي    | خاص استثماري       | عام/أعمال عام           | حكومي        |
|  | Total                     | N / A                            | Outside Establishments | Others      | N.G.Os       | Co-Operative | Joint       | Private     | Private Investment | Public/ Public Business | Governmental |
| <u>التعليم</u>   | <u>4.1</u>                | <u>2.3</u>                       | <u>2.3</u>             | <u>3.1</u>  | <u>2.6</u>   | <u>1.1</u>   | <u>13.2</u> | <u>5.3</u>  | <u>4.8</u>         | <u>5.6</u>              | <u>5.3</u>   |
| <u>المطاعم والفنادق</u>                                | <u>3.7</u>                | <u>3.6</u>                       | <u>3.5</u>             | <u>1.9</u>  | <u>3.1</u>   | <u>4.0</u>   | <u>3.9</u>  | <u>4.2</u>  | <u>3.6</u>         | <u>3.6</u>              | <u>3.4</u>   |
| Catering Services                                      | 3.6                       | 3.6                              | 3.4                    | 1.9         | 3.1          | 4.0          | 3.9         | 4.0         | 3.3                | 3.5                     | 3.3          |
| Accommodation Services                                 | 0.1                       | 0.1                              | 0.1                    | 0.0         | 0.1          | 0.0          | 0.0         | 0.1         | 0.2                | 0.1                     | 0.1          |
| <u>Miscellaneous goods and services</u>                | <u>3.1</u>                | <u>2.8</u>                       | <u>3.0</u>             | <u>2.0</u>  | <u>3.4</u>   | <u>2.7</u>   | <u>2.5</u>  | <u>3.2</u>  | <u>3.5</u>         | <u>3.2</u>              | <u>3.2</u>   |
| Personal care  | 2.2                       | 2.1                              | 2.1                    | 1.5         | 2.0          | 1.8          | 1.6         | 2.2         | 2.2                | 2.2                     | 2.2          |
| Personal Effects N.E.C.                                | 0.3                       | 0.2                              | 0.3                    | 0.3         | 0.3          | 0.2          | 0.6         | 0.3         | 0.4                | 0.4                     | 0.4          |
| Social protection                                      | 0.2                       | 0.0                              | 0.1                    | 0.0         | 0.5          | 0.1          | 0.0         | 0.2         | 0.3                | 0.1                     | 0.2          |
| Other services (not classified)                        | 0.4                       | 0.4                              | 0.4                    | 0.2         | 0.7          | 0.5          | 0.3         | 0.4         | 0.6                | 0.4                     | 0.5          |
| <u>Total actual consumption *</u>                      | <u>98.5</u>               | <u>98.5</u>                      | <u>98.5</u>            | <u>98.9</u> | <u>94.5</u>  | <u>97.7</u>  | <u>98.8</u> | <u>99.0</u> | <u>98.5</u>        | <u>98.7</u>             | <u>98.0</u>  |
| <u>Total in-kind transfer(Received)</u>                | <u>1.4</u>                | <u>2.0</u>                       | <u>1.7</u>             | <u>0.0</u>  | <u>2.5</u>   | <u>0.3</u>   | <u>1.1</u>  | <u>1.3</u>  | <u>1.6</u>         | <u>1.0</u>              | <u>1.1</u>   |
| <u>Total consumption expenditure</u>                   | <u>97.1</u>               | <u>96.5</u>                      | <u>96.8</u>            | <u>98.8</u> | <u>92.0</u>  | <u>97.4</u>  | <u>97.6</u> | <u>97.7</u> | <u>96.9</u>        | <u>97.7</u>             | <u>96.9</u>  |
| <u>Transfer Payments (Non consumption expenditure)</u> | <u>2.9</u>                | <u>3.5</u>                       | <u>3.2</u>             | <u>1.2</u>  | <u>8.0</u>   | <u>2.6</u>   | <u>2.4</u>  | <u>2.3</u>  | <u>3.1</u>         | <u>2.3</u>              | <u>3.1</u>   |
| <u>Total Household Expenditure</u>                     | <u>100</u>                | <u>100</u>                       | <u>100</u>             | <u>100</u>  | <u>100</u>   | <u>100</u>   | <u>100</u>  | <u>100</u>  | <u>100</u>         | <u>100</u>              | <u>100</u>   |
| No. of H.H.  | 12370                     | 1655                             | 3941                   | 3           | 14           | 9            | 12          | 3113        | 472                | 523                     | 2629         |
| No. of H.H. Members                                    | 57025                     | 5929                             | 19416                  | 16          | 56           | 34           | 53          | 14038       | 2028               | 2487                    | 12967        |

\* إجمالي الإستهلاك الفعلي يتضمن إجمالي الإنفاق الإستهلاكي + إجمالي التحويلات العينية

\* Total actual consumption includes total consumption expenditure and total in kind transfers.

(تابع) جدول ٢-٥٢: التوزيع النسبي للإتفاق السنوي للأسرة طبقا لمجموعات الإتفاق الرئيسية والفرعية ، وفقا للقطاع الرئيسي لرب الأسرة والنوع - جملة الجمهورية

(cont.) Table 2-52: Percentage Distribution of Annual Household Expenditure by Main and Sub-Groups of Expenditure, According to Main Sector of H.H. Head and Sex - Total Egypt

| ب- أرباب الأسر من الإناث   |                           |  |  |                |                         |                        |                |                     |                                    |  |                       |
|--|---------------------------|--|--|----------------|-------------------------|------------------------|----------------|---------------------|------------------------------------|--|-----------------------|
| Main and Sub-Groups of Expenditure                               | القطاع الرئيسي لرب الأسرة |  |  |                |                         |                        |                |                     |                                    |  |                       |
|  | Main Sector of H.H. Head  |  |  |                |                         |                        |                |                     |                                    |  |                       |
|  | الإجمالي<br>Total         | أفراد لا ينطبق عليهم بيان<br>القطاع<br>N / A | خارج المنشآت<br>Outside Establishments | أخري<br>Others | جميعيات أهلية<br>N.G.Os | تعاوني<br>Co-Operative | مشارك<br>Joint | خاص عادي<br>Private | خاص إستثماري<br>Private Investment | عام/أعمال عام<br>Public/ Public Business | حكومي<br>Governmental |
| <b>Food and Non-Alcoholic Beverages</b>                          | <b>39.1</b>               | <b>39.1</b>                                  | <b>45.7</b>                            | <b>28.8</b>    | <b>41.6</b>             | <b>0</b>               | <b>0</b>       | <b>37.4</b>         | <b>38.2</b>                        | <b>29.7</b>                              | <b>33.1</b>           |
| Bread and cereals  | 4.8                       | 4.7  | 6.8                                    | 4.3            | 4.7                     | 0                      | 0              | 4.8                 | 5.2                                | 1.8                                      | 3.7                   |
| Meat   | 11.4                      | 11.4   | 13.7                                   | 5.9            | 11.2                    | 0                      | 0              | 10.6                | 10.7                               | 8.8                                      | 9.6                   |
| Fish and seafood   | 2.5                       | 2.5  | 2.4                                    | 0.0            | 3.7                     | 0                      | 0              | 2.5                 | 1.8                                | 4.0                                      | 2.6                   |
| Milk , cheese and eggs   | 5.4                       | 5.5  | 5.2                                    | 4.2            | 5.6                     | 0                      | 0              | 5.5                 | 4.8                                | 3.6                                      | 4.6                   |
| Oils and fats  | 2.6                       | 2.6  | 3.4                                    | 2.8            | 2.8                     | 0                      | 0              | 2.3                 | 2.2                                | 1.8                                      | 2.1                   |
| Fruit  | 2.9                       | 2.9  | 3.0                                    | 1.8            | 3.8                     | 0                      | 0              | 2.4                 | 2.5                                | 2.7                                      | 2.6                   |
| Vegetables   | 5.8                       | 5.9  | 7.1                                    | 6.4            | 5.9                     | 0                      | 0              | 5.8                 | 7.3                                | 3.6                                      | 4.5                   |
| Sugar, Jam, honey, Chocolate and Confectionery                   | 1.4                       | 1.4  | 1.7                                    | 1.8            | 1.5                     | 0                      | 0              | 1.3                 | 1.3                                | 1.1                                      | 1.3                   |
| Other food products  | 0.7                       | 0.7  | 0.8                                    | 0.5            | 0.7                     | 0                      | 0              | 0.7                 | 1.0                                | 0.5                                      | 0.6                   |
| Non-Alcoholic Beverages  | 1.4                       | 1.5  | 1.5                                    | 1.0            | 1.7                     | 0                      | 0              | 1.4                 | 1.5                                | 1.7                                      | 1.4                   |
| <b>Alcoholic Beverages, Tobacco and Narcotics</b>                | <b>2.3</b>                | <b>2.4</b>                                   | <b>2.5</b>                             | <b>0.0</b>     | <b>1.2</b>              | <b>0</b>               | <b>0</b>       | <b>1.4</b>          | <b>5.3</b>                         | <b>8.3</b>                               | <b>1.8</b>            |
| <b>Clothing and Footwear</b>                                     | <b>5.0</b>                | <b>4.8</b>                                   | <b>5.6</b>                             | <b>2.0</b>     | <b>5.3</b>              | <b>0</b>               | <b>0</b>       | <b>5.3</b>          | <b>6.2</b>                         | <b>5.0</b>                               | <b>5.5</b>            |
| Clothing Materials   | 0.2                       | 0.2  | 0.4                                    | 0.0            | 0.2                     | 0                      | 0              | 0.2                 | 0.0                                | 0.0                                      | 0.1                   |
| Garments   | 3.5                       | 3.3  | 3.8                                    | 1.2            | 3.6                     | 0                      | 0              | 3.6                 | 4.2                                | 3.7                                      | 4.1                   |
| Other articles of clothing and clothing accessories              | 0.2                       | 0.2  | 0.2                                    | 0.2            | 0.1                     | 0                      | 0              | 0.2                 | 0.2                                | 0.2                                      | 0.2                   |
| Cleaning, repair and hire of clothing                            | 0.2                       | 0.2  | 0.2                                    | 0.0            | 0.4                     | 0                      | 0              | 0.2                 | 0.0                                | 0.2                                      | 0.1                   |
| Footwear   | 0.9                       | 0.9  | 1.0                                    | 0.0            | 1.0                     | 0                      | 0              | 1.0                 | 1.8                                | 1.0                                      | 1.0                   |
| Used Garments  | 0.0                       | 0.0  | 0.0                                    | 0.6            | 0.1                     | 0                      | 0              | 0.0                 | 0.0                                | 0.0                                      | 0.0                   |
| <b>Housing, Water, Electricity, Gas &amp; Other Fuels</b>        | <b>20.6</b>               | <b>21.4</b>                                  | <b>19.0</b>                            | <b>33.1</b>    | <b>13.6</b>             | <b>0</b>               | <b>0</b>       | <b>19.2</b>         | <b>15.5</b>                        | <b>7.7</b>                               | <b>18.3</b>           |
| Actual rentals for housing                                       | 1.1                       | 1.1  | 0.5                                    | 28.1           | 1.5                     | 0                      | 0              | 3.2                 | 1.5                                | 0.3                                      | 1.0                   |
| Imputed rentals for housing                                      | 14.8                      | 15.6   | 13.8                                   | 0.0            | 7.2                     | 0                      | 0              | 11.7                | 9.6                                | 4.8                                      | 13.1                  |
| Maintenance and repair of the dwelling                           | 0.7                       | 0.8  | 0.8                                    | 1.0            | 2.0                     | 0                      | 0              | 0.4                 | 0.8                                | 0.1                                      | 0.8                   |
| Water supply and miscellaneous services relating to the dwelling | 1.1                       | 1.2  | 1.0                                    | 1.2            | 0.8                     | 0                      | 0              | 1.2                 | 1.2                                | 1.1                                      | 1.0                   |
| Electricity, gas and other fuels                                 | 2.8                       | 2.9  | 2.9                                    | 2.7            | 2.1                     | 0                      | 0              | 2.8                 | 2.4                                | 1.4                                      | 2.4                   |

(تابع) جدول ٢-٥٢: التوزيع النسبي للإتفاق السنوي للأسرة طبقا لمجموعات الإتفاق الرئيسية والفرعية ، وفقا للقطاع الرئيسي لرب الأسرة والنوع - جملة الجمهورية

(cont.) Table 2-52: Percentage Distribution of Annual Household Expenditure by Main and Sub-Groups of Expenditure, According to Main Sector of H.H. Head and Sex- Total Egypt

| ب- أرباب الأسر من الإناث  |                           |                                  |                        |             |               |              |          |            |                    |                         |              |
|---|---------------------------|----------------------------------|------------------------|-------------|---------------|--------------|----------|------------|--------------------|-------------------------|--------------|
| Main and Sub-Groups of Expenditure                              | القطاع الرئيسي لرب الأسرة |                                  |                        |             |               |              |          |            |                    |                         |              |
|   | الإجمالي                  | أفراد لا ينطبق عليهم بيان القطاع | خارج المنشآت           | أخرى        | جميعيات أهلية | تعاوني       | مشارك    | خاص عادي   | خاص إستثماري       | عام/أعمال عام           | حكومي        |
|   | Total                     | N / A                            | Outside Establishments | Others      | N.G.Os        | Co-Operative | Joint    | Private    | Private Investment | Public/ Public Business | Governmental |
| <b>Furnishings, H.H. equipment and routine H.H. maintenance</b> | <b>4.3</b>                | <b>4.2</b>                       | <b>4.8</b>             | <b>3.3</b>  | <b>3.6</b>    | <b>0</b>     | <b>0</b> | <b>4.6</b> | <b>3.6</b>         | <b>2.7</b>              | <b>3.9</b>   |
| Furniture, furnishings, carpets and other floor coverings       | 0.4                       | 0.4                              | 0.7                    | 0.0         | 0.2           | 0            | 0        | 0.5        | 0.0                | 0.0                     | 0.4          |
| H.H. textiles   | 0.4                       | 0.4                              | 0.6                    | 1.3         | 0.2           | 0            | 0        | 0.3        | 0.1                | 0.8                     | 0.4          |
| H.H. appliances   | 0.7                       | 0.7                              | 0.8                    | 0.0         | 0.2           | 0            | 0        | 1.0        | 1.0                | 0.0                     | 0.6          |
| Glassware, tableware and household utensils                     | 0.2                       | 0.2                              | 0.3                    | 0.0         | 0.1           | 0            | 0        | 0.1        | 0.1                | 0.1                     | 0.2          |
| Tools and Equipment for House and Garden                        | 0.1                       | 0.1                              | 0.1                    | 0.0         | 0.1           | 0            | 0        | 0.2        | 0.2                | 0.0                     | 0.1          |
| Goods and services for routine Household maintenance            | 2.4                       | 2.5                              | 2.2                    | 2.0         | 2.7           | 0            | 0        | 2.5        | 2.2                | 1.7                     | 2.3          |
| Used Furniture and Household Equipment                          | 0.0                       | 0.0                              | 0.0                    | 0.0         | 0.1           | 0            | 0        | 0.0        | 0.0                | 0.0                     | 0.0          |
| <b>Health</b>   | <b>10.4</b>               | <b>11.4</b>                      | <b>8.6</b>             | <b>8.8</b>  | <b>4.2</b>    | <b>0</b>     | <b>0</b> | <b>7.5</b> | <b>2.0</b>         | <b>12.3</b>             | <b>8.1</b>   |
| Medical products, appliances and equipment                      | 5.8                       | 6.6                              | 4.6                    | 7.2         | 2.2           | 0            | 0        | 4.6        | 1.1                | 5.6                     | 3.6          |
| Out- patient services   | 2.8                       | 2.9                              | 2.4                    | 1.6         | 2.0           | 0            | 0        | 2.3        | 0.9                | 5.0                     | 3.0          |
| Hospitals services  | 1.7                       | 1.9                              | 1.5                    | 0.0         | 0.0           | 0            | 0        | 0.6        | 0.0                | 1.8                     | 1.5          |
| <b>Transport</b>  | <b>4.5</b>                | <b>3.8</b>                       | <b>3.3</b>             | <b>12.0</b> | <b>7.5</b>    | <b>0</b>     | <b>0</b> | <b>7.8</b> | <b>6.1</b>         | <b>5.5</b>              | <b>7.9</b>   |
| Purchase of vehicles  | 0.8                       | 0.4                              | 0.4                    | 0.0         | 0.0           | 0            | 0        | 3.2        | 0.0                | 0.0                     | 2.4          |
| Operation of personal transport equipment                       | 0.5                       | 0.4                              | 0.1                    | 0.0         | 0.4           | 0            | 0        | 1.1        | 0.0                | 3.5                     | 0.9          |
| Transport services  | 3.2                       | 3.0                              | 2.8                    | 12.0        | 7.1           | 0            | 0        | 3.5        | 6.1                | 1.9                     | 4.6          |
| <b>Communication</b>  | <b>2.3</b>                | <b>2.2</b>                       | <b>1.7</b>             | <b>2.8</b>  | <b>2.5</b>    | <b>0</b>     | <b>0</b> | <b>2.0</b> | <b>3.7</b>         | <b>7.5</b>              | <b>3.2</b>   |
| <b>Recreation and Culture</b>                                   | <b>2.1</b>                | <b>1.9</b>                       | <b>1.3</b>             | <b>0.0</b>  | <b>2.1</b>    | <b>0</b>     | <b>0</b> | <b>1.9</b> | <b>2.2</b>         | <b>1.7</b>              | <b>4.2</b>   |
| Audio-visual, photographic and information processing equipment | 0.3                       | 0.3                              | 0.3                    | 0.0         | 1.3           | 0            | 0        | 0.3        | 0.1                | 0.0                     | 0.4          |
| Other Major Durables for recreation and culture                 | 0.0                       | 0.0                              | 0.0                    | 0.0         | 0.0           | 0            | 0        | 0.0        | 0.0                | 0.0                     | 0.0          |
| Other recreational Items and equipment, gardens and pets        | 0.0                       | 0.0                              | 0.0                    | 0.0         | 0.0           | 0            | 0        | 0.1        | 0.0                | 0.1                     | 0.0          |
| Recreational and Cultural services                              | 0.1                       | 0.1                              | 0.1                    | 0.0         | 0.1           | 0            | 0        | 0.1        | 0.1                | 0.0                     | 0.1          |
| Newspapers, books and stationery                                | 0.6                       | 0.5                              | 0.5                    | 0.0         | 0.5           | 0            | 0        | 0.7        | 2.0                | 0.6                     | 1.2          |
| Package holidays  | 1.1                       | 1.0                              | 0.4                    | 0.0         | 0.0           | 0            | 0        | 0.9        | 0.0                | 1.0                     | 2.6          |
| Used Durables for culture and recreation                        | 0.0                       | 0.0                              | 0.0                    | 0.0         | 0.2           | 0            | 0        | 0.0        | 0.0                | 0.0                     | 0.0          |

(تابع) جدول ٢-٥٢: التوزيع النسبي للإنفاق السنوي للأسرة طبقا لمجموعات الإنفاق الرئيسية والفرعية ، وفقا للقطاع الرئيسي لرب الأسرة والنوع - جملة الجمهورية

(cont.) Table 2-52: Percentage Distribution of Annual Household Expenditure by Main and Sub-Groups of Expenditure, According to Main Sector of H.H. Head and Sex - Total Egypt

| ب- أرباب الأسر من الإناث                               |                           |                                  |                        |              |              |              |          |             |                    |                         |              |
|--|---------------------------|----------------------------------|------------------------|--------------|--------------|--------------|----------|-------------|--------------------|-------------------------|--------------|
| Main and Sub-Groups of Expenditure                     | القطاع الرئيسي لرب الأسرة |                                  |                        |              |              |              |          |             |                    |                         |              |
|  | الإجمالي                  | أفراد لا ينطبق عليهم بيان القطاع | خارج المنشآت           | أخري         | جميعات أهلية | تعاوني       | مشترك    | خاص عادي    | خاص استثماري       | عام/أعمال عام           | حكومي        |
|  | Total                     | N / A                            | Outside Establishments | Others       | N.G.Os       | Co-Operative | Joint    | Private     | Private Investment | Public/ Public Business | Governmental |
| <u>التعليم</u>   | <u>3.4</u>                | <u>3.2</u>                       | <u>2.0</u>             | <u>0.0</u>   | <u>10.9</u>  | <u>0</u>     | <u>0</u> | <u>4.0</u>  | <u>5.1</u>         | <u>14.0</u>             | <u>5.5</u>   |
| <u>المطاعم والفنادق</u>                                | <u>3.2</u>                | <u>3.1</u>                       | <u>3.3</u>             | <u>5.6</u>   | <u>5.3</u>   | <u>0</u>     | <u>0</u> | <u>3.8</u>  | <u>5.6</u>         | <u>2.5</u>              | <u>3.1</u>   |
| Catering Services                                      | 3.1                       | 3.0                              | 3.1                    | 5.6          | 5.3          | 0            | 0        | 3.6         | 5.0                | 1.7                     | 2.9          |
| Accommodation Services                                 | 0.1                       | 0.1                              | 0.1                    | 0.0          | 0.0          | 0            | 0        | 0.2         | 0.6                | 0.8                     | 0.2          |
| <u>السلع والخدمات المتنوعة</u>                         | <u>2.9</u>                | <u>2.8</u>                       | <u>2.9</u>             | <u>5.7</u>   | <u>3.0</u>   | <u>0</u>     | <u>0</u> | <u>3.3</u>  | <u>5.4</u>         | <u>2.2</u>              | <u>3.3</u>   |
| Personal care  | 1.9                       | 1.9                              | 1.8                    | 2.3          | 2.5          | 0            | 0        | 1.9         | 3.8                | 1.8                     | 1.9          |
| Personal Effects N.E.C.                                | 0.3                       | 0.3                              | 0.3                    | 0.0          | 0.3          | 0            | 0        | 0.3         | 0.6                | 0.4                     | 0.4          |
| Social protection                                      | 0.1                       | 0.1                              | 0.1                    | 0.0          | 0.0          | 0            | 0        | 0.2         | 0.1                | 0.0                     | 0.1          |
| Other services (not classified)                        | 0.6                       | 0.6                              | 0.7                    | 3.3          | 0.2          | 0            | 0        | 0.9         | 1.0                | 0.0                     | 0.9          |
| <u>Total actual consumption *</u>                      | <u>100.0</u>              | <u>100.4</u>                     | <u>100.5</u>           | <u>102.1</u> | <u>100.9</u> | <u>0</u>     | <u>0</u> | <u>98.2</u> | <u>99.1</u>        | <u>99.1</u>             | <u>97.9</u>  |
| <u>Total in-kind transfer(Received)</u>                | <u>3.1</u>                | <u>3.4</u>                       | <u>3.5</u>             | <u>2.5</u>   | <u>1.8</u>   | <u>0</u>     | <u>0</u> | <u>2.1</u>  | <u>0.0</u>         | <u>0.0</u>              | <u>1.8</u>   |
| <u>Total consumption expenditure</u>                   | <u>96.8</u>               | <u>97.0</u>                      | <u>97.0</u>            | <u>99.5</u>  | <u>99.2</u>  | <u>0</u>     | <u>0</u> | <u>96.1</u> | <u>99.1</u>        | <u>99.1</u>             | <u>96.1</u>  |
| <u>Transfer Payments (Non consumption expenditure)</u> | <u>3.2</u>                | <u>3.0</u>                       | <u>3.0</u>             | <u>0.5</u>   | <u>0.8</u>   | <u>0</u>     | <u>0</u> | <u>3.9</u>  | <u>0.9</u>         | <u>0.9</u>              | <u>3.9</u>   |
| <u>Total Household Expenditure</u>                     | <u>100</u>                | <u>100</u>                       | <u>100</u>             | <u>100</u>   | <u>100</u>   | <u>0</u>     | <u>0</u> | <u>100</u>  | <u>100</u>         | <u>100</u>              | <u>100</u>   |
| No. of H.H.  | 2687                      | 1989                             | 347                    | 1            | 7            | 0            | 0        | 125         | 6                  | 3                       | 209          |
| No. of H.H. Members                                    | 8144                      | 5731                             | 1291                   | 2            | 23           | 0            | 0        | 399         | 31                 | 11                      | 657          |

\* إجمالي الاستهلاك الفعلي يتضمن إجمالي الإنفاق الاستهلاكي + إجمالي التحويلات العينية

\* Total actual consumption includes total consumption expenditure and total in kind transfers.

الباب الثالث :التوزيع النسبي للإنفاق السنوي علي التعليم ( للأسر التي لديها  
أفراد ملتحقين بالتعليم حالياً ) طبقاً لبنود الإنفاق

**Section 3: Percentage Distribution of Annual Expenditure  
on Education ( for Households Having Currently  
Enrolled Individuals in Education ) by Expenditure  
Items**

جدول ٣-١ : التوزيع النسبي للإنفاق السنوي علي التعليم ( للأسر التي لديها أفراد ملتحقين بالتعليم حالياً) طبقاً لبنود الإنفاق ، وفقاً لعدد الغرف بالمسكن - جملة الجمهورية

**Table 3-1 : Percentage Distribution of Annual Expenditure on Education (for Households Having Currently Enrolled Individuals in Education) by Expenditure Items , According to Number of Rooms - Total Egypt**

| Expenditure Items          | عدد الغرف بالمسكن<br>Number of Rooms |                                   |                      |                     |                    | بنود الإنفاق               |
|----------------------------|--------------------------------------|-----------------------------------|----------------------|---------------------|--------------------|----------------------------|
|                            | الإجمالي<br>Total                    | ٤ غرف فأكثر<br>Four Rooms or More | ٣ غرف<br>Three Rooms | ٢ غرفة<br>Two Rooms | ١ غرفة<br>One Room |                            |
| Tuition and School Fees    | 30.6                                 | 34.1                              | 24.7                 | 14.5                | 9.3                | مصروفات ورسوم دراسية       |
| Tutoring/Private Lessons   | 38.1                                 | 35.5                              | 42.5                 | 50.0                | 56.7               | دروس خصوصية ومجموعات تقوية |
| Uniforms/Bags              | 6.9                                  | 6.2                               | 8.0                  | 11.6                | 13.8               | ملابس وشنط مدرسية          |
| Textbooks and Stationery   | 11.3                                 | 11.0                              | 11.8                 | 12.6                | 12.9               | كتب مدرسية وأدوات كتابية   |
| School Transportation      | 11.5                                 | 11.5                              | 11.6                 | 10.5                | 7.1                | مصاريف إنتقالات            |
| Other Education Expenses   | 1.6                                  | 1.7                               | 1.4                  | 0.8                 | 0.2                | مصاريف تعليمية أخرى        |
| <b>Total</b>               | <b>100</b>                           | <b>100</b>                        | <b>100</b>           | <b>100</b>          | <b>100</b>         | <b>الإجمالي</b>            |
| <b>No. of H.H.</b>         | <b>9043</b>                          | <b>5082</b>                       | <b>3351</b>          | <b>526</b>          | <b>84</b>          | <b>عدد الأسر</b>           |
| <b>No. of H.H. Members</b> | <b>47060</b>                         | <b>27304</b>                      | <b>16682</b>         | <b>2674</b>         | <b>400</b>         | <b>عدد الأفراد</b>         |

جدول ٣-٢ : التوزيع النسبي للإنفاق السنوي علي التعليم ( للأسر التي لديها أفراد ملتحقين بالتعليم حالياً) طبقاً لبنود الإنفاق ، وفقاً لعدد الغرف بالمسكن - حضر الجمهورية

**Table 3-2 : Percentage Distribution of Annual Expenditure on Education (for Households Having Currently Enrolled Individuals in Education) by Expenditure Items , According to Number of Rooms - Urban Egypt**

| Expenditure Items          | عدد الغرف بالمسكن<br>Number of Rooms |                                   |                      |                     |                    | بنود الإنفاق               |
|----------------------------|--------------------------------------|-----------------------------------|----------------------|---------------------|--------------------|----------------------------|
|                            | الإجمالي<br>Total                    | ٤ غرف فأكثر<br>Four Rooms or More | ٣ غرف<br>Three Rooms | ٢ غرفة<br>Two Rooms | ١ غرفة<br>One Room |                            |
| Tuition and School Fees    | 37.0                                 | 42.4                              | 28.5                 | 12.8                | 6.4                | مصرفات ورسوم دراسية        |
| Tutoring/Private Lessons   | 37.2                                 | 33.6                              | 42.4                 | 58.1                | 57.7               | دروس خصوصية ومجموعات تقوية |
| Uniforms/Bags              | 5.4                                  | 4.5                               | 6.8                  | 9.0                 | 12.6               | ملابس وشنط مدرسية          |
| Textbooks and Stationery   | 9.6                                  | 9.0                               | 10.7                 | 11.4                | 13.8               | كتب مدرسية وأدوات كتابية   |
| School Transportation      | 9.4                                  | 8.9                               | 10.5                 | 8.7                 | 9.6                | مصاريف إنتقالات            |
| Other Education Expenses   | 1.4                                  | 1.7                               | 1.1                  | 0.1                 | 0.0                | مصاريف تعليمية أخرى        |
| <b>Total</b>               | <b>100</b>                           | <b>100</b>                        | <b>100</b>           | <b>100</b>          | <b>100</b>         | <b>الإجمالي</b>            |
| <b>No. of H.H.</b>         | <b>3887</b>                          | <b>1938</b>                       | <b>1706</b>          | <b>192</b>          | <b>51</b>          | <b>عدد الأسر</b>           |
| <b>No. of H.H. Members</b> | <b>18960</b>                         | <b>9571</b>                       | <b>8214</b>          | <b>939</b>          | <b>236</b>         | <b>عدد الأفراد</b>         |



جدول ٣-٣ : التوزيع النسبي للإنفاق السنوي علي التعليم ( للأسر التي لديها أفراد ملتحقين بالتعليم حاليا) طبقا لبنود الانفاق ، وفقا لعدد الغرف بالمسكن - ريف الجمهورية

**Table 3-3 : Percentage Distribution of Annual Expenditure on Education (for Households Having Currently Enrolled Individuals in Education) by Expenditure Items , According to Number of Rooms - Rural Egypt**

| Expenditure Items        | عدد الغرف بالمسكن<br>Number of Rooms |                                   |                      |                     |                    | بنود الانفاق               |
|--------------------------|--------------------------------------|-----------------------------------|----------------------|---------------------|--------------------|----------------------------|
|                          | الإجمالي<br>Total                    | ٤ غرف فأكثر<br>Four Rooms or More | ٣ غرف<br>Three Rooms | ٢ غرفة<br>Two Rooms | ١ غرفة<br>One Room |                            |
| Tuition and School Fees  | 19.1                                 | 20.2                              | 16.4                 | 16.8                | 17.5               | مصرفات ورسوم دراسية        |
| Tutoring/Private Lessons | 39.8                                 | 38.7                              | 42.6                 | 39.5                | 53.9               | دروس خصوصية ومجموعات تقوية |
| Uniforms/Bags            | 9.8                                  | 9.1                               | 10.8                 | 15.0                | 17.2               | ملابس وشنط مدرسية          |
| Textbooks and Stationery | 14.2                                 | 14.2                              | 14.3                 | 14.2                | 10.7               | كتب مدرسية وأدوات كتابية   |
| School Transportation    | 15.2                                 | 15.9                              | 13.9                 | 12.7                | 0.0                | مصاريف إنتقالات            |
| Other Education Expenses | 1.8                                  | 1.8                               | 1.9                  | 1.8                 | 0.6                | مصاريف تعليمية أخرى        |
| Total                    | 100                                  | 100                               | 100                  | 100                 | 100                | الإجمالي                   |
| No. of H.H.              | 5156                                 | 3144                              | 1645                 | 335                 | 33                 | عدد الأسر                  |
| No. of H.H. Members      | 28100                                | 17733                             | 8468                 | 1735                | 164                | عدد الأفراد                |

جدول ٣-٤ :التوزيع النسبي للإنفاق السنوي علي التعليم ( للأسر التي لديها أفراد ملتحقين بالتعليم حالياً) طبقاً لبنود الاتفاق ، وفقاً لفئات الإنفاق السنوي للأسرة - جملة الجمهورية

Table 3-4 : Percentage Distribution of Annual Expenditure on Education (for Households Having Currently Enrolled Individuals in Education) by Expenditure Items , According to Groups of Annual H.H. Expenditure - Total Egypt

| Expenditure Items        | فئات الإنفاق السنوي للأسرة        |         |        |        |        |        |        |        |        |        |        |        |       |       |       |       |       |       |        | بنود الإنفاق               |
|--------------------------|-----------------------------------|---------|--------|--------|--------|--------|--------|--------|--------|--------|--------|--------|-------|-------|-------|-------|-------|-------|--------|----------------------------|
|                          | Groups of Annual H.H. Expenditure |         |        |        |        |        |        |        |        |        |        |        |       |       |       |       |       |       |        |                            |
|                          | الإجمالي                          | +١٠٠٠٠٠ | -٧٥٠٠٠ | -٥٠٠٠٠ | -٣٠٠٠٠ | -٢٥٠٠٠ | -٢٠٠٠٠ | -١٧٠٠٠ | -١٥٠٠٠ | -١٣٠٠٠ | -١١٥٠٠ | -١٠٠٠٠ | -٩٠٠٠ | -٨٠٠٠ | -٧٠٠٠ | -٦٠٠٠ | -٥٠٠٠ | -٤٠٠٠ | -٣٠٠٠٠ |                            |
| Total                    | 100000+                           | 75000-  | 50000- | 30000- | 25000- | 20000- | 17000- | 15000- | 13000- | 11500- | 10000- | 9000-  | 8000- | 7000- | 6000- | 5000- | 4000- | 3000- |        |                            |
| Tuition and School Fees  | 30.6                              | 69.6    | 53.6   | 40.1   | 23.7   | 17.3   | 15.2   | 16.0   | 20.2   | 17.2   | 19.3   | 18.0   | 18.5  | 20.2  | 33.4  | 55.2  | 23.5  | 27.5  | 0.0    | مصروفات ورسوم دراسية       |
| Tutoring/Private Lessons | 38.1                              | 16.7    | 27.7   | 33.2   | 44.0   | 44.2   | 44.8   | 41.4   | 36.7   | 39.2   | 33.6   | 39.5   | 28.6  | 37.9  | 25.2  | 0.0   | 22.3  | 0.0   | 68.3   | دروس خصوصية ومجموعات تقوية |
| Uniforms/Bags            | 6.9                               | 1.9     | 2.9    | 4.2    | 6.3    | 9.0    | 11.1   | 14.0   | 15.0   | 17.9   | 19.2   | 20.2   | 16.6  | 19.3  | 21.2  | 15.1  | 44.2  | 50.5  | 0.0    | ملابس وشنط مدرسية          |
| Textbooks and Stationery | 11.3                              | 4.7     | 6.6    | 9.0    | 12.1   | 13.8   | 14.6   | 15.2   | 14.9   | 14.7   | 15.3   | 17.1   | 14.2  | 18.9  | 18.1  | 29.7  | 10.0  | 22.0  | 31.7   | كتب مدرسية وأدوات كتابية   |
| School Transportation    | 11.5                              | 5.8     | 7.8    | 11.1   | 12.3   | 14.4   | 13.0   | 12.2   | 12.4   | 10.6   | 11.4   | 4.7    | 20.9  | 3.7   | 0.0   | 0.0   | 0.0   | 0.0   | 0.0    | مصاريف إنتقالات            |
| Other Education Expenses | 1.6                               | 1.3     | 1.3    | 2.4    | 1.7    | 1.4    | 1.3    | 1.3    | 0.9    | 0.4    | 1.3    | 0.5    | 1.2   | 0.0   | 2.1   | 0.0   | 0.0   | 0.0   | 0.0    | مصاريف تعليمية أخرى        |
| Total                    | 100                               | 100     | 100    | 100    | 100    | 100    | 100    | 100    | 100    | 100    | 100    | 100    | 100   | 100   | 100   | 100   | 100   | 100   | 100    | الإجمالي                   |
| No. of H.H.              | 9043                              | 120     | 114    | 479    | 2253   | 1627   | 2048   | 1145   | 512    | 398    | 147    | 120    | 33    | 23    | 13    | 2     | 4     | 2     | 1      | عدد الأسر                  |
| No. of H.H. Members      | 47060                             | 593     | 572    | 2626   | 12649  | 8779   | 10554  | 5571   | 2378   | 1833   | 657    | 516    | 147   | 88    | 59    | 8     | 13    | 8     | 6      | عدد الأفراد                |

جدول ٣-٥ :التوزيع النسبي للإفاق السنوي علي التعليم ( للأسر التي لديها أفراد ملتحقين بالتعليم حاليا) طبقا لبنود الاتفاق ، وفقا لفئات الإفاق السنوي للأسرة - حضر الجمهورية

Table 3-5 : Percentage Distribution of Annual Expenditure on Education (for Households Having Currently Enrolled Individuals in Education) by Expenditure Items , According to Groups of Annual H.H. Expenditure - Urban Egypt

| Expenditure Items        | فئات الإنفاق السنوي للأسرة        |         |        |        |        |        |        |        |        |        |        |        |       |       |       |       |       |       |        | بنود الإنفاق               |
|--------------------------|-----------------------------------|---------|--------|--------|--------|--------|--------|--------|--------|--------|--------|--------|-------|-------|-------|-------|-------|-------|--------|----------------------------|
|                          | Groups of Annual H.H. Expenditure |         |        |        |        |        |        |        |        |        |        |        |       |       |       |       |       |       |        |                            |
|                          | الإجمالي                          | +١٠٠٠٠٠ | -٧٥٠٠٠ | -٥٠٠٠٠ | -٣٠٠٠٠ | -٢٥٠٠٠ | -٢٠٠٠٠ | -١٧٠٠٠ | -١٥٠٠٠ | -١٣٠٠٠ | -١١٥٠٠ | -١٠٠٠٠ | -٩٠٠٠ | -٨٠٠٠ | -٧٠٠٠ | -٦٠٠٠ | -٥٠٠٠ | -٤٠٠٠ | -٣٠٠٠٠ |                            |
| Total                    | 100000+                           | 75000-  | 50000- | 30000- | 25000- | 20000- | 17000- | 15000- | 13000- | 11500- | 10000- | 9000-  | 8000- | 7000- | 6000- | 5000- | 4000- | 3000- |        |                            |
| Tuition and School Fees  | 37.0                              | 70.5    | 53.2   | 40.9   | 27.4   | 20.3   | 17.3   | 17.7   | 21.6   | 15.1   | 16.2   | 12.4   | 7.1   | 17.5  | 32.9  | 0     | 35.7  | 0     | 0.0    | مصروفات ورسوم دراسية       |
| Tutoring/Private Lessons | 37.2                              | 16.5    | 29.3   | 34.5   | 44.6   | 44.8   | 47.6   | 43.7   | 45.0   | 51.1   | 49.9   | 54.3   | 43.6  | 53.5  | 37.4  | 0     | 0.0   | 0     | 68.3   | دروس خصوصية ومجموعات تقوية |
| Uniforms/Bags            | 5.4                               | 1.8     | 2.9    | 4.0    | 5.7    | 7.7    | 9.5    | 12.1   | 9.9    | 13.7   | 9.3    | 15.6   | 12.3  | 10.8  | 9.5   | 0     | 56.1  | 0     | 0.0    | ملابس وشنط مدرسية          |
| Textbooks and Stationery | 9.6                               | 4.4     | 6.2    | 8.2    | 10.8   | 13.3   | 14.1   | 14.4   | 14.1   | 14.2   | 13.0   | 14.3   | 10.3  | 18.3  | 20.3  | 0     | 8.2   | 0     | 31.7   | كتب مدرسية وأدوات كتابية   |
| School Transportation    | 9.4                               | 5.4     | 7.4    | 9.9    | 10.2   | 12.3   | 10.7   | 10.6   | 9.2    | 5.7    | 11.1   | 3.3    | 26.2  | 0.0   | 0.0   | 0     | 0.0   | 0     | 0.0    | مصاريف إنتقالات            |
| Other Education Expenses | 1.4                               | 1.3     | 1.0    | 2.4    | 1.3    | 1.6    | 0.8    | 1.5    | 0.3    | 0.3    | 0.6    | 0.1    | 0.5   | 0.0   | 0.0   | 0     | 0.0   | 0     | 0.0    | مصاريف تعليمية أخرى        |
| Total                    | 100                               | 100     | 100    | 100    | 100    | 100    | 100    | 100    | 100    | 100    | 100    | 100    | 100   | 100   | 100   | 0     | 100   | 0     | 100    | الإجمالي                   |
| No. of H.H.              | 3887                              | 101     | 90     | 333    | 1189   | 698    | 714    | 390    | 167    | 108    | 36     | 32     | 15    | 8     | 6     | 0     | 1     | 0     | 1      | عدد الأسر                  |
| No. of H.H. Members      | 18960                             | 464     | 410    | 1628   | 6112   | 3486   | 3464   | 1821   | 719    | 464    | 145    | 137    | 57    | 23    | 22    | 0     | 3     | 0     | 6      | عدد الأفراد                |

جدول ٣-٦ :التوزيع النسبي للإفاق السنوي علي التعليم ( للأسر التي لديها أفراد ملتحقين بالتعليم حاليا) طبقا لبنود الاتفاق ، وفقا لفئات الإفاق السنوي للأسرة - ريف الجمهورية

Table 3-6 :Percentage Distribution of Annual Expenditure on Education (for Households Having Currently Enrolled Individuals in Education) by Expenditure Items, According to Groups of Annual H.H. Expenditure - Rural Egypt

| Expenditure Items        | فئات الإنفاق السنوي للأسرة        |         |        |        |        |        |        |        |        |        |        |        |       |       |       |       |       |       |        | بنود الإنفاق               |
|--------------------------|-----------------------------------|---------|--------|--------|--------|--------|--------|--------|--------|--------|--------|--------|-------|-------|-------|-------|-------|-------|--------|----------------------------|
|                          | Groups of Annual H.H. Expenditure |         |        |        |        |        |        |        |        |        |        |        |       |       |       |       |       |       |        |                            |
|                          | الإجمالي                          | +١٠٠٠٠٠ | -٧٥٠٠٠ | -٥٠٠٠٠ | -٣٠٠٠٠ | -٢٥٠٠٠ | -٢٠٠٠٠ | -١٧٠٠٠ | -١٥٠٠٠ | -١٣٠٠٠ | -١١٥٠٠ | -١٠٠٠٠ | -٩٠٠٠ | -٨٠٠٠ | -٧٠٠٠ | -٦٠٠٠ | -٥٠٠٠ | -٤٠٠٠ | -٣٠٠٠٠ |                            |
| Total                    | 100000+                           | 75000-  | 50000- | 30000- | 25000- | 20000- | 17000- | 15000- | 13000- | 11500- | 10000- | 9000-  | 8000- | 7000- | 6000- | 5000- | 4000- | 3000- |        |                            |
| Tuition and School Fees  | 19.1                              | 45.1    | 55.7   | 37.4   | 17.2   | 14.3   | 13.7   | 14.7   | 19.1   | 18.4   | 21.1   | 21.3   | 36.1  | 25.1  | 33.7  | 55.2  | 17.5  | 27.5  | 0      | مصروفات ورسوم دراسية       |
| Tutoring/Private Lessons | 39.8                              | 23.2    | 19.3   | 29.1   | 42.8   | 43.6   | 42.6   | 39.7   | 30.1   | 32.4   | 24.4   | 30.7   | 5.6   | 10.2  | 17.1  | 0.0   | 33.2  | 0.0   | 0      | دروس خصوصية ومجموعات تقوية |
| Uniforms/Bags            | 9.8                               | 3.6     | 2.7    | 4.8    | 7.3    | 10.3   | 12.4   | 15.3   | 19.0   | 20.2   | 24.7   | 22.9   | 23.1  | 34.5  | 29.1  | 15.1  | 38.4  | 50.5  | 0      | ملابس وشنط مدرسية          |
| Textbooks and Stationery | 14.2                              | 11.2    | 9.0    | 11.5   | 14.3   | 14.3   | 15.0   | 15.8   | 15.5   | 15.0   | 16.6   | 18.8   | 20.2  | 19.9  | 16.6  | 29.7  | 10.9  | 22.0  | 0      | كتب مدرسية وأدوات كتابية   |
| School Transportation    | 15.2                              | 16.0    | 10.5   | 14.8   | 16.0   | 16.5   | 14.7   | 13.3   | 15.0   | 13.5   | 11.6   | 5.4    | 12.8  | 10.4  | 0.0   | 0.0   | 0.0   | 0.0   | 0      | مصاريف إنتقالات            |
| Other Education Expenses | 1.8                               | 1.0     | 2.8    | 2.3    | 2.4    | 1.1    | 1.6    | 1.2    | 1.4    | 0.5    | 1.6    | 0.8    | 2.2   | 0.0   | 3.5   | 0.0   | 0.0   | 0.0   | 0      | مصاريف تعليمية أخرى        |
| Total                    | 100                               | 100     | 100    | 100    | 100    | 100    | 100    | 100    | 100    | 100    | 100    | 100    | 100   | 100   | 100   | 100   | 100   | 100   | 0      | الإجمالي                   |
| No. of H.H.              | 5156                              | 19      | 24     | 146    | 1065   | 930    | 1334   | 755    | 345    | 290    | 111    | 88     | 18    | 16    | 7     | 2     | 3     | 2     | 0      | عدد الأسر                  |
| No. of H.H. Members      | 28100                             | 129     | 162    | 998    | 6537   | 5293   | 7091   | 3751   | 1659   | 1369   | 513    | 380    | 90    | 65    | 36    | 8     | 10    | 8     | 0      | عدد الأفراد                |

جدول ٣-٧ : التوزيع النسبي للإنفاق السنوي علي التعليم ( للأسر التي لديها أفراد ملتحقين بالتعليم حاليا) طبقا لبنود الانفاق ، وفقا لحجم الأسرة - جملة الجمهورية

**Table 3-7 : Percentage Distribution of Annual Expenditure on Education (for Households Having Currently Enrolled Individuals in Education) by Expenditure Items , According to Household Size - Total Egypt**

| Expenditure Items        | حجم الأسرة<br>Household Size |                                       |                               |                      |                      |                      |                    |                      | بنود الانفاق               |
|--------------------------|------------------------------|---------------------------------------|-------------------------------|----------------------|----------------------|----------------------|--------------------|----------------------|----------------------------|
|                          | الإجمالي<br>Total            | ٨ أفراد فأكثر<br>8 Persons<br>or more | ٦ - ٧ أفراد<br>6-7<br>Persons | ٥ أفراد<br>5 Persons | ٤ أفراد<br>4 Persons | ٣ أفراد<br>3 Persons | فردان<br>2 Persons | فرد واحد<br>1 Person |                            |
| Tuition and School Fees  | 30.6                         | 18.1                                  | 24.7                          | 31.1                 | 36.5                 | 34.0                 | 61.1               | 72.8                 | مصروفات ورسوم دراسية       |
| Tutoring/Private Lessons | 38.1                         | 38.3                                  | 41.2                          | 39.7                 | 34.9                 | 34.4                 | 16.9               | 0.0                  | دروس خصوصية ومجموعات تقوية |
| Uniforms/Bags            | 6.9                          | 11.6                                  | 8.2                           | 6.8                  | 5.7                  | 4.2                  | 2.1                | 0.0                  | ملابس وشنط مدرسية          |
| Textbooks and Stationery | 11.3                         | 14.0                                  | 12.0                          | 10.7                 | 10.4                 | 12.1                 | 9.3                | 17.1                 | كتب مدرسية وأدوات كتابية   |
| School Transportation    | 11.5                         | 15.0                                  | 12.2                          | 10.4                 | 10.8                 | 14.3                 | 9.1                | 10.1                 | مصاريف إنتقالات            |
| Other Education Expenses | 1.6                          | 2.9                                   | 1.6                           | 1.4                  | 1.7                  | 0.9                  | 1.4                | 0.0                  | مصاريف تعليمية أخرى        |
| Total                    | 100                          | 100                                   | 100                           | 100                  | 100                  | 100                  | 100                | 100                  | الإجمالي                   |
| No. of H.H.              | 9043                         | 688                                   | 2434                          | 2893                 | 2154                 | 707                  | 158                | 8                    | عدد الأسر                  |
| No. of H.H. Members      | 47060                        | 6175                                  | 15360                         | 14463                | 8618                 | 2120                 | 316                | 8                    | عدد الأفراد                |

جدول ٣-٨ : التوزيع النسبي للإنفاق السنوي علي التعليم ( للأسر التي لديها أفراد ملتحقين بالتعليم حالياً) طبقاً لبنود الإنفاق ، وفقاً لحجم الأسرة - حضر الجمهورية

**Table 3-8 : Percentage Distribution of Annual Expenditure on Education (for Households Having Currently Enrolled Individuals in Education) by Expenditure Items , According to Household Size - Urban Egypt**

| Expenditure Items        | حجم الأسرة<br>Household Size |                                       |                               |                      |                      |                      |                    |                      | بنود الإنفاق               |
|--------------------------|------------------------------|---------------------------------------|-------------------------------|----------------------|----------------------|----------------------|--------------------|----------------------|----------------------------|
|                          | الإجمالي<br>Total            | ٨ أفراد فأكثر<br>8 Persons<br>or more | ٦ - ٧ أفراد<br>6-7<br>Persons | ٥ أفراد<br>5 Persons | ٤ أفراد<br>4 Persons | ٣ أفراد<br>3 Persons | فردان<br>2 Persons | فرد واحد<br>1 Person |                            |
| Tuition and School Fees  | 37.0                         | 16.5                                  | 31.6                          | 37.1                 | 40.5                 | 38.5                 | 68.3               | 73.3                 | مصروفات ورسوم دراسية       |
| Tutoring/Private Lessons | 37.2                         | 48.3                                  | 40.2                          | 38.5                 | 34.3                 | 34.6                 | 14.9               | 0.0                  | دروس خصوصية ومجموعات تقوية |
| Uniforms/Bags            | 5.4                          | 9.4                                   | 6.4                           | 5.5                  | 4.8                  | 3.3                  | 1.4                | 0.0                  | ملابس وشنط مدرسية          |
| Textbooks and Stationery | 9.6                          | 12.2                                  | 10.4                          | 9.3                  | 9.2                  | 10.5                 | 7.3                | 16.6                 | كتب مدرسية وأدوات كتابية   |
| School Transportation    | 9.4                          | 9.4                                   | 10.0                          | 8.6                  | 9.5                  | 12.4                 | 6.7                | 10.2                 | مصاريف إنتقالات            |
| Other Education Expenses | 1.4                          | 4.1                                   | 1.5                           | 1.1                  | 1.8                  | 0.7                  | 1.4                | 0.0                  | مصاريف تعليمية أخرى        |
| Total                    | 100                          | 100                                   | 100                           | 100                  | 100                  | 100                  | 100                | 100                  | الإجمالي                   |
| No. of H.H.              | 3887                         | 155                                   | 856                           | 1303                 | 1117                 | 357                  | 92                 | 7                    | عدد الأسر                  |
| No. of H.H. Members      | 18960                        | 1342                                  | 5374                          | 6513                 | 4469                 | 1071                 | 184                | 7                    | عدد الأفراد                |

جدول ٣-٩ : التوزيع النسبي للإنفاق السنوي علي التعليم ( للأسر التي لديها أفراد ملتحقين بالتعليم حاليا) طبقا لبنود الانفاق ، وفقا لحجم الأسرة - ريف الجمهورية

**Table 3-9 : Percentage Distribution of Annual Expenditure on Education (for Households Having Currently Enrolled Individuals in Education) by Expenditure Items , According to Household Size - Rural Egypt**

| Expenditure Items        | حجم الأسرة<br>Household Size |                                       |                               |                      |                      |                      |                    |                      | بنود الانفاق               |
|--------------------------|------------------------------|---------------------------------------|-------------------------------|----------------------|----------------------|----------------------|--------------------|----------------------|----------------------------|
|                          | الإجمالي<br>Total            | ٨ أفراد فأكثر<br>8 Persons<br>or more | ٦ - ٧ أفراد<br>6-7<br>Persons | ٥ أفراد<br>5 Persons | ٤ أفراد<br>4 Persons | ٣ أفراد<br>3 Persons | فردان<br>2 Persons | فرد واحد<br>1 Person |                            |
| Tuition and School Fees  | 19.1                         | 19.0                                  | 16.5                          | 18.6                 | 24.2                 | 22.9                 | 28.5               | 0.0                  | مصروفات ورسوم دراسية       |
| Tutoring/Private Lessons | 39.8                         | 33.3                                  | 42.4                          | 42.0                 | 36.9                 | 34.1                 | 26.2               | 0.0                  | دروس خصوصية ومجموعات تقوية |
| Uniforms/Bags            | 9.8                          | 12.6                                  | 10.5                          | 9.5                  | 8.4                  | 6.3                  | 5.3                | 0.0                  | ملابس وشنط مدرسية          |
| Textbooks and Stationery | 14.2                         | 15.0                                  | 14.0                          | 13.9                 | 14.0                 | 16.0                 | 18.5               | 100.0                | كتب مدرسية وأدوات كتابية   |
| School Transportation    | 15.2                         | 17.9                                  | 14.9                          | 14.1                 | 14.9                 | 19.2                 | 20.3               | 0.0                  | مصاريف إنتقالات            |
| Other Education Expenses | 1.8                          | 2.3                                   | 1.7                           | 1.9                  | 1.7                  | 1.6                  | 1.2                | 0.0                  | مصاريف تعليمية أخرى        |
| Total                    | 100                          | 100                                   | 100                           | 100                  | 100                  | 100                  | 100                | 100                  | الإجمالي                   |
| No. of H.H.              | 5156                         | 533                                   | 1578                          | 1590                 | 1037                 | 350                  | 66                 | 1                    | عدد الأسر                  |
| No. of H.H. Members      | 28100                        | 4833                                  | 9986                          | 7949                 | 4149                 | 1049                 | 133                | 1                    | عدد الأفراد                |

جدول ٣-١٠ :التوزيع النسبي للإنفاق السنوي علي التعليم ( للأسر التي لديها أفراد ملتحقين بالتعليم حالياً) طبقاً لبنود الاتفاق ، وفقاً لفئات السن لرب الأسرة - جملة الجمهورية

**Table 3-10 :Percentage Distribution of Annual Expenditure on Education (for Households Having Currently Enrolled Individuals in Education) by Expenditure Items , According to Age Groups of H.H. Head - Total Egypt**

| Expenditure Items          | فئات السن لرب الأسرة<br>Age Groups of H.H. Head |             |             |             |             |             |             |             |             |             |            |                              | بنود الاتفاق               |
|----------------------------|---|-------------|-------------|-------------|-------------|-------------|-------------|-------------|-------------|-------------|------------|------------------------------|----------------------------|
|                            | الإجمالي<br>Total                               | +٦٥<br>65+  | -٦٠<br>60-  | -٥٥<br>55-  | -٥٠<br>50-  | -٤٥<br>45-  | -٤٠<br>40-  | -٣٥<br>35-  | -٣٠<br>30-  | -٢٥<br>25-  | -٢٠<br>20- | أقل من ٢٠<br>Less<br>than 20 |                            |
| Tuition and School Fees    | 30.6  | 29.3        | 33.2        | 27.3        | 33.3        | 31.9        | 26.9        | 27.4        | 30.7        | 36.2        | 72.5       | 37.3                         | مصروفات ورسم دراسية        |
| Tutoring/Private Lessons   | 38.1  | 35.3        | 32.7        | 38.3        | 34.8        | 38.9        | 43.8        | 41.5        | 33.7        | 26.2        | 6.3        | 21.8                         | دروس خصوصية ومجموعات تقوية |
| Uniforms/Bags              | 6.9   | 7.4         | 4.6         | 4.7         | 4.2         | 5.8         | 8.1         | 11.3        | 13.6        | 13.9        | 2.2        | 3.0                          | ملابس وشنط مدرسية          |
| Textbooks and Stationery   | 11.3  | 13.8        | 12.4        | 13.1        | 11.7        | 10.8        | 10.5        | 10.5        | 11.0        | 12.4        | 7.4        | 12.7                         | كتب مدرسية وأدوات كتابية   |
| School Transportation      | 11.5  | 12.7        | 14.7        | 14.2        | 13.5        | 11.4        | 9.7         | 8.6         | 9.1         | 9.2         | 9.6        | 25.1                         | مصاريف إنتقالات            |
| Other Education Expenses   | 1.6   | 1.5         | 2.5         | 2.5         | 2.4         | 1.2         | 0.9         | 0.7         | 2.0         | 2.1         | 2.1        | 0.0                          | مصاريف تعليمية أخرى        |
| <b>Total</b>               | <b>100</b>                                      | <b>100</b>  | <b>100</b>  | <b>100</b>  | <b>100</b>  | <b>100</b>  | <b>100</b>  | <b>100</b>  | <b>100</b>  | <b>100</b>  | <b>100</b> | <b>100</b>                   | <b>الإجمالي</b>            |
| <b>No. of H.H.</b>         | <b>9043</b>                                     | <b>390</b>  | <b>421</b>  | <b>797</b>  | <b>1181</b> | <b>1547</b> | <b>1650</b> | <b>1469</b> | <b>1119</b> | <b>382</b>  | <b>78</b>  | <b>9</b>                     | <b>عدد الأسر</b>           |
| <b>No. of H.H. Members</b> | <b>47060</b>                                    | <b>2258</b> | <b>2242</b> | <b>4059</b> | <b>6290</b> | <b>8263</b> | <b>8847</b> | <b>7618</b> | <b>5438</b> | <b>1719</b> | <b>300</b> | <b>26</b>                    | <b>عدد الأفراد</b>         |



جدول ٣-١١ :التوزيع النسبي للإفاق السنوي علي التعليم ( للأسر التي لديها أفراد ملتحقين بالتعليم حاليا) طبقا لبنود الاتفاق ، وفقا لفئات السن لرب الأسرة - حضر الجمهورية

**Table 3-11 : Percentage Distribution of Annual Expenditure on Education (for Households Having Currently Enrolled Individuals in Education) by Expenditure Items , According to Age Groups of H.H. Head - Urban Egypt**

| Expenditure Items          | فئات السن لرب الأسرة |            |            |             |             |             |             |             |             |            |            |                              | بنود الاتفاق               |
|----------------------------|----------------------|------------|------------|-------------|-------------|-------------|-------------|-------------|-------------|------------|------------|------------------------------|----------------------------|
|                            | الإجمالي<br>Total    | +٦٥<br>65+ | -٦٠<br>60- | -٥٥<br>55-  | -٥٠<br>50-  | -٤٥<br>45-  | -٤٠<br>40-  | -٣٥<br>35-  | -٣٠<br>30-  | -٢٥<br>25- | -٢٠<br>20- | أقل من ٢٠<br>Less<br>than 20 |                            |
| Tuition and School Fees    | 37.0                 | 37.8       | 33.2       | 30.6        | 39.5        | 37.6        | 33.6        | 35.8        | 41.5        | 50.0       | 77.5       | 44.6                         | مصروفات ورسوم دراسية       |
| Tutoring/Private Lessons   | 37.2                 | 32.2       | 35.7       | 39.7        | 35.1        | 38.6        | 42.5        | 37.2        | 28.5        | 20.1       | 4.9        | 19.7                         | دروس خصوصية ومجموعات تقوية |
| Uniforms/Bags              | 5.4                  | 5.1        | 3.9        | 3.7         | 3.2         | 4.8         | 6.5         | 9.1         | 10.2        | 9.3        | 0.8        | 0.9                          | ملابس وشنط مدرسية          |
| Textbooks and Stationery   | 9.6                  | 12.7       | 11.4       | 11.7        | 10.0        | 9.4         | 8.7         | 8.7         | 8.0         | 9.6        | 6.3        | 11.0                         | كتب مدرسية وأدوات كتابية   |
| School Transportation      | 9.4                  | 11.2       | 13.3       | 11.3        | 9.9         | 8.7         | 7.9         | 8.7         | 9.6         | 9.3        | 8.7        | 23.8                         | مصاريف إنتقالات            |
| Other Education Expenses   | 1.4                  | 0.9        | 2.4        | 3.1         | 2.3         | 0.8         | 0.8         | 0.5         | 2.2         | 1.8        | 1.8        | 0.0                          | مصاريف تعليمية أخرى        |
| <b>Total</b>               | <b>100</b>           | <b>100</b> | <b>100</b> | <b>100</b>  | <b>100</b>  | <b>100</b>  | <b>100</b>  | <b>100</b>  | <b>100</b>  | <b>100</b> | <b>100</b> | <b>100</b>                   | <b>الإجمالي</b>            |
| <b>No. of H.H.</b>         | <b>3887</b>          | <b>165</b> | <b>186</b> | <b>403</b>  | <b>557</b>  | <b>722</b>  | <b>728</b>  | <b>617</b>  | <b>372</b>  | <b>106</b> | <b>28</b>  | <b>4</b>                     | <b>عدد الأسر</b>           |
| <b>No. of H.H. Members</b> | <b>18960</b>         | <b>823</b> | <b>888</b> | <b>1913</b> | <b>2793</b> | <b>3601</b> | <b>3652</b> | <b>3032</b> | <b>1711</b> | <b>444</b> | <b>98</b>  | <b>5</b>                     | <b>عدد الأفراد</b>         |

جدول ٣-١٢ :التوزيع النسبي للإنفاق السنوي علي التعليم ( للأسر التي لديها أفراد ملتحقين بالتعليم حالياً) طبقاً لبنود الإنفاق ، وفقاً لفئات السن لرب الأسرة - ريف الجمهورية

**Table 3-12 : Percentage Distribution of Annual Expenditure on Education (for Households Having Currently Enrolled Individuals in Education) by Expenditure Items , According to Age Groups of H.H. Head - Rural Egypt**

| Expenditure Items          | فئات السن لرب الأسرة<br>Age Groups of H.H. Head |             |             |             |             |             |             |             |             |             |            |                              | بنود الإنفاق               |
|----------------------------|---|-------------|-------------|-------------|-------------|-------------|-------------|-------------|-------------|-------------|------------|------------------------------|----------------------------|
|                            | الإجمالي<br>Total                               | +٦٥<br>65+  | -٦٠<br>60-  | -٥٥<br>55-  | -٥٠<br>50-  | -٤٥<br>45-  | -٤٠<br>40-  | -٣٥<br>35-  | -٣٠<br>30-  | -٢٥<br>25-  | -٢٠<br>20- | أقل من ٢٠<br>Less<br>than 20 |                            |
| Tuition and School Fees    | 19.1  | 17.1        | 33.1        | 20.3        | 20.6        | 20.7        | 14.8        | 14.0        | 18.0        | 24.4        | 27.9       | 7.0                          | مصروفات ورسوم دراسية       |
| Tutoring/Private Lessons   | 39.8  | 39.8        | 28.5        | 35.3        | 34.3        | 39.6        | 46.1        | 48.3        | 39.8        | 31.5        | 19.1       | 30.5                         | دروس خصوصية ومجموعات تقوية |
| Uniforms/Bags              | 9.8   | 10.6        | 5.6         | 6.7         | 6.3         | 7.7         | 11.0        | 14.9        | 17.6        | 17.8        | 14.0       | 11.9                         | ملابس وشنط مدرسية          |
| Textbooks and Stationery   | 14.2  | 15.2        | 13.7        | 16.1        | 15.1        | 13.4        | 13.7        | 13.3        | 14.5        | 14.9        | 16.9       | 19.8                         | كتب مدرسية وأدوات كتابية   |
| School Transportation      | 15.2  | 14.8        | 16.6        | 20.3        | 20.9        | 16.6        | 13.1        | 8.4         | 8.5         | 9.1         | 17.5       | 30.8                         | مصاريف إنتقالات            |
| Other Education Expenses   | 1.8   | 2.5         | 2.6         | 1.3         | 2.7         | 2.1         | 1.2         | 1.0         | 1.6         | 2.4         | 4.6        | 0.0                          | مصاريف تعليمية أخرى        |
| <b>Total</b>               | <b>100</b>                                      | <b>100</b>  | <b>100</b>  | <b>100</b>  | <b>100</b>  | <b>100</b>  | <b>100</b>  | <b>100</b>  | <b>100</b>  | <b>100</b>  | <b>100</b> | <b>100</b>                   | <b>الإجمالي</b>            |
| <b>No. of H.H.</b>         | <b>5156</b>                                     | <b>225</b>  | <b>236</b>  | <b>394</b>  | <b>624</b>  | <b>825</b>  | <b>922</b>  | <b>852</b>  | <b>747</b>  | <b>276</b>  | <b>50</b>  | <b>5</b>                     | <b>عدد الأسر</b>           |
| <b>No. of H.H. Members</b> | <b>28100</b>                                    | <b>1434</b> | <b>1354</b> | <b>2146</b> | <b>3497</b> | <b>4661</b> | <b>5195</b> | <b>4587</b> | <b>3727</b> | <b>1276</b> | <b>202</b> | <b>21</b>                    | <b>عدد الأفراد</b>         |

جدول ٣-١٣ : التوزيع النسبي للإنفاق السنوي علي التعليم ( للأسر التي لديها أفراد ملتحقين بالتعليم حالياً) طبقاً لبنود الاتفاق ، وفقاً لفئات السن لرب الأسرة والنوع - جملة الجمهورية

**Table 3-38 : Percentage of Annual Expenditure on Education ( for Households Having Currently Enrolled Individuals in Education) by Expenditure Items , According to Place of Residence - Total Egypt**

| a – Male Household Head  |                         |            |            |            |            |            |            |            |            |            |            |                              | أ- أرباب الأسر من الذكور   |
|--------------------------|-------------------------|------------|------------|------------|------------|------------|------------|------------|------------|------------|------------|------------------------------|----------------------------|
| Expenditure Items        | Age Groups of H.H. Head |            |            |            |            |            |            |            |            |            |            |                              | بنود الاتفاق               |
|                          | الإجمالي<br>Total       | +٦٥<br>65+ | -٦٠<br>60- | -٥٥<br>55- | -٥٠<br>50- | -٤٥<br>45- | -٤٠<br>40- | -٣٥<br>35- | -٣٠<br>30- | -٢٥<br>25- | -٢٠<br>20- | أقل من ٢٠<br>Less<br>than 20 |                            |
| Tuition and School Fees  | 30.4                    | 32.1       | 32.6       | 27.5       | 31.9       | 30.5       | 26.8       | 28.5       | 33.9       | 37.5       | 74.8       | 6.3                          | مصروفات ورسوم دراسية       |
| Tutoring/Private Lessons | 38.8                    | 33.4       | 32.4       | 38.3       | 36.1       | 40.4       | 44.9       | 41.0       | 31.4       | 26.0       | 5.9        | 41.5                         | دروس خصوصية ومجموعات تقوية |
| Uniforms/Bags            | 7.0                     | 6.7        | 4.4        | 4.5        | 4.4        | 6.1        | 8.6        | 11.6       | 13.7       | 13.2       | 1.4        | 5.1                          | ملابس وشنط مدرسية          |
| Textbooks and Stationery | 11.1                    | 13.4       | 12.9       | 12.9       | 11.9       | 10.7       | 9.9        | 10.2       | 11.0       | 12.6       | 7.2        | 7.6                          | كتب مدرسية وأدوات كتابية   |
| School Transportation    | 11.2                    | 13.3       | 15.3       | 14.1       | 13.0       | 11.2       | 9.2        | 8.0        | 8.0        | 7.8        | 9.2        | 39.5                         | مصاريف إنتقالات            |
| Other Education Expenses | 1.6                     | 1.0        | 2.4        | 2.7        | 2.6        | 1.1        | 0.7        | 0.7        | 1.9        | 2.8        | 1.5        | 0.0                          | مصاريف تعليمية أخرى        |
| Total                    | 100                     | 100        | 100        | 100        | 100        | 100        | 100        | 100        | 100        | 100        | 100        | 100                          | الإجمالي                   |
| No. of H.H.              | 7907                    | 303        | 361        | 712        | 1037       | 1371       | 1474       | 1311       | 985        | 298        | 50         | 5                            | عدد الأسر                  |
| No. of H.H. Members      | 42104                   | 1759       | 1936       | 3706       | 5686       | 7534       | 8095       | 6917       | 4860       | 1387       | 202        | 21                           | عدد الأفراد                |

(تابع) جدول ٣-١٣ : التوزيع النسبي للإنفاق السنوي علي التعليم ( للأسر التي لديها أفراد ملتحقين بالتعليم حالياً) طبقاً لبنود الانفاق ، وفقاً لفئات السن لرب الأسرة والنوع - جملة الجمهورية

(Cont.)Table 3-13 : Percentage Distribution of Annual Expenditure on Education ( for Households Having Currently Enrolled Individuals in Education )  
by Expenditure Items, According to Age and Sex Groups of H.H. Head - Total Egypt

| ب – أرباب الأسر من الأناث |                      |            |            |            |            |            |            |            |            |            |            |                              |                            |
|---------------------------|----------------------|------------|------------|------------|------------|------------|------------|------------|------------|------------|------------|------------------------------|----------------------------|
| Expenditure Items         | فئات السن لرب الأسرة |            |            |            |            |            |            |            |            |            |            |                              | بنود الاتفاق               |
|                           | الإجمالي<br>Total    | +٦٥<br>65+ | -٦٠<br>60- | -٥٥<br>55- | -٥٠<br>50- | -٤٥<br>45- | -٤٠<br>40- | -٣٥<br>35- | -٣٠<br>30- | -٢٥<br>25- | -٢٠<br>20- | أقل من ٢٠<br>Less<br>than 20 |                            |
| Tuition and School Fees   | 32.2                 | 19.5       | 37.2       | 23.8       | 44.2       | 43.3       | 27.7       | 20.3       | 17.4       | 32.9       | 20.5       | 66.0                         | مصروفات ورسوم دراسية       |
| Tutoring/Private Lessons  | 33.7                 | 42.1       | 35.1       | 37.5       | 24.9       | 27.0       | 35.8       | 44.9       | 43.0       | 26.7       | 16.1       | 3.6                          | دروس خصوصية ومجموعات تقوية |
| Uniforms/Bags             | 6.4                  | 9.7        | 6.3        | 7.5        | 3.2        | 3.4        | 5.2        | 9.6        | 13.1       | 15.5       | 19.0       | 1.1                          | ملابس وشنط مدرسية          |
| Textbooks and Stationery  | 12.2                 | 14.9       | 8.4        | 16.1       | 9.7        | 11.4       | 14.8       | 12.1       | 10.9       | 12.1       | 11.4       | 17.5                         | كتب مدرسية وأدوات كتابية   |
| School Transportation     | 13.7                 | 10.5       | 10.0       | 15.0       | 17.3       | 13.1       | 13.8       | 12.3       | 13.5       | 12.4       | 18.0       | 11.9                         | مصاريف إنتقالات            |
| Other Education Expenses  | 1.8                  | 3.4        | 3.1        | 0.1        | 0.7        | 1.8        | 2.7        | 0.9        | 2.1        | 0.4        | 15.0       | 0.0                          | مصاريف تعليمية أخرى        |
| Total                     | 100                  | 100        | 100        | 100        | 100        | 100        | 100        | 100        | 100        | 100        | 100        | 100                          | الإجمالي                   |
| No. of H.H.               | 1136                 | 87         | 60         | 85         | 144        | 175        | 176        | 159        | 134        | 84         | 28         | 4                            | عدد الأسر                  |
| No. of H.H. Members       | 4956                 | 498        | 306        | 354        | 604        | 728        | 752        | 701        | 578        | 333        | 98         | 5                            | عدد الأفراد                |

جدول ٣-١٤ : التوزيع النسبي للإنفاق السنوي علي التعليم ( للأسر التي لديها أفراد ملتحقين بالتعليم حالياً) طبقاً لبنود الإنفاق ، وفقاً للحالة الزوجية لرب الأسرة - جملة الجمهورية

**Table 3-14 : Percentage of Annual Expenditure on Education ( for Households Having Currently Enrolled Individuals in Education) by Expenditure Items , According to Marital Status of H.H. Head - Total Egypt**

| Expenditure Items          | الحالة الزوجية لرب الأسرة<br>Marital Status of H.H. Head |                 |                  |                  |                                 | بنود الإنفاق               |
|----------------------------|--|-----------------|------------------|------------------|---------------------------------|----------------------------|
|                            | الإجمالي<br>Total  | أرمل<br>Widowed | مطلق<br>Divorced | متزوج<br>Married | لم يتزوج أبداً<br>Never married |                            |
| Tuition and School Fees    | 30.6   | 25.1            | 56.8             | 30.1             | 69.5                            | مصروفات ورسوم دراسية       |
| Tutoring/Private Lessons   | 38.1   | 36.9            | 24.7             | 38.8             | 8.2                             | دروس خصوصية ومجموعات تقوية |
| Uniforms/Bags              | 6.9  | 6.3             | 3.5              | 7.1              | 1.3                             | ملابس وشنط مدرسية          |
| Textbooks and Stationery   | 11.3   | 13.9            | 8.2              | 11.2             | 7.0                             | كتب مدرسية وأدوات كتابية   |
| School Transportation      | 11.5   | 15.8            | 6.2              | 11.2             | 12.3                            | مصاريف إنتقالات            |
| Other Education Expenses   | 1.6  | 2.0             | 0.6              | 1.6              | 1.7                             | مصاريف تعليمية أخرى        |
| <b>Total</b>               | <b>100</b>   | <b>100</b>      | <b>100</b>       | <b>100</b>       | <b>100</b>                      | <b>الإجمالي</b>            |
| <b>No. of H.H.</b>         | <b>9043</b>  | <b>754</b>      | <b>89</b>        | <b>8151</b>      | <b>49</b>                       | <b>عدد الأسر</b>           |
| <b>No. of H.H. Members</b> | <b>47060</b>   | <b>3415</b>     | <b>344</b>       | <b>43132</b>     | <b>169</b>                      | <b>عدد الأفراد</b>         |

جدول ١٥-٣ : التوزيع النسبي للإنفاق السنوي علي التعليم ( للأسر التي لديها أفراد ملتحقين بالتعليم حالياً) طبقاً لبنود الانفاق ، وفقاً للحالة الزوجية لرب الأسرة - حضر الجمهورية

**Table 3-15 : Percentage of Annual Expenditure on Education ( for Households Having Currently Enrolled Individuals in Education) by Expenditure Items , According to Marital Status of H.H. Head- Urban Egypt**

| Expenditure Items          | الحالة الزوجية لرب الأسرة<br>Marital Status of H.H. Head |                 |                  |                  |                                | بنود الانفاق               |
|----------------------------|--|-----------------|------------------|------------------|--------------------------------|----------------------------|
|                            | الإجمالي<br>Total  | أرمل<br>Widowed | مطلق<br>Divorced | متزوج<br>Married | لم يتزوج أبدا<br>Never married |                            |
| Tuition and School Fees    | 37.0   | 32.4            | 59.4             | 36.1             | 73.2                           | مصروفات ورسوم دراسية       |
| Tutoring/Private Lessons   | 37.2   | 37.5            | 23.5             | 38.0             | 6.9                            | دروس خصوصية ومجموعات تقوية |
| Uniforms/Bags              | 5.4  | 4.8             | 2.8              | 5.6              | 0.6                            | ملابس وشنط مدرسية          |
| Textbooks and Stationery   | 9.6  | 11.5            | 7.9              | 9.6              | 6.1                            | كتب مدرسية وأدوات كتابية   |
| School Transportation      | 9.4  | 12.7            | 5.9              | 9.2              | 11.4                           | مصاريف إنتقالات            |
| Other Education Expenses   | 1.4  | 1.1             | 0.5              | 1.5              | 1.9                            | مصاريف تعليمية أخرى        |
| <b>Total</b>               | <b>100</b>   | <b>100</b>      | <b>100</b>       | <b>100</b>       | <b>100</b>                     | <b>الإجمالي</b>            |
| <b>No. of H.H.</b>         | <b>3887</b>  | <b>331</b>      | <b>63</b>        | <b>3461</b>      | <b>32</b>                      | <b>عدد الأسر</b>           |
| <b>No. of H.H. Members</b> | <b>18960</b>   | <b>1372</b>     | <b>242</b>       | <b>17254</b>     | <b>92</b>                      | <b>عدد الأفراد</b>         |

جدول ٣-١٦ : التوزيع النسبي للإنفاق السنوي علي التعليم ( للأسر التي لديها أفراد ملتحقين بالتعليم حالياً) طبقاً لبنود الاتفاق ، وفقاً للحالة الزوجية لرب الأسرة - ريف الجمهورية

**Table 3-16 : Percentage of Annual Expenditure on Education ( for Households Having Currently Enrolled Individuals in Education) by Expenditure Items , According to Marital Status of H.H. Head - Rural Egypt**

| Expenditure Items          | الحالة الزوجية لرب الأسرة<br>Marital Status of H.H. Head |                 |                  |                  |                                 | بنود الاتفاق               |
|----------------------------|--|-----------------|------------------|------------------|---------------------------------|----------------------------|
|                            | الإجمالي<br>Total  | أرمل<br>Widowed | مطلق<br>Divorced | متزوج<br>Married | لم يتزوج أبداً<br>Never married |                            |
| Tuition and School Fees    | 19.1   | 13.8            | 32.1             | 19.5             | 28.4                            | مصروفات ورسوم دراسية       |
| Tutoring/Private Lessons   | 39.8   | 36.0            | 36.1             | 40.2             | 22.1                            | دروس خصوصية ومجموعات تقوية |
| Uniforms/Bags              | 9.8  | 8.5             | 9.4              | 9.9              | 9.6                             | ملابس وشنط مدرسية          |
| Textbooks and Stationery   | 14.2   | 17.8            | 11.6             | 13.9             | 17.3                            | كتب مدرسية وأدوات كتابية   |
| School Transportation      | 15.2   | 20.4            | 9.3              | 14.8             | 22.6                            | مصاريف إنتقالات            |
| Other Education Expenses   | 1.8  | 3.5             | 1.5              | 1.7              | 0.0                             | مصاريف تعليمية أخرى        |
| <b>Total</b>               | <b>100</b>   | <b>100</b>      | <b>100</b>       | <b>100</b>       | <b>100</b>                      | <b>الإجمالي</b>            |
| <b>No. of H.H.</b>         | <b>5156</b>  | <b>423</b>      | <b>26</b>        | <b>4690</b>      | <b>18</b>                       | <b>عدد الأسر</b>           |
| <b>No. of H.H. Members</b> | <b>28100</b>   | <b>2044</b>     | <b>102</b>       | <b>25878</b>     | <b>77</b>                       | <b>عدد الأفراد</b>         |

جدول ٣-١٧ : التوزيع النسبي للإنفاق السنوي علي التعليم ( للأسر التي لديها أفراد ملتحقين بالتعليم حاليا) طبقا لبنود الاتفاق ، وفقا للحالة الزوجية لرب الأسرة والنوع - جملة الجمهورية

**Table 3-17: Percentage Distribution of Annual Expenditure on Education ( for Households Having Currently Enrolled Individuals in Education)by Expenditure Items , According to Marital Status of H.H. Head and Sex - Total Egypt**

| أ- أرباب الأسر من الذكور   |                           |            |            |              |               | a – Male Household Head    |
|----------------------------|---------------------------|------------|------------|--------------|---------------|----------------------------|
| Expenditure Items          | الحالة الزوجية لرب الأسرة |            |            |              |               | بنود الاتفاق               |
|                            | الإجمالي                  | أرمل       | مطلق       | متزوج        | لم يتزوج أبدا |                            |
|                            | Total                     | Widowed    | Divorced   | Married      | Never married |                            |
| Tuition and School Fees    | 30.4                      | 39.7       | 27.2       | 29.8         | 71.4          | مصروفات ورسوم دراسية       |
| Tutoring/Private Lessons   | 38.8                      | 32.4       | 39.5       | 39.2         | 7.3           | دروس خصوصية ومجموعات تقوية |
| Uniforms/Bags              | 7.0                       | 4.8        | 7.5        | 7.1          | 1.2           | ملابس وشنط مدرسية          |
| Textbooks and Stationery   | 11.1                      | 9.8        | 14.1       | 11.2         | 6.5           | كتب مدرسية وأدوات كتابية   |
| School Transportation      | 11.2                      | 13.0       | 11.6       | 11.1         | 12.0          | مصاريف إنتقالات            |
| Other Education Expenses   | 1.6                       | 0.3        | 0.1        | 1.6          | 1.7           | مصاريف تعليمية أخرى        |
| <b>Total</b>               | <b>100</b>                | <b>100</b> | <b>100</b> | <b>100</b>   | <b>100</b>    | <b>الإجمالي</b>            |
| <b>No. of H.H.</b>         | <b>7907</b>               | <b>99</b>  | <b>22</b>  | <b>7745</b>  | <b>41</b>     | <b>عدد الأسر</b>           |
| <b>No. of H.H. Members</b> | <b>42104</b>              | <b>516</b> | <b>77</b>  | <b>41363</b> | <b>148</b>    | <b>عدد الأفراد</b>         |



(تابع) جدول ٣-١٧ : التوزيع النسبي للإنفاق السنوي علي التعليم ( للأسر التي لديها أفراد ملتحقين بالتعليم حالياً) طبقاً لبنود الاتفاق ، وفقاً للحالة الزوجية لرب الأسرة والنوع - جملة الجمهورية

(Cont.) Table 3-17 : Percentage Distribution of Annual Expenditure on Education ( for Households Having Currently Enrolled Individuals in Education)by Expenditure Items , According to Marital Status of H.H. Head and Sex - Total Egypt

| ب- أرباب الأسر من الأناث |  |                 |                  |                  |                                 | b – Female Household Head  |
|--------------------------|--|-----------------|------------------|------------------|---------------------------------|----------------------------|
| Expenditure Items        | الحالة الزوجية لرب الأسرة<br>Marital Status of H.H. Head |                 |                  |                  |                                 | بنود الاتفاق               |
|                          | الإجمالي<br>Total  | أرمل<br>Widowed | مطلق<br>Divorced | متزوج<br>Married | لم يتزوج أبداً<br>Never married |                            |
| Tuition and School Fees  | 32.2   | 22.4            | 59.9             | 36.3             | 47.7                            | مصروفات ورسوم دراسية       |
| Tutoring/Private Lessons | 33.7   | 37.7            | 23.2             | 31.8             | 18.2                            | دروس خصوصية ومجموعات تقوية |
| Uniforms/Bags            | 6.4  | 6.6             | 3.0              | 7.5              | 3.3                             | ملابس وشنط مدرسية          |
| Textbooks and Stationery | 12.2   | 14.7            | 7.6              | 10.3             | 13.4                            | كتب مدرسية وأدوات كتابية   |
| School Transportation    | 13.7   | 16.3            | 5.6              | 12.9             | 15.5                            | مصاريف إنتقالات            |
| Other Education Expenses | 1.8  | 2.4             | 0.7              | 1.3              | 2.0                             | مصاريف تعليمية أخرى        |
| Total                    | 100  | 100             | 100              | 100              | 100                             | الإجمالي                   |
| No. of H.H.              | 1136   | 655             | 67               | 405              | 9                               | عدد الأسر                  |
| No. of H.H. Members      | 4956   | 2899            | 266              | 1769             | 21                              | عدد الأفراد                |

جدول ٣-١٨ :التوزيع النسبي للإتفاق السنوي علي التعليم ( للأسر التي لديها أفراد ملتحقين بالتعليم حالياً) طبقا لبنود الإتفاق ، وفقا للحالة التعليمية لرب الأسرة - جملة الجمهورية

**Table 3-18 : Percentage of Annual Expenditure on Education ( for Households Having Currently Enrolled Individuals in Education) by Expenditure Items , According to Educational Status of H.H. Head - Total Egypt**

| Expenditure Items          | الحالة التعليمية لرب الأسرة<br>Educational Status of H.H. Head |   |  |                                 |  |   |                                    |                   | بنود الإتفاق               |
|----------------------------|--|---|--|---------------------------------|--|---|------------------------------------|-------------------|----------------------------|
|                            | الإجمالي<br>Total  | شهادة جامعية<br>فأعلى<br>University<br>and over | شهادة فوق<br>المتوسط<br>Above<br>Intermediate<br>and less than<br>University | شهادة<br>متوسطة<br>Intermediate | شهادة أقل<br>من المتوسط<br>Below<br>Intermediate | شهادة محو الأمية<br>Literacy<br>Certificate | يقرأ<br>ويكتب<br>Read<br>and write | أمي<br>Illiterate |                            |
| Tuition and School Fees    | 30.6   | 46.0  | 28.5   | 28.8                            | 14.6   | 19.7  | 17.6                               | 15.6              | مصروفات ورسوم دراسية       |
| Tutoring/Private Lessons   | 38.1   | 29.6  | 40.6   | 39.6                            | 50.9   | 42.7  | 42.9                               | 43.0              | دروس خصوصية ومجموعات تقوية |
| Uniforms/Bags              | 6.9  | 4.4   | 6.4  | 7.1                             | 8.4  | 8.7   | 8.8                                | 11.4              | ملابس وشنط مدرسية          |
| Textbooks and Stationery   | 11.3   | 8.9   | 12.4   | 11.4                            | 12.8   | 12.5  | 13.8                               | 14.2              | كتب مدرسية وأدوات كتابية   |
| School Transportation      | 11.5   | 9.6   | 10.5   | 11.2                            | 12.2   | 13.4  | 15.7                               | 14.5              | مصاريف إنتقالات            |
| Other Education Expenses   | 1.6  | 1.6   | 1.6  | 1.9                             | 1.2  | 3.0   | 1.3                                | 1.3               | مصاريف تعليمية أخرى        |
| <b>Total</b>               | <b>100</b>   | <b>100</b>                                      | <b>100</b>   | <b>100</b>                      | <b>100</b>                                       | <b>100</b>                                  | <b>100</b>                         | <b>100</b>        | <b>الإجمالي</b>            |
| <b>No. of H.H.</b>         | <b>9043</b>  | <b>1411</b>                                     | <b>437</b>   | <b>2619</b>                     | <b>1124</b>                                      | <b>193</b>                                  | <b>910</b>                         | <b>2348</b>       | <b>عدد الأسر</b>           |
| <b>No. of H.H. Members</b> | <b>47060</b>   | <b>6761</b>                                     | <b>2194</b>  | <b>13260</b>                    | <b>5872</b>                                      | <b>1077</b>                                 | <b>4827</b>                        | <b>13069</b>      | <b>عدد الأفراد</b>         |

جدول ٣-١٩ : التوزيع النسبي للإتفاق السنوي علي التعليم ( للأسر التي لديها أفراد ملتحقين بالتعليم حالياً) طبقا لبنود الاتفاق ، وفقا للحالة التعليمية لرب الأسرة - حضر الجمهورية

**Table 3-19 : Percentage Distribution of Annual Expenditure on Education (for Households Having Currently Enrolled Individuals in Education) by Expenditure Items , According to Educational Status of H.H. Head - Urban Egypt**

| Expenditure Items        | الحالة التعليمية لرب الأسرة<br>Educational Status of H.H. Head |   |  |                                 |  |   |                                    |                   | بنود الاتفاق               |
|--------------------------|--|---|--|---------------------------------|--|---|------------------------------------|-------------------|----------------------------|
|                          | الإجمالي<br>Total  | شهادة جامعية<br>فأعلى<br>University<br>and over | شهادة فوق<br>المتوسط<br>Above<br>Intermediate<br>and less than<br>University | شهادة<br>متوسطة<br>Intermediate | شهادة أقل<br>من المتوسط<br>Below<br>Intermediate | شهادة محو الأمية<br>Literacy<br>Certificate | يقرأ<br>ويكتب<br>Read<br>and write | أمي<br>Illiterate |                            |
| Tuition and School Fees  | 37.0   | 49.7  | 30.2   | 36.6                            | 15.3   | 22.8  | 16.0                               | 13.4              | مصروفات ورسوم دراسية       |
| Tutoring/Private Lessons | 37.2   | 28.0  | 43.2   | 37.5                            | 53.7   | 45.4  | 50.0                               | 54.2              | دروس خصوصية ومجموعات تقوية |
| Uniforms/Bags            | 5.4  | 3.9   | 5.6  | 5.5                             | 7.1  | 7.4   | 7.7                                | 9.3               | ملابس وشنط مدرسية          |
| Textbooks and Stationery | 9.6  | 8.0   | 11.3   | 9.3                             | 12.5   | 12.1  | 13.7                               | 12.5              | كتب مدرسية وأدوات كتابية   |
| School Transportation    | 9.4  | 9.0   | 9.0  | 9.4                             | 10.3   | 7.2   | 11.4                               | 10.0              | مصاريف إنتقالات            |
| Other Education Expenses | 1.4  | 1.5   | 0.8  | 1.8                             | 1.2  | 5.0   | 1.2                                | 0.7               | مصاريف تعليمية أخرى        |
| Total                    | 100  | 100   | 100  | 100                             | 100  | 100   | 100                                | 100               | الإجمالي                   |
| No. of H.H.              | 3887   | 914   | 226  | 1155                            | 533  | 60  | 337                                | 662               | عدد الأسر                  |
| No. of H.H. Members      | 18960  | 4199  | 1080   | 5554                            | 2706   | 315   | 1687                               | 3419              | عدد الأفراد                |

جدول ٣-٢٠ : التوزيع النسبي للإتفاق السنوي علي التعليم ( للأسر التي لديها أفراد ملتحقين بالتعليم حالياً) طبقا لبنود الإتفاق ، وفقا للحالة التعليمية لرب الأسرة - ريف الجمهورية

**Table 3-20 : Percentage Distribution of Annual Expenditure on Education (for Households Having Currently Enrolled Individuals in Education) by Expenditure Items , According to Educational Status of H.H. Head - Rural Egypt**

| Expenditure Items        | الحالة التعليمية لرب الأسرة<br>Educational Status of H.H. Head |   |  |                                 |  |   |                                    |                   | بنود الإتفاق               |
|--------------------------|--|---|--|---------------------------------|--|---|------------------------------------|-------------------|----------------------------|
|                          | الإجمالي<br>Total  | شهادة جامعية<br>فأعلى<br>University<br>and over | شهادة فوق<br>المتوسط<br>Above<br>Intermediate<br>and less than<br>University | شهادة<br>متوسطة<br>Intermediate | شهادة أقل<br>من المتوسط<br>Below<br>Intermediate | شهادة محو الأمية<br>Literacy<br>Certificate | يقرأ<br>ويكتب<br>Read<br>and write | أمي<br>Illiterate |                            |
| Tuition and School Fees  | 19.1   | 30.2  | 25.5   | 14.8                            | 13.6   | 17.4  | 18.8                               | 17.0              | مصروفات ورسوم دراسية       |
| Tutoring/Private Lessons | 39.8   | 36.5  | 36.0   | 43.5                            | 46.6   | 40.8  | 37.4                               | 36.3              | دروس خصوصية ومجموعات تقوية |
| Uniforms/Bags            | 9.8  | 6.4   | 7.9  | 10.0                            | 10.3   | 9.6   | 9.6                                | 12.6              | ملابس وشنط مدرسية          |
| Textbooks and Stationery | 14.2   | 12.6  | 14.4   | 15.0                            | 13.3   | 12.8  | 13.8                               | 15.3              | كتب مدرسية وأدوات كتابية   |
| School Transportation    | 15.2   | 12.4  | 13.1   | 14.6                            | 14.9   | 17.9  | 19.0                               | 17.1              | مصاريف إنتقالات            |
| Other Education Expenses | 1.8  | 2.0   | 3.1  | 2.0                             | 1.3  | 1.5   | 1.3                                | 1.7               | مصاريف تعليمية أخرى        |
| Total                    | 100  | 100   | 100  | 100                             | 100  | 100   | 100                                | 100               | الإجمالي                   |
| No. of H.H.              | 5156   | 497   | 211  | 1464                            | 591  | 133   | 573                                | 1686              | عدد الأسر                  |
| No. of H.H. Members      | 28100  | 2562  | 1114   | 7705                            | 3166   | 763   | 3140                               | 9649              | عدد الأفراد                |

جدول ٣-٢١ : التوزيع النسبي للإنفاق السنوي علي التعليم ( للأسر التي لديها أفراد ملتحقين بالتعليم حالياً) طبقاً لبنود الإنفاق ، وفقاً للحالة التعليمية لرب الأسرة والنوع - جملة الجمهورية

Table 3-21 : Percentage of Annual Expenditure on Education ( for Households Having Currently Enrolled Individuals in Education) by Expenditure Items , According to Educational Status of H.H. Head and Sex - Total Egypt

| أ- أرباب الأسر من الذكور |                             |      |                              |                  |  |                              |  |   |
|--------------------------|-----------------------------|------|------------------------------|------------------|--|------------------------------|--|---|
| a – Male Houshold Head   |                             |      |                              |                  |  |                              |  |   |
| Expenditure Items        | الحالة التعليمية لرب الأسرة |      |                              |                  |  |                              |  |   |
|                          | بنود الإنفاق                | أمي  | يقرأ ويكتب<br>Read and write | شهادة محو الأمية | شهادة أقل من المتوسط<br>Below Intermediate | شهادة متوسطة<br>Intermediate | شهادة فوق المتوسط<br>Above Intermediate and less than University | شهادة جامعية فأعلى<br>University and over |
|                          | الإجمالي<br>Total           |      |                              |                  |  |                              |  |   |
| Tuition and School Fees  | 30.4                        | 45.8 | 27.7                         | 27.4             | 14.7                                       | 19.9                         | 17.8   | 14.1                                      |
| Tutoring/Private Lessons | 38.8                        | 29.9 | 40.3                         | 41.1             | 51.4                                       | 42.3                         | 42.8   | 45.0                                      |
| Uniforms/Bags            | 7.0                         | 4.5  | 6.9                          | 7.4              | 8.4  | 8.7                          | 9.0  | 11.6                                      |
| Textbooks and Stationery | 11.1                        | 8.9  | 12.3                         | 11.3             | 12.6                                       | 12.5                         | 13.8   | 14.3                                      |
| School Transportation    | 11.2                        | 9.4  | 11.2                         | 10.9             | 11.8                                       | 13.6                         | 15.4   | 14.0                                      |
| Other Education Expenses | 1.6                         | 1.5  | 1.5                          | 2.0              | 1.1  | 3.0                          | 1.3  | 1.0                                       |
| Total                    | 100                         | 100  | 100                          | 100              | 100  | 100                          | 100  | 100                                       |
| No. of H.H.              | 7907                        | 1308 | 397                          | 2369             | 1028                                       | 187                          | 834  | 1783                                      |
| No. of H.H. Members      | 42104                       | 6381 | 2051                         | 12298            | 5466                                       | 1053                         | 4519   | 10336                                     |

(تابع) جدول ٣-٢١ : التوزيع النسبي للإنفاق السنوي علي التعليم ( للأسر التي لديها أفراد ملتحقين بالتعليم حالياً) طبقاً لبنود الاتفاق ، وفقاً للحالة التعليمية لرب الأسرة والنوع - جملة الجمهورية

(Cont.) Table 3-21 : Percentage Distribution of Annual Expenditure on Education ( for Households Having Currently Enrolled Individuals in Education) by Expenditure Items , According to Educational Status of H.H. Head and Sex - Total Egypt

| b – Female Houshold Head |                                 |   |  |                                 |  |   |                                    |                   | ب- أرباب الأسر من الإناث   |
|--------------------------|---------------------------------|---|--|---------------------------------|--|---|------------------------------------|-------------------|----------------------------|
| Expenditure Items        | Educational Status of H.H. Head |   |  |                                 |  | الحالة التعليمية لرب الأسرة                 |                                    |                   | بنود الاتفاق               |
|                          | الإجمالي<br>Total               | شهادة جامعية<br>فأعلى<br>University<br>and over | شهادة فوق<br>المتوسط<br>Above<br>Intermediate<br>and less than<br>University | شهادة<br>متوسطة<br>Intermediate | شهادة أقل<br>من المتوسط<br>Below<br>Intermediate | شهادة محو الأمية<br>Literacy<br>Certificate | يقرأ<br>ويكتب<br>Read<br>and write | أمي<br>Illiterate |                            |
| Tuition and School Fees  | 32.2                            | 47.5  | 33.9   | 38.4                            | 13.2   | 4.1   | 15.2                               | 19.8              | مصروفات ورسوم دراسية       |
| Tutoring/Private Lessons | 33.7                            | 25.9  | 42.2   | 29.9                            | 45.2   | 73.2  | 44.5                               | 37.5              | دروس خصوصية ومجموعات تقوية |
| Uniforms/Bags            | 6.4                             | 3.4   | 3.3  | 5.1                             | 7.6  | 10.3  | 7.1                                | 10.8              | ملابس وشنط مدرسية          |
| Textbooks and Stationery | 12.2                            | 9.1   | 13.1   | 11.8                            | 15.2   | 12.4  | 13.6                               | 14.1              | كتب مدرسية وأدوات كتابية   |
| School Transportation    | 13.7                            | 12.1  | 5.6  | 13.6                            | 16.3   | 0.0   | 18.2                               | 15.8              | مصاريف إنتقالات            |
| Other Education Expenses | 1.8                             | 1.9   | 2.0  | 1.3                             | 2.6  | 0.0   | 1.4                                | 1.9               | مصاريف تعليمية أخرى        |
| Total                    | 100                             | 100   | 100  | 100                             | 100  | 100   | 100                                | 100               | الإجمالي                   |
| No. of H.H.              | 1136                            | 103   | 40   | 249                             | 96   | 6   | 76                                 | 565               | عدد الأسر                  |
| No. of H.H. Members      | 4956                            | 380   | 143  | 962                             | 406  | 25  | 308                                | 2733              | عدد الأفراد                |

جدول ٣-٢٢ : التوزيع النسبي للإنفاق السنوي على التعليم ( للأسر التي لديها أفراد ملتحقين بالتعليم حالياً) طبقاً لبنود الاتفاق ، وفقاً للحالة العملية لرب الأسرة - جملة الجمهورية

Table 3-22 : Percentage of Annual Expenditure on Education ( for Households Having Currently Enrolled Individuals in Education) by Expenditure Items , According to Employment Status of H.H. Head - Total Egypt

| Expenditure Items        | الحالة العملية لرب الأسرة<br>Employment Status of H.H. Head |  |   |   |  |   |   |   |                                  | بنود الاتفاق               |
|--------------------------|---|--|---|---|--|---|---|---|----------------------------------|----------------------------|
|                          | الإجمالي<br>Total   | خارج<br>القوى البشرية<br>Outside<br>Manpower | خارج<br>قوة العمل<br>Outside<br>Labour<br>Force | متعطّل لم يسبق<br>له العمل<br>Never<br>Worked<br>Unemployed | متعطّل سبق<br>له العمل<br>Ever<br>Worked<br>Unemployed | يعمل لدى الأسرة<br>بدون أجر<br>Unpaid<br>Family<br>Worker | يعمل لحسابه<br>ولا يستخدم أحد<br>Own<br>Account<br>Worker | صاحب عمل<br>ويديره ويستخدم<br>آخرين<br>Employer | يعمل بأجر نقدي<br>Wage<br>Worker |                            |
| Tuition and School Fees  | 30.6  | 32.0   | 35.0  | 16.6  | 40.6   | 9.3   | 21.2  | 35.9  | 29.0                             | مصرفات ورسوم دراسية        |
| Tutoring/Private Lessons | 38.1  | 33.5   | 33.9  | 16.9  | 28.2   | 57.3  | 47.0  | 34.6  | 39.3                             | دروس خصوصية ومجموعات تقوية |
| Uniforms/Bags            | 6.9   | 7.1  | 5.3   | 0.0   | 5.2  | 16.4  | 8.4   | 7.0   | 7.1                              | ملابس وشنط مدرسية          |
| Textbooks and Stationery | 11.3  | 13.7   | 11.1  | 35.6  | 9.8  | 13.5  | 11.5  | 10.4  | 11.5                             | كتب مدرسية وأدوات كتابية   |
| School Transportation    | 11.5  | 11.9   | 13.2  | 22.8  | 10.8   | 3.6   | 10.6  | 10.8  | 11.5                             | مصاريف إنتقالات            |
| Other Education Expenses | 1.6   | 1.9  | 1.6   | 8.2   | 5.4  | 0.0   | 1.3   | 1.3   | 1.7                              | مصاريف تعليمية أخرى        |
| Total                    | 100   | 100  | 100   | 100   | 100  | 100   | 100   | 100   | 100                              | الإجمالي                   |
| No. of H.H.              | 9043  | 318  | 953   | 2   | 67   | 7   | 942   | 1798  | 4955                             | عدد الأسر                  |
| No. of H.H. Members      | 47060   | 1752   | 4298  | 8   | 344  | 48  | 4797  | 10141   | 25670                            | عدد الأفراد                |

جدول ٣-٢٣: التوزيع النسبي للإنفاق السنوي علي التعليم ( للأسر التي لديها أفراد ملتحقين بالتعليم حالياً) طبقاً لبنود الاتفاق ، وفقاً للحالة العملية لرب الأسرة - حضر الجمهورية

**Table 3-23 : Percentage Distribution of Annual Expenditure on Education (for Households Having Currently Enrolled Individuals in Education) by Expenditure Items , According to Employment Status of H.H. Head - Urban Egypt**

| Expenditure Items        | الحالة العملية لرب الأسرة<br>Employment Status of H.H. Head |  |   |   |  |   |   |   |                                  | بنود الاتفاق               |
|--------------------------|---|--|---|---|--|---|---|---|----------------------------------|----------------------------|
|                          | الإجمالي<br>Total   | خارج<br>القوى البشرية<br>Outside<br>Manpower | خارج<br>قوة العمل<br>Outside<br>Labour<br>Force | متعطّل لم يسبق<br>له العمل<br>Never<br>Worked<br>Unemployed | متعطّل سبق<br>له العمل<br>Ever<br>Worked<br>Unemployed | يعمل لدي الأسرة<br>بدون أجر<br>Unpaid<br>Family<br>Worker | يعمل لحسابه<br>ولا يستخدم أحد<br>Own<br>Account<br>Worker | صاحب عمل<br>ويديره ويستخدم<br>آخرين<br>Employer | يعمل بأجر نقدي<br>Wage<br>Worker |                            |
| Tuition and School Fees  | 37.0  | 37.6   | 41.1  | 16.6  | 43.5   | 19.6  | 22.8  | 48.3  | 34.3                             | مصروفات ورسوم دراسية       |
| Tutoring/Private Lessons | 37.2  | 31.1   | 32.8  | 16.9  | 27.7   | 0.0   | 51.4  | 32.1  | 38.4                             | دروس خصوصية ومجموعات تقوية |
| Uniforms/Bags            | 5.4   | 5.2  | 3.8   | 0.0   | 4.1  | 0.0   | 6.7   | 4.5   | 5.9                              | ملابس وشنط مدرسية          |
| Textbooks and Stationery | 9.6   | 13.2   | 9.5   | 35.6  | 9.1  | 16.1  | 10.2  | 7.3   | 10.1                             | كتب مدرسية وأدوات كتابية   |
| School Transportation    | 9.4   | 11.7   | 11.5  | 22.8  | 10.0   | 64.3  | 7.4   | 7.1   | 9.7                              | مصاريف إنتقالات            |
| Other Education Expenses | 1.4   | 1.2  | 1.3   | 8.2   | 5.6  | 0.0   | 1.4   | 0.8   | 1.6                              | مصاريف تعليمية أخرى        |
| Total                    | 100   | 100  | 100   | 100   | 100  | 100   | 100   | 100   | 100                              | الإجمالي                   |
| No. of H.H.              | 3887  | 165  | 483   | 2   | 47   | 1   | 435   | 502   | 2252                             | عدد الأسر                  |
| No. of H.H. Members      | 18960   | 815  | 2114  | 8   | 235  | 5   | 2133  | 2616  | 11034                            | عدد الأفراد                |



جدول ٣-٢٤ : التوزيع النسبي للإنفاق السنوي على التعليم ( للأسر التي لديها أفراد ملتحقين بالتعليم حالياً) طبقاً لبنود الاتفاق ، وفقاً للحالة العملية لرب الأسرة - ريف الجمهورية

Table 3-24 : Percentage Distribution of Annual Expenditure on Education (for Households Having Currently Enrolled Individuals in Education) by Expenditure Items , According to Employment Status of H.H. Head - Rural Egypt

| Expenditure Items        | الحالة العملية لرب الأسرة<br>Employment Status of H.H. Head |  |   |   |  |   |   |   |                                  | بنود الاتفاق               |
|--------------------------|---|--|---|---|--|---|---|---|----------------------------------|----------------------------|
|                          | الإجمالي<br>Total   | خارج<br>القوى البشرية<br>Outside<br>Manpower | خارج<br>قوة العمل<br>Outside<br>Labour<br>Force | متعطّل لم يسبق<br>له العمل<br>Never<br>Worked<br>Unemployed | متعطّل سبق<br>له العمل<br>Ever<br>Worked<br>Unemployed | يعمل لدى الأسرة<br>بدون أجر<br>Unpaid<br>Family<br>Worker | يعمل لحسابه<br>ولا يستخدم أحد<br>Own<br>Account<br>Worker | صاحب عمل<br>ويديره ويستخدم<br>آخرين<br>Employer | يعمل بأجر نقدي<br>Wage<br>Worker |                            |
| Tuition and School Fees  | 19.1  | 19.4   | 18.0  | 0   | 13.3   | 8.6   | 18.5  | 18.8  | 19.5                             | مصروفات ورسوم دراسية       |
| Tutoring/Private Lessons | 39.8  | 38.7   | 36.9  | 0   | 33.6   | 60.7  | 39.9  | 38.1  | 41.1                             | دروس خصوصية ومجموعات تقوية |
| Uniforms/Bags            | 9.8   | 11.3   | 9.4   | 0   | 15.1   | 17.3  | 11.1  | 10.6  | 9.2                              | ملابس وشنط مدرسية          |
| Textbooks and Stationery | 14.2  | 14.9   | 15.6  | 0   | 16.1   | 13.3  | 13.5  | 14.7  | 13.8                             | كتب مدرسية وأدوات كتابية   |
| School Transportation    | 15.2  | 12.3   | 17.8  | 0   | 18.9   | 0.0   | 15.8  | 15.9  | 14.6                             | مصاريف إنتقالات            |
| Other Education Expenses | 1.8   | 3.3  | 2.3   | 0   | 3.1  | 0.0   | 1.1   | 2.0   | 1.8                              | مصاريف تعليمية أخرى        |
| Total                    | 100   | 100  | 100   | 0   | 100  | 100   | 100   | 100   | 100                              | الإجمالي                   |
| No. of H.H.              | 5156  | 153  | 470   | 0   | 20   | 7   | 507   | 1297  | 2703                             | عدد الأسر                  |
| No. of H.H. Members      | 28100   | 937  | 2184  | 0   | 109  | 44  | 2664  | 7526  | 14637                            | عدد الأفراد                |

جدول ٣-٢٥ : التوزيع النسبي للإتفاق السنوي علي التعليم ( للأسر التي لديها أفراد ملتحقين بالتعليم حاليا) طبقا لبنود الإتفاق ، وفقا للحالة العملية لرب الأسرة والنوع - جملة الجمهورية

Table 3-25 : Percentage of Annual Expenditure on Education ( for Households Having Currently Enrolled Individuals in Education) by Expenditure Items , According to Employment Status of H.H. Head and Sex - Total Egypt

| a – Male Houshold Head   |                                |  |   |   |  |   |  |   |   | أ – أرباب الأسر من الذكور  |
|--------------------------|--------------------------------|--|---|---|--|---|--|---|---|----------------------------|
| Expenditure Items        | Employment Status of H.H. Head |  |   |   |  |   |  |   |   | بنود الاتفاق               |
|                          | الإجمالي<br><br>Total          | خارج<br>القوي البشرية<br><br>Outside<br>Manpower | خارج<br>قوة العمل<br><br>Outside<br>Labour<br>Force | متعطّل لم يسبق<br>له العمل<br><br>Never<br>Worked<br>Unemployed | متعطّل سبق<br>له العمل<br><br>Ever<br>Worked<br>Unemployed | يعمل لدي الأسرة<br>بدون أجر<br><br>Unpaid<br>Family<br>Worker | يعمل لحسابه<br>ولايستخدم أحد<br><br>Own<br>Account<br>Worker | صاحب عمل<br>ويديره ويستخدم<br>آخرين<br>Employer | يعمل بأجر<br>نقدي<br><br>Wage<br>Worker |                            |
| Tuition and School Fees  | 30.4                           | 33.8   | 33.7  | 16.6  | 40.4   | 7.9   | 22.4   | 36.2  | 28.8                                    | مصروفات ورسوم دراسية       |
| Tutoring/Private Lessons | 38.8                           | 31.4   | 35.8  | 16.9  | 28.8   | 64.2  | 47.3   | 34.9  | 39.6                                    | دروس خصوصية ومجموعات تقوية |
| Uniforms/Bags            | 7.0                            | 6.3  | 3.9   | 0.0   | 4.6  | 17.2  | 8.0  | 7.0   | 7.2                                     | ملابس وشنط مدرسية          |
| Textbooks and Stationery | 11.1                           | 14.0   | 11.7  | 35.6  | 9.7  | 10.7  | 11.1   | 10.3  | 11.3                                    | كتب مدرسية وأدوات كتابية   |
| School Transportation    | 11.2                           | 13.0   | 13.1  | 22.8  | 11.0   | 0.0   | 10.1   | 10.5  | 11.3                                    | مصاريف إنتقالات            |
| Other Education Expenses | 1.6                            | 1.5  | 1.8   | 8.2   | 5.5  | 0.0   | 1.1  | 1.2   | 1.7                                     | مصاريف تعليمية أخرى        |
| Total                    | 100                            | 100  | 100   | 100   | 100  | 100   | 100  | 100   | 100                                     | الإجمالي                   |
| No. of H.H.              | 7907                           | 219  | 342   | 2   | 63   | 3   | 807  | 1710  | 4759                                    | عدد الأسر                  |
| No. of H.H. Members      | 42104                          | 1184   | 1687  | 8   | 328  | 24  | 4202   | 9718  | 24952                                   | عدد الأفراد                |

(تابع) جدول ٣-٢٥ : التوزيع النسبي للإنفاق السنوي علي التعليم ( للأسر التي لديها أفراد ملتحقين بالتعليم حاليا) طبقا لبنود الاتفاق ، وفقا للحالة العملية لرب الأسرة والنوع - جملة الجمهورية

(Cont.) Table 3-25 : Percentage of Annual Expenditure on Education ( for Households Having Currently Enrolled Individuals in Education) by Expenditure Items , According to Employment Status of H.H. Head and Sex - Total Egypt

| b – Female Household Head |                                |                    |                      |                         |                        |                          |                           |                               |                | ب- أرباب الأسر من الإناث   |
|---------------------------|--------------------------------|--------------------|----------------------|-------------------------|------------------------|--------------------------|---------------------------|-------------------------------|----------------|----------------------------|
| Expenditure Items         | الحالة العملية لرب الأسرة      |                    |                      |                         |                        |                          |                           |                               |                | بنود الاتفاق               |
|                           | Employment Status of H.H. Head |                    |                      |                         |                        |                          |                           |                               |                |                            |
|                           | الإجمالي                       | خارج القوى البشرية | خارج قوة العمل       | متعطّل لم يسبق له العمل | متعطّل سبق له العمل    | يعمل لدى الأسرة بدون أجر | يعمل لحسابه ولايستخدم أحد | صاحب عمل ويديره ويستخدم آخرين | يعمل بأجر نقدي |                            |
|                           | Total                          | Outside Manpower   | Outside Labour Force | Never Worked Unemployed | Ever Worked Unemployed | Unpaid Family Worker     | Own Account Worker        | Employer                      | Wage Worker    |                            |
| Tuition and School Fees   | 32.2                           | 27.9               | 35.9                 | 0                       | 53.2                   | 12.0                     | 9.3                       | 27.2                          | 31.9           | مصروفات ورسوم دراسية       |
| Tutoring/Private Lessons  | 33.7                           | 38.1               | 32.6                 | 0                       | 0.0                    | 43.4                     | 44.9                      | 26.6                          | 33.8           | دروس خصوصية ومجموعات تقوية |
| Uniforms/Bags             | 6.4                            | 8.9                | 6.2                  | 0                       | 31.2                   | 14.7                     | 11.8                      | 8.4                           | 4.4            | ملابس وشنط مدرسية          |
| Textbooks and Stationery  | 12.2                           | 13.1               | 10.7                 | 0                       | 11.5                   | 19.1                     | 15.8                      | 14.7                          | 13.9           | كتب مدرسية وأدوات كتابية   |
| School Transportation     | 13.7                           | 9.2                | 13.2                 | 0                       | 4.1                    | 10.8                     | 15.2                      | 19.9                          | 14.5           | مصاريف إنتقالات            |
| Other Education Expenses  | 1.8                            | 2.8                | 1.5                  | 0                       | 0.0                    | 0.0                      | 3.1                       | 3.3                           | 1.5            | مصاريف تعليمية أخرى        |
| Total                     | 100                            | 100                | 100                  | 0                       | 100                    | 100                      | 100                       | 100                           | 100            | الإجمالي                   |
| No. of H.H.               | 1136                           | 99                 | 611                  | 0                       | 3                      | 4                        | 135                       | 88                            | 196            | عدد الأسر                  |
| No. of H.H. Members       | 4956                           | 568                | 2611                 | 0                       | 16                     | 24                       | 595                       | 423                           | 718            | عدد الأفراد                |

جدول ٣-٢٦: التوزيع النسبي للإنفاق السنوي على التعليم ( للأسر التي لديها أفراد ملتحقين بالتعليم حالياً) طبقاً لبنود الاتفاق ، وفقاً للمهنة الرئيسية لرب الأسرة - جملة الجمهورية

Table 3-26 : Percentage of Annual Expenditure on Education ( for Households Having Currently Enrolled Individuals in Education) by Expenditure Items , According to Main Occupation of H.H. Head - Total Egypt

| Expenditure Items        | المهنة الرئيسية لرب الأسرة |                                  |                        |  |                                  |  |   |                                      |  |                                  |  | بنود الاتفاق               |
|--------------------------|----------------------------|----------------------------------|------------------------|--|----------------------------------|--|---|--------------------------------------|--|----------------------------------|--|----------------------------|
|                          | الإجمالي                   | أفراد لا ينطبق عليهم بيان المهنة | عمال المهن العادية     | عمال تشغيل المصانع ومشغلو الماكينات وعمال تجميع مكونات الانتاج | الحرفيون ومن اليهم               | المزارعون وعمال الزراعة والعمالون بالصيد المتخصصين | العاملون في الخدمات ومحلات البيع                  | القائمون بالأعمال الكتابية ومن اليهم | الفنيون ومساعدو الاختصاصيون              | الاخصائيون (أصحاب المهن العلمية) | رجال التشريع وكبار المسؤولين والمديرون     |                            |
|                          | Total                      | N/A                              | Elementary occupations | Plant and machine operators and assemblers                     | Craft and related trades workers | Skilled agricultural and fishery workers           | Service workers and shop and market sales workers | Clerks                               | Technicians and associate, professionals | Professionals                    | Legislators, Senior officials and managers |                            |
| Tuition and School Fees  | 30.6                       | 34.3                             | 14.0                   | 17.0   | 16.0                             | 19.0   | 23.5  | 22.7                                 | 29.3                                     | 40.9                             | 41.2                                       | مصروفات ورسوم دراسية       |
| Tutoring/Private Lessons | 38.1                       | 33.7                             | 50.3                   | 49.5   | 49.6                             | 36.1   | 46.5  | 42.6                                 | 39.2                                     | 30.8                             | 34.5                                       | دروس خصوصية ومجموعات تقوية |
| Uniforms/Bags            | 6.9                        | 5.6                              | 10.0                   | 8.3  | 10.0                             | 11.0   | 8.3   | 7.4                                  | 6.6                                      | 5.4                              | 5.0  | ملابس وشنط مدرسية          |
| Textbooks and Stationery | 11.3                       | 11.7                             | 13.2                   | 11.7   | 12.8                             | 15.1   | 11.0  | 12.3                                 | 11.8                                     | 10.1                             | 8.7  | كتب مدرسية وأدوات كتابية   |
| School Transportation    | 11.5                       | 13.0                             | 11.8                   | 12.3   | 10.6                             | 16.9   | 9.3   | 9.5                                  | 11.6                                     | 11.2                             | 9.1  | مصاريف إنتقالات            |
| Other Education Expenses | 1.6                        | 1.7                              | 0.7                    | 1.1  | 1.0                              | 2.0  | 1.5   | 5.6                                  | 1.5                                      | 1.6                              | 1.5  | مصاريف تعليمية أخرى        |
| Total                    | 100                        | 100                              | 100                    | 100  | 100                              | 100  | 100   | 100                                  | 100                                      | 100                              | 100  | الإجمالي                   |
| No. of H.H.              | 9043                       | 1273                             | 685                    | 801  | 1081                             | 1499   | 648   | 214                                  | 859                                      | 1057                             | 927  | عدد الأسر                  |
| No. of H.H. Members      | 47060                      | 6058                             | 3708                   | 4162   | 5739                             | 8617   | 3266  | 1095                                 | 4346                                     | 5236                             | 4832                                       | عدد الأفراد                |

جدول ٣-٢٧: التوزيع النسبي للإنفاق السنوي على التعليم ( للأسر التي لديها أفراد ملتحقين بالتعليم حالياً) طبقاً لبنود الاتفاق ، وفقاً للمهنة الرئيسية لرب الأسرة - حضر الجمهورية

**Table 3-27 : Percentage Distribution of Annual Expenditure on Education (for Households Having Currently Enrolled Individuals in Education) by Expenditure Items , According to Main Occupation of H.H. Head - Urban Egypt**

| Expenditure Items        | المهنة الرئيسية لرب الأسرة |                                  |                        |  |                                  |  |   |                                      |  |                                  |  | بنود الاتفاق               |
|--------------------------|----------------------------|----------------------------------|------------------------|--|----------------------------------|--|---|--------------------------------------|--|----------------------------------|--|----------------------------|
|                          | الإجمالي                   | أفراد لا ينطبق عليهم بيان المهنة | عمال المهن العادية     | عمال تشغيل المصانع ومشغلو الماكينات وعمال تجميع مكونات الانتاج | الحرفيون ومن اليهم               | المزارعون وعمال الزراعة والعمالون بالصيد المتخصصين | العاملون في الخدمات ومحلات البيع                  | القائمون بالأعمال الكتابية ومن اليهم | الفنيون ومساعدو الاختصاصيون              | الاخصائيون (أصحاب المهن العلمية) | رجال التشريع وكبار المسؤولين والمديرون     |                            |
|                          | Total                      | N/A                              | Elementary occupations | Plant and machine operators and assemblers                     | Craft and related trades workers | Skilled agricultural and fishery workers           | Service workers and shop and market sales workers | Clerks                               | Technicians and associate, professionals | Professionals                    | Legislators, Senior officials and managers |                            |
| Tuition and School Fees  | 37.0                       | 40.3                             | 15.1                   | 19.7   | 16.4                             | 14.5   | 28.0  | 29.9                                 | 33.5                                     | 46.8                             | 46.8                                       | مصروفات ورسوم دراسية       |
| Tutoring/Private Lessons | 37.2                       | 32.4                             | 54.1                   | 51.0   | 53.0                             | 45.6   | 46.5  | 37.6                                 | 39.9                                     | 28.1                             | 33.0                                       | دروس خصوصية ومجموعات تقوية |
| Uniforms/Bags            | 5.4                        | 4.0                              | 9.1                    | 7.0  | 8.0                              | 9.9  | 6.4   | 6.6                                  | 5.6                                      | 4.7                              | 4.2  | ملابس وشنط مدرسية          |
| Textbooks and Stationery | 9.6                        | 10.3                             | 12.1                   | 11.2   | 12.3                             | 15.5   | 9.3   | 11.1                                 | 10.2                                     | 8.7                              | 7.6  | كتب مدرسية وأدوات كتابية   |
| School Transportation    | 9.4                        | 11.6                             | 9.3                    | 10.4   | 9.3                              | 12.3   | 8.0   | 6.3                                  | 9.4                                      | 10.2                             | 7.2  | مصاريف إنتقالات            |
| Other Education Expenses | 1.4                        | 1.4                              | 0.4                    | 0.8  | 1.1                              | 2.2  | 1.7   | 8.4                                  | 1.2                                      | 1.4                              | 1.2  | مصاريف تعليمية أخرى        |
| Total                    | 100                        | 100                              | 100                    | 100  | 100                              | 100  | 100   | 100                                  | 100                                      | 100                              | 100  | الإجمالي                   |
| No. of H.H.              | 3887                       | 650                              | 253                    | 403  | 517                              | 122  | 277   | 91                                   | 459                                      | 585                              | 529  | عدد الأسر                  |
| No. of H.H. Members      | 18960                      | 2937                             | 1306                   | 2025   | 2667                             | 686  | 1325  | 435                                  | 2202                                     | 2734                             | 2642                                       | عدد الأفراد                |

جدول ٣-٢٨ : التوزيع النسبي للإنفاق السنوي على التعليم ( للأسر التي لديها أفراد ملتحقين بالتعليم حالياً) طبقاً لبنود الاتفاق ، وفقاً للمهنة الرئيسية لرب الأسرة - ريف الجمهورية

Table 3-28 : Percentage Distribution of Annual Expenditure on Education (for Households Having Currently Enrolled Individuals in Education) by Expenditure Items , According to Main Occupation of H.H. Head - Rural Egypt

| Expenditure Items        | المهنة الرئيسية لرب الأسرة |                                  |                        |  |                                  |  |   |                                      |  |                                  |  | بنود الاتفاق               |
|--------------------------|----------------------------|----------------------------------|------------------------|--|----------------------------------|--|---|--------------------------------------|--|----------------------------------|--|----------------------------|
|                          | الإجمالي                   | أفراد لا ينطبق عليهم بيان المهنة | عمال المهن العادية     | عمال تشغيل المصانع ومشغلو الماكينات وعمال تجميع مكونات الانتاج | الحرفيون ومن اليهم               | المزارعون وعمال الزراعة والعمالون بالصيد المتخصصين | العاملون في الخدمات ومحلات البيع                  | القائمون بالأعمال الكتابية ومن اليهم | الفنيون ومساعدو الاختصاصيون              | الاخصائيون (أصحاب المهن العلمية) | رجال التشريع وكبار المسؤولين والمديرون     |                            |
|                          | Total                      | N/A                              | Elementary occupations | Plant and machine operators and assemblers                     | Craft and related trades workers | Skilled agricultural and fishery workers           | Service workers and shop and market sales workers | Clerks                               | Technicians and associate, professionals | Professionals                    | Legislators, Senior officials and managers |                            |
| Tuition and School Fees  | 19.1                       | 18.3                             | 13.0                   | 12.6   | 15.3                             | 19.4   | 15.1  | 12.6                                 | 19.8                                     | 25.8                             | 23.1                                       | مصروفات ورسوم دراسية       |
| Tutoring/Private Lessons | 39.8                       | 37.3                             | 47.0                   | 47.0   | 43.3                             | 35.1   | 46.3  | 49.5                                 | 37.5                                     | 37.5                             | 39.3                                       | دروس خصوصية ومجموعات تقوية |
| Uniforms/Bags            | 9.8                        | 9.9                              | 10.8                   | 10.7   | 13.6                             | 11.2   | 11.7  | 8.4                                  | 8.7                                      | 7.2                              | 7.8  | ملابس وشنط مدرسية          |
| Textbooks and Stationery | 14.2                       | 15.4                             | 14.3                   | 12.5   | 13.8                             | 15.1   | 14.1  | 13.9                                 | 15.6                                     | 13.7                             | 12.5                                       | كتب مدرسية وأدوات كتابية   |
| School Transportation    | 15.2                       | 16.6                             | 14.1                   | 15.6   | 13.1                             | 17.3   | 11.9  | 13.9                                 | 16.4                                     | 13.7                             | 15.1                                       | مصاريف إنتقالات            |
| Other Education Expenses | 1.8                        | 2.5                              | 0.9                    | 1.6  | 0.9                              | 1.9  | 1.0   | 1.7                                  | 2.1                                      | 2.1                              | 2.2  | مصاريف تعليمية أخرى        |
| Total                    | 100                        | 100                              | 100                    | 100  | 100                              | 100  | 100   | 100                                  | 100                                      | 100                              | 100  | الإجمالي                   |
| No. of H.H.              | 5156                       | 623                              | 432                    | 398  | 563                              | 1377   | 371   | 123                                  | 400                                      | 472                              | 397  | عدد الأسر                  |
| No. of H.H. Members      | 28100                      | 3121                             | 2402                   | 2137   | 3072                             | 7932   | 1941  | 660                                  | 2143                                     | 2502                             | 2190                                       | عدد الأفراد                |

جدول ٣-٢٩ : التوزيع النسبي للإفاق السنوي علي التعليم ( للأسر التي لديها أفراد ملتحقين بالتعليم حاليا) طبقا لبنود الاتفاق ، وفقا للمهنة الرئيسية لرب الأسرة والنوع - جملة الجمهورية

Table 3-29 : Percentage of Annual Expenditure on Education ( for Households Having Currently Enrolled Individuals in Education ) by Expenditure Items , According to Main Occupation of H.H. Head and Sex - Total Egypt

| a – Male Houshold Head   |                            |                                 |                        |   |                                  |  |   |                                      |  |                                  |  | أ – أرباب الأسر من الذكور  |
|--------------------------|----------------------------|---------------------------------|------------------------|---|----------------------------------|--|---|--------------------------------------|--|----------------------------------|--|----------------------------|
| Expenditure Items        | المهنة الرئيسية لرب الأسرة |                                 |                        |   |                                  |  |   |                                      |  |                                  |  | بنود الاتفاق               |
|                          | الإجمالي                   | أفراد لاينطبق عليهم بيان المهنة | عمال المهن العادية     | عمال تشغيل المصانع ومشغلوا الماكينات وعمال تجميع مكونات الانتاج | الحرفيون ومن اليهم               | المزارعون وعمال الزراعة والعمالون بالصيد المتخصصين | العاملون في الخدمات ومحلات البيع                  | القائمون بالأعمال الكتابية ومن اليهم | الفنيون ومساعدو الاخصائيون               | الأخصائيون (أصحاب المهن العلمية) | رجال التشريع وكبار المسؤولين والمديرون     |                            |
|                          | Total                      | N/A                             | Elementary occupations | Plant and machine operators and assemblers                      | Craft and related trades workers | Skilled agricultural and fishery workers           | Service workers and shop and market sales workers | Clerks                               | Technicians and associate, professionals | Professionals                    | Legislators, Senior officials and managers |                            |
| Tuition and School Fees  | 30.4                       | 33.6                            | 14.4                   | 17.1  | 16.0                             | 18.9   | 24.1  | 22.9                                 | 28.8                                     | 41.0                             | 41.8                                       | مصروفات ورسوم دراسية       |
| Tutoring/Private Lessons | 38.8                       | 34.3                            | 49.6                   | 49.5  | 49.5                             | 36.8   | 46.3  | 42.3                                 | 40.2                                     | 31.0                             | 34.1                                       | دروس خصوصية ومجموعات تقوية |
| Uniforms/Bags            | 7.0                        | 4.6                             | 10.0                   | 8.3   | 10.0                             | 11.2   | 8.1   | 7.5                                  | 6.8                                      | 5.5                              | 5.0  | ملابس وشنط مدرسية          |
| Textbooks and Stationery | 11.1                       | 12.5                            | 13.3                   | 11.7  | 12.8                             | 15.0   | 10.9  | 11.9                                 | 11.6                                     | 9.9                              | 8.6  | كتب مدرسية وأدوات كتابية   |
| School Transportation    | 11.2                       | 13.2                            | 12.1                   | 12.3  | 10.6                             | 16.2   | 9.3   | 9.6                                  | 10.9                                     | 11.0                             | 9.0  | مصاريف إنتقالات            |
| Other Education Expenses | 1.6                        | 1.7                             | 0.7                    | 1.1   | 1.0                              | 1.9  | 1.2   | 5.8                                  | 1.6                                      | 1.6                              | 1.4  | مصاريف تعليمية أخرى        |
| Total                    | 100                        | 100                             | 100                    | 100   | 100                              | 100  | 100   | 100                                  | 100                                      | 100                              | 100  | الإجمالي                   |
| No. of H.H.              | 7907                       | 563                             | 655                    | 796   | 1069                             | 1327   | 606   | 202                                  | 808                                      | 995                              | 886  | عدد الأسر                  |
| No. of H.H. Members      | 42104                      | 2879                            | 3575                   | 4138  | 5675                             | 7827   | 3101  | 1051                                 | 4145                                     | 5020                             | 4691                                       | عدد الأفراد                |

(تابع) جدول ٣-٢٩ : التوزيع النسبي للإنفاق السنوي علي التعليم ( للأسر التي لديها أفراد ملتحقين بالتعليم حالياً) طبقا لبنود الاتفاق ، وفقا للمهنة الرئيسية لرب الأسرة والنوع - جملة الجمهورية

(Cont.) Table 3-29 : Percentage Distribution of Annual Expenditure on Education( for Households Having Currently Enrolled Individuals in Education) by Expenditure Items, According to Main Occupation of H.H. Head and Sex - Total Egypt

| ب- أرباب الأسر من الأناث |                            |                                 |                        |  |                                  |  |   |                                      |   |                                  |  |                            |
|--------------------------|----------------------------|---------------------------------|------------------------|--|----------------------------------|--|---|--------------------------------------|---|----------------------------------|--|----------------------------|
| Expenditure Items        | المهنة الرئيسية لرب الأسرة |                                 |                        |  |                                  |  |   |                                      |   |                                  |  |                            |
|                          | الإجمالي                   | أفراد لاينطبق عليهم بيان المهنة | عمال المهن العادية     | عمال تشغيل المصانع ومشغلو الماكينات وعمال تجميع مكونات الإنتاج | الحرفيون ومن اليهم               | المزارعون وعمال الزراعة والعمالون بالصيد المتخصصين | العاملون في الخدمات ومحلات البيع                  | القائمون بالأعمال الكتابية ومن اليهم | الفنيون ومساعدو الاخصائيون              | الأخصائيون (أصحاب المهن العلمية) | رجال التشريع وكبار المسؤولين والمديرون     |                            |
|                          | Total                      | N/A                             | Elementary occupations | Plant and machine operators and assemblers                     | Craft and related trades workers | Skilled agricultural and fishery workers           | Service workers and shop and market sales workers | Clerks                               | Technicians and associate professionals | Professionals                    | Legislators, Senior officials and managers |                            |
| Tuition and School Fees  | 32.2                       | 35.0                            | 4.5                    | 4.8  | 9.4                              | 19.1   | 7.0   | 19.5                                 | 34.8                                    | 39.0                             | 23.7                                       | مصروفات ورسوم دراسية       |
| Tutoring/Private Lessons | 33.7                       | 33.2                            | 68.8                   | 48.9   | 58.2                             | 31.2   | 50.2  | 47.0                                 | 27.1                                    | 27.6                             | 45.3                                       | دروس خصوصية ومجموعات تقوية |
| Uniforms/Bags            | 6.4                        | 6.5                             | 9.0                    | 12.2   | 9.9                              | 10.0   | 12.2  | 5.3                                  | 3.6                                     | 4.3                              | 5.8  | ملابس وشنط مدرسية          |
| Textbooks and Stationery | 12.2                       | 11.0                            | 12.5                   | 15.1   | 15.5                             | 16.0   | 13.6  | 17.4                                 | 14.6                                    | 13.6                             | 12.2                                       | كتب مدرسية وأدوات كتابية   |
| School Transportation    | 13.7                       | 12.8                            | 5.1                    | 18.8   | 7.1                              | 21.2   | 9.4   | 8.1                                  | 19.4                                    | 13.9                             | 10.0                                       | مصاريف إنتقالات            |
| Other Education Expenses | 1.8                        | 1.6                             | 0.1                    | 0.2  | 0.0                              | 2.5  | 7.5   | 2.7                                  | 0.5                                     | 1.8                              | 2.9  | مصاريف تعليمية أخرى        |
| Total                    | 100                        | 100                             | 100                    | 100  | 100                              | 100  | 100   | 100                                  | 100                                     | 100                              | 100  | الإجمالي                   |
| No. of H.H.              | 1136                       | 710                             | 29                     | 5  | 12                               | 172  | 41  | 12                                   | 52                                      | 62                               | 41   | عدد الأسر                  |
| No. of H.H. Members      | 4956                       | 3179                            | 133                    | 24   | 64                               | 790  | 164   | 44                                   | 201                                     | 216                              | 141  | عدد الأفراد                |



جدول ٣-٣٠: التوزيع النسبي للإنفاق السنوي علي التعليم ( للأسر التي لديها أفراد ملتحقين بالتعليم حالياً) طبقا لبنود الاتفاق ، وفقا للنشاط الإقتصادي الرئيسي لرب الأسرة - جملة الجمهورية

Table 3-30 : Percentage of Annual Expenditure on Education ( for Households Having Currently Enrolled Individuals in Education) by Expenditure Items , According to Main Economic Activity of H.H. Head - Total Egypt

| Expenditure Items        | Main Economic Activity of H.H. Head<br>النشاط الإقتصادي الرئيسي لرب الأسرة |         |      |      |      |      |      |      |      |      |      |      |      |      |      |      |      |      |      |      |      |      |      | بنود الاتفاق                  |
|--------------------------|--|---------|------|------|------|------|------|------|------|------|------|------|------|------|------|------|------|------|------|------|------|------|------|-------------------------------|
|                          | الإجمالي   | لاينطبق | ش    | ر    | ق    | ص    | ف    | ع    | س    | ن    | م    | ل    | ك    | ى    | ط    | ح    | ز    | و    | هـ   | د    | جـ   | ب    | أ    |                               |
|                          | Total  | N/A     | U    | T    | S    | R    | Q    | P    | O    | N    | M    | L    | K    | J    | I    | H    | G    | F    | E    | D    | C    | B    | A    |                               |
| Tuition and School Fees  | 30.6   | 34.3    | 66.7 | 6.3  | 17.8 | 39.7 | 42.5 | 28.4 | 30.7 | 47.7 | 48.6 | 14.2 | 49.1 | 40.1 | 23.0 | 22.2 | 35.4 | 27.2 | 17.7 | 30.2 | 27.5 | 27.0 | 18.8 | مصرفات ورسوم دراسية           |
| Tutoring/Private Lessons | 38.1   | 33.7    | 16.6 | 64.3 | 45.4 | 27.7 | 30.0 | 36.1 | 39.4 | 31.7 | 27.2 | 45.6 | 26.3 | 37.2 | 45.5 | 45.9 | 39.7 | 40.3 | 45.7 | 38.9 | 43.5 | 47.9 | 36.2 | دروس خصوصية<br>ومجموعات تقوية |
| Uniforms/Bags            | 6.9  | 5.6     | 5.3  | 11.0 | 9.1  | 5.4  | 4.4  | 6.6  | 6.4  | 5.2  | 5.4  | 12.1 | 4.7  | 6.2  | 8.5  | 7.8  | 6.2  | 8.8  | 8.3  | 5.7  | 6.8  | 7.7  | 11.3 | ملابس وشنط مدرسية             |
| Textbooks and Stationery | 11.3   | 11.7    | 11.4 | 12.7 | 14.5 | 12.9 | 10.3 | 13.5 | 11.2 | 6.9  | 7.1  | 15.3 | 6.8  | 7.7  | 12.5 | 11.8 | 8.7  | 10.6 | 12.7 | 10.9 | 11.2 | 7.2  | 15.1 | كتب مدرسية وأدوات كتابية      |
| School Transportation    | 11.5   | 13.0    | 0.0  | 5.6  | 12.3 | 14.0 | 10.1 | 13.9 | 10.4 | 7.5  | 9.0  | 12.7 | 12.6 | 8.0  | 9.3  | 11.6 | 9.2  | 10.2 | 14.9 | 12.0 | 9.6  | 9.7  | 16.7 | مصاريف إنتقالات               |
| Other Education Expenses | 1.6  | 1.7     | 0.0  | 0.0  | 0.9  | 0.2  | 2.7  | 1.7  | 1.8  | 1.0  | 2.7  | 0.1  | 0.5  | 0.7  | 1.3  | 0.7  | 0.8  | 3.0  | 0.7  | 2.3  | 1.4  | 0.5  | 1.9  | مصاريف تعليمية أخرى           |
| Total                    | 100  | 100     | 100  | 100  | 100  | 100  | 100  | 100  | 100  | 100  | 100  | 100  | 100  | 100  | 100  | 100  | 100  | 100  | 100  | 100  | 100  | 100  | 100  | الإجمالي                      |
| No. of H.H.              | 9043   | 1273    | 1    | 43   | 241  | 35   | 165  | 809  | 960  | 88   | 127  | 9    | 56   | 53   | 169  | 633  | 926  | 753  | 74   | 104  | 951  | 32   | 1541 | عدد الأسر                     |
| No. of H.H. Members      | 47060  | 6058    | 4    | 225  | 1296 | 175  | 819  | 4096 | 5040 | 452  | 617  | 45   | 279  | 255  | 861  | 3306 | 4727 | 4062 | 390  | 525  | 4822 | 157  | 8849 | عدد الأفراد                   |

جدول ٣-٣١: التوزيع النسبي للإنفاق السنوي على التعليم ( للأسر التي لديها أفراد ملتحقين بالتعليم حالياً) طبقاً لبنود الاتفاق ، وفقاً للنشاط الإقتصادي الرئيسي لرب الأسرة- حضر الجمهورية

Table 3-31 :Percentage of Annual Expenditure on Education( for Households Having Currently Enrolled Individuals in Education)by Expenditure Items, According to Main Economic Activity of HH. Head - Urban Egypt

| Expenditure Items        | Main Economic Activity of HH. Head<br>النشاط الإقتصادي الرئيسي لرب الأسرة |         |      |      |      |      |      |      |      |      |      |      |      |      |      |      |      |      |      |      |      |      |      | بنود الاتفاق                  |
|--------------------------|---|---------|------|------|------|------|------|------|------|------|------|------|------|------|------|------|------|------|------|------|------|------|------|-------------------------------|
|                          | الإجمالي  | لاينطبق | ش    | ر    | ق    | ص    | ف    | ع    | س    | ن    | م    | ل    | ك    | ى    | ط    | ح    | ز    | و    | هـ   | د    | ج    | ب    | أ    |                               |
|                          | Total   | N/A     | U    | T    | S    | R    | Q    | P    | O    | N    | M    | L    | K    | J    | I    | H    | G    | F    | E    | D    | C    | B    | A    |                               |
| Tuition and School Fees  | 37.0  | 40.3    | 66.7 | 5.6  | 24.1 | 43.3 | 45.0 | 34.4 | 37.7 | 52.2 | 53.2 | 15.0 | 52.4 | 42.7 | 25.4 | 26.6 | 40.4 | 31.8 | 19.8 | 33.1 | 31.8 | 28.7 | 14.3 | مصروفات ورسوم دراسية          |
| Tutoring/Private Lessons | 37.2  | 32.4    | 16.6 | 65.1 | 44.9 | 32.5 | 29.1 | 36.2 | 37.3 | 31.2 | 25.9 | 54.1 | 24.0 | 33.6 | 46.7 | 45.9 | 38.0 | 40.0 | 47.9 | 36.6 | 42.1 | 48.4 | 45.2 | دروس خصوصية<br>ومجموعات تقوية |
| Uniforms/Bags            | 5.4   | 4.0     | 5.3  | 11.1 | 6.5  | 4.9  | 3.6  | 5.6  | 5.5  | 4.7  | 4.8  | 15.3 | 4.6  | 6.6  | 7.3  | 7.0  | 4.9  | 6.5  | 8.6  | 4.7  | 5.4  | 6.2  | 10.7 | ملابس وشنط مدرسية             |
| Textbooks and Stationery | 9.6   | 10.3    | 11.4 | 12.7 | 12.9 | 10.9 | 9.4  | 11.6 | 9.9  | 6.1  | 5.7  | 15.7 | 6.7  | 7.7  | 11.2 | 11.4 | 7.6  | 9.4  | 11.1 | 10.7 | 10.3 | 6.2  | 15.5 | كتب مدرسية وأدوات كتابية      |
| School Transportation    | 9.4   | 11.6    | 0.0  | 5.5  | 10.6 | 8.4  | 9.4  | 11.0 | 8.3  | 4.8  | 7.4  | 0.0  | 11.9 | 8.6  | 8.2  | 8.9  | 8.4  | 8.6  | 11.6 | 12.3 | 8.8  | 10.0 | 12.3 | مصاريف إنتقالات               |
| Other Education Expenses | 1.4   | 1.4     | 0.0  | 0.0  | 1.0  | 0.0  | 3.4  | 1.2  | 1.3  | 1.0  | 2.9  | 0.0  | 0.4  | 0.8  | 1.2  | 0.2  | 0.7  | 3.6  | 0.9  | 2.6  | 1.5  | 0.5  | 2.1  | مصاريف تعليمية أخرى           |
| Total                    | 100   | 100     | 100  | 100  | 100  | 100  | 100  | 100  | 100  | 100  | 100  | 100  | 100  | 100  | 100  | 100  | 100  | 100  | 100  | 100  | 100  | 100  | 100  | الإجمالي                      |
| No. of H.H.              | 3887  | 650     | 1    | 31   | 74   | 18   | 101  | 337  | 391  | 59   | 91   | 7    | 40   | 40   | 94   | 341  | 506  | 335  | 35   | 64   | 517  | 19   | 134  | عدد الأسر                     |
| No. of H.H. Members      | 18960   | 2937    | 4    | 158  | 373  | 93   | 474  | 1572 | 1934 | 291  | 425  | 34   | 192  | 188  | 470  | 1706 | 2503 | 1730 | 180  | 316  | 2539 | 91   | 750  | عدد الأفراد                   |

جدول ٣-٣٢: التوزيع النسبي للإنفاق السنوي على التعليم ( للأسر التي لديها أفراد ملتحقين بالتعليم حالياً) طبقاً لبنود الاتفاق ، وفقاً للنشاط الإقتصادي الرئيسي لرب الأسرة - ريف الجمهورية

Table 3-32 :Percentage of Annual Expenditure on Education( for Households Having Currently Enrolled Individuals in Education)by Expenditure Items, According to Main Economic Activity of HH. Head - Rural Egypt

| Expenditure Items        | Main Economic Activity of HH. Head<br>النشاط الإقتصادي الرئيسي لرب الأسرة |          |   |      |      |      |      |      |      |      |      |      |      |      |      |      |      |      |      |      |      |      |      | بنود الاتفاق                  |
|--------------------------|---|----------|---|------|------|------|------|------|------|------|------|------|------|------|------|------|------|------|------|------|------|------|------|-------------------------------|
|                          | الإجمالي  | لا ينطبق | ش | ر    | ق    | ص    | ف    | ع    | س    | ن    | م    | ل    | ك    | ى    | ط    | ح    | ز    | و    | هـ   | د    | ج    | ب    | أ    |                               |
|                          | Total   | N/A      | U | T    | S    | R    | Q    | P    | O    | N    | M    | L    | K    | J    | I    | H    | G    | F    | E    | D    | C    | B    | A    |                               |
| Tuition and School Fees  | 19.1  | 18.3     | 0 | 12.0 | 13.0 | 33.1 | 33.8 | 21.8 | 20.3 | 19.2 | 22.0 | 12.0 | 32.1 | 28.6 | 12.6 | 13.3 | 18.5 | 15.5 | 14.6 | 16.6 | 16.5 | 12.7 | 19.3 | مصروفات ورسوم دراسية          |
| Tutoring/Private Lessons | 39.8  | 37.3     | 0 | 58.4 | 45.7 | 19.0 | 33.1 | 36.0 | 42.5 | 34.8 | 34.3 | 23.0 | 38.0 | 53.0 | 40.3 | 45.9 | 45.3 | 40.8 | 42.3 | 49.3 | 47.0 | 43.6 | 35.2 | دروس خصوصية<br>ومجموعات تقوية |
| Uniforms/Bags            | 9.8   | 9.9      | 0 | 10.7 | 11.1 | 6.4  | 7.0  | 7.6  | 7.8  | 8.5  | 8.5  | 3.8  | 5.4  | 4.8  | 13.7 | 9.4  | 10.8 | 14.3 | 7.9  | 10.5 | 10.4 | 20.3 | 11.3 | ملابس وشنط مدرسية             |
| Textbooks and Stationery | 14.2  | 15.4     | 0 | 12.8 | 15.8 | 16.5 | 13.3 | 15.5 | 13.2 | 11.9 | 14.9 | 14.2 | 7.5  | 7.8  | 17.9 | 12.8 | 12.5 | 13.7 | 15.0 | 11.8 | 13.3 | 15.3 | 15.1 | كتب مدرسية وأدوات كتابية      |
| School Transportation    | 15.2  | 16.6     | 0 | 6.0  | 13.6 | 24.3 | 12.5 | 17.0 | 13.6 | 24.3 | 18.4 | 46.6 | 16.0 | 5.6  | 14.1 | 17.0 | 11.7 | 14.2 | 19.9 | 11.0 | 11.6 | 7.3  | 17.2 | مصاريف إنتقالات               |
| Other Education Expenses | 1.8   | 2.5      | 0 | 0.1  | 0.8  | 0.6  | 0.3  | 2.2  | 2.6  | 1.2  | 1.8  | 0.4  | 1.0  | 0.2  | 1.5  | 1.6  | 1.2  | 1.5  | 0.3  | 0.9  | 1.3  | 0.7  | 1.9  | مصاريف تعليمية أخرى           |
| Total                    | 100   | 100      | 0 | 100  | 100  | 100  | 100  | 100  | 100  | 100  | 100  | 100  | 100  | 100  | 100  | 100  | 100  | 100  | 100  | 100  | 100  | 100  | 100  | الإجمالي                      |
| No. of H.H.              | 5156  | 623      | 0 | 12   | 166  | 17   | 65   | 471  | 569  | 29   | 36   | 2    | 16   | 13   | 75   | 292  | 420  | 418  | 39   | 39   | 434  | 13   | 1407 | عدد الأسر                     |
| No. of H.H. Members      | 28100   | 3121     | 0 | 67   | 923  | 82   | 344  | 2523 | 3106 | 161  | 193  | 11   | 87   | 68   | 391  | 1600 | 2224 | 2331 | 210  | 209  | 2284 | 66   | 8099 | عدد الأفراد                   |

جدول ٣-٣٣ : التوزيع النسبي للإنفاق السنوي على التعليم ( للأسر التي لديها أفراد ملتحقين بالتعليم حالياً) طبقاً لبنود الاتفاق ، وفقاً للنشاط الإقتصادي الرئيسي لرب الأسرة والنوع - جملة الجمهورية

Table 3-33 : Percentage of Annual Expenditure on Education ( for Households Having Currently Enrolled Individuals in Education) by Expenditure Items , According to Main Economic Activity of H.H. Head and Sex - Total Egypt

| أ- أرباب الأسر من الذكور |  |         |      |      |      |      |      |      |      |      |      |      |      |      |      |      |      |      |      |      |      |      |      |                               |
|--------------------------|--|---------|------|------|------|------|------|------|------|------|------|------|------|------|------|------|------|------|------|------|------|------|------|-------------------------------|
| a – Male Household Head  |  |         |      |      |      |      |      |      |      |      |      |      |      |      |      |      |      |      |      |      |      |      |      |                               |
| Expenditure Items        | النشاط الإقتصادي الرئيسي لرب الأسرة<br>Main Economic Activity of H.H. Head |         |      |      |      |      |      |      |      |      |      |      |      |      |      |      |      |      |      |      |      |      |      | بنود الاتفاق                  |
|                          | الإجمالي   | لاينطبق | ش    | ر    | ق    | ص    | ف    | ع    | س    | ن    | م    | ل    | ك    | ى    | ط    | ح    | ز    | و    | هـ   | د    | جـ   | ب    | أ    |                               |
|                          | Total  | N/A     | U    | T    | S    | R    | Q    | P    | O    | N    | M    | L    | K    | J    | I    | H    | G    | F    | E    | D    | C    | B    | A    |                               |
| Tuition and School Fees  | 30.4   | 33.6    | 66.7 | 7.4  | 17.8 | 40.0 | 43.7 | 27.0 | 31.0 | 47.6 | 49.2 | 14.2 | 49.0 | 39.4 | 23.0 | 22.2 | 36.1 | 27.2 | 17.7 | 30.2 | 27.8 | 27.0 | 18.8 | مصاريف ورسوم دراسية           |
| Tutoring/Private Lessons | 38.8   | 34.3    | 16.6 | 59.2 | 45.4 | 27.5 | 29.7 | 37.6 | 39.3 | 31.9 | 27.4 | 45.6 | 26.4 | 37.7 | 45.5 | 45.9 | 39.5 | 40.3 | 45.7 | 38.9 | 43.0 | 47.9 | 36.9 | دروس خصوصية ومجموعات<br>تقوية |
| Uniforms/Bags            | 7.0  | 4.6     | 5.3  | 12.9 | 9.1  | 5.5  | 4.4  | 6.9  | 6.6  | 4.9  | 5.5  | 12.1 | 4.7  | 6.4  | 8.4  | 7.8  | 6.1  | 8.8  | 8.3  | 5.7  | 6.9  | 7.7  | 11.4 | ملابس وشنط مدرسية             |
| Textbooks and Stationery | 11.1   | 12.5    | 11.4 | 13.4 | 14.5 | 13.0 | 9.6  | 13.4 | 10.9 | 6.9  | 7.0  | 15.3 | 6.8  | 7.6  | 12.4 | 11.9 | 8.6  | 10.6 | 12.7 | 10.9 | 11.2 | 7.2  | 15.0 | كتب مدرسية وأدوات كتابية      |
| School Transportation    | 11.2   | 13.2    | 0.0  | 7.1  | 12.3 | 13.8 | 9.6  | 13.5 | 10.4 | 7.6  | 8.1  | 12.7 | 12.6 | 8.2  | 9.4  | 11.6 | 9.1  | 10.2 | 14.9 | 12.0 | 9.6  | 9.7  | 16.1 | مصاريف إنتقالات               |
| Other Education Expenses | 1.6  | 1.7     | 0.0  | 0.0  | 0.9  | 0.2  | 3.0  | 1.7  | 1.8  | 1.0  | 2.8  | 0.1  | 0.5  | 0.7  | 1.3  | 0.7  | 0.7  | 3.0  | 0.7  | 2.3  | 1.4  | 0.5  | 1.8  | مصاريف تعليمية أخرى           |
| Total                    | 100  | 100     | 100  | 100  | 100  | 100  | 100  | 100  | 100  | 100  | 100  | 100  | 100  | 100  | 100  | 100  | 100  | 100  | 100  | 100  | 100  | 100  | 100  | الإجمالي                      |
| No. of H.H.              | 7907   | 563     | 1    | 34   | 241  | 34   | 135  | 724  | 922  | 86   | 124  | 9    | 56   | 51   | 166  | 632  | 867  | 753  | 74   | 104  | 932  | 32   | 1369 | عدد الأسر                     |
| No. of H.H. Members      | 42104  | 2879    | 4    | 184  | 1296 | 171  | 701  | 3792 | 4909 | 447  | 603  | 45   | 278  | 251  | 847  | 3298 | 4481 | 4062 | 390  | 525  | 4727 | 157  | 8059 | عدد الأفراد                   |

(تابع) جدول ٣-٣٣ : التوزيع النسبي للإنفاق السنوي على التعليم ( للأسر التي لديها أفراد ملتحقين بالتعليم حالياً) طبقاً لبنود الاتفاق ، وفقاً للنشاط الإقتصادي الرئيسي لرب الأسرة والنوع - جملة الجمهورية

(Cont.) Table 3-33 : Percentage Distribution of Annual Expenditure on Education( for Households Having Currently Enrolled Individuals in Education) by Expenditure Items , According to Main Economic Activity of H.H. Head and Sex - Total Egypt

| ب- أرباب الأسر من الإناث  |  |         |   |      |   |      |      |      |      |      |      |   |      |      |      |      |      |   |    |     |      |   |      |                               |
|---------------------------|--|---------|---|------|---|------|------|------|------|------|------|---|------|------|------|------|------|---|----|-----|------|---|------|-------------------------------|
| b – Female Household Head |  |         |   |      |   |      |      |      |      |      |      |   |      |      |      |      |      |   |    |     |      |   |      |                               |
| Expenditure Items         | النشاط الإقتصادي الرئيسي لرب الأسرة<br>Main Economic Activity of H.H. Head |         |   |      |   |      |      |      |      |      |      |   |      |      |      |      |      |   |    |     |      |   |      |                               |
|                           | الإجمالي   | لاينطبق | ش | ر    | ق | ص    | ف    | ع    | س    | ن    | م    | ل | ك    | ى    | ط    | ح    | ز    | و | هـ | د   | جـ   | ب | أ    | بنود الاتفاق                  |
|                           | Total  | N/A     | U | T    | S | R    | Q    | P    | O    | N    | M    | L | K    | J    | I    | H    | G    | F | E  | D   | C    | B | A    |                               |
| Tuition and School Fees   | 32.2   | 35.0    | 0 | 3.1  | 0 | 7.2  | 35.1 | 37.3 | 25.3 | 55.2 | 35.3 | 0 | 84.9 | 65.0 | 12.9 | 10.0 | 14.2 | 0 | 0  | 0.0 | 10.7 | 0 | 19.1 | مصروفات ورسوم دراسية          |
| Tutoring/Private Lessons  | 33.7   | 33.2    | 0 | 80.7 | 0 | 46.9 | 32.0 | 26.6 | 41.2 | 0.0  | 23.1 | 0 | 0.0  | 19.9 | 48.7 | 61.1 | 44.3 | 0 | 0  | 0.0 | 65.8 | 0 | 31.2 | دروس خصوصية ومجموعات<br>تقوية |
| Uniforms/Bags             | 6.4  | 6.5     | 0 | 5.1  | 0 | 3.1  | 4.1  | 4.6  | 4.1  | 38.2 | 3.3  | 0 | 0.0  | 0.0  | 20.8 | 22.0 | 11.1 | 0 | 0  | 0.0 | 5.2  | 0 | 10.0 | ملابس وشنط مدرسية             |
| Textbooks and Stationery  | 12.2   | 11.0    | 0 | 10.3 | 0 | 6.3  | 14.5 | 13.8 | 17.0 | 6.6  | 8.7  | 0 | 4.9  | 12.7 | 17.6 | 6.9  | 13.4 | 0 | 0  | 0.0 | 9.5  | 0 | 16.0 | كتب مدرسية وأدوات كتابية      |
| School Transportation     | 13.7   | 12.8    | 0 | 0.8  | 0 | 36.5 | 12.9 | 16.3 | 10.6 | 0.0  | 29.7 | 0 | 10.2 | 2.3  | 0.0  | 0.0  | 11.7 | 0 | 0  | 0.0 | 6.5  | 0 | 21.2 | مصاريف إنتقالات               |
| Other Education Expenses  | 1.8  | 1.6     | 0 | 0.0  | 0 | 0.0  | 1.4  | 1.4  | 1.8  | 0.0  | 0.0  | 0 | 0.0  | 0.0  | 0.0  | 0.0  | 5.4  | 0 | 0  | 0.0 | 2.4  | 0 | 2.5  | مصاريف تعليمية أخرى           |
| Total                     | 100  | 100     | 0 | 100  | 0 | 100  | 100  | 100  | 100  | 100  | 100  | 0 | 100  | 100  | 100  | 100  | 100  | 0 | 0  | 0   | 100  | 0 | 100  | الإجمالي                      |
| No. of H.H.               | 1136   | 710     | 0 | 9    | 0 | 1    | 30   | 85   | 38   | 1    | 3    | 0 | 1    | 2    | 3    | 1    | 60   | 0 | 0  | 0   | 19   | 0 | 172  | عدد الأسر                     |
| No. of H.H. Members       | 4956   | 3179    | 0 | 41   | 0 | 4    | 118  | 304  | 131  | 5    | 15   | 0 | 1    | 5    | 13   | 8    | 246  | 0 | 0  | 0   | 96   | 0 | 790  | عدد الأفراد                   |

جدول ٣-٣٤ :التوزيع النسبي للإنفاق السنوي علي التعليم ( للأسر التي لديها أفراد ملتحقين بالتعليم حاليا) طبقا لبنود الاتفاق ، وفقا للقطاع الرئيسي لرب الأسرة - جملة الجمهورية

**Table 3-34 : Percentage of Annual Expenditure on Education ( for Households Having Currently Enrolled Individuals in Education) by Expenditure Items , According to Main Sector of H.H. Head - Total Egypt**

| Expenditure Items        | القطاع الرئيسي لرب الأسرة |                                 |                        |        |              |              |       |          |                    |                         |              | بنود الاتفاق               |
|--------------------------|---------------------------|---------------------------------|------------------------|--------|--------------|--------------|-------|----------|--------------------|-------------------------|--------------|----------------------------|
|                          | Main Sector of H.H. Head  |                                 |                        |        |              |              |       |          |                    |                         |              |                            |
|                          | الإجمالي                  | أفراد لاينطبق عليهم بيان القطاع | خارج المنشآت           | أخري   | جمعيات أهلية | تعاوني       | مشارك | خاص عادي | خاص إستثماري       | عام/أعمال عام           | حكومي        |                            |
|                          | Total                     | N / A                           | Outside Establishments | Others | N.G.Os       | Co-Operative | Joint | Private  | Private Investment | Public\ Public Business | Governmental |                            |
| Tuition and School Fees  | 30.6                      | 34.3                            | 17.9                   | 10.1   | 18.1         | 16.1         | 58.3  | 35.5     | 41.4               | 31.1                    | 29.1         | مصروفات ورسوم دراسية       |
| Tutoring/Private Lessons | 38.1                      | 33.7                            | 42.6                   | 40.7   | 60.5         | 20.5         | 21.9  | 38.0     | 33.0               | 39.3                    | 38.5         | دروس خصوصية ومجموعات تقوية |
| Uniforms/Bags            | 6.9                       | 5.6                             | 10.6                   | 10.8   | 7.2          | 16.6         | 3.7   | 6.4      | 6.3                | 6.4                     | 6.4          | ملابس وشنط مدرسية          |
| Textbooks and Stationery | 11.3                      | 11.7                            | 13.7                   | 30.8   | 7.3          | 17.6         | 3.9   | 9.4      | 8.9                | 10.0                    | 12.2         | كتب مدرسية وأدوات كتابية   |
| School Transportation    | 11.5                      | 13.0                            | 14.0                   | 7.6    | 3.2          | 26.8         | 12.2  | 9.0      | 8.7                | 11.1                    | 12.2         | مصاريف إنتقالات            |
| Other Education Expenses | 1.6                       | 1.7                             | 1.3                    | 0.0    | 3.6          | 2.5          | 0.0   | 1.7      | 1.6                | 2.1                     | 1.5          | مصاريف تعليمية أخرى        |
| Total                    | 100                       | 100                             | 100                    | 100    | 100          | 100          | 100   | 100      | 100                | 100                     | 100          | الإجمالي                   |
| No. of H.H.              | 9043                      | 1273                            | 2635                   | 3      | 12           | 5            | 8     | 2115     | 304                | 396                     | 2292         | عدد الأسر                  |
| No. of H.H. Members      | 47060                     | 6058                            | 14732                  | 16     | 55           | 24           | 43    | 10748    | 1487               | 2023                    | 11875        | عدد الأفراد                |

جدول ٣-٣٥: التوزيع النسبي للإنفاق السنوي على التعليم ( للأسر التي لديها أفراد ملتحقين بالتعليم حالياً) طبقاً لبنود الإنفاق ، وفقاً للقطاع الرئيسي لرب الأسرة - حضر الجمهورية

**Table 3-35 : Percentage Distribution of Annual Expenditure on Education (for Households Having Currently Enrolled Individuals in Education) by Expenditure Items , According to Main Sector of H.H. Head - Urban Egypt**

| Expenditure Items          | القطاع الرئيسي لرب الأسرة<br>Main Sector of H.H. Head |                                  |                        |            |              |              |            |             |                    |                         |              | بنود الاتفاق               |
|----------------------------|---|----------------------------------|------------------------|------------|--------------|--------------|------------|-------------|--------------------|-------------------------|--------------|----------------------------|
|                            | الإجمالي  | أفراد لا ينطبق عليهم بيان القطاع | خارج المنشآت           | أخرى       | جمعيات أهلية | تعاوني       | مشترك      | خاص عادي    | خاص إستثماري       | عام/أعمال عام           | حكومي        |                            |
|                            | Total   | N / A                            | Outside Establishments | Others     | N.G.Os       | Co-Operative | Joint      | Private     | Private Investment | Public\ Public Business | Governmental |                            |
| Tuition and School Fees    | 37.0  | 40.3                             | 18.9                   | 15.1       | 18.2         | 18.2         | 58.8       | 40.0        | 48.2               | 34.7                    | 34.8         | مصفوفات ورسوم دراسية       |
| Tutoring/Private Lessons   | 37.2  | 32.4                             | 51.7                   | 5.6        | 61.3         | 0.0          | 21.5       | 36.4        | 30.0               | 38.7                    | 37.7         | دروس خصوصية ومجموعات تفوية |
| Uniforms/Bags              | 5.4   | 4.0                              | 8.3                    | 12.1       | 5.0          | 7.5          | 3.7        | 5.3         | 5.2                | 5.3                     | 5.5          | ملابس وشنط مدرسية          |
| Textbooks and Stationery   | 9.6   | 10.3                             | 12.1                   | 48.1       | 7.5          | 18.9         | 3.7        | 8.4         | 8.0                | 9.1                     | 10.7         | كتب مدرسية وأدوات كتابية   |
| School Transportation      | 9.4   | 11.6                             | 8.4                    | 19.1       | 3.8          | 49.3         | 12.3       | 8.2         | 7.0                | 10.1                    | 10.1         | مصاريف إنتقالات            |
| Other Education Expenses   | 1.4   | 1.4                              | 0.6                    | 0.0        | 4.2          | 6.1          | 0.0        | 1.8         | 1.6                | 2.1                     | 1.2          | مصاريف تعليمية أخرى        |
| <b>Total</b>               | <b>100</b>  | <b>100</b>                       | <b>100</b>             | <b>100</b> | <b>100</b>   | <b>100</b>   | <b>100</b> | <b>100</b>  | <b>100</b>         | <b>100</b>              | <b>100</b>   | <b>الإجمالي</b>            |
| <b>No. of H.H.</b>         | <b>3887</b>   | <b>650</b>                       | <b>609</b>             | <b>1</b>   | <b>8</b>     | <b>2</b>     | <b>7</b>   | <b>1272</b> | <b>160</b>         | <b>218</b>              | <b>960</b>   | <b>عدد الأسر</b>           |
| <b>No. of H.H. Members</b> | <b>18960</b>  | <b>2937</b>                      | <b>3199</b>            | <b>7</b>   | <b>33</b>    | <b>9</b>     | <b>36</b>  | <b>6265</b> | <b>757</b>         | <b>1075</b>             | <b>4642</b>  | <b>عدد الأفراد</b>         |

جدول ٣-٣٦ :التوزيع النسبي للإنفاق السنوي علي التعليم ( للأسر التي لديها أفراد ملتحقين بالتعليم حاليا) طبقا لبنود الانفاق ، وفقا للقطاع الرئيسي لرب الأسرة - ريف الجمهورية

**Table 3-36 : Percentage Distribution of Annual Expenditure on Educationfor Households Having Currently Enrolled Individuals in Education)by Expenditure Items , According to Main Sector of H.H. Head - Rural Egypt**

| Expenditure Items        | القطاع الرئيسي لرب الأسرة |                                 |                        |        |              |              |       |          |                    |                         |              | بنود الاتفاق               |
|--------------------------|---------------------------|---------------------------------|------------------------|--------|--------------|--------------|-------|----------|--------------------|-------------------------|--------------|----------------------------|
|                          | Main Sector of H.H. Head  |                                 |                        |        |              |              |       |          |                    |                         |              |                            |
|                          | الإجمالي                  | أفراد لاينطبق عليهم بيان القطاع | خارج المنشآت           | أخرى   | جمعيات أهلية | تعاوني       | مشارك | خاص عادي | خاص إستثماري       | عام/أعمال عام           | حكومي        |                            |
|                          | Total                     | N / A                           | Outside Establishments | Others | N.G.Os       | Co-Operative | Joint | Private  | Private Investment | Public\ Public Business | Governmental |                            |
| Tuition and School Fees  | 19.1                      | 18.3                            | 17.3                   | 6.8    | 17.9         | 14.7         | 4.8   | 17.6     | 18.8               | 20.4                    | 21.3         | مصروفات ورسوم دراسية       |
| Tutoring/Private Lessons | 39.8                      | 37.3                            | 37.9                   | 63.9   | 56.2         | 34.2         | 65.3  | 44.6     | 43.1               | 40.9                    | 39.6         | دروس خصوصية ومجموعات تقوية |
| Uniforms/Bags            | 9.8                       | 9.9                             | 11.7                   | 10.0   | 18.7         | 22.6         | 4.1   | 10.6     | 10.1               | 9.8                     | 7.7          | ملابس وشنط مدرسية          |
| Textbooks and Stationery | 14.2                      | 15.4                            | 14.5                   | 19.2   | 6.3          | 16.8         | 25.8  | 13.5     | 11.8               | 12.8                    | 14.2         | كتب مدرسية وأدوات كتابية   |
| School Transportation    | 15.2                      | 16.6                            | 16.9                   | 0.0    | 0.0          | 11.6         | 0.0   | 12.3     | 14.5               | 14.1                    | 15.1         | مصاريف إنتقالات            |
| Other Education Expenses | 1.8                       | 2.5                             | 1.6                    | 0.0    | 0.9          | 0.0          | 0.0   | 1.4      | 1.8                | 2.0                     | 2.0          | مصاريف تعليمية أخرى        |
| Total                    | 100                       | 100                             | 100                    | 100    | 100          | 100          | 100   | 100      | 100                | 100                     | 100          | الإجمالي                   |
| No. of H.H.              | 5156                      | 623                             | 2026                   | 2      | 4            | 3            | 1     | 843      | 144                | 179                     | 1331         | عدد الأسر                  |
| No. of H.H. Members      | 28100                     | 3121                            | 11533                  | 9      | 21           | 15           | 7     | 4483     | 731                | 947                     | 7233         | عدد الأفراد                |



جدول ٣-٣٧ : التوزيع النسبي للإنفاق السنوي على التعليم ( للأسر التي لديها أفراد ملتحقين بالتعليم حالياً) طبقاً لبنود الاتفاق ، وفقاً للقطاع الرئيسي لرب الأسرة والنوع - جملة الجمهورية

Table 3-37 : Percentage of Annual Expenditure on Education ( for Households Having Currently Enrolled Individuals in Education) by Expenditure Items , According to Main Sector of H.H. Head and Sex - Total Egypt

| a – Male Houshold Head   |                           |                                  |                        |        |              |              |       |          |                    |                         |              | أ- أرباب الأسر من الذكور   |
|--------------------------|---------------------------|----------------------------------|------------------------|--------|--------------|--------------|-------|----------|--------------------|-------------------------|--------------|----------------------------|
| Expenditure Items        | Main Sector of H.H. Head  |                                  |                        |        |              |              |       |          |                    |                         |              | بنود الاتفاق               |
|                          | القطاع الرئيسي لرب الأسرة |                                  |                        |        |              |              |       |          |                    |                         |              |                            |
|                          | الإجمالي                  | أفراد لا ينطبق عليهم بيان القطاع | خارج المنشآت           | أخري   | جمعيات أهلية | تعاوني       | مشترك | خاص عادي | خاص إستثماري       | عام/أعمال عام           | حكومي        |                            |
|                          | Total                     | N / A                            | Outside Establishments | Others | N.G.Os       | Co-Operative | Joint | Private  | Private Investment | Public\ Public Business | Governmental |                            |
| Tuition and School Fees  | 30.4                      | 33.6                             | 18.3                   | 10.1   | 9.6          | 16.1         | 58.3  | 35.6     | 42.0               | 31.4                    | 28.6         | مصروفات ورسوم دراسية       |
| Tutoring/Private Lessons | 38.8                      | 34.3                             | 43.0                   | 40.7   | 62.3         | 20.5         | 21.9  | 38.0     | 33.3               | 38.7                    | 39.3         | دروس خصوصية ومجموعات تقوية |
| Uniforms/Bags            | 7.0                       | 4.6                              | 10.5                   | 10.8   | 10.6         | 16.6         | 3.7   | 6.3      | 6.2                | 6.5                     | 6.6          | ملابس وشنط مدرسية          |
| Textbooks and Stationery | 11.1                      | 12.5                             | 13.5                   | 30.8   | 9.8          | 17.6         | 3.9   | 9.4      | 8.7                | 10.1                    | 12.0         | كتب مدرسية وأدوات كتابية   |
| School Transportation    | 11.2                      | 13.2                             | 13.5                   | 7.6    | 7.4          | 26.8         | 12.2  | 9.0      | 8.3                | 11.2                    | 11.9         | مصاريف إنتقالات            |
| Other Education Expenses | 1.6                       | 1.7                              | 1.2                    | 0.0    | 0.2          | 2.5          | 0.0   | 1.7      | 1.5                | 2.1                     | 1.6          | مصاريف تعليمية أخرى        |
| Total                    | 100                       | 100                              | 100                    | 100    | 100          | 100          | 100   | 100      | 100                | 100                     | 100          | الإجمالي                   |
| No. of H.H.              | 7907                      | 563                              | 2432                   | 3      | 8            | 5            | 8     | 2049     | 298                | 394                     | 2147         | عدد الأسر                  |
| No. of H.H. Members      | 42104                     | 2879                             | 13805                  | 16     | 38           | 24           | 43    | 10483    | 1457               | 2012                    | 11348        | عدد الأفراد                |

(تابع) جدول ٣-٣٧ : التوزيع النسبي للإتفاق السنوي علي التعليم ( للأسر التي لديها أفراد ملتحقين بالتعليم حاليا) طبقا لبنود الاتفاق ، وفقا للقطاع الرئيسي لرب الأسرة والنوع - جملة الجمهورية

(Cont.) Table 3-37 : Percentage Distribution of Annual Expenditure on Education( for Households Having Currently Enrolled Individuals in Education) by Expenditure Items , According to Main Sector of H.H. Head and Sex - Total Egypt

| b – Female Household Head |                           |                                  |                        |        |              |              |       |          |                    |                         |              | ب- أرباب الأسر من الأناث   |
|---------------------------|---------------------------|----------------------------------|------------------------|--------|--------------|--------------|-------|----------|--------------------|-------------------------|--------------|----------------------------|
| Expenditure Items         | Main Sector of H.H. Head  |                                  |                        |        |              |              |       |          |                    |                         |              | بنود الإنفاق               |
|                           | القطاع الرئيسي لرب الأسرة |                                  |                        |        |              |              |       |          |                    |                         |              |                            |
|                           | الإجمالي                  | أفراد لا ينطبق عليهم بيان القطاع | خارج المنشآت           | أخري   | جمعيات أهلية | تعاوني       | مشترك | خاص عادي | خاص إستثماري       | عام/أعمال عام           | حكومي        |                            |
|                           | Total                     | N / A                            | Outside Establishments | Others | N.G.Os       | Co-Operative | Joint | Private  | Private Investment | Public\ Public Business | Governmental |                            |
| Tuition and School Fees   | 32.2                      | 35.0                             | 12.2                   | 0      | 24.6         | 0            | 0     | 30.8     | 15.3               | 14.7                    | 34.4         | مصروفات ورسوم دراسية       |
| Tutoring/Private Lessons  | 33.7                      | 33.2                             | 37.9                   | 0      | 59.1         | 0            | 0     | 37.9     | 22.6               | 70.6                    | 29.9         | دروس خصوصية ومجموعات تقوية |
| Uniforms/Bags             | 6.4                       | 6.5                              | 10.9                   | 0      | 4.6          | 0            | 0     | 7.3      | 8.4                | 0.0                     | 4.4          | ملابس وشنط مدرسية          |
| Textbooks and Stationery  | 12.2                      | 11.0                             | 16.1                   | 0      | 5.5          | 0            | 0     | 11.9     | 17.5               | 4.0                     | 14.9         | كتب مدرسية وأدوات كتابية   |
| School Transportation     | 13.7                      | 12.8                             | 20.6                   | 0      | 0.0          | 0            | 0     | 8.9      | 28.4               | 5.8                     | 15.4         | مصاريف إنتقالات            |
| Other Education Expenses  | 1.8                       | 1.6                              | 2.3                    | 0      | 6.2          | 0            | 0     | 3.2      | 7.8                | 4.9                     | 1.0          | مصاريف تعليمية أخرى        |
| Total                     | 100                       | 100                              | 100                    | 0      | 100          | 0            | 0     | 100      | 100                | 100                     | 100          | الإجمالي                   |
| No. of H.H.               | 1136                      | 710                              | 203                    | 0      | 4            | 0            | 0     | 66       | 6                  | 3                       | 145          | عدد الأسر                  |
| No. of H.H. Members       | 4956                      | 3179                             | 927                    | 0      | 17           | 0            | 0     | 265      | 31                 | 11                      | 527          | عدد الأفراد                |

جدول ٣-٣٨ : التوزيع النسبي للإنفاق السنوي علي التعليم ( للأسر التي لديها أفراد ملتحقين بالتعليم حالياً) طبقاً لبنود الإنفاق ، وفقاً لمحل الإقامة - جملة الجمهورية

**Table 3-38 : Percentage of Annual Expenditure on Education ( for Households Having Currently Enrolled Individuals in Education) by Expenditure Items , According to Place of Residence - Total Egypt**

| Expenditure Items          | Place of Residence<br>محل الإقامة |   |                               |                               |                               |                               |                                     | بنود الإنفاق               |
|----------------------------|-----------------------------------|---|-------------------------------|-------------------------------|-------------------------------|-------------------------------|-------------------------------------|----------------------------|
|                            | الإجمالي<br>Total                 | محافظات الحدود<br>Frontier Governorates | ريف قبلي<br>Rural Upper Egypt | ريف بحري<br>Rural Lower Egypt | حضر قبلي<br>Urban Upper Egypt | حضر بحري<br>Urban Lower Egypt | محافظات حضرية<br>Urban Governorates |                            |
| Tuition and School Fees    | 30.6                              | 29.7                                    | 23.2                          | 43.0                          | 16.8                          | 25.1                          | 39.2                                | مصروفات ورسوم دراسية       |
| Tutoring/Private Lessons   | 38.1                              | 30.0                                    | 30.0                          | 29.7                          | 44.8                          | 45.6                          | 37.3                                | دروس خصوصية ومجموعات تقوية |
| Uniforms/Bags              | 6.9                               | 13.2                                    | 14.2                          | 6.1                           | 7.7                           | 5.5                           | 4.8                                 | ملابس وشنط مدرسية          |
| Textbooks and Stationery   | 11.3                              | 14.1                                    | 13.5                          | 8.6                           | 14.6                          | 12.8                          | 8.7                                 | كتب مدرسية وأدوات كتابية   |
| School Transportation      | 11.5                              | 8.8                                     | 17.0                          | 11.0                          | 14.5                          | 9.9                           | 8.5                                 | مصاريف إنتقالات            |
| Other Education Expenses   | 1.6                               | 4.1                                     | 2.1                           | 1.6                           | 1.7                           | 1.1                           | 1.5                                 | مصاريف تعليمية أخرى        |
| <b>Total</b>               | <b>100</b>                        | <b>100</b>                              | <b>100</b>                    | <b>100</b>                    | <b>100</b>                    | <b>100</b>                    | <b>100</b>                          | <b>الإجمالي</b>            |
| <b>No. of H.H.</b>         | <b>9043</b>                       | <b>144</b>                              | <b>2230</b>                   | <b>1096</b>                   | <b>2873</b>                   | <b>1119</b>                   | <b>1580</b>                         | <b>عدد الأسر</b>           |
| <b>No. of H.H. Members</b> | <b>47060</b>                      | <b>803</b>                              | <b>13121</b>                  | <b>5619</b>                   | <b>14667</b>                  | <b>5367</b>                   | <b>7482</b>                         | <b>عدد الأفراد</b>         |



الجهاز المركزي للتعبئة العامة والإحصاء

مدينة نصر - ش صلاح سالم - القاهرة - مصر

تليفون: (+202) 24023031 - صندوق بريد: 2086 - فاكس: (+202) 24024099

الموقع الإلكتروني: [www.capmas.gov.eg](http://www.capmas.gov.eg)

البريد الإلكتروني: [pres\\_capmas@capmas.gov.eg](mailto:pres_capmas@capmas.gov.eg)

طبع بمطبعة الجهاز المركزي  
للتعبئة العامة والإحصاء