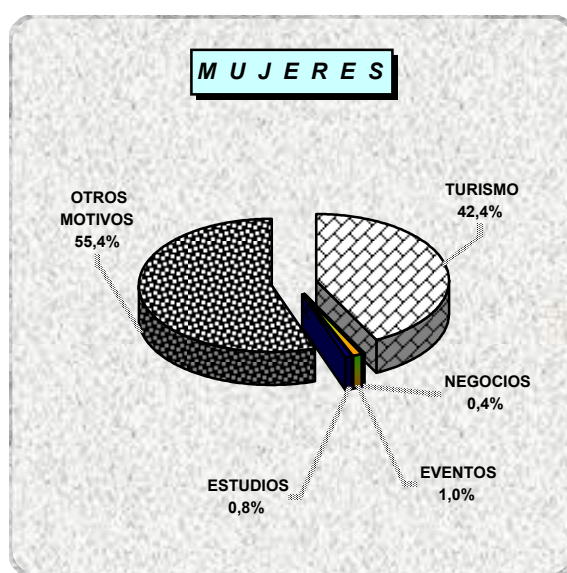
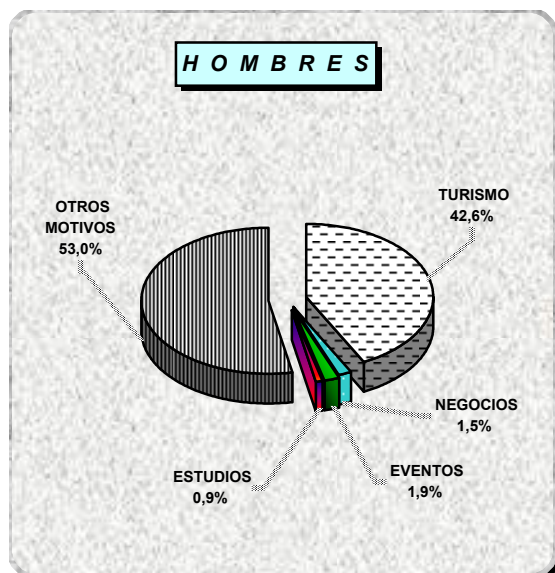
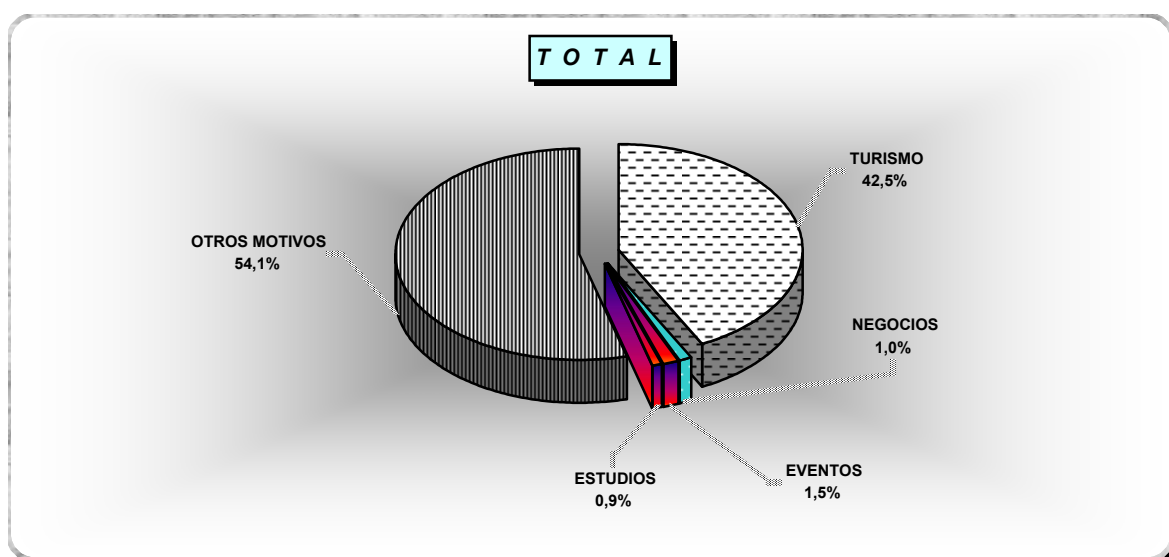


GRÁFICO No. 11
SALIDA DE ECUATORIANOS, POR SEXO, SEGÚN MOTIVO DE VIAJE
AÑO 2008

MOTIVO DE VIAJE	TOTAL		HOMBRES		MUJERES	
	NÚMERO	%	NÚMERO	%	NÚMERO	%
TURISMO	347.682	42,5	182.721	42,6	164.961	42,4
NEGOCIOS	8.063	1,0	6.564	1,5	1.499	0,4
EVENTOS	12.171	1,5	8.364	1,9	3.807	1,0
ESTUDIOS	7.178	0,9	4.009	0,9	3.169	0,8
OTROS MOTIVOS	442.887	54,1	227.694	53,0	215.193	55,4
TOTAL	817.981	100,0	429.352	100,0	388.629	100,0



Las salidas de ecuatorianos según sexo en el año 2008 refleja que el 42,0 por ciento de la población son hombres y mujeres.

De acuerdo al Motivo de Viaje el (42,5 %) lo hacen por Turismo, por Otros Motivos (54,1 %) y apenas el 1,5 % por Eventos, por Negocios el (1,0 %); y finalmente un (0,9 %) lo hace por Estudios.