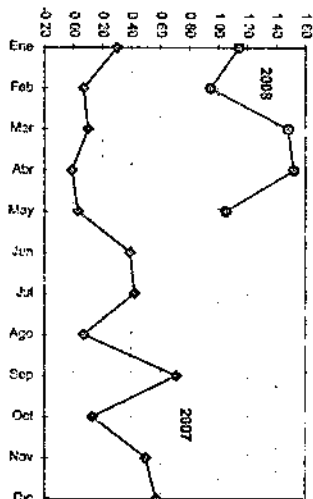


4. VARIACIÓN PORCENTUAL MENSUAL, EN LOS ÚLTIMOS DOCE MESES Y EN LO QUE VA DEL AÑO DEL IPC

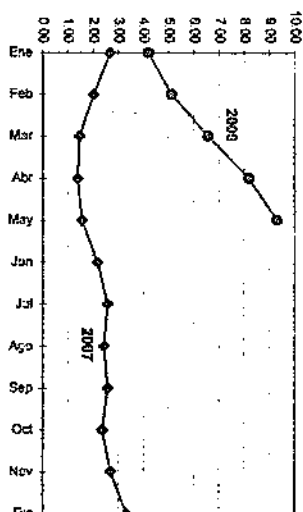
PERIODO: Enero 2007 - Mayo 2008

MES	Mensual		En los últimos doce meses		En lo que va del año	
	2007	2008	2007	2008	2007	2008
Enero	0.30	1.14	2.68	4.19	0.30	1.14
Febrero	0.07	0.94	2.03	5.10	0.36	2.10
Marzo	0.10	1.48	1.47	6.56	0.46	3.61
Abril	-0.01	1.52	1.39	8.18	0.45	5.18
Mayo	0.03	1.05	1.56	9.29	0.48	6.28
Junio	0.38		2.19		0.57	
Julio	0.42		2.58		1.29	
Agosto	0.07		2.44		1.37	
Septiembre	0.71		2.58		2.09	
Octubre	0.13		2.35		2.22	
Noviembre	0.50		2.70		2.73	
Diciembre	0.57		3.32		3.32	

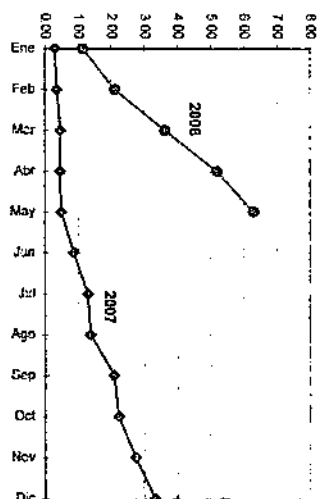
Variación porcentual mensual del IPC en 2007 y 2008



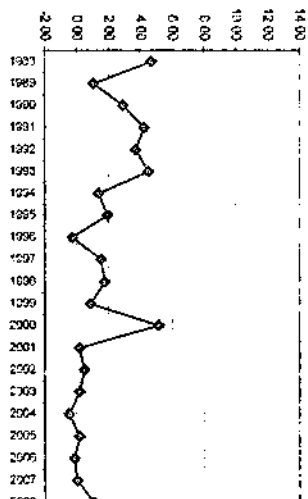
Variación porcentual en los últimos doce meses del IPC en 2007 y 2008



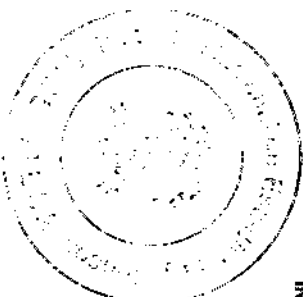
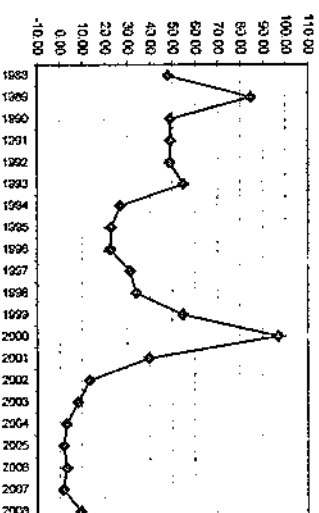
Variación porcentual en lo que va del año del IPC en 2007 y 2008



5. VARIACIÓN PORCENTUAL MENSUAL DE MAYO, EN LOS ÚLTIMOS 20 AÑOS DEL IPC



6. VARIACIÓN PORCENTUAL ANUAL DE MAYO, EN LOS ÚLTIMOS 20 AÑOS DEL IPC



INEC
Instituto Nacional de Estadística y Censos

IPC
INDICE DE PRECIOS AL CONSUMIDOR
Tríplico Mensual de Variaciones

No. 225 MAYO - 2008
Quito - Ecuador

ÍNDICE DE PRECIOS AL CONSUMIDOR (IPC)

CONTENIDO

1. Informe Analítico
2. Variación Porcentual y Anual por Regiones y Ciudades
3. Variación Porcentual y Anual del IPC Nacional y Regional por Divisiones y Grupos de Bienes y Servicios
4. Variación Porcentual Mensual, en los últimos doce meses y en lo que va del año del IPC
5. Variación Porcentual Mensual de mayo, en los últimos veinte años del IPC
6. Variación Porcentual Anual de mayo, en los últimos veinte años del IPC

1. INFORME ANALÍTICO DEL ÍNDICE DE PRECIOS AL CONSUMIDOR (IPC)

Base: Año 2004 = 100

MAYO DE 2008

El Índice de Precios al Consumidor (IPC) del mes de mayo de 2008 fue de 110,68. Al comparar con el índice del mes anterior (115,66) la inflación mensual es de 1,05%, frente al índice de mayo de 2007 (105,95), la inflación anual asciende en 9,29%, en cambio, la inflación en lo que va del año es de 6,28%.

La inflación del mes de mayo se debe al incremento en los precios de los artículos relacionados únicamente a tres de las doce divisiones consideradas, las mismas que representan 0,84 puntos porcentuales así:

Alimentos y bebidas no alcohólicas (0,82).
Se destacan los artículos pertenecientes a las siguiente subclase:

Pan y otros productos de panadería (0,24);
Papas y otros tubérculos frescos (0,23); y,
Carnes y aves de corral (0,16).

Restaurantes y hoteles (0,13).

Se destacan los artículos pertenecientes a la siguiente subclase:

Restaurantes, cafés y establecimientos (0,10);

Prendas de vestir y calzado (0,09).

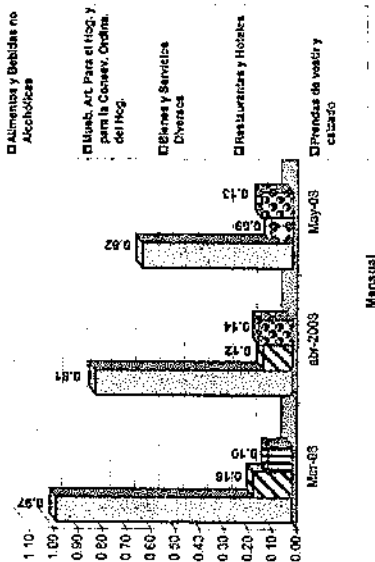
Se destacan los artículos pertenecientes a las siguiente subclase:

Prendas de vestir mujeres de 13 años y más (0,03);
Prendas de vestir hombres de 13 años y más (0,02); y,
Zapatos y otros calzados (0,01)

Las nueve divisiones restantes contribuyen conjuntamente a la inflación de mayo en 0,21 puntos

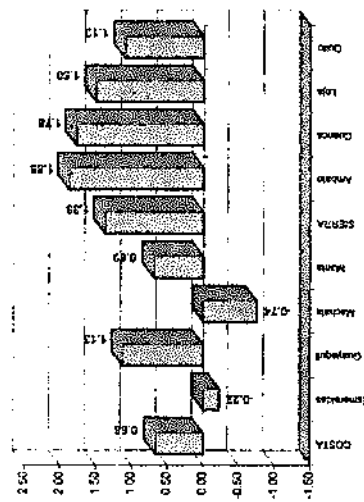
Hasta mayo de 2008 el índice de la Costa llegó a 116,11 y el de la Sierra a 117,53. Con ello se ha producido una inflación mensual de 0,65% y 1,35% respectivamente.

Aporte a la inflación en los últimos tres meses, de las principales Divisiones de Bienes y Servicios del IPC



2. VARIACIÓN PORCENTUAL MENSUAL Y ANUAL DEL ÍNDICE DE PRECIOS AL CONSUMIDOR POR REGIONES Y CIUDADES MAYO 2008

REGIÓN Y CIUDADES	VARIACIONES %		REGION Y CIUDADES		VARIACIONES %	
	MENSUAL	ANUAL	MENSUAL	ANUAL	MENSUAL	ANUAL
Costa	0.65	8.97	Sierra	1.38	9.56	
Esmeraldas	-0.22	10.06	Ambato	1.86	10.24	
Guayaquil	1.13	7.90	Cuenca	1.76	8.78	
Machala	-0.74	9.41	Loja	1.50	10.84	
Manabí	0.69	10.72	Quito	1.10	9.01	



3. VARIACIÓN PORCENTUAL MENSUAL Y ANUAL DEL IPC NACIONAL Y REGIONAL POR DIVISIONES Y GRUPOS DE BIENES Y SERVICIOS

Divisores y Grupos de Bienes y Servicios	VARIACION PORCENTUAL			
	Mensual	Anual	Mensual	Anual
0 GENERAL	10	14	07	93
01 ALIMENTOS Y BEBIDAS NO ALCOHÓLICAS	22	38	09	20
Alimentos	24	41	10	20
Bebidas no alcohólicas	-02	-08	01	87
02 BEBIDAS ALCOHÓLICAS, TABACO Y ESTUPEFACIENTE	04	06	02	10
Bebidas Alcohólicas	12	13	10	16
Tabaco	-03	00	-07	20
03 PRENDAS DE VESTIR Y CALZADO	11	14	06	63
Prendas de vestir y calzado	13	22	02	60
Calzado	05	-04	18	71
04 ALOJAMIENTO, AGUA, ELECTRICIDAD, GAS Y OTROS COMBUSTIBLES	04	05	02	52
Alojamiento	06	05	07	51
Conservación y reparación de la vivienda	13	13	13	84
Suministro de agua y servicios diversos relacionados con la vivienda	06	10	00	12
Electricidad, gas y otros combustibles	-01	01	-03	08
05 MUEBLES, ART. PARA EL HOGAR Y PARA LA CONSERV. ORDINA. DEL HOG.	12	11	14	13
Muebles y accesorios, alfombras y otros materiales para pisos	14	16	11	09
Productos textiles para el hogar	10	04	20	66
Artículos para el hogar	17	12	22	70
Art. de vidrio y crist. vajilla y utens. para el hogar	02	-16	23	130
Herramientas y equipo para el hogar y el jardín	02	-02	06	51
Bien y servicio para conservación del hogar	12	14	11	15
06 SALUD	05	04	08	36
Productos, artefactos y equipo médico	-02	-02	-03	03
Servicios para pacientes externos	14	04	31	70
Servicios de hospital	07	11	00	47
07 TRANSPORTE	03	03	03	27
Adquisición de vehículos	04	07	-03	26
Funcionamiento del equipo de transporte personal	04	04	04	42
Servicios de transporte	02	00	04	15
08 COMUNICACIONES	01	02	00	-26
Servicios postales	00	00	00	00
Equipo telefónico y de facsimile	11	18	01	-89
Servicios telefónicos y de facsimile	00	01	00	-23
09 RECREACION Y CULTURA	-01	00	-02	19
Equip. audio, fotográfico y de procesamiento de inform.	-05	-05	-07	-53
Otros art. y equip. para recreo, jard. y anim. domést.	20	26	14	22
Servicios de recreación y cultura	-01	01	-03	85
Perif. libros y papeles y útiles de oficina	00	00	00	55
010 EDUCACION	00	00	00	49
Enseñanza preescolar y enseñanza primaria	00	00	00	39
Enseñanza secundaria	00	00	00	31
Enseñanza terciaria	00	00	00	91
11 RESTAURANTES Y HOTELES	20	21	18	100
Servicios de suministro de comidas por contrato	20	22	19	103
Servicios de alojamiento	00	00	00	-09
12 BIENES Y SERVICIOS DIVERSOS	03	05	00	86
Cuidado personal	03	05	00	86