

DRŽAVNI ZAVOD ZA STATISTIKU  
REPUBLIKE HRVATSKE  
CROATIAN BUREAU OF STATISTICS



**1557**

**Rezultati Ankete o potrošnji kućanstava  
u 2014.**

***Results of Households Budget Survey,  
2014***

Statistička izvješća  
*Statistical Reports*

ISSN 1331 – 5146

Zagreb, 2016.





DRŽAVNI ZAVOD ZA STATISTIKU  
REPUBLIKE HRVATSKE  
CROATIAN BUREAU OF STATISTICS

**1557**

**Rezultati Ankete o potrošnji kućanstava  
u 2014.**

***Results of Households Budget Survey,  
2014***

Statistička izvješća  
*Statistical Reports*

ISSN 1331 – 5146

Zagreb, 2016.

Objavljuje i tiska Državni zavod za statistiku Republike Hrvatske, Zagreb, Ilica 3, p. p. 80.  
*Published and printed by the Croatian Bureau of Statistics, Zagreb, Ilica 3, P. O. B. 80*  
Telefon/ Phone: +385 (0) 1 4806-111  
Telefaks/ Fax: +385 (0) 1 4817-666  
Elektronička pošta/ E-mail: ured@dzs.hr  
Internetske stranice/ Web site: <http://www.dzs.hr>

Odgovara ravnatelj Marko Krištof.  
*Person responsible: Marko Krištof, Director General*

Priredile:  
*Prepared by:* Vesna Lipavić, Andreja Pajtak

Redaktorica:  
*Sub-editor:* Dubravka Rogić-Hadžalić

Urednica:  
*Editor-in-Chief:* Ljiljana Ostroški

Lektorica za hrvatski jezik:  
*Language Editor for the Croatian Language:* Anđa Matić

Prevoditelj i lektor za engleski jezik:  
*Translator and Language Editor for the English Language:* Luka Rek

Tehnička urednica:  
*Technical Editor:* Elena Vrbanić

Statistička izvješća  
*Statistical Reports* ISSN 1332 – 0297

**MOLIMO KORISNIKE DA PRI KORIŠTENJU PODATAKA NAVEDU IZVOR.**  
*USERS ARE KINDLY REQUESTED TO STATE THE SOURCE*

Tiskano u 35 primjeraka.  
*Printed in 35 copies*

**Služba za komunikaciju s korisnicima**  
*User Communication Department*

- Informacije i korisnički zahtjevi  
*Information and user requests*

Telefon/ Phone:  
+385 (0) 1 4806-138, 4806-154, 4811-212  
Elektronička pošta/ E-mail:  
[stat.info@dzs.hr](mailto:stat.info@dzs.hr)  
Telefaks/ Fax:  
+385 (0) 1 4806-148, 4806-199

- Pretplata publikacija  
*Subscription*

Telefon/ Phone:  
+385 (0) 1 4814-791  
Elektronička pošta/ E-mail:  
[prodaja@dzs.hr](mailto:prodaja@dzs.hr)  
Telefaks/ Fax:  
+385 (0) 1 4806-148, 4806-199

- Novinarski upiti  
*Press corner*

Telefon/ Phone:  
+385 (0) 1 4806-121, 4806-196  
Elektronička pošta/ E-mail:  
[press@dzs.hr](mailto:press@dzs.hr)  
Telefaks/ Fax:  
+385 (0) 1 4806-148, 4806-199

# SADRŽAJ CONTENTS

UVOD INTRODUCTION .....	5
KRATICE I ZNAKOVI ABBREVIATIONS AND SYMBOLS .....	6
METODOLOŠKA OBJAŠNJENJA NOTES ON METHODOLOGY .....	7
IZDACI ZA POTROŠNJU CONSUMPTION EXPENDITURES	
1. Izdaci za potrošnju, prosjek po kućanstvu u 2014. <i>Consumption expenditures, average per household, 2014</i> .....	12
G-1. Struktura izdataka za potrošnju u 2014. <i>Structure of consumption expenditures, 2014</i> .....	15
G-2. Struktura izdataka za hranu u 2014. <i>Structure of expenditures for food, 2014</i> .....	15
G-3. Struktura izdataka za stanovanje i potrošnju energenata u 2014. <i>Structure of expenditures for housing and energy consumption, 2014</i> .....	15
2. Struktura izdataka za potrošnju prema rashodnim decilima u 2014. <i>Structure of consumption expenditures, by expenditure deciles, 2014</i> .....	16
G-4. Izdaci za potrošnju prema rashodnim decilima, prosjek po kućanstvu u 2014. <i>Consumption expenditures, by expenditure deciles, average per household, 2014</i> .....	17
G-5. Struktura izdataka za potrošnju u prvome i desetome rashodnom decilu u 2014. <i>Structure of consumption expenditures in first and tenth expenditure deciles, 2014</i> .....	17
3. Izdaci za potrošnju, prosjek po kućanstvu, članu kućanstva i odraslom ekvivalentu u 2014. <i>Consumption expenditures, average per household, per household member and per adult equivalent, 2014</i> .....	18
4. Izdaci za potrošnju, prosjek po kućanstvu bez imputirane najamnine i s imputiranom najaminom u 2014. <i>Consumption expenditures, average per household, without imputed rent and with imputed rent, 2014</i> .....	18
5. Izdaci za potrošnju, prosjek po odraslom ekvivalentu bez imputirane najamnine i s imputiranom najaminom u 2014. <i>Consumption expenditures, average per adult equivalent, without imputed rent and with imputed rent, 2014</i> .....	18
6. Distribucija izdataka za potrošnju u 2014. <i>Distribution of consumption expenditures, 2014</i> .....	19
7. Distribucija izdataka za potrošnju prema socioekonomskom statusu kućanstva u 2014. <i>Distribution of consumption expenditures, by socio-economic status of household, 2014</i> .....	22
8. Distribucija izdataka za potrošnju prema ekonomskoj situaciji kućanstva u 2014. <i>Distribution of consumption expenditures, by economic situation of household, 2014</i> .....	24
9. Distribucija izdataka za potrošnju prema potrošačkim skupinama u 2014. <i>Distribution of consumption expenditures, by expenditure groups, 2014</i> .....	26
10. Izdaci za potrošnju po odraslom ekvivalentu prema socioekonomskom statusu kućanstva u 2014. <i>Consumption expenditures per adult equivalent, by socio-economic status of household, 2014</i> .....	27
11. Izdaci za potrošnju po odraslom ekvivalentu prema ekonomskoj situaciji kućanstva u 2014. <i>Consumption expenditures per adult equivalent, by economic situation of household, 2014</i> .....	27
12. Izdaci za potrošnju po odraslom ekvivalentu prema potrošačkim skupinama u 2014. <i>Consumption expenditures per adult equivalent, by expenditure groups, 2014</i> .....	28
13. Količine prehrambenih proizvoda i pića utrošene u kućanstvima – godišnji prosjek po članu kućanstva u 2014. <i>Quantities of food and beverages consumed in households – annual average per household member, 2014</i> .....	29
OBIJEŽJA ANKETIRANIH KUĆANSTAVA, UVJETI STANOVANJA I OPREMLJENOST TRAJNIM DOBRIMA CHARACTERISTICS OF SURVEYED HOUSEHOLDS, LIVING CONDITIONS AND AVAILABILITY OF DURABLES	
14. Kućanstva prema tipu i socioekonomskim obilježjima u 2014. <i>Households, by type and socio-economic characteristics, 2014</i> .....	30
15. Distribucija kućanstava prema uvjetima stanovanja i opremljenosti trajnim dobrima te tipu kućanstva u 2014. <i>Distribution of households, by living conditions and availability of durables and by type of household, 2014</i> .....	33
16. Distribucija kućanstava prema uvjetima stanovanja i opremljenosti trajnim dobrima te socioekonomskom statusu u 2014. <i>Distribution of households, by living conditions and availability of durables and by socio-economic status, 2014</i> .....	36

17.	Distribucija kućanstava prema uvjetima stanovanja i opremljenosti trajnim dobrima te ekonomskoj situaciji kućanstava u 2014. <i>Distribution of households, by living conditions and availability of durables and by economic situation of household, 2014</i>	37
18.	Distribucija kućanstava prema uvjetima stanovanja i opremljenosti trajnim dobrima te potrošačkim skupinama u 2014. <i>Distribution of households, by living conditions and availability of durables and by expenditure groups, 2014</i>	38

#### SERIJA PODATAKA O IZDACIMA EXPENDITURE DATA SERIES

19.	Izdaci za potrošnju, prosjek po kućanstvu, članu kućanstva i odraslom ekvivalentu, 1998. – 2011. i 2014. <i>Consumption expenditures, average per household, per household member and per adult equivalent, 1998 – 2011 and 2014</i>	39
20.	Izdaci za potrošnju, bez imputirane najamnine, prosjek po kućanstvu, 1998. – 2011. i 2014. <i>Consumption expenditures, without imputed rent, average per household, 1998 – 2011 and 2014</i>	40
21.	Izdaci za potrošnju, s imputiranom najaminom, prosjek po kućanstvu, 1998. – 2011. i 2014. <i>Consumption expenditures, with imputed rent, average per household, 1998 – 2011 and 2014</i>	41
22.	Količine prehrambenih proizvoda utrošene u kućanstvima – godišnji prosjek po članu kućanstva 2008. – 2011. i 2014. <i>Quantities of food consumed in households – annual average per household member, 2008 – 2011 and 2014</i>	42

#### IZDACI ZA POTROŠNJU – REPUBLIKA HRVATSKA I ZEMLJE EU-a U 2010. CONSUMPTION EXPENDITURES – REPUBLIC OF CROATIA AND EU COUNTRIES, 2010

23.	Izdaci za potrošnju, prosjek po kućanstvu i odraslom ekvivalentu u 2010. <i>Consumption expenditures, average per household and per adult equivalent, 2010</i>	43
24.	Distribucija izdataka za potrošnju za glavne skupine potrošnje u 2010. <i>Distribution of consumption expenditure for main groups of consumption, 2010</i>	44
25.	Distribucija kućanstava prema tipu kućanstva u 2010. <i>Distribution of households, by type of household, 2010</i>	45
26.	Distribucija kućanstava prema socioekonomskom statusu referentne osobe u 2010. <i>Distribution of households, by socio-economic status of reference person, 2010</i>	46

#### OBJAVLJENE PUBLIKACIJE IZ PODRUČJA STATISTIKE OSOBNE POTROŠNJE ISSUED PUBLICATIONS IN PERSONAL CONSUMPTION STATISTICS

47

## UVOD

Statistička izvješća Državnog zavoda za statistiku publikacije su s detaljnim podacima iz različitih područja statističkih istraživanja, a svako sadrži cjelovit pregled podataka jednoga statističkog istraživanja ili nekoliko njih.

Serijska publikacija Statistička izvješća nastavak je serije Dokumentacije, koja se do 1965. objavljivala povremeno, i to kao Bilteni, Publikacije i Saopćenja. Od 1965. objavljuje se redovito, a od 1997. nosi sadašnje ime.

Anketa o potrošnji kućanstva (APK) jest istraživanje koje se provodi na uzorku privatnih kućanstava. Anketom se prikupljaju podaci o izdacima za potrošnju kućanstava te podaci o socioekonomskim i demografskim obilježjima kućanstava.

Svrha provođenja Ankete o potrošnji kućanstava jest dati sliku visine i strukture izdataka za potrošnju kućanstava prema klasifikaciji osobne potrošnje prema namjeni te prema različitim socioekonomskim obilježjima kućanstva. Osim o izdacima kućanstva, Anketa daje i podatke o uvjetima stanovanja, opremljenosti trajnim dobrima i slično.

Podaci Ankete koriste se za izračun pondera za praćenje indeksa potrošačkih cijena te za izračun finalne potrošnje kućanstava (dio sustava nacionalnih računa).

Statističko izvješće sadrži: uvod, metodološka objašnjenja, tablični pregled i grafikone.

Na kraju izvješća objavljuje se popis izdanih publikacija Ankete o potrošnji kućanstava.

Rezultati istraživanja Ankete o potrošnji kućanstava objavljuju se i u drugim statističkim publikacijama: Statističkom ljetopisu, Priopćenju i Statističkim informacijama.

## INTRODUCTION

*The Statistical reports of the Croatian Bureau of Statistics are publications offering detailed data from various areas of statistical surveys, each of them containing complete data of one or several statistical surveys.*

*The series entitled the Statistical Reports is a continuation of the series under the heading Documentations, which was published periodically as Bulletins, Publications and Releases until 1965. Since 1965, it has been published regularly and, since 1997, it has been published under the present heading.*

*The Household Budget Survey (HBS) as is a survey that has been carried out on the sample of private households. The Survey collects data on household consumption expenditures as well as data on socio-economic and demographic characteristics of households.*

*The Household Budget Survey aims at giving a picture of height and structure of household consumption expenditures according to the classification of individual consumption by purpose and according to different socio-economic characteristics of households. Besides data on consumption expenditures the Survey also provides data on housing conditions, availability of durables, etc.*

*The Survey data are used in the compilation of weights used in monitoring of consumer price indices as well as for measuring of final household consumption (a part of the system of national accounts).*

*The Statistical Reports contain introduction, notes on methodology, tables and graphs.*

*At the end of the Statistical Reports, the list of issued publications from surveyed area is published.*

*Survey results for the Household Budget Survey are also published in other statistical publications: the Statistical Yearbook, the First Releases and the Statistical Information.*

## KRATICE

ccm	kubični centimetar
COICOP	Klasifikacija osobne potrošnje prema namjeni
d. n.	drugdje nespomenuto
Eurostat	Statistički ured Europske unije
itd.	i tako dalje
kg	kilogram
kn	kuna
kom.	komad
l	litra
NKPJS 2012.	Nacionalna klasifikacija prostornih jedinica za statistiku 2012.
NN	Narodne novine
OECD	Organizacija za ekonomsku suradnju i razvoj

## ABBREVIATIONS

<i>ccm</i>	<i>cubic centimetre</i>
<i>COICOP</i>	<i>Classification of Individual Consumption by Purpose</i>
<i>Eurostat</i>	<i>Statistical Office of the European Communities</i>
<i>HBS</i>	<i>Household Budget Survey</i>
<i>kg</i>	<i>kilogram</i>
<i>l</i>	<i>litre</i>
<i>OECD</i>	<i>Organization for Economic Co-operation and Development</i>
<i>n. e. c.</i>	<i>not elsewhere classified</i>
<i>NN</i>	<i>Narodne novine, official gazette of the Republic of Croatia</i>
<i>NUTS</i>	<i>common classification of territorial units for statistics</i>
<i>pcs</i>	<i>pieces</i>

## ZNAKOVI

-	nema pojave
...	ne raspolaže se podatkom
0	podatak je manji od 0,5 upotrijebljene mjerne jedinice
0,0	podatak je manji od 0,05 upotrijebljene mjerne jedinice
( )	manje precizna procjena
.	podatak je različit od nule, ali se ne objavljuje jer je procjena vrlo neprecizna

## SYMBOLS

-	<i>no occurrence</i>
...	<i>data not available</i>
0	<i>value not zero but less than 0.5 of the unit of measure used</i>
0,0	<i>value not zero but less than 0.05 of the unit of measure used</i>
( )	<i>less accurate estimation</i>
.	<i>not zero, but not presented because of an extremely inaccurate estimation</i>



## METODOLOŠKA OBJAŠNJENJA

### Izvor podataka

Anketa o potrošnji kućanstva (APK) je istraživanje koje se provodi na uzorku privatnih kućanstava. Anketom se prikupljaju podaci o izdacima za potrošnju kućanstava, podaci o socioekonomskim obilježjima kućanstava, podaci o uvjetima stanovanja, opremljenosti trajnim dobrima i slično.

Anketa se provodi u skladu s metodološkim preporukama Eurostata te međunarodnim standardima i klasifikacijama. Struktura izdataka za potrošnju kućanstava prati se prema međunarodnoj klasifikaciji COICOP (*Classification of Individual Consumption by Purpose*). Anketom su, prema metodologiji, obuhvaćena privatna kućanstva, dok institucionalno stanovništvo (domovi, zatvori, bolnice za trajni smještaj osoba i slično) te potrošnja stranih turista nisu obuhvaćeni tim istraživanjem.

Anketa se provodila kao godišnje istraživanje do 2011., a nakon toga se periodika provedbe promijenila u višegodišnju.

### Definicije

**Kućanstvo** jest svaka obiteljska ili druga zajednica osoba koje zajedno stanuju i zajednički troše svoje prihode za podmirivanje osnovnih životnih potreba (hrana, stanovanje i drugo). Kućanstvom se smatra i svaka osoba koja živi sama (jednočlano kućanstvo).

Za svako anketirano kućanstvo definira se referentna osoba. Prema metodologiji to je osoba koja najviše pridonosi proračunu kućanstva, odnosno iz čijih se primanja podmiruje većina izdataka anketiranoga kućanstva. Socioekonomska obilježja, položaj u zaposlenju, spol, dob i ostale značajke referentne osobe koriste se za analize i klasificiranje kućanstava, izvođenje procjena potrošnje i prezentiranje rezultata. Stoga je određivanje referentne osobe važno jer ona svojim značajkama predstavlja cijelo kućanstvo. U Anketi referentna osoba jest nositelj kućanstva.

**Izdaci za potrošnju** kućanstva podrazumijevaju novčanu i prirodnu potrošnju proizvoda i usluga koji služe podmirivanju životnih potreba članova toga kućanstva. Podaci o strukturi izdataka za potrošnju u 2014. prikazani su prema Klasifikaciji osobne potrošnje prema namjeni, verzija iz 2013.

Kako bi se za svako kućanstvo odredila ravnomjerna proporcija (vrijednost) potrošnje prema njegovim potrebama u izračunima se koriste **ekvivalentne skale**. Skale se međusobno razlikuju po faktorima čija vrijednost održava veličinu kućanstva i starosnu dob članova kućanstva (je li riječ o odraslima ili o djeci). Za potrebe ove Ankete primijenjena je modificirana OECD-ova skala. Prema toj skali nositelju kućanstva dodjeljuje se faktor (vrijednost) 1, svakoj drugoj odrasloj osobi od 15 godina i više faktor 0,5, a svakom djetetu do 15 godina faktor 0,3. Podaci o izdacima za potrošnju izračunani uz korištenje navedene skale prikazani su u tablicama 5., 10., 11. i 12. (podaci po odraslom ekvivalentu, faktor = 1).

**Kućanstva se prema tipu** svrstavaju na kućanstva s jednom odraslom osobom, parove bez djece, parove s djecom i ostale tipove kućanstva. Kategorije starije i odraslo djetete definirane su na sljedeći način. Starije djetete jest osoba od navršanih 15 godina do navršene 21. godine ako se redovito školuje i živi s roditeljima u zajedničkom kućanstvu. Odraslo djetete jest osoba koja je navršila 15 godina, ne školuje se, a živi u zajedničkom kućanstvu s roditeljima.

**Socioekonomski status kućanstva** određen je vrstom posla nositelja kućanstva koji je pretežito obavljao u referentnom razdoblju (status aktivnosti). Status aktivnosti opisuje se sljedećim kategorijama: fizički radnik (u privatnome ili javnom sektoru), nefizički radnik (u privatnome ili javnom sektoru), samozaposlen (uključuje i poljoprivrednike), nezaposlen, umirovljenik i ostali neaktivni (nesposoban za rad, studenti, kućanice).

## NOTES ON METHODOLOGY

### Data source

The Household Budget Survey (HBS) is a survey that has been carried out on the sample of private households. The Survey collects data on household consumption expenditures, socio-economic characteristics of households, data on housing conditions, availability of durables, etc.

The Survey is in line with the Eurostat's methodological recommendations and international standards and classifications. The structure of the household consumption expenditures is observed according to the international classification COICOP (*Classification of Individual Consumption by Purpose*). The Survey covers only private households, while the population residing in institutions (such as homes, prisons, hospitals for long-term treatments) as well as the consumption made by foreign tourists are excluded.

Until 2011, the Survey was conducted as an annual survey, and since then it was changed into a multiyear survey.

### Definitions

**Household** is every family or other community of individuals who live together and spend their income together for covering the basic existential needs (food, accommodation etc.). Household is also every person who lives alone (one-person household).

A reference person was designated in each interviewed household. According to the methodology it is a person who contributes most to the household expenditure budget actually it is a person whose income is used for paying the majority of household expenditures. The socio-economic characteristics, activity status, sex, age and other characteristics of the reference person are used for analysis and classification of the households, for estimations of consumption expenditures and for presentations of the results. The determination of the reference person is very important, having in mind that his or her characteristics are taken to represent the household as an entirety. In this Survey, the reference person is the head of a household.

**Household consumption expenditures** refer to natural and financial consumption of products and services used for meeting existential needs of household members. Data on the structure of consumption expenditures in 2014 are presented according to the Classification of Individual Consumption by Purpose, 2013 version.

In order to allot an equal proportion of consumption for each household with respect to their needs, **equivalency scales** are used in calculations. The scales mutually differ in respect of the factors the value of which reflects the size of the household and the age of its members (whether they are adults or children). The modified OECD scale was used in this Survey, in which the household head is given the factor (value) 1, every other adult aged 15 or over is given the factor 0.5 and every child up to 15 year of age is given the factor 0.3. Data on consumption expenditures calculated according to the mentioned scale are showed in tables 5., 10., 11. and 12. (data per adult equivalent, factor = 1).

**According to the type**, households are classified as a one-adult household, couples without children, couples with children and other types of households. The categories older child and adult child are defined as follows: older child is a person from turned 15 to turned 21 years of age who regularly attends an educational institution and lives with his/her parents in a common household. Adult child is a person who turned 15 years of age, who does not attend school and who lives in a common household with his/her parents.

**Socio-economic status of the household** is defined by the activity status of the head of the household. The activity status is defined by the following categories: a manual worker (in the private or public sector), a non-manual worker (in the private or public sector), self-employed (including agricultural workers), unemployed, retired and other inactive persons (unable to work, student, housewife).

**Ekonomska situacija kućanstva** određena je brojem zaposlenih članova kućanstava koja se razvrstavaju na: kućanstva u kojima rade i nositelj i supružnik i najmanje još jedna osoba radi ili nijedna druga osoba ne radi; kućanstva u kojima radi ili nositelj ili supružnik i najmanje još jedna osoba radi ili nijedna druga osoba ne radi te kućanstva u kojima ne rade ni nositelj ni supružnik i barem jedna druga osoba radi ili nijedna druga osoba ne radi.

**Potrošačke skupine** oblikuju se prema udjelu potrošnje po odraslom ekvivalentu u prosječnoj potrošnji. Potrošačke skupine dijele se na sljedeće: manje od 0,4; od 0,4 do 0,6; od 0,6 do 0,8; od 0,8 do 1,2; od 1,2 do 1,6 te 1,6 i više. Kućanstvu koje je u potrošačkoj skupini od 1,2 do 1,6 potrošnja je od 20 do 60% veća od prosječne.

**Smještaj** pokazuje status stanovanja kućanstva. Tipovi smještaja jesu: smještaj u privatnom vlasništvu bez obveze otplate stambenoga kredita, smještaj u privatnom vlasništvu s obvezom otplate stambenoga kredita, unajmljeni smještaj te besplatno unajmljeni smještaj.

**Vrsta stambene jedinice** odnosi se na to živi li kućanstvo u kući, stanu u zgradi ili nestambenoj prostoriji preuređenoj za stanovanje (kategorija "ostalo").

## Klasifikacija osobne potrošnje

Podaci o strukturi izdataka za potrošnju u 2014. prikazani su prema Klasifikaciji osobne potrošnje prema namjeni, verzija 2013. U toj klasifikaciji izdaci na najnižim razinama svrstani su različito od onih iz klasifikacije koja se primjenjivala do 2011. Zbog toga nije moguća izravna usporedba podataka za najniže razine izdataka s onima iz prethodnih godina (tablice 1., 6., 13., 14.).

Klasifikacija osobne potrošnje prema namjeni (COICOP-HBS), razvrstava troškove na 12 glavnih odjeljaka.

Odjeljak **01 Hrana i bezalkoholna pića** uključuje izdatke za proizvode od žitarica, meso i mesne prerađevine, ribu i riblje prerađevine, mlijeko i mliječne proizvode, ulja i masnoće, voće i povrće, šećer, džem, konditorske proizvode, ostale prehrambene proizvode (npr. dodatke jelima) i bezalkoholna pića (npr. osvježavajuća pića, čaj).

Podaci o utrošenim količinama prehrambenih proizvoda i pića, prikazani u tablicama 13. i 22., obuhvaćaju: hranu i piće kupljene za potrošnju u kućanstvu, utrošenu hranu i piće iz vlastite proizvodnje te hranu i piće koje je kućanstvo primilo na dar. Podaci ne uključuju količine hrane i pića koje su kupljene i konzumirane u ugostiteljskim objektima (restoranima, kavanama, zalogajnicama, kantinama, dostavom hrane u kuću). Podaci o utrošenim količinama prikazuju se na razini člana kućanstva, a izvedeni su iz podataka na razini kućanstva, pri čemu se u izračunu u obzir uzima veličina kućanstva prikupljena Anketom.

Odjeljak **02 Alkoholna pića i duhan** uključuje izdatke za sve vrste alkoholnih pića (vino, pivo, žestoka alkoholna pića) i duhanske proizvode.

Odjeljak **03 Odjeća i obuća** uključuje izdatke za sve vrste muške, ženske i dječje odjeće i obuće te njihov popravak, čišćenje i posuđivanje.

Odjeljak **04 Stanovanje i potrošnja energenata** uključuje izdatke za plaćanje najamnine, imputiranu najamninu, izdatke za komunalije, električnu energiju, vodu, plin, popravke u stanu te proizvode i usluge za redovito održavanje stana. Imputirana najamnina odnosi se na kategorije vlasnika stana (kuće) i ostale kategorije stanara koji nisu podstanari i predstavlja pretpostavljeni iznos naknade za najam stana koju bi kućanstvo koje stanuje u vlastitom stanu, platilo kada bi isti takav stan trebalo unajmiti za potrebe svoga kućanstva.

Imputirana najamnina, prema Eurostatovoj metodologiji, sastavni je dio izdataka za Stanovanje i potrošnju energenata. To je pretpostavljeni iznos naknade za najam stana koju bi

*Economic situation of the household is defined by the number of employed household members. Households are classified as households in which both the head and the spouse are working and at least one other member is usually working or no other member is working, households in which either the head or the spouse is working and at least one other member is usually working or no other member is working, and households in which neither the head nor the spouse is working and at least one other member is working or no other member is working.*

*Expenditure groups are formed on the basis of shares of consumption per adult equivalent in the average consumption. Expenditure groups are divided into those of less than 0.4, 0.4 – 0.6, 0.6 – 0.8, 0.8 – 1.2, 1.2 – 1.6 and those of 1.6 and more. A household that falls into the expenditure group of 1.2 – 1.6 has an expenditure which is 20% to 60% higher than the average expenditure.*

*Accommodation indicates the accommodation status of a household. Types of accommodation are as follows: accommodation in a dwelling owned by an occupier with no mortgage, accommodation in a dwelling owned by an occupier who is paying off a mortgage, accommodation in a rented dwelling where an occupier pays a rent or accommodation in a rented dwelling where an occupier pays no rent.*

*Type of dwelling relates to a house, a flat and other. The category "other" relates to non-residential premises that were adapted for residential purposes.*

## Classification of individual consumption

*Data on the structure of consumption expenditures in 2014 are presented according to the Classification of Individual Consumption by Purpose, 2013 version. In this Classification, expenditures at the lowest level are grouped differently from those in the Classification that was applied until 2011. Therefore, a direct comparison of data for the lowest levels of expenditure with the data for previous years is not possible (tables 1., 6., 13., 14.).*

*The Classification of Individual Consumption by Purpose (COICOP-HBS), sorts expenditure into twelve main divisions.*

*Division 01 Food and non-alcoholic beverages includes expenditures on bread and cereal products, meat and meat products, fish and fish products, milk and milk products, oils and fats, fruits and vegetables, sugar, jam, confectionery, other food products (e.g. condiments) and non-alcoholic beverages (e.g. soft drinks, tea).*

*Data on consumed quantities of food and beverages, presented in tables 13 and 22, include: food and beverages purchased for consumption in the household, consumed food and beverages from own production and food and beverages received as gifts. Data on consumed quantities do not include food and beverages bought and consumed in hotel and restaurant facilities (restaurants, cafés, snack bars, canteens, catering). Data on consumed quantities are presented per household member and are derived from data at the household level, taking into account the size of the household according to the Survey.*

*Division 02 Alcoholic beverages and tobacco includes expenditures on all types of alcoholic beverages (wine, beer, spirits) and tobacco products.*

*Division 03 Clothing and footwear includes expenditures on all types of clothing and footwear for men, women and children as well as repair, cleaning services and hire of clothing and footwear.*

*Division 04 Housing and energy consumption includes expenditures on rent, imputed rent, expenditures for municipal services, utility payments, repairs, products and services for the regular maintenance of the flat. Imputed rent refers to categories like owner of a dwelling and all other categories of occupants who are not subtenants as an assumed amount of a rent that a household would have to pay if they rented the same type of dwelling they live in for the needs of their own household.*

*Imputed rent, according to the Eurostat methodology, is a component part of the expenditures for Housing, water supply, electricity and other fuels. It is an assumed amount of rent that a*

kućanstvo koje stanuje u vlastitom stanu platilo kada bi isti takav stan trebalo unajmiti za potrebe svoga kućanstva. U Anketi se iznos tog podatka za kućanstva koja stanuju u vlastitim stanovima dobiva na temelju slobodne procjene nositelja kućanstva o visini naknade koju bi kućanstvo platilo kada bi isti takav stan unajmilo za potrebe svoga kućanstva.

Podaci u većini tablica ne sadrže imputiranu najamninu, dok je u tablicama 10., 11. i 12. ona uključena u skupinu izdataka za stanovanje. Pri usporedbi podataka o izdacima kućanstava za Republiku Hrvatsku i druge europske zemlje korisnici se trebaju koristiti podacima koji uključuju imputiranu najamninu u troškove stanovanja.

**Odjeljak 05 Pokućstvo, oprema za kuću i redovito održavanje kuće** uključuje izdatke za kupnju pokućstva, kućnog tekstila, popravke namještaja, izdatke za kupnju posuda i kućanskih aparata, alata i pribora za kuću i vrt te izdatke za proizvode i usluge za održavanje kućanstva.

**Odjeljak 06 Zdravstvo** uključuje izdatke za kupnju farmaceutskih proizvoda, terapijskih pomagala i opreme te izdatke za zdravstvene usluge.

**Odjeljak 07 Prijevoz** uključuje izdatke za kupnju vozila i rezervnih dijelova, izdatke za popravak vozila, kupnju goriva te izdatke za javni prijevoz.

**Odjeljak 08 Komunikacije** uključuje izdatke za poštanske i telefonske usluge te kupnju komunikacijske opreme.

**Odjeljak 09 Rekreacija i kultura** uključuje izdatke za kupnju opreme za sport, rekreaciju i kulturu, izdatke za kućne ljubimce, izdatke za usluge vezane za sportske i kulturne događaje, kupnju školskih i ostalih knjiga, pribora za crtanje i pisanje te izdatke za paket-aranžmane.

**Odjeljak 10 Obrazovanje** obuhvaća izdatke za obrazovne usluge. Uključeni su izdaci za predškolsko obrazovanje djece u dobi od 3 godine i više, izdaci za upisnine i školarine u osnovnoškolskome, srednjoškolskome i visokoškolskom obrazovanju te izdaci za neformalno obrazovanje. Obuhvat obrazovnih usluga temelji se na kategorijama obrazovanja definiranim Međunarodnom standardnom klasifikacijom obrazovanja (ISCED-2011). Izdaci vezani za obrazovanje koji se odnose, npr. na kupnju knjiga uključeni su u skupinu 09, dok su, npr. izdaci za studentski dom uključeni u skupinu 11.

**Odjeljak 11 Restorani i hoteli** uključuje izdatke za ugostiteljske usluge (gostionice, restorani, kafići, kantine i slično), izdatke za usluge smještaja u hotelima, motelima, planinarskim domovima, kampovima te usluge smještaja u đlačkim i studentskim domovima.

**Odjeljak 12 Razna dobra i usluge** uključuje izdatke za proizvode i usluge za osobnu njegu, kupnju osobnih predmeta, plaćanje usluga socijalne skrbi (npr. domovi za starije), izdatke za usluge osiguranja, financijske i ostale usluge.

Podaci o visini izdataka za potrošnju kućanstava iskazani su u kunama dok je struktura izdataka prikazana u postocima. Uz to, u tablicama 6., 7., 8. i 9. prikazana je distribucija izdataka za potrošnju tako da su ukupni izdaci izjednačeni s 10 000, a sve ostale stavke preračunane su iz apsolutnih iznosa u odnosu na 10 000. Taj se postupak provodi kako bi se mogle prikazati i one kategorije izdataka čiji je udio u strukturi vrlo mali.

Visina i struktura izdataka kućanstava razvrstana prema rashodnim decilima (decilnim razredima) prikazana je u tablici 2. Decilni razredi izdataka oblikuju se podjelom osnovnog skupa na deset jednakih dijelova izračunavanjem prosječnih izdataka po kućanstvu, razvrstavanjem kućanstva prema visini izdataka od najniže prema najvišoj te svrstavanjem svakoga pojedinoga kućanstva iz osnovnog skupa u pripadajući decil. Tako se u prvom (1.) decilu nalaze kućanstva koja imaju najniže godišnje izdatke. U drugom (2.) decilu nalaze se kućanstva čiji su godišnji izdaci veći od onih koja se nalaze u prvom decilu i manji od godišnjih izdataka kućanstava koja se nalaze u trećem decilu. U trećem (3.) decilu nalaze se kućanstva čiji su godišnji izdaci veći od onih koji se nalaze u drugom decilu i manji od godišnjih izdataka koji se nalaze u

*household would have to pay if they rented the same type of dwelling they live in for the needs of their own household. The amount of imputed rent for surveyed households that live in their own dwellings is obtained on the basis of a free estimate made by heads of households on the amount of compensation that a household would have to pay if they had rented the same type of dwelling for the needs of their own households.*

*The imputed rent has not been included in majority of tables, while it has been included in data showed in tables 10, 11 and 12 within the housing expenditures. While comparing the data on household expenditures for the Republic of Croatia and other European countries, it is recommendable that users use data in which the imputed rent is included in the housing expenditures.*

**Division 05 Furnishings, household equipment and the routine maintenance of the house** includes expenditures on furnishings, household textiles, repair of furniture, expenditure on the purchase of utensils and household appliances, house and garden tools and equipment and goods and services for maintenance of the house.

**Division 06 Health** includes expenditures on purchase of pharmaceutical products, therapeutical appliances and equipment as well as expenditures on medical services.

**Division 07 Transport** includes expenditures on the purchase of vehicles and spare parts, expenditures on vehicle repairs, the purchase of fuels and expenditures on public transport.

**Division 08 Communication** includes expenditures on postal and telephone services and purchase of communication equipment.

**Division 09 Recreation and culture** includes expenditures on equipment for sports, recreation and culture, expenditures on pets, expenditures on sports and cultural services, purchase of books, stationery and writing materials and expenditures on package holidays.

**Division 10 Education** includes expenditures for education services only. Included are expenditures of pre-school education for children of three years and over, expenditures on school registration fees in primary, secondary and tertiary education and expenditures on education not definable by level. The coverage of educational services is based on the categories defined by the International Standard Classification of Education – ISCED 2011. Expenditures related to education, such as purchase of books, are included in Group 09, while expenditures on accommodation services of students are included in Group 11.

**Division 11 Restaurants and hotels** includes expenditures for hotel and restaurant services (inns, restaurants, cafes, canteens and similar), accommodation services in hotels, motels, mountain chalets, camping sites, accommodation services in pupils' and students' boarding schools.

**Division 12 Miscellaneous goods and services** includes expenditures on products and services for personal care, the purchase of personal effects, the payment of social protection services (e.g. homes for the elderly), expenditures for insurance services, financial services and other services.

*Data on household expenditures are given in Croatian kuna, while the structure is given in percentages. Additionally, in tables 6., 7., 8. and 9., the distribution of consumption expenditures in which the total amount of expenditures are equalised to 10 000, while all other items are recalculated on the basis of their absolute value in relation to 10 000. This procedure is carried out in order to show those categories of expenditures whose share in the structure is very low.*

*The amount and structure of household expenditures grouped by expenditure deciles (decile classes) is shown in table 2. Decile classes of expenditures are formed by dividing a basic group of households into ten equal parts by calculating the average expenditures per each household, classifying the household according to the amount of expenditures from lowest to highest and then placing each household from the basic group into the corresponding decile. In the first decile there are households with lowest annual expenditures. In the second one there are households with annual expenditures higher than those in the first decile and lower than annual expenditures of households placed in the third decile. In the third decile there are households with annual expenditures higher than those in the second decile and lower than the annual expenditures of households in the fourth*

četvrtom decilu itd. Kućanstva koja se nalaze u desetom decilu imaju najviše godišnje izdatke.

## Prikupljanje podataka

Anketni podaci prikupljaju se 12 mjeseci, a to se razdoblje poklapa s kalendarskom godinom (2014.). Provedba je kontinuirana, a anketiranje na terenu provodi se u 26 dvotjednih intervala tijekom cijele godine. Svaka dva tjedna anketira se dio kućanstava iz uzorka, a rezultati Ankete objavljuju se na godišnjoj razini.

Podaci Ankete prikupljaju se anketnim upitnicima i dnevnikom. Metodom intervjua prikupljaju se podaci o dohotku i primanjima te većina podataka o izdacima za potrošnju kućanstava. Dnevnikom koji vodi kućanstvo tijekom 14 dana dobivaju se podaci o izdacima za hranu, piće i duhan.

Anketiranje na terenu provode ovlašteni anketari, a njihov rad organiziraju i nadziru kontrolori. Prije dolaska anketara svako je izabrano kućanstvo dobilo pisanu obavijest i informativni letak o provedbi Ankete. U skladu sa Zakonom o službenoj statistici (NN, br. 103/03., 75/09., 59/12. i 12/13.), zajamčena je tajnost svih podataka koje ispitanici daju o sebi i članovima svoga kućanstva. Prikupljeni podaci upotrebljavaju se isključivo za statističke svrhe te se objavljuju u agregiranom obliku. Obrada prikupljenih podataka (unos, provjera, tabeliranje rezultata) obavljena je u Državnom zavodu za statistiku.

## Nacrt i veličina uzorka

Anketa je provedena na uzorku slučajno izabranih privatnih kućanstava. Okvir za izbor uzorka stanova nastanjenih privatnim kućanstvima temeljio se na podacima dobivenima Popisom stanovništva, kućanstava i stanova 2011.

Uzorak za Anketu o potrošnji kućanstava u 2014. izabran je u dvije etape. U prvoj etapi izabrano je 416 segmenata (segmenti su teritorijalne jedinice koje se sastoje od jednoga ili nekoliko susjednih popisnih krugova). U drugoj etapi iz svakog od izabranih segmenata slučajnim odabirom izabrano je 10 nastanjenih stanova. Tako je u uzorak izabrano 4 160 stanova nastanjenih privatnim kućanstvima.

Uspješno je anketirano 2 029 privatnih kućanstava. Stopa odgovora na razini kućanstva iznosila je 54%.

Zbog novog okvira za izbor uzorka (podaci Popisa stanovništva 2011.) i primjene metode utežavanja podataka različite od one iz prethodnih godina, anketni podaci za 2014. nisu potpuno usporedivi s podacima iz prijašnjih godina.

Postupak utežavanja provodi se radi izračuna procjena za cijelu populaciju kućanstava. Tim postupkom kompenzira se utjecaj nacrt i veličine uzorka te utjecaj neodgovora kućanstava na Anketu. Za utežavanje podataka upotrebljavaju se podaci popisa stanovništva.

U prvoj fazi izračunane su težine izbora jedinica u uzorak iz obje etape uzorkovanja (segmenti i stanovi), a u drugoj fazi težine zbog prilagodbe neodgovoru jedinica iz uzorka. U posljednjoj fazi utežavanja konačne težine iz prve dvije faze kalibrirane su na totale distribucija iz Popisa 2011. prema ažurnom stanju demografskih karakteristika stanovništva 31. prosinca 2014. Primijenjena procedura dodatnog utežavanja zove se metoda kalibracije. Kalibracija je proces reutežavanja radi uravnoteženja procjena stanovništva po dobnim skupinama, prema spolu i NKPJS-u 2012. – 2. razina, iz Ankete, tako da te procjene na anketnim podacima točno odgovaraju totalima cijele populacije, odnosno distribuciji stanovništva Republike Hrvatske prema podacima Popisa 2011.

Time je postupak utežavanja podataka Ankete o potrošnji kućanstava usklađen s postupkom utežavanja podataka drugih anketnih istraživanja na kućanstvima koje provodi Državni zavod za statistiku, a isto tako i prema metodološkim preporukama Eurostata za istraživanja iz područja društvenih statistika.

*decile and so on. The households in the tenth decile have the highest annual expenditures.*

## Data collection

*The Survey data are being collected for 12 months. This period corresponds to a calendar year (2014). The conduction of the Survey is continuous and interviews on the field are carried out in the course of a year at 26 two-week intervals. Every other week, a part of the total sampled households is interviewed. The Survey data are published annually.*

*Data are collected through questionnaires and a diary. Data on income and earnings as well as on most household consumption expenditures are collected by interviewing. Data referring to food, beverages and tobacco are obtained from a diary kept in a household for 14 days.*

*The field work was carried out by authorised interviewers. Their work were organised and monitored by field supervisors. Each selected household received a letter and leaflet containing information on the Survey prior to the interviewer's visit. According to the Official Statistics Act (NN, Nos 103/03, 75/09, 59/12 and 12/13), all information given by interviewed persons are confidential. The data collected are used for statistical purposes only and published at the aggregate level. The processing of collected data (data entry, checking, tabulation) was carried out by the Croatian Bureau of Statistics.*

## Sample size and design

*The Survey was carried out on a random sample of private households. The sample frame used for the selection of dwellings occupied by private households was based on the Census 2011 data.*

*In 2014, the Household Budget Survey sample was selected in two stages. In the first one, 416 segments were selected (segments are territorial units consisting of one or several neighbouring enumeration areas). In the second stage, 10 occupied dwellings were randomly selected out of each of the selected segments. Thus, 4 160 dwellings occupied by private households were selected in the sample.*

*There were 2 029 private households that were successfully interviewed. The response rate at the household level was 54%.*

*Due to the implemenation of a new sampling frame (2011 Census data) and a different method of data weighting the 2014 Survey data are not fully comparable with data for the previous years.*

*The weighting procedure is carried out in order to calculate the estimate for the whole household population. This procedure compensates the effect of the sample design and sample size as well as the effect of the non-response of households to the Survey. The population census data are used in weighting procedures.*

*In the first phase, weights of the selection of units into the sample, taken over from both sampling stages (segments and dwellings), were calculated, and, in the second phase, weights were calculated in order to be adjusted with the non-response of units included in the sample. In the last phase of weighting, the final weights calculated in the first two phases were calibrated to the distribution totals from the 2011 Census and according to updated data on demographic characteristics of population as on 31 December 2014. The applied weighting procedure is known as a calibration method. The calibration can be described as a process of reweighting aimed at balancing population estimates by age groups, sex and at the NUTS 2<sup>nd</sup> level from the Survey, so that the estimates given in the Survey results are in accordance with the data on the total population, in other words, with the distribution of the population according to the 2011 Census.*

*Thus, the process of weighting of the HBS data is in compliance with the procedure of data weighting used in other household surveys conducted by the Croatian Bureau of Statistics and with Eurostat's recommendations for surveys in the field of social statistics.*

Sljedeća tablica prikazuje koeficijente varijacije za izdatke po odjeljcima COICOP-a prema podacima za 2014. Koeficijent varijacije jest relativna mjera preciznosti procjene i govori o tome koliko je procjena podataka dobivenih na uzorku precizna (tj. koliko je dobar pokazatelj za populaciju u cjelini). Što je koeficijent varijacije manji, to je procjena preciznija. Koeficijent varijacije interpretira se zajedno s izračunanom procjenom jer tada ima najviše smisla. Kategorije izdataka čiji se koeficijent varijacije kreće između vrijednosti od 10,0 do 29,9% stavljene su u zagrade, što znači da je riječ o manje preciznim procjenama. Podaci za kategorije izdataka čiji se koeficijent varijacije kreće od 30,0% i više ne objavljuju se jer je riječ o vrlo nepreciznoj procjeni.

The following table presents coefficients of variation for consumption expenditures by COICOP divisions according to the 2014 results. A variation coefficient is a relative measure of estimation accuracy and shows how much an evaluation of data obtained from a sample is accurate (that is, how accurate an indicator it is for the total population). The lower the variation coefficient, the more precise is the evaluation. The variation coefficient is interpreted together with the calculated evaluation, for only then it makes the most sense. The expenditure categories with the variation of coefficient value ranging between 10.0 and 29.9 are put in brackets, which means that the estimation is less accurate. Data for the expenditure categories whose coefficient of variation is equal or higher than 30.0% are not published because the estimation is extremely inaccurate.

**Koeficijenti varijacije za osnovne varijable izdataka za potrošnju kućanstava<sup>1)</sup> 2014.**  
**Coefficients of variation for main variables of the household expenditures<sup>1)</sup>, 2014**

	Godišnji prosjek po kućanstvu, kn <i>Annual average per household, kuna</i>	Koeficijent varijacije % <i>Variation coefficient</i>	
Izdaci za potrošnju <sup>1)</sup>	81 315	1,6	Consumption expenditures <sup>1)</sup>
Hrana i bezalkoholna pića	24 001	1,4	Food and beverages
Alkoholna pića i duhan	2 683	3,5	Alcoholic drinks and tobacco
Odjeća i obuća	5 494	3,6	Clothing and footwear
Stanovanje i potrošnja energenata	13 192	1,6	Housing and energy consumption
Pokueštvo, oprema za kuću i redovito održavanje kuće	3 672	4,1	Furnishings, household equipment and routine maintenance of the house
Zdravstvo	2 369	4,0	Health
Prijevoz	10 573	3,5	Transport
Komunikacije	4 503	1,9	Communication
Rekreacija i kultura	4 840	3,1	Recreation and culture
Obrazovanje	850	7,6	Education
Restorani i hoteli	2 189	4,3	Restaurants and hotels
Razna dobra i usluge	6 948	2,3	Miscellaneous goods and services

1) U izdatke Stanovanja i potrošnje energenata nije uključena imputirana najamnina.

1) Expenditures for the category Housing and energy consumption exclude imputed rent.

**Izdaci za potrošnju, podaci za Europske zemlje za 2010.**

**Consumption expenditures, data for European countries, 2010**

U ovom izdanju Statističkog izvješća, objavljuje se usporedba podataka o izdacima za potrošnju za zemlje EU i za Republiku Hrvatsku za 2010. kao referentnu godinu. Kako bi podaci za sve zemlje bili usporedivi, obradu i tabeliranje proveo je Eurostat.

In this edition of the Statistical Report, the comparison of data on consumption expenditure for the EU and the Republic of Croatia in 2010 as the reference year was published as well. In order to make data for all countries comparable, data processing and tabulation was done by Eurostat.

Tablice usporedbe obuhvaćaju prikaz:

Tables of comparison includes:

- prosječnih izdataka za potrošnju (tablica 23.)
- distribucije izdataka prema glavnim skupinama potrošnje (tablica 24.)
- distribucije kućanstava prema tipu kućanstva (tablica 25.)
- distribucije kućanstava prema socio-ekonomskom statusu referentne osobe (tablica 26.).

- average consumption expenditure (table 23.)
- distribution of expenditure by main groups of consumption (table 24.),
- distribution of households by household type (table 25.)
- distribution of households by socio-economic status of reference person (table 26).

Metodološka objašnjenja i detaljniji podaci dostupni su na Eurostatovim internetskim stranicama  
<http://ec.europa.eu/eurostat/web/household-budget-surveys>

Methodological explanations and detailed data can be found on the official Eurostat website  
<http://ec.europa.eu/eurostat/web/household-budget-surveys>.

**IZDACI ZA POTROŠNJU**  
**CONSUMPTION EXPENDITURES**

**1. IZDACI ZA POTROŠNJU, PROSJEK PO KUĆANSTVU U 2014.**  
**CONSUMPTION EXPENDITURES, AVERAGE PER HOUSEHOLD, 2014**

	Izdaci, kn Expenditure, kuna	Struktura izdataka, % Expenditure structure, %	
<b>Izdaci za potrošnju – ukupno<sup>1)</sup></b>	<b>81 315</b>	<b>100,0</b>	<b>Consumption expenditures – total<sup>1)</sup></b>
<b>Hrana i bezalkoholna pića</b>	<b>24 001</b>	<b>29,5</b>	<b>Food and non-alcoholic beverages</b>
Hrana	22 221	92,6	Food
Kruh i žitarice	3 775	17,0	Bread and cereals
Riža	149	4,0	Rice
Brašno i ostale žitarice	316	8,4	Flour and other cereals
Kruh i pecivo	1 900	50,3	Bread and bread rolls
Ostali pekarski proizvodi	706	18,7	Other bakery products
Pizze i pite	115	3,1	Pizza and quiche
Tjestenine	307	8,1	Pasta products
Žitarice za doručak	109	2,9	Breakfast cereals
Ostali proizvodi od žitarica	173	4,6	Other cereal products
Meso	6 772	30,5	Meat
Govedina, teletina	1 097	16,2	Beef, veal
Svinjetina	1 404	20,7	Pork
Janjetina, jaretina	(148)	(2,2)	Lamb and goat meat
Meso peradi	1 447	21,4	Poultry
Ostale vrste mesa	(38)	(0,6)	Other meats
Jestive iznutrice	46	0,7	Edible offal
Sušeno, soljeno ili dimljeno meso	1 911	28,2	Dried, salted or smoked meat
Ostali preparaci od mesa	681	10,1	Other meat preparations
Riba	933	4,2	Fish
Riba, svježa i zamrznuta	647	69,4	Fish, fresh and frozen
Plodovi mora i slatkih voda, svježi i zamrznuti	(115)	(12,3)	Sea and freshwater food, fresh and frozen
Sušena, dimljena ili usoljena riba i plodovi mora	.	.	Fish and seafood, dried, smoked or salted
Konzervirana ili prerađena riba i plodovi mora	150	16,0	Fish and other seafood, preserved or processed
Mlijeko, sir i jaja	3 448	15,5	Milk, cheese and eggs
Mlijeko	1 091	31,7	Milk
Kondenzirano i mlijeko u prahu	.	.	Condensed and powdered milk
Jogurt	423	12,3	Yoghurt
Sir	1 025	29,7	Cheese
Ostali mliječni proizvodi	354	10,3	Other milk products
Jaja	551	16,0	Eggs
Ulja i masnoće	844	3,8	Oils and fats
Maslac	112	13,3	Butter
Margarin i ostale biljne masti	125	14,8	Margarine and other vegetable fats
Maslinovo ulje	237	28,0	Olive oil
Ostala jestiva ulja	325	38,5	Other edible oils
Ostale životinjske masti	(45)	(5,4)	Other animal fats
Voće	1 518	6,8	Fruit
Svježe voće	1 226	80,8	Fresh fruit
Zamrznuto voće	(10)	(0,7)	Frozen fruit
Sušeno voće i orašasti plodovi	265	17,5	Dried fruit and nuts
Konzervirano voće i proizvodi na bazi voća	(16)	(1,1)	Preserved fruit and fruit-based products
Povrće	2 689	12,1	Vegetables
Svježe povrće, osim krumpira	1 572	58,5	Fresh vegetables, other than potatoes
Zamrznuto povrće, osim krumpira	104	3,9	Frozen vegetables, other than potatoes
Suho, konzervirano i prerađeno povrće	519	19,3	Dried, preserved and processed vegetables
Krumpir	422	15,7	Potatoes
Ostali gomolji i proizvodi od gomoljastog povrća	72	2,7	Other tubers and products of tuber vegetables
Šećer, džem, čokolada i konditorski proizvodi	1 329	6,0	Sugar, jam, chocolate and confectionery
Šećer	183	13,8	Sugar and artificial sugar substitutes
Džem, marmelade, med	252	18,9	Jams, marmalades, honey
Čokolada	481	36,2	Chocolate
Konditorski proizvodi	225	16,9	Confectionery products
Sladoled	184	13,9	Ice cream
Umjetni zamjenski šećeri	(4)	(0,3)	Artificial sugar substitutes
Prehrambeni proizvodi, d. n.	912	4,1	Food products n. e. c.
Umaci, ocat	240	26,3	Seasonings, vinegar
Sol, začini	260	28,5	Salt, spices
Dječja hrana	(94)	(10,3)	Baby food
Gotova jela	125	13,8	Ready-made meals
Ostali prehrambeni proizvodi d. n.	193	21,2	Other food products n. e. c.
Bezalkoholna pića	1 780	7,4	Non-alcoholic beverages
Kava, čaj, kakao	806	45,3	Coffee, tea, cocoa
Kava	655	81,2	Coffee
Čaj	109	13,6	Tea
Kakao i čokolada u prahu	42	5,2	Cocoa and powdered chocolate
Mineralna voda, osvježavajuća pića i sokovi	974	54,7	Mineral water, soft drinks and juices
Mineralna ili izvorska voda	285	29,2	Mineral or spring waters
Osvježavajuća pića	240	24,7	Soft drinks
Sokovi od voća i povrća	449	46,1	Fruit and vegetable juices

1) Zbog nepouzdatih procjena podataka označenih s . i ( ) zbroj podataka nižih razina ne daje ukupno.

1) Due to unreliable estimates marked by . and ( ), data do not add up to the total.

**1. IZDACI ZA POTROŠNJU, PROSJEK PO KUĆANSTVU U 2014.**  
**CONSUMPTION EXPENDITURES, AVERAGE PER HOUSEHOLD, 2014**

(nastavak)  
(continued)

	Izdaci, kn Expenditure, kuna	Struktura izdataka, % Expenditure structure, %	
<b>Alkoholna pića i duhan</b>	<b>2 683</b>	<b>3,3</b>	<b>Alcoholic beverages and tobacco</b>
Alkoholna pića	1 043	38,9	Alcoholic beverages
Žestoka alkoholna pića	(97)	(9,3)	Spirits
Vino	485	46,5	Wine
Pivo	461	44,2	Beer
Duhan	1 640	61,1	Tobacco
<b>Odjeća i obuća</b>	<b>5 494</b>	<b>6,8</b>	<b>Clothing and footwear</b>
Odjeća	3 883	70,7	Clothing
Materijal za odjeću	.	.	Clothing material
Odjevni predmeti	3 746	96,5	Garments
Ostali odjevni predmeti i dodaci	(40)	(1,0)	Other articles of clothing and clothing accessories
Čišćenje, popravci i posudba odjeće	(82)	(2,1)	Cleaning, repair and hire of clothing
Obuća	1 612	29,3	Footwear
Cipele i ostala obuća	1 604	99,5	Shoes and other footwear
Popravak, čišćenje i posudba obuće	(8)	(0,5)	Repair, shoe cleaning services and hire of footwear
<b>Stanovanje i potrošnja energenata<sup>2)</sup></b>	<b>13 192</b>	<b>16,2</b>	<b>Housing and energy consumption<sup>2)</sup></b>
Najamnine za stanovanje	(690)	(5,2)	Actual rentals for housing
Najamnine stanara	(392)	(56,8)	Rentals paid by tenants
Ostale najamnine	(298)	(43,2)	Other rentals
Održavanje i popravci u stanu	552	4,2	Maintenance and repair of the dwelling
Proizvodi za redovito održavanje i popravak stana	395	71,6	Materials for the maintenance and repair of the dwelling
Usluge za redovito održavanje i popravke u stanu	(156)	(28,4)	Services for the maintenance and repair of the dwelling
Opskrba vodom i razne usluge vezane za stanovanje	3 381	25,6	Water supply and miscellaneous services relating to the dwelling
Opskrba vodom	1 644	48,6	Water supply
Odvod smeća	657	19,4	Refuse collection
Odvodnja otpadnih voda	755	22,3	Sewage collection
Ostale usluge vezane za stanovanje, d.n.	326	9,6	Other services relating to the dwelling n. e. c.
Električna energija, plin i ostala goriva	8 569	65,0	Electricity, gas and other fuels
Električna energija	4 092	47,8	Electricity
Plin	2 210	25,8	Gas
Tekuća goriva	(188)	(2,2)	Liquid fuels
Kruta goriva	1 706	19,9	Solid fuels
Toplinska energija	(374)	(4,4)	Heat energy
<b>Pokupstvo, oprema za kuću i redovito održavanje kuće</b>	<b>3 672</b>	<b>4,5</b>	<b>Furnishings, household equipment and routine maintenance of the house</b>
Namještaj i pokućstvo, tepisi i ostale podne prostirke	(841)	(22,9)	Furniture and furnishings, carpets and other floor coverings
Namještaj i pokućstvo	(799)	(95,0)	Furniture and furnishings
Tepisi i ostale podne prostirke	(32)	(3,8)	Carpets and other floor coverings
Popravci namještaja, pokućstva i podnih prostirki	.	.	Repair of furniture, furnishings and floor coverings
Tekstilni proizvodi za kućanstvo	(96)	(2,6)	Household textiles
Kućanski aparati	559	15,2	Household appliances
Veliki kućanski aparati	484	86,5	Major household appliances
Mali električni kućanski aparati	54	9,6	Small electrical household appliances
Popravak kućanskih aparata	(22)	(4,0)	Repairs of household appliances
Stakleno i stolno posuđe te kućanski pribor	154	4,2	Glassware, tableware and household utensils
Alati i oprema za kuću i vrt	243	6,6	Tools and equipment for house and garden
Veći alati i oprema	(110)	(45,4)	Major tools and equipment
Mali alati i razni pribor	133	54,6	Small tools and miscellaneous accessories
Proizvodi i usluge za redovito održavanje kućanstva	1 778	48,4	Goods and services for routine household maintenance
Potrošni proizvodi za kućanstvo	1 628	91,6	Non-durable household goods
Usluge pomoći u kućanstvu i kućanske usluge	(150)	(8,4)	Domestic services and household services
<b>Zdravstvo</b>	<b>2 369</b>	<b>2,9</b>	<b>Health</b>
Medicinski proizvodi, pomagala i oprema	1 655	69,8	Medical products, appliances and equipment
Farmaceutski proizvodi	1 410	85,2	Pharmaceutical products
Ostali medicinski proizvodi	(23)	(1,4)	Other medical products
Terapeutska pomagala i oprema	222	13,4	Therapeutic appliances and equipment
Zdravstvene usluge, osim bolničkih	(640)	(27,0)	Medical services, except hospital services
Medicinske usluge	(177)	(27,6)	Medical services
Stomatološke usluge	(376)	(58,7)	Dental services
Paramedicinske usluge	(88)	(13,7)	Paramedical services
Bolničke usluge	.	.	Hospital services
<b>Prijevoz</b>	<b>10 573</b>	<b>13,0</b>	<b>Transport</b>
Kupnja vozila	(1 497)	(14,2)	Purchase of vehicles
Motorna vozila	(1 445)	(96,5)	Motor-cars
Motocikli	.	.	Motor-cycles
Bicikli	(40)	(2,6)	Bicycles
Održavanje vozila	7 729	73,1	Maintenance of transport equipment
Rezervni dijelovi i pribor	569	7,4	Spare parts and accessories
Goriva i maziva	5 642	73,0	Fuel and lubricants
Održavanje i popravci	389	5,0	Maintenance and repairs
Ostale usluge povezane s osobnim vozilima	1 130	14,6	Other services in respect of personal transport equipment

2) U izdatke Stanovanja i potrošnje energenata nije uključena imputirana najammina.

2) Expenditures for the category Housing and energy consumption exclude imputed rent.

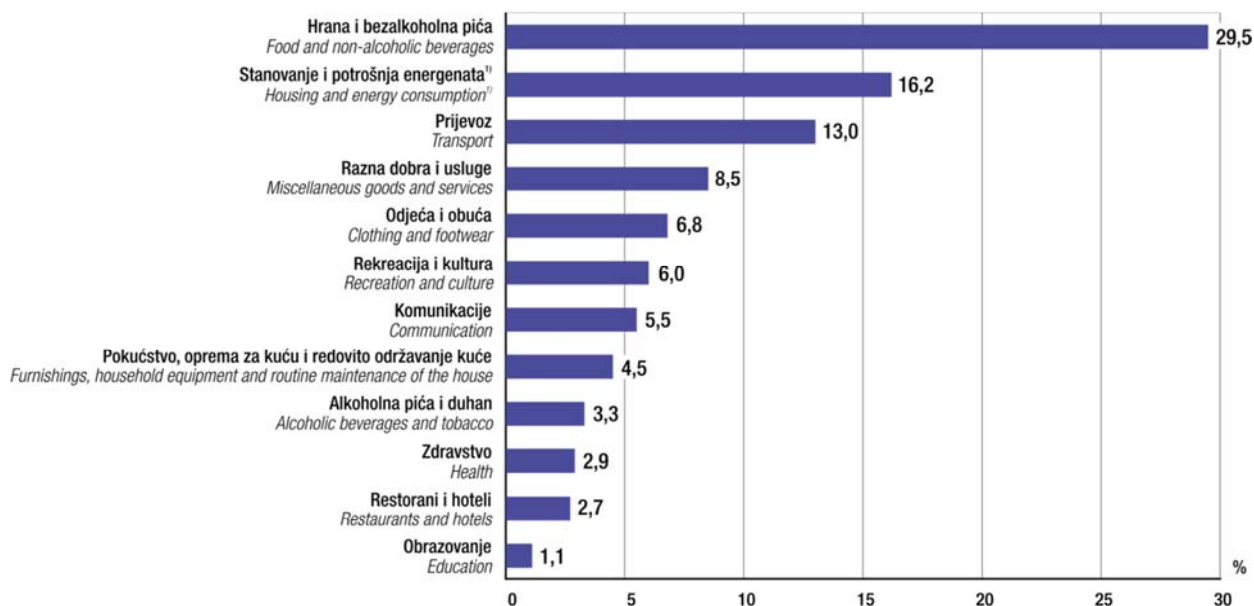
**1. IZDACI ZA POTROŠNJU, PROSJEK PO KUĆANSTVU U 2014.**  
**CONSUMPTION EXPENDITURES, AVERAGE PER HOUSEHOLD, 2014**

(nastavak)  
(continued)

	Izdaci, kn Expenditure, kuna	Struktura izdataka, % Expenditure structure, %	
Usluge prijevoza	1 347	12,7	Transport services
Željeznički prijevoz putnika	(341)	(25,3)	Passenger transport by railway
Cestovni prijevoz putnika	680	50,5	Passenger transport by road
Zračni prijevoz putnika	(162)	(12,0)	Passenger transport by air
Prijevoz putnika morem i unutarnjim vodama	(27)	(2,0)	Passenger transport by sea and inland waterways
Kombinirani prijevoz putnika	(136)	(10,1)	Combined passenger transport
Ostale usluge u prometu	.	.	Other transport services
<b>Komunikacije</b>	<b>4 503</b>	<b>5,5</b>	<b>Communication</b>
Poštanske usluge	(45)	(1,0)	Postal services
Telefonska i telefaks oprema	193	4,3	Telephone and telefax equipment
Telefonske i telefaks usluge	4 264	94,7	Telephone and telefax services
<b>Rekreacija i kultura</b>	<b>4 840</b>	<b>6,0</b>	<b>Recreation and culture</b>
Audiovizualna, fotografska i informatička oprema	457	9,4	Audio-visual, photographic and information processing equipment
Oprema za prijam, snimanje i reprodukciju zvuka i slike	(202)	(44,3)	Equipment for reception, recording and reproduction of sound and picture
Oprema za fotografiranje i snimanje i optički instrumenti	(22)	(4,8)	Photographic and cinematographic equipment and optical instruments
Informatička oprema	208	45,4	Information processing equipment
Mediji za snimanje	(20)	(4,4)	Recording media
Popravak audiovizualne, fotografske i informatičke opreme	(5)	(1,1)	Repair of audio-visual, photographic and information processing equipment
Ostala trajna dobra za rekreaciju i kulturu	.	.	Other durables for recreation and culture
Ostala oprema za rekreaciju, vrtlarstvo i kućni ljubimci	836	17,3	Other recreational equipment, gardens and pets
Igre i igračke te hobiji	94	11,2	Games, toys, hobbies
Oprema za sport, kampiranje i rekreaciju na otvorenom	(63)	(7,5)	Equipment for sport, camping and open-air recreation
Vrtovi, biljke i cvijeće	240	28,7	Gardens, plants and flowers
Kućni ljubimci, hrana i oprema	351	41,9	Pets, pet foods and related products
Veterinarske i ostale usluge za kućne ljubimce	89	10,7	Veterinary and other services for pets
Usluge rekreacije i kulture	2 029	41,9	Recreational and cultural services
Rekreacijske i sportske usluge	455	22,4	Recreational and sporting services
Usluge za kulturu	1 404	69,2	Cultural services
Igre na sreću	170	8,4	Games of chance
Novine, knjige i pisači pribor	1 053	21,8	Newspapers, books and stationery
Knjige	559	53,1	Books
Novine i časopisi	332	31,5	Newspapers and magazines
Razni tiskani materijal	(5)	(0,5)	Miscellaneous printed matter
Pisači i crtači pribor	157	14,9	Stationery and drawing materials
Paket-aranžmani	(423)	(8,7)	Package holidays
<b>Obrazovanje</b>	<b>850</b>	<b>1,1</b>	<b>Education</b>
<b>Restorani i hoteli</b>	<b>2 189</b>	<b>2,7</b>	<b>Restaurants and hotels</b>
Ugostiteljske usluge	1 881	85,9	Catering services
Restorani, kavane i slično	1 562	83,0	Restaurants, cafés and the like
Kantine	319	17,0	Canteens
Usluge smještaja	(308)	(14,1)	Accommodation services
<b>Razna dobra i usluge</b>	<b>6 948</b>	<b>8,5</b>	<b>Miscellaneous goods and services</b>
Osobna njega	3 247	46,7	Personal care
Frizerski saloni i centri za osobnu njegu	1 021	31,4	Hairdressing salons and personal grooming establishments
Električni uređaji za osobnu njegu	(13)	(0,4)	Electrical appliances for personal care
Ostali predmeti i proizvodi za osobnu njegu	2 213	68,2	Other articles and products for personal care
Osobni predmeti, d. n.	(269)	(3,9)	Personal effects n. e. c.
Nakit, satovi	(46)	(17,0)	Jewellery, clocks
Ostali osobni predmeti	(224)	(83,0)	Other personal articles
Usluge socijalne skrbi	(173)	(2,5)	Social protection services
Osiguranje	2 479	35,7	Insurance
Osiguranje vezano uz stanovanje	(71)	(2,9)	Insurance related to dwellings
Osiguranje vezano uz zdravstvo	923	37,2	Insurance related to health
Osiguranje vezano uz prijevoz	1 464	59,1	Insurance related to transport
Ostalo osiguranje	.	.	Other insurance
Financijske usluge, d. n.	345	5,0	Financial services n. e. c.
Ostale usluge, d. n.	(435)	(6,3)	Other services n. e. c.

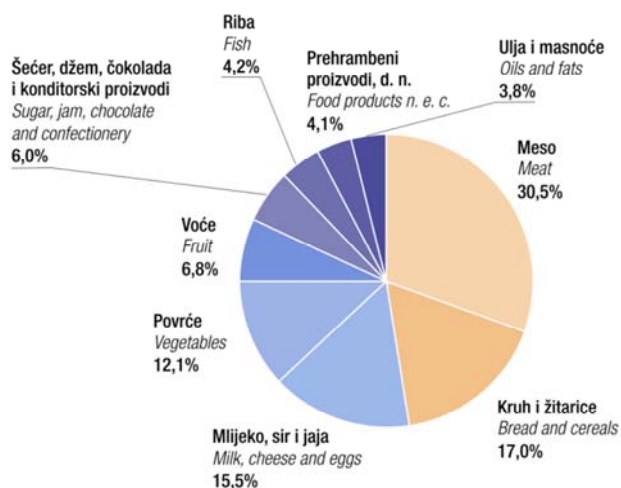


**G-1. STRUKTURA IZDATAKA ZA POTROŠNJU U 2014.**  
STRUCTURE OF CONSUMPTION EXPENDITURES, 2014

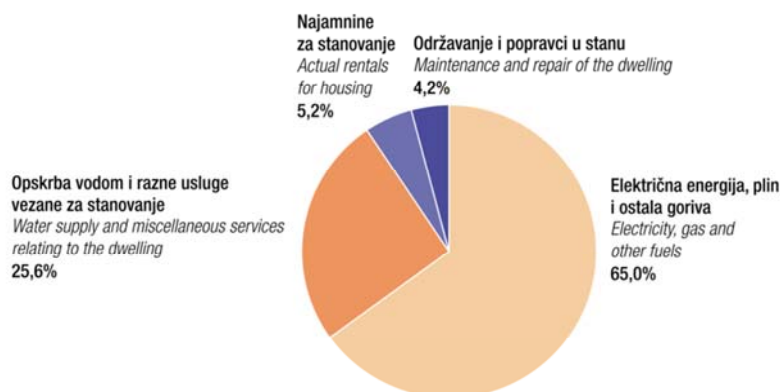


1) U izdatke Stanovanja i potrošnje energenata nije uključena imputirana najamnina.  
1) Expenditures for the category Housing and energy consumption exclude imputed rent.

**G-2. STRUKTURA IZDATAKA ZA HRANU U 2014.**  
STRUCTURE OF EXPENDITURES FOR FOOD, 2014



**G-3. STRUKTURA IZDATAKA ZA STANOVANJE I POTROŠNJU ENERGENATA<sup>1)</sup> U 2014.**  
STRUCTURE OF EXPENDITURES FOR HOUSING AND ENERGY CONSUMPTION<sup>1)</sup>, 2014



1) U izdatke Stanovanja i potrošnje energenata nije uključena imputirana najamnina.  
1) Expenditures for the category Housing and energy consumption exclude imputed rent.

**2. STRUKTURA IZDATAKA ZA POTROŠNJU PREMA RASHODNIM DECILIMA U 2014.**  
**STRUCTURE OF CONSUMPTION EXPENDITURES, BY EXPENDITURE DECILES, 2014**

	Ukupno Total	Decili <sup>1)</sup> Deciles <sup>1)</sup>										
		1.	2.	3.	4.	5.	6.	7.	8.	9.	10.	
Izdaci za potrošnju – ukupno, kune	81 315	20 094	32 859	43 163	53 371	65 280	75 998	89 772	105 099	127 845	187 051	Consumption expenditures – total, kuna
Struktura izdataka, %	100,0	100,0	100,0	100,0	100,0	100,0	100,0	100,0	100,0	100,0	100,0	Structure of expenditures, %
Hrana i bezalkoholna pića	29,5	43,4	38,3	37,8	34,1	32,6	31,9	29,4	28,6	28,3	23,0	Food and non-alcoholic beverages
Alkoholna pića i duhan	3,3	2,0	2,7	2,8	3,8	3,8	3,4	3,4	3,4	3,5	3,0	Alcoholic beverages and tobacco
Odjeća i obuća	6,8	2,1	2,6	3,2	4,2	4,7	5,9	6,5	7,3	8,1	9,3	Clothing and footwear
Stanovanje i potrošnja energenata <sup>2)</sup>	16,2	26,7	25,2	22,8	20,9	19,1	17,2	17,3	15,3	13,5	11,6	Housing and energy consumption <sup>2)</sup>
Pokueštvo, oprema za kuću i redovito održavanje kuće	4,5	3,8	3,7	4,3	4,5	3,5	4,6	4,0	4,3	4,5	5,5	Furnishings, household equipment and routine maintenance of the house
Zdravstvo	2,9	3,5	4,1	3,0	2,8	2,3	2,6	2,9	3,0	3,0	2,9	Health
Prijevoz	13,0	2,2	4,8	7,1	9,5	11,3	12,0	13,0	13,1	13,5	18,3	Transport
Komunikacije	5,5	5,2	5,4	5,8	5,9	6,1	6,2	5,7	5,9	5,5	4,7	Communication
Rekreacija i kultura	6,0	5,2	4,8	4,4	4,8	5,1	5,5	5,8	6,1	6,3	7,1	Recreation and culture
Obrazovanje	1,1	0,0	0,1	0,2	0,2	0,5	0,5	1,0	1,3	1,3	1,8	Education
Restorani i hoteli	2,7	0,5	0,9	0,8	1,5	2,5	2,1	2,5	2,6	3,3	3,9	Restaurants and hotels
Razna dobra i usluge	8,5	5,4	7,4	7,8	7,8	8,5	8,1	8,5	9,1	9,2	8,8	Miscellaneous goods and services

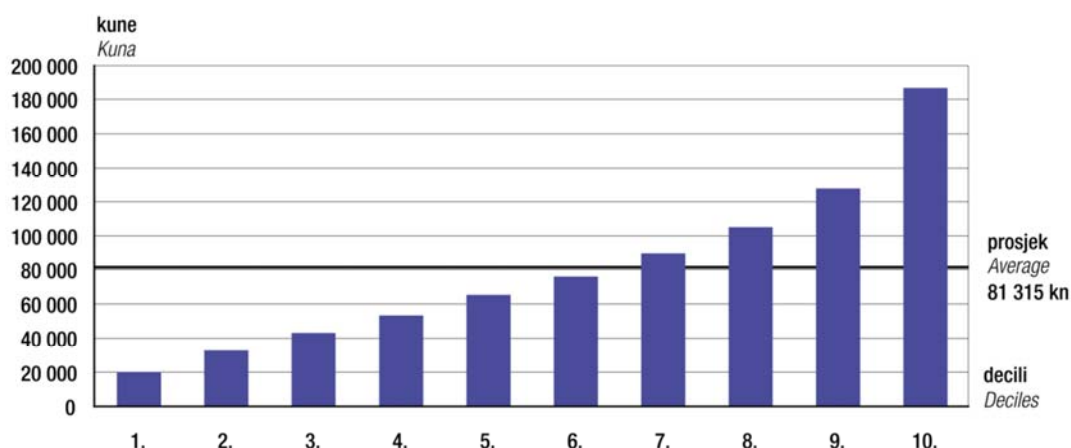
1) Vidi Metodološka objašnjenja.

2) U izdatke Stanovanja i potrošnje energenata nije uključena imputirana najamnina.

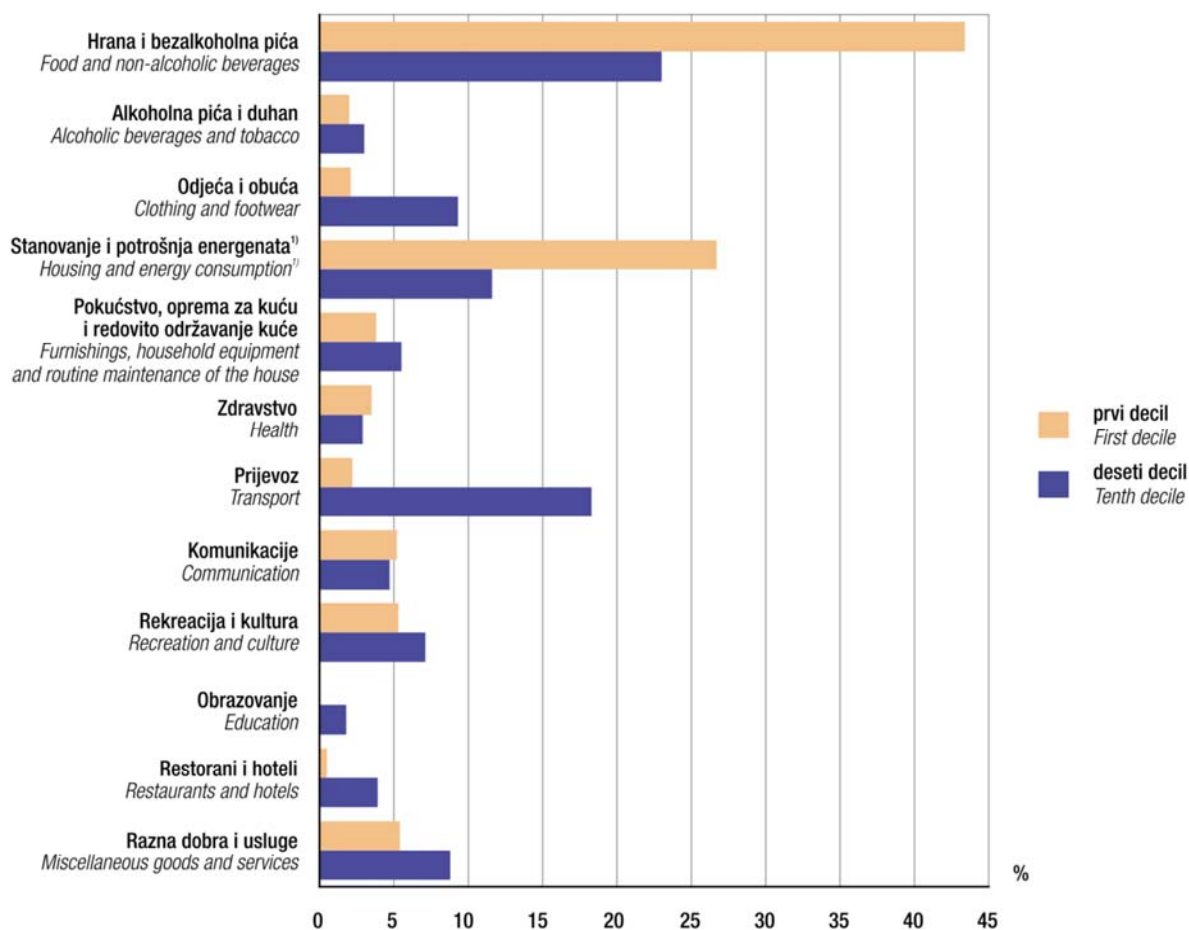
1) See Notes on Methodology.

2) Expenditures for the category Housing and energy consumption exclude imputed rent.

**G-4. IZDACI ZA POTROŠNJU PREMA RASHODNIM DECILIMA, PROSJEK PO KUĆANSTVU U 2014.**  
*CONSUMPTION EXPENDITURES, BY EXPENDITURE DECILES, AVERAGE PER HOUSEHOLD, 2014*



**G-5. STRUKTURA IZDATAKA ZA POTROŠNJU U PRVOME I DESETOME RASHODNOM DECILU U 2014.**  
*STRUCTURE OF CONSUMPTION EXPENDITURES IN FIRST AND TENTH EXPENDITURE DECILES, 2014*



1) U izdatke Stanovanja i potrošnje energenata nije uključena imputirana najamnina.  
 1) Expenditures for the category Housing and energy consumption exclude imputed rent.

### 3. IZDACI ZA POTROŠNJU, PROSJEK PO KUĆANSTVU, ČLANU KUĆANSTVA I ODRASLOM EKVIVALENTU<sup>1)</sup> U 2014.

CONSUMPTION EXPENDITURES, AVERAGE PER HOUSEHOLD, PER HOUSEHOLD MEMBER AND PER ADULT EQUIVALENT<sup>1)</sup>, 2014

kn  
Kuna

	Bez imputirane najamnine <i>Imputed rent excluded</i>	S imputiranom najaminom <i>Imputed rent included</i>	
Prosječan izdatak po kućanstvu	81 315	99 817	<i>Average expenditure per household</i>
Prosječan izdatak po članu kućanstva	28 179	34 591	<i>Average expenditure per household member</i>
Prosječan izdatak po odraslom ekvivalentu	43 775	53 736	<i>Average expenditure per adult equivalent</i>

1) Vidi Metodološka objašnjenja.

1) See Notes on Methodology.

### 4. IZDACI ZA POTROŠNJU, PROSJEK PO KUĆANSTVU BEZ IMPUTIRANE NAJAMNINE I S IMPUTIRANOM NAJAMNINOM<sup>1)</sup>, U 2014.

CONSUMPTION EXPENDITURES, AVERAGE PER HOUSEHOLD, WITHOUT IMPUTED RENT AND WITH IMPUTED RENT<sup>1)</sup>, 2014

	Izdaci, kn <i>Expenditure, kuna</i>		Struktura izdataka, % <i>Expenditure structure, %</i>		
	Bez imputirane najamnine <i>Imputed rent excluded</i>	S imputiranom najaminom <i>Imputed rent included</i>	Bez imputirane najamnine <i>Imputed rent excluded</i>	S imputiranom najaminom <i>Imputed rent included</i>	
Izdaci za potrošnju – ukupno	81 315	99 817	100,0	100,0	<i>Consumption expenditures – total</i>
Hrana i bezalkoholna pića	24 001	24 001	29,5	24,0	<i>Food and non-alcoholic beverages</i>
Alkoholna pića i duhan	2 683	2 683	3,3	2,7	<i>Alcoholic beverages and tobacco</i>
Odjeća i obuća	5 494	5 494	6,8	5,5	<i>Clothing and footwear</i>
Stanovanje i potrošnja energenata <sup>1)</sup>	13 192	31 695	16,2	31,8	<i>Housing and energy consumption<sup>1)</sup></i>
Pokućstvo, oprema za kuću i redovito održavanje kuće	3 672	3 672	4,5	3,7	<i>Furnishings, household equipment and routine maintenance of the house</i>
Zdravstvo	2 369	2 369	2,9	2,4	<i>Health</i>
Prijevoz	10 573	10 573	13,0	10,6	<i>Transport</i>
Komunikacije	4 503	4 503	5,5	4,5	<i>Communication</i>
Rekreacija i kultura	4 840	4 840	6,0	4,8	<i>Recreation and culture</i>
Obrazovanje	850	850	1,1	0,8	<i>Education</i>
Restorani i hoteli	2 189	2 189	2,7	2,2	<i>Restaurants and hotels</i>
Razna dobra i usluge	6 948	6 948	8,5	7,0	<i>Miscellaneous goods and services</i>

1) Vidi Metodološka objašnjenja.

1) See Notes on Methodology.

### 5. IZDACI ZA POTROŠNJU, PROSJEK PO ODRASLOM EKVIVALENTU BEZ IMPUTIRANE NAJAMNINE I S IMPUTIRANOM NAJAMNINOM<sup>1)</sup>, U 2014.

CONSUMPTION EXPENDITURES, AVERAGE PER ADULT EQUIVALENT, WITHOUT IMPUTED RENT AND WITH IMPUTED RENT<sup>1)</sup>, 2014

kn  
Kuna

	Bez imputirane najamnine <i>Imputed rent excluded</i>	S imputiranom najaminom <i>Imputed rent included</i>	
Izdaci za potrošnju – ukupno	43 775	53 736	<i>Consumption expenditures – total</i>
Hrana i bezalkoholna pića	12 921	12 921	<i>Food and non-alcoholic beverages</i>
Alkoholna pića i duhan	1 444	1 444	<i>Alcoholic beverages and tobacco</i>
Odjeća i obuća	2 958	2 958	<i>Clothing and footwear</i>
Stanovanje i potrošnja energenata <sup>1)</sup>	7 102	17 063	<i>Housing and energy consumption<sup>1)</sup></i>
Pokućstvo, oprema za kuću i redovito održavanje kuće	1 977	1 977	<i>Furnishings, household equipment and routine maintenance of the house</i>
Zdravstvo	1 275	1 275	<i>Health</i>
Prijevoz	5 692	5 692	<i>Transport</i>
Komunikacije	2 424	2 424	<i>Communication</i>
Rekreacija i kultura	2 606	2 606	<i>Recreation and culture</i>
Obrazovanje	458	458	<i>Education</i>
Restorani i hoteli	1 179	1 179	<i>Restaurants and hotels</i>
Razna dobra i usluge	3 740	3 740	<i>Miscellaneous goods and services</i>

1) Vidi Metodološka objašnjenja.

1) See Notes on Methodology.

**6. DISTRIBUCIJA IZDATAKA ZA POTROŠNJU U 2014.**  
*DISTRIBUTION OF CONSUMPTION EXPENDITURES, 2014*

na 10 000  
 Per 10 000

	S imputiranom najamninom <i>Imputed rent included</i>	Bez imputirane najamnine <i>Imputed rent excluded</i>	
Izdaci za potrošnju – ukupno	10 000	10 000	<i>Consumption expenditures – total</i>
Hrana i bezalkoholna pića	2 404	2 952	<i>Food and beverages</i>
Hrana	2 226	2 733	<i>Food</i>
Kruh i žitarice	378	464	<i>Bread and cereals</i>
Meso	678	833	<i>Meat</i>
Riba	94	115	<i>Fish</i>
Mlijeko, sir i jaja	345	424	<i>Milk, cheese and eggs</i>
Ulja i masnoće	85	104	<i>Oils and fats</i>
Voće	152	187	<i>Fruit</i>
Povrće	269	331	<i>Vegetables</i>
Šećer, džem, čokolada i konditorski proizvodi	133	163	<i>Sugar, jam, chocolate and confectionery</i>
Prehrambeni proizvodi, d. n.	91	112	<i>Food products n. e. c.</i>
Bezalkoholna pića	178	219	<i>Non-alcoholic beverages</i>
Kava, čaj, kakao	81	99	<i>Coffee, tea, cocoa</i>
Mineralna voda, osvježavajuća pića i sokovi	98	120	<i>Mineral water, soft drinks and juices</i>
Alkoholna pića i duhan	269	330	<i>Alcoholic beverages and tobacco</i>
Alkoholna pića	105	128	<i>Alcoholic beverages</i>
Žestoka alkoholna pića	(10)	(12)	<i>Spirits</i>
Vino	49	60	<i>Wine</i>
Pivo	46	57	<i>Beer</i>
Duhan	164	202	<i>Tobacco</i>
Odjeća i obuća	550	676	<i>Clothing and footwear</i>
Odjeća	389	477	<i>Clothing</i>
Materijal za odjeću	.	.	<i>Clothing materials</i>
Odjevni predmeti	375	461	<i>Garments</i>
Ostali odjevni predmeti i dodaci	(4)	(5)	<i>Other articles of clothing and clothing accessories</i>
Čišćenje, popravci i posudba odjeće	(8)	(10)	<i>Cleaning, repair and hire of clothing</i>
Obuća	161	198	<i>Footwear</i>
Cipele i ostala obuća	161	197	<i>Shoes and other footwear</i>
Popravak, čišćenje i posudba obuće	(1)	(1)	<i>Repair of footwear and shoe cleaning services</i>
Stanovanje i potrošnja energenata	3 175	1 622	<i>Housing and energy consumption</i>
Najamnine za stanovanje	(69)	(85)	<i>Actual rentals for housing</i>
Imputirane najamnine <sup>1)</sup>	1 854	-	<i>Imputed rents<sup>1)</sup></i>
Održavanje i popravci u stanu	55	68	<i>Maintenance and repair of the dwelling</i>
Proizvodi za redovito održavanje i popravak stana	40	49	<i>Materials for the maintenance and repair of the dwelling</i>
Usluge za redovito održavanje i popravke u stanu	(16)	(19)	<i>Services for the maintenance and repair of the dwelling</i>
Opskrba vodom i razne usluge vezane za stanovanje	339	416	<i>Water supply and miscellaneous services relating to the dwelling</i>
Opskrba vodom	165	202	<i>Water supply</i>
Odvoz smeća	66	81	<i>Refuse collection</i>
Odvodnja otpadnih voda	76	93	<i>Sewage collection</i>
Ostale usluge vezane za stanovanje, d.n.	33	40	<i>Other services relating to the dwelling n. e. c.</i>
Električna energija, plin i ostala goriva	858	1 054	<i>Electricity, gas and other fuels</i>
Električna energija	410	503	<i>Electricity</i>
Plin	221	272	<i>Gas</i>
Tekuća goriva	(19)	(23)	<i>Liquid fuels</i>
Kruta goriva	171	210	<i>Solid fuels</i>
Toplinska energija	(37)	(46)	<i>Heat energy</i>
Pokupstvo, oprema za kuću i redovito održavanje kuće	368	452	<i>Furnishings, household equipment and routine maintenance of the house</i>
Namještaj i pokućstvo, tepisi i ostale podne prostirke	(84)	(103)	<i>Furniture and furnishings, carpets and other floor coverings</i>
Namještaj i pokućstvo	(80)	(98)	<i>Furniture and furnishings</i>
Tepisi i ostale podne prostirke	(3)	(4)	<i>Carpets and other floor coverings</i>
Popravci namještaja, pokućstva i podnih prostirki	.	.	<i>Repair of furniture, furnishings and floor coverings</i>
Tekstilni proizvodi za kućanstvo	(10)	(12)	<i>Household textiles</i>
Kućanski aparati	56	69	<i>Household appliances</i>
Veliki kućanski aparati	48	59	<i>Major household appliances</i>
Mali električni kućanski aparati	5	7	<i>Small electric household appliances</i>
Popravak kućanskih aparata	(2)	(3)	<i>Repairs of household appliances</i>
Stakleno i stolno posuđe te kućanski pribor	15	19	<i>Glassware, tableware and household utensils</i>
Alati i oprema za kuću i vrt	24	30	<i>Tools and equipment for house and garden</i>
Veći alati i oprema	(11)	(14)	<i>Major tools and equipment</i>
Mali alati i razni pribor	13	16	<i>Small tools and miscellaneous accessories</i>

1) Vidi Metodološka objašnjenja.

1) See Notes on Methodology.

**6. DISTRIBUCIJA IZDATAKA ZA POTROŠNJU U 2014.**  
**DISTRIBUTION OF CONSUMPTION EXPENDITURES, 2014**

(nastavak)  
(continued)

na 10 000  
Per 10 000

	S imputiranom najamninom <i>Imputed rent included</i>	Bez imputirane najamnine <i>Imputed rent excluded</i>	
Proizvodi i usluge za redovito održavanje kućanstva	178	219	<i>Goods and services for routine household maintenance</i>
Potrošni proizvodi za kućanstvo	163	200	<i>Non-durable household goods</i>
Usluge pomoći u kućanstvu i kućanske usluge	(15)	(18)	<i>Domestic services and household services</i>
<b>Zdravstvo</b>	<b>237</b>	<b>291</b>	<b><i>Health</i></b>
Medicinski proizvodi, pomagala i oprema	166	203	<i>Medical products, appliances and equipment</i>
Farmaceutski proizvodi	141	173	<i>Pharmaceutical products</i>
Ostali medicinski proizvodi	(2)	(3)	<i>Other medical products</i>
Terapeutska pomagala i oprema	22	27	<i>Therapeutic appliances and equipment</i>
Zdravstvene usluge, osim bolničkih	(64)	79	<i>Medical services, except hospital services</i>
Medicinske usluge	(18)	(22)	<i>Medical services</i>
Stomatološke usluge	(38)	(46)	<i>Dental services</i>
Paramedicinske usluge	(9)	(11)	<i>Paramedical services</i>
Bolničke usluge	.	.	<i>Hospital services</i>
<b>Prijevoz</b>	<b>1 059</b>	<b>1 300</b>	<b><i>Transport</i></b>
Kupnja vozila	(150)	(184)	<i>Purchase of vehicles</i>
Motorna vozila	(145)	(178)	<i>Motor cars</i>
Motocikli	.	.	<i>Motorcycles</i>
Bicikli	(4)	(5)	<i>Bicycles</i>
Održavanje vozila	774	951	<i>Operation of personal transport equipment</i>
Rezervni dijelovi i pribor	57	70	<i>Spare parts and accessories</i>
Goriva i maziva	565	694	<i>Fuel and lubricants</i>
Održavanje i popravci	39	48	<i>Maintenance and repairs</i>
Ostale usluge povezane s osobnim vozilima	113	139	<i>Other services in respect of personal transport equipment</i>
Usluge prijevoza	135	166	<i>Transport services</i>
Željeznički prijevoz putnika	(34)	(42)	<i>Passenger transport by railway</i>
Cestovni prijevoz putnika	68	84	<i>Passenger transport by road</i>
Zračni prijevoz putnika	(16)	(20)	<i>Passenger transport by air</i>
Prijevoz putnika morem i unutarnjim vodama	(3)	(3)	<i>Passenger transport by sea and inland waterways</i>
Kombinirani prijevoz putnika	(14)	(17)	<i>Combined passenger transport</i>
Ostale usluge u prijevozu	.	.	<i>Other transport services</i>
<b>Komunikacije</b>	<b>451</b>	<b>554</b>	<b><i>Communication</i></b>
Poštanske usluge	(5)	(6)	<i>Postal services</i>
Telefonska i telefaks oprema	19	24	<i>Telephone and telefax equipment</i>
Telefonske i telefaks usluge	427	524	<i>Telephone and telefax services</i>
<b>Rekreacija i kultura</b>	<b>485</b>	<b>595</b>	<b><i>Recreation and culture</i></b>
Audiovizualna, fotografska i informatička oprema	46	56	<i>Audio-visual, photographic and information processing equipment</i>
Oprema za prijam, snimanje i reprodukciju zvuka i slike	(20)	(25)	<i>Equipment for reception, recording and reproduction of sound and picture</i>
Oprema za fotografiranje i snimanje i optički instrumenti	(2)	(3)	<i>Photographic and cinematographic equipment and optical instruments</i>
Informatička oprema	21	26	<i>Information processing equipment</i>
Mediji za snimanje	(2)	(2)	<i>Recording media</i>
Popravak audiovizualne, fotografske i informatičke opreme	(0)	(1)	<i>Repair of audio-visual, photographic and information processing equipment</i>
Ostala trajna dobra za rekreaciju i kulturu	.	.	<i>Other durables for recreation and culture</i>
Ostala oprema za rekreaciju, vrtlarstvo i kućni ljubimci	84	103	<i>Other recreational equipment, gardens and pets</i>
Igre i igračke te hobiji	9	12	<i>Games, toys, hobbies</i>
Oprema za sport, kampiranje i rekreaciju na otvorenom	(6)	(8)	<i>Equipment for sport, camping and open-air recreation</i>
Vrtovi, biljke i cvijeće	24	30	<i>Gardens, plants and flowers</i>
Kućni ljubimci, hrana i oprema	35	43	<i>Pets, pet foods and related products</i>
Veterinarske i ostale usluge za kućne ljubimce	9	11	<i>Veterinary and other services for pets</i>
Usluge rekreacije i kulture	203	249	<i>Recreational and cultural services</i>
Rekreacijske i sportske usluge	46	56	<i>Recreational and sporting services</i>
Usluge za kulturu	141	173	<i>Cultural services</i>
Igre na sreću	17	21	<i>Games of chance</i>
Novine, knjige i pisači pribor	105	129	<i>Newspapers, books and stationery</i>
Knjige	56	69	<i>Books</i>
Novine i časopisi	33	41	<i>Newspapers and magazines</i>
Razni tiskani materijal	(1)	(1)	<i>Miscellaneous printed matter</i>
Pisači i crtači pribor	16	19	<i>Stationery and drawing materials</i>
Paket-aranžmani	(42)	(52)	<i>Package holidays</i>

**6. DISTRIBUCIJA IZDATAKA ZA POTROŠNJU U 2014.**  
**DISTRIBUTION OF CONSUMPTION EXPENDITURES, 2014**

(nastavak)  
 (continued)

na 10 000  
 Per 10 000

	S imputiranom najamninom <i>Imputed rent included</i>	Bez imputirane najamnine <i>Imputed rent excluded</i>	
Obrazovanje	85	105	<i>Education</i>
Predškolsko i osnovnoškolsko obrazovanje	(29)	(36)	<i>Pre-primary and basic education</i>
Srednjoškolsko obrazovanje	.	.	<i>Secondary education</i>
Visokoškolsko obrazovanje	(42)	(52)	<i>Tertiary education</i>
Ostalo obrazovanje	(8)	(10)	<i>Other kinds of education</i>
Restorani i hoteli	219	269	<i>Restaurants and hotels</i>
Ugostiteljske usluge	188	231	<i>Catering services</i>
Restorani, kavane i slično	156	192	<i>Restaurants, cafés and the like</i>
Kantine	32	39	<i>Canteens</i>
Usluge smještaja	(31)	(38)	<i>Accommodation services</i>
Razna dobra i usluge	696	854	<i>Miscellaneous goods and services</i>
Osobna njega	325	399	<i>Personal care</i>
Frizerski saloni i centri za osobnu njegu	102	125	<i>Hairdressing salons and personal grooming establishments</i>
Električni uređaji za osobnu njegu	(1)	(2)	<i>Electrical appliances for personal care</i>
Ostali predmeti i proizvodi za osobnu njegu	222	272	<i>Other articles and products for personal care</i>
Osobni predmeti, d. n.	(27)	(33)	<i>Personal effects n. e. c.</i>
Nakit, ure i satovi	(5)	(6)	<i>Jewellery, clocks and watches</i>
Ostali osobni predmeti	(22)	(27)	<i>Other personal articles</i>
Usluge socijalne skrbi	(17)	(21)	<i>Social protection service</i>
Osiguranje	248	305	<i>Insurance</i>
Osiguranje vezano uz stanovanje	(7)	(9)	<i>Insurance related to dwelling</i>
Osiguranje vezano uz zdravstvo	92	113	<i>Insurance related to health</i>
Osiguranje vezano uz prijevoz	147	180	<i>Insurance related to transport</i>
Ostalo osiguranje	.	.	<i>Other insurance</i>
Financijske usluge d. n.	35	42	<i>Financial services n. e. c.</i>
Ostale usluge d. n.	(44)	(53)	<i>Other services n. e. c.</i>

**7. DISTRIBUCIJA IZDATAKA ZA POTROŠNJU PREMA SOCIOEKONOMSKOM STATUSU KUĆANSTVA<sup>1)</sup> U 2014.**  
**DISTRIBUTION OF CONSUMPTION EXPENDITURES, BY SOCIO-ECONOMIC STATUS OF HOUSEHOLD<sup>1)</sup>, 2014**

na 10 000  
Per 10 000

	Ukupno <i>Total</i>	Fizički radnik <i>Manual worker</i>	Nefizički radnik <i>Non-manual worker</i>	Samozaposlen <i>Self-employed</i>	Nezaposlen <i>Unemployed</i>	Umirovljenik <i>Retired</i>	Ostali neaktivni <i>Other inactive</i>	
Izdaci za potrošnju – ukupno	10 000	10 000	10 000	10 000	10 000	10 000	10 000	<i>Consumption expenditures – total</i>
Hrana i bezalkoholna pića	2 952	2 959	2 394	2 873	3 609	3 282	3 381	<i>Food and non-alcoholic beverages</i>
Hrana	2 733	2 737	2 219	2 656	3 364	3 036	3 118	<i>Food</i>
Bezalkoholna pića	219	221	175	217	246	246	263	<i>Non-alcoholic beverages</i>
Alkoholna pića i duhan	330	314	313	331	570	310	456	<i>Alcoholic beverages and tobacco</i>
Alkoholna pića	128	108	111	123	186	146	174	<i>Alcoholic beverages</i>
Duhan	202	206	202	208	384	164	282	<i>Tobacco</i>
Odjeća i obuća	676	706	843	797	531	520	549	<i>Clothing and footwear</i>
Odjeća	477	497	607	565	340	363	434	<i>Clothing</i>
Obuća	198	208	235	232	191	158	115	<i>Footwear</i>
Stanovanje i potrošnja energenata <sup>2)</sup>	1 622	1 565	1 368	1 492	1 624	1 881	1 955	<i>Housing and energy consumption<sup>2)</sup></i>
Najamnine za stanovanje	85	90	121	98	53	46	304	<i>Actual rentals for housing</i>
Održavanje i popravci u stanu	68	61	62	69	86	72	100	<i>Maintenance and repair of the dwelling</i>
Opskrba vodom i razne usluge vezane za stanovanje	416	362	370	348	364	515	407	<i>Water supply and miscellaneous services relating to the dwelling</i>
Električna energija, plin i ostala goriva	1 054	1 052	815	977	1 121	1 248	1 144	<i>Electricity, gas nad other fuels</i>
Pokucstvo, oprema za kuću i redovito održavanje kuće	452	465	461	444	407	444	465	<i>Furnishings, household equipment and routine maintenance of the house</i>
Namještaj i pokućstvo, tepisi i ostale podne prostirke	103	125	134	80	107	71	114	<i>Furniture and furnishings, carpets and other floor coverings</i>
Tekstilni proizvodi za kućanstvo	12	10	14	11	8	12	3	<i>Household textiles</i>
Kućanski aparati	69	73	69	50	43	74	84	<i>Household appliances</i>
Stakleno i stolno posuđe te kućanski pribor	19	15	23	23	19	18	8	<i>Glassware and tableware and household utensils</i>
Alati i oprema za kuću i vrt	30	44	24	32	25	26	15	<i>Tools and equipment for house and garden</i>
Proizvodi i usluge za redovito održavanje kućanstva	219	198	197	248	204	243	241	<i>Goods and services for routine household maintenance</i>
Zdravstvo	291	190	280	255	215	392	197	<i>Health</i>
Medicinski proizvodi, pomagala i oprema	203	132	177	135	137	301	175	<i>Medical products, appliances and equipment</i>
Zdravstvene usluge, osim bolničkih	79	56	91	116	69	77	22	<i>Medical services, except hospital services</i>
Bolničke usluge	9	2	12	4	9	13	-	<i>Hospital services</i>
Prijevoz	1 300	1 494	1 516	1 333	977	1 072	736	<i>Transport</i>
Kupnja vozila	184	211	275	180	15	131	5	<i>Purchase of vehicles</i>
Održavanje vozila	951	1 128	1 063	1 028	812	768	466	<i>Operation of transport equipment</i>
Usluge prijevoza	166	155	177	125	150	173	264	<i>Transport services</i>
Komunikacije	554	594	548	596	542	524	511	<i>Communication</i>
Poštanske usluge	6	3	7	7	4	6	4	<i>Postal services</i>
Telefonska i telefaks oprema	24	26	34	38	16	11	32	<i>Telecommunication equipment</i>
Telefonske i telefaks usluge	524	565	507	552	521	507	475	<i>Telecommunication services</i>

1) Vidi Metodološka objašnjenja.

2) Izdaci za Stanovanje i potrošnju energenata ne uključuju imputiranu najamninu.

1) See Notes on Methodology.

2) Expenditures for the category Housing and energy consumption do not include imputed rent.



**7. DISTRIBUCIJA IZDATAKA ZA POTROŠNJU PREMA SOCIOEKONOMSKOM STATUSU KUĆANSTVA<sup>1)</sup> U 2014.**
**DISTRIBUTION OF CONSUMPTION EXPENDITURES, BY SOCIO-ECONOMIC STATUS OF HOUSEHOLD<sup>1)</sup>, 2014**

(nastavak)  
(continued)

na 10 000  
Per 10 000

	Ukupno <i>Total</i>	Fizički radnik <i>Manual worker</i>	Nefizički radnik <i>Non-manual worker</i>	Samozaposlen <i>Self-employed</i>	Nezaposlen <i>Unemployed</i>	Umirovljenik <i>Retired</i>	Ostali neaktivni <i>Other inactive</i>	
Rekreacija i kultura	595	533	759	620	501	521	473	<i>Recreation and culture</i>
Audiovizualna, fotografska i informatička oprema	56	57	103	42	31	28	25	<i>Audio-visual, photographic and information processing equipment</i>
Ostala trajna dobra za rekreaciju i kulturu	5	4	11	4	8	2	-	<i>Other durables for recreation and culture</i>
Ostala oprema za rekreaciju, vrtlarstvo i kućni ljubimci	103	92	119	117	105	94	78	<i>Other recreational equipment, gardens and pets</i>
Usluge rekreacije i kulture	249	214	282	219	228	259	266	<i>Recreational and cultural services</i>
Novine, knjige i pisaci pribor	129	143	137	143	117	114	104	<i>Newspapers, books and stationery</i>
Paket-aranžmani	52	24	107	96	12	24	-	<i>Package holidays</i>
Obrazovanje	105	112	168	133	74	43	194	<i>Education</i>
Predškolsko i osnovnoškolsko obrazovanje	36	36	71	43	28	10	-	<i>Pre-primary and basic education</i>
Srednjoškolsko obrazovanje	6	11	11	4	3	1	1	<i>Secondary education</i>
Visokoškolsko obrazovanje	52	58	65	74	34	30	155	<i>Tertiary education</i>
Ostalo obrazovanje	10	7	21	12	8	2	39	<i>Other kinds of education</i>
Restorani i hoteli	269	233	408	321	224	174	349	<i>Restaurants and hotels</i>
Ugostiteljske usluge	231	200	349	268	188	151	348	<i>Catering services</i>
Usluge smještaja	38	33	59	53	35	22	1	<i>Accommodation services</i>
Razna dobra i usluge	854	836	943	803	727	837	734	<i>Miscellaneous goods and services</i>
Osobna njega	399	409	433	387	382	372	431	<i>Personal care</i>
Osobni predmeti, d. n.	33	27	47	35	27	27	29	<i>Personal effects n. e. c.</i>
Usluge socijalne skrbi	21	15	27	10	5	28	-	<i>Social protection services</i>
Osiguranje	305	306	309	288	248	323	111	<i>Insurance</i>
Financijske usluge, d. n.	42	38	51	41	38	40	22	<i>Financial services n. e. c.</i>
Ostale usluge, d. n.	53	41	75	43	28	48	141	<i>Other services n. e. c.</i>

**8. DISTRIBUCIJA IZDATAKA ZA POTROŠNJU PREMA EKONOMSKOJ SITUACIJI KUĆANSTVA<sup>1)</sup> U 2014.**  
**DISTRIBUTION OF CONSUMPTION EXPENDITURES, BY ECONOMIC SITUATION OF HOUSEHOLD<sup>1)</sup>, 2014**

	Ukupno <i>Total</i>	Rade i nositelj i supružnik <i>Both head and spouse working</i>		
		najmanje još jedna osoba radi <i>At least one other member usually working</i>	nijedna druga osoba ne radi <i>No other member in employment</i>	
Izdaci za potrošnju – ukupno	10 000	10 000	10 000	1
Hrana i bezalkoholna pića	2 952	2 657	2 592	2
Hrana	2 733	2 454	2 403	3
Bezalkoholna pića	219	203	189	4
Alkoholna pića i duhan	330	377	278	5
Alkoholna pića	128	102	103	6
Duhan	202	275	174	7
Odjeća i obuća	676	881	871	8
Odjeća	477	637	631	9
Obuća	198	244	240	10
Stanovanje i potrošnja energenata <sup>2)</sup>	1 622	1 282	1 372	11
Najamnine za stanovanje	85	19	102	12
Održavanje i popravci u stanu	68	51	61	13
Opskrba vodom i razne usluge vezane za stanovanje	416	289	357	14
Električna energija, plin i ostala goriva	1 054	922	852	15
Pokućstvo, oprema za kuću i redovito održavanje kuće	452	414	461	16
Namještaj i pokućstvo, tepisi i ostale podne prostirke	103	79	123	17
Tekstilni proizvodi za kućanstvo	12	17	13	18
Kućanski aparati	69	66	70	19
Stakleno i stolno posuđe te kućanski pribor	19	21	27	20
Alati i oprema za kuću i vrt	30	36	26	21
Proizvodi i usluge za redovito održavanje kućanstva	219	195	201	22
Zdravstvo	291	250	240	23
Medicinski proizvodi, pomagala i oprema	203	139	147	24
Zdravstvene usluge, osim bolničkih	79	111	83	25
Bolničke usluge	9	1	9	26
Prijevoz	1 300	1 504	1 499	27
Kupnja vozila	184	106	276	28
Održavanje vozila	951	1 248	1 070	29
Usluge prijevoza	166	149	153	30
Komunikacije	554	560	567	31
Poštanske usluge	6	2	6	32
Telefonska i telefaks oprema	24	25	30	33
Telefonske i telefaks usluge	524	534	532	34
Rekreacija i kultura	595	653	712	35
Audiovizualna, fotografska i informatička oprema	56	50	89	36
Ostala trajna dobra za rekreaciju i kulturu	5	1	10	37
Ostala oprema za rekreaciju, vrtlarstvo i kućni ljubimci	103	108	112	38
Usluge rekreacije i kulture	249	234	269	39
Novine, knjige i pisaći pribor	129	101	154	40
Paket-aranžmani	52	158	79	41
Obrazovanje	105	155	165	42
Predškolsko i osnovnoškolsko obrazovanje	36	28	82	43
Srednjoškolsko obrazovanje	6	5	5	44
Visokoškolsko obrazovanje	52	101	64	45
Ostalo obrazovanje	10	20	14	46
Restorani i hoteli	269	368	356	47
Ugostiteljske usluge	231	333	292	48
Usluge smještaja	35	35	64	49
Razna dobra i usluge	854	900	887	50
Osobna njega	399	430	443	51
Osobni predmeti, d. n.	33	23	38	52
Usluge socijalne skrbi	21	28	20	53
Osiguranje	305	339	298	54
Financijske usluge, d. n.	42	38	51	55
Ostale usluge, d. n.	53	42	38	56

1) Vidi Metodološka objašnjenja.

2) Izdaci za Stanovanje i potrošnju energenata ne uključuju imputiranu najamninu.

1) See Notes on Methodology.

2) Expenditures for the category Housing and energy consumption do not include imputed rent.

Rade ili nositelj ili supružnik Either head or spouse working		Ne rade ni nositelj ni supružnik Neither head nor spouse working			
najmanje još jedna osoba radi At least one other member usually working	nijedna druga osoba ne radi No other member in employment	barem jedna druga osoba radi At least one other member usually working	nijedna druga osoba ne radi No other member in employment		
1	10 000	10 000	10 000	10 000	Consumption expenditures – total
2	2 645	2 912	2 991	3 570	Food and non-alcoholic beverages
3	2 447	2 698	2 758	3 307	Food
4	198	215	234	263	Non-alcoholic beverages
5	348	340	372	347	Alcoholic beverages and tobacco
6	134	125	156	154	Alcoholic beverages
7	214	215	216	193	Tobacco
8	734	635	658	424	Clothing and footwear
9	496	441	463	295	Clothing
10	238	194	196	129	Footwear
11	1 436	1 630	1 646	2 046	Housing and energy consumption <sup>2)</sup>
12	82	124	58	57	Actual rentals for housing
13	71	74	48	80	Maintenance and repair of the dwelling
14	366	390	431	551	Water supply and miscellaneous services relating to the dwelling
15	917	1 042	1 109	1 358	Electricity, gas nad other fuels
16	414	496	387	448	Furnishings, household equipment and routine maintenance of the house
17	91	153	76	57	Furniture and furnishings, carpets and other floor coverings
18	14	10	9	11	Household textiles
19	77	57	74	73	Household appliances
20	16	14	17	16	Glassware and tableware and household utensils
21	42	37	22	25	Tools and equipment for house and garden
22	174	225	189	266	Goods and services for routine household maintenance
23	242	252	266	424	Health
24	167	175	200	324	Medical products, appliances and equipment
25	74	70	44	87	Medical services, except hospital services
26	-	6	22	13	Hospital services
27	1 737	1 366	1 408	760	Transport
28	277	214	146	50	Purchase of vehicles
29	1 293	970	1 019	568	Operation of transport equipmentt
30	167	181	243	142	Transport services
31	575	566	562	514	Communication
32	4	6	5	7	Postal services
33	28	33	17	9	Telecommunication equipment
34	544	528	540	498	Telecommunication services
35	516	584	526	514	Recreation and culture
36	66	56	40	24	Audio-visual, photographic and information processing equipment
37	3	4	5	2	Other durables for recreation and culture
38	91	109	95	94	Other recreational equipment, gardens and pets
39	213	229	236	269	Recreational and cultural services
40	108	146	130	102	Newspapers, books and stationery
41	34	40	20	24	Package holidays
42	117	104	67	32	Education
43	11	30	21	7	Pre-primary and basic education
44	2	18	2	1	Secondary education
45	86	47	40	22	Tertiary education
46	18	9	5	3	Other kinds of education
47	277	264	268	149	Restaurants and hotels
48	250	231	236	129	Catering services
49	27	33	31	21	Accommodation services
50	959	850	849	772	Miscellaneous goods and services
51	375	398	358	367	Personal care
52	52	31	24	28	Personal effects n. e. c.
53	43	21	27	11	Social protection services
54	361	287	353	282	Insurance
55	42	41	40	37	Financial services n. e. c.
56	85	72	46	47	Other services n. e. c.

**9. DISTRIBUCIJA IZDATAKA ZA POTROŠNJU PREMA POTROŠAČKIM SKUPINAMA<sup>1)</sup> U 2014.**  
**DISTRIBUTION OF CONSUMPTION EXPENDITURES, BY EXPENDITURE GROUPS<sup>1)</sup>, 2014**

na 10 000  
Per 10 000

	Ukupno <i>Total</i>	Potrošačke skupine <i>Expenditure groups</i>						
		manje od 0,4 <i>Less than 0.4</i>	0,4 – 0,6	0,6 – 0,8	0,8 – 1,2	1,2 – 1,6	1,6 i više <i>1.6 and more</i>	
Izdaci za potrošnju – ukupno	10 000	10 000	10 000	10 000	10 000	10 000	10 000	<i>Consumption expenditures – total</i>
Hrana i bezalkoholna pića	2 952	3 987	3 508	3 275	2 902	2 519	2 015	<i>Food and non-alcoholic beverages</i>
Hrana	2 733	3 701	3 252	3 029	2 685	2 327	1 875	<i>Food</i>
Bezalkoholna pića	219	286	256	245	217	192	140	<i>Non-alcoholic beverages</i>
Alkoholna pića i duhan	330	226	299	343	348	388	249	<i>Alcoholic beverages and tobacco</i>
Alkoholna pica	128	98	105	127	145	140	103	<i>Alcoholic beverages</i>
Duhan	202	128	193	216	203	248	146	<i>Tobacco</i>
Odjeća i obuća	676	304	480	587	736	724	961	<i>Clothing and footwear</i>
Odjeća	477	186	326	407	517	526	710	<i>Clothing</i>
Obuća	198	118	154	180	219	198	251	<i>Footwear</i>
Stanovanje i potrošnja energenata <sup>2)</sup>	1 622	2 521	2 130	1 817	1 501	1 371	1 027	<i>Housing and energy consumption<sup>2)</sup></i>
Najamnine za stanovanje	85	49	47	100	69	119	115	<i>Actual rentals for housing</i>
Održavanje i popravci u stanu	68	50	37	72	76	74	70	<i>Maintenance and repair of the dwelling</i>
Opskrba vodom i razne usluge vezane za stanovanje	416	585	545	472	394	348	249	<i>Water supply and miscellaneous services relating to the dwelling</i>
Električna energija, plin i ostala goriva	1 054	1 835	1 501	1 174	961	829	593	<i>Electricity, gas nad other fuels</i>
Pokućstvo, oprema za kuću i redovito održavanje kuće	452	324	358	414	440	428	737	<i>Furnishings, household equipment and routine maintenance of the house</i>
Namještaj i pokućstvo, tepisi i ostale podne prostirke	103	24	50	74	87	88	317	<i>Furniture and furnishings, carpets and other floor coverings</i>
Tekstilni proizvodi za kućanstvo	12	2	6	6	13	18	23	<i>Household textiles</i>
Kućanski aparati	69	39	53	72	67	66	99	<i>Household appliances</i>
Stakleno i stolno posuđe te kućanski pribor	19	5	8	13	25	19	30	<i>Glassware and tableware and household utensils</i>
Alati i oprema za kuću i vrt	30	19	21	30	34	33	28	<i>Tools and equipment for house and garden</i>
Proizvodi i usluge za redovito održavanje kućanstva	219	235	220	219	215	203	240	<i>Goods and services for routine household maintenance</i>
Zdravstvo	291	257	243	221	306	383	341	<i>Health</i>
Medicinski proizvodi, pomagala i oprema	203	235	223	182	215	215	164	<i>Medical products, appliances and equipment</i>
Zdravstvene usluge, osim bolničkih	79	9	18	37	78	163	154	<i>Medical services, except hospital services</i>
Bolničke usluge	9	14	1	3	13	5	23	<i>Hospital services</i>
Prijevoz	1 300	572	935	1 172	1 299	1 534	1 930	<i>Transport</i>
Kupnja vozila	184	2	21	35	95	319	819	<i>Purchase of vehicles</i>
Održavanje vozila	951	374	743	953	1 052	1 067	934	<i>Operation of transport equipment</i>
Usluge prijevoza	166	196	171	184	152	147	178	<i>Transport services</i>
Komunikacije	554	588	608	598	563	488	448	<i>Communication</i>
Poštanske usluge	6	1	5	3	7	7	8	<i>Postal services</i>
Telefonska i telefaks oprema	24	7	11	14	23	30	57	<i>Telecommunication equipment</i>
Telefonske i telefaks usluge	524	580	592	580	533	451	383	<i>Telecommunication services</i>
Rekreacija i kultura	595	511	490	504	582	685	852	<i>Recreation and culture</i>
Audiovizualna, fotografska i informatička oprema	56	23	19	36	56	81	118	<i>Audio-visual, photographic and information processing equipment</i>
Ostala trajna dobra za rekreaciju i kulturu	5	-	0	2	5	15	8	<i>Other durables for recreation and culture</i>
Ostala oprema za rekreaciju, vrtlarstvo i kućni ljubimci	103	55	76	89	112	120	127	<i>Other recreational equipment, gardens and pets</i>
Usluge rekreacije i kulture	249	318	251	214	237	267	311	<i>Recreational and cultural services</i>
Novine, knjige i pisači pribor	129	113	135	146	130	110	121	<i>Newspapers, books and stationery</i>
Paket-aranžmani	52	2	9	18	42	92	166	<i>Package holidays</i>
Obrazovanje	105	12	35	87	124	127	165	<i>Education</i>
Predškolsko i osnovnoškolsko obrazovanje	36	8	15	29	47	53	31	<i>Pre-primary and basic education</i>
Srednjoškolsko obrazovanje	6	3	2	7	3	9	18	<i>Secondary education</i>
Visokoškolsko obrazovanje	52	1	16	44	63	55	89	<i>Tertiary education</i>
Ostalo obrazovanje	10	-	2	7	11	10	27	<i>Other kinds of education</i>
Restorani i hoteli	269	76	146	189	275	395	462	<i>Restaurants and hotels</i>
Ugostiteljske usluge	231	75	129	168	231	341	391	<i>Catering services</i>
Usluge smještaja	38	1	17	21	43	54	71	<i>Accommodation services</i>
Razna dobra i usluge	854	622	769	794	924	959	812	<i>Miscellaneous goods and services</i>
Osobna njega	399	318	356	370	429	432	405	<i>Personal care</i>
Osobni predmeti, d. n.	33	5	15	20	33	59	56	<i>Personal effects n. e. c.</i>
Usluge socijalne skrbi	21	0	13	10	29	47	5	<i>Social protection services</i>
Osiguranje	305	218	297	323	326	301	249	<i>Insurance</i>
Financijske usluge, d. n.	42	46	41	40	45	39	45	<i>Financial services n. e. c.</i>
Ostale usluge, d. n.	53	35	47	33	61	80	52	<i>Other services n. e. c.</i>

1) Vidi Metodološka objašnjenja.

2) Izdaci za Stanovanje i potrošnju energenata ne uključuju imputiranu najamninu.

1) See Notes on Methodology.

2) Expenditures for the category Housing and energy consumption do not include imputed rent.

**10. IZDACI ZA POTROŠNJU PO ODRASLOM EKVIVALENTU PREMA SOCIOEKONOMSKOM STATUSU KUĆANSTVA U 2014.**  
**CONSUMPTION EXPENDITURES PER ADULT EQUIVALENT, BY SOCIO-ECONOMIC STATUS OF HOUSEHOLD, 2014**

u kunama  
kuna

	Ukupno Total	Fizički radnik Manual worker	Nefizički radnik Non-manual worker	Samozaposlen Self-employed	Nezaposlen Unemployed	Umirovljenik Retired	Ostali neaktivni Other inactive	
Izdaci za potrošnju – ukupno	53 736	49 520	70 441	59 117	41 893	49 624	36 585	Consumption expenditures – total
Hrana i bezalkoholna pića	12 921	12 235	14 084	14 228	12 172	12 741	10 199	Food and non-alcoholic beverages
Alkoholna pića i duhan	1 444	1 299	1 840	1 638	1 922	1 203	1 375	Alcoholic beverages and tobacco
Odjeća i obuća	2 958	2 919	4 957	3 949	1 789	2 020	1 656	Clothing and footwear
Stanovanje i potrošnja energenata <sup>1)</sup>	17 063	14 635	19 661	16 979	13 647	18 105	12 320	Housing and energy consumption <sup>1)</sup>
Pokupstvo, oprema za kuću i redovito održavanje kuće	1 977	1 923	2 712	2 202	1 371	1 724	1 402	Furnishings, household equipment and routine maintenance of the house
Zdravstvo	1 275	786	1 649	1 263	724	1 522	595	Health
Prijevoz	5 692	6 178	8 917	6 602	3 296	4 162	2 219	Transport
Komunikacije	2 424	2 457	3 222	2 952	1 826	2 036	1 540	Communication
Rekreacija i kultura	2 606	2 204	4 466	3 073	1 691	2 021	1 427	Recreation and culture
Obrazovanje	458	465	988	660	250	167	586	Education
Restorani i hoteli	1 179	963	2 401	1 591	754	674	1 054	Restaurants and hotels
Razna dobra i usluge	3 740	3 456	5 545	3 979	2 453	3 249	2 213	Miscellaneous goods and services

1) U izdatke Stanovanja i potrošnje energenata uključena je imputirana najamnina.

1) Expenditures for Housing and energy consumption include imputed rent.

**11. IZDACI ZA POTROŠNJU PO ODRASLOM EKVIVALENTU PREMA EKONOMSKOJ SITUACIJI KUĆANSTVA U 2014.**  
**CONSUMPTION EXPENDITURES PER ADULT EQUIVALENT, BY ECONOMIC SITUATION OF HOUSEHOLD, 2014**

u kunama  
Kuna

	Ukupno Total	Rade i nositelj i supružnik Both head and spouse usually working		Rade ili nositelj ili supružnik Either head or spouse usually working		Ne rade ni nositelj ni supružnik Neither head nor spouse usually working		
		najmanje još jedna osoba radi At least one other member working	nijedna druga osoba ne radi No other member in employment	najmanje još jedna osoba radi At least one other member working	nijedna druga osoba ne radi No other member in employment	barem jedna druga osoba radi At least one other member working	nijedna druga osoba ne radi No other member in employment	
Izdaci za potrošnju – ukupno	53 736	58 476	63 557	52 683	55 376	48 957	46 225	Consumption expenditures – total
Hrana i bezalkoholna pića	12 921	13 271	13 791	11 787	13 277	12 113	12 554	Food and non-alcoholic beverages
Alkoholna pića i duhan	1 444	1 886	1 477	1 549	1 549	1 506	1 219	Alcoholic beverages and tobacco
Odjeća i obuća	2 958	4 403	4 636	3 271	2 896	2 666	1 490	Clothing and footwear
Stanovanje i potrošnja energenata <sup>1)</sup>	17 063	14 923	17 651	14 523	17 219	15 127	18 255	Housing and energy consumption <sup>1)</sup>
Pokupstvo, oprema za kuću i redovito održavanje kuće	1 977	2 067	2 450	1 846	2 261	1 568	1 575	Furnishings, household equipment and routine maintenance of the house
Zdravstvo	1 275	1 250	1 275	1 077	1 148	1 079	1 490	Health
Prijevoz	5 692	7 512	7 977	7 739	6 229	5 700	2 671	Transport
Komunikacije	2 424	2 797	3 019	2 564	2 581	2 274	1 809	Communication
Rekreacija i kultura	2 606	3 262	3 788	2 298	2 662	2 129	1 809	Recreation and culture
Obrazovanje	458	772	880	522	475	273	114	Education
Restorani i hoteli	1 179	1 838	1 892	1 234	1 204	1 084	526	Restaurants and hotels
Razna dobra i usluge	3 740	4 496	4 721	4 275	3 874	3 438	2 714	Miscellaneous goods and services

1) U izdatke Stanovanja i potrošnje energenata uključena je imputirana najamnina.

1) Expenditures for the category Housing and energy consumption include imputed rent.

**12. IZDACI ZA POTROŠNJU PO ODRASLOM EKIVALENTU PREMA POTROŠAČKIM SKUPINAMA U 2014.**  
**CONSUMPTION EXPENDITURES PER ADULT EQUIVALENT, BY EXPENDITURE GROUPS, 2014**

u kunama  
Kuna

	Ukupno Total	Potrošačke skupine Expenditure groups						
		manje od 0,4 Less than 0.4	0,4 – 0,6	0,6 – 0,8	0,8 – 1,2	1,2 – 1,6	1,6 i više 1.6 and more	
Izdaci za potrošnju – ukupno	53 736	17 258	27 287	37 834	52 938	73 204	109 214	Consumption expenditures – total
Hrana i bezalkoholna pića	12 921	6 107	8 141	10 518	13 261	16 015	20 833	Food and non-alcoholic beverages
Alkoholna pića i duhan	1 444	368	478	1 099	1 421	2 225	2 683	Alcoholic beverages and tobacco
Odjeća i obuća	2 958	492	947	1 554	2 831	4 339	7 938	Clothing and footwear
Stanovanje i potrošnja energenata <sup>1)</sup>	17 063	6 493	10 220	13 171	17 569	22 814	27 382	Housing and energy consumption <sup>1)</sup>
Pokupstvo, oprema za kuću i redovito održavanje kuće	1 977	431	801	1 186	1 828	2 539	5 567	Furnishings, household equipment and routine maintenance of the house
Zdravstvo	1 275	346	516	627	1 094	2 168	3 292	Health
Prijevoz	5 692	771	1 935	3 368	5 090	8 128	16 042	Transport
Komunikacije	2 424	782	1 321	1 812	2 473	3 230	4 365	Communication
Rekreacija i kultura	2 606	664	1 122	1 469	2 304	3 622	7 355	Recreation and culture
Obrazovanje	458	21	32	202	398	858	1 320	Education
Restorani i hoteli	1 179	93	301	468	977	1 856	4 007	Restaurants and hotels
Razna dobra i usluge	3 740	691	1 474	2 361	3 691	5 410	8 429	Miscellaneous goods and services

1) U izdatke Stanovanja i potrošnje energenata uključena je imputirana najamnina.

1) Expenditures for the category Housing and energy consumption include imputed rent.

**13. KOLIČINE PREHRAMBENIH PROIZVODA I PIĆA UTROŠENE U KUĆANSTVIMA<sup>1)</sup> – GODIŠNJI PROSJEK PO ČLANU KUĆANSTVA U 2014.**  
**QUANTITIES OF FOOD AND BEVERAGES CONSUMED IN HOUSEHOLDS<sup>1)</sup> – ANNUAL AVERAGE PER HOUSEHOLD MEMBER, 2014**

(nastavak)  
(continued)

	Mjerna jedinica Unit of measure	Utrošene količine Quantity consumed			Mjerna jedinica Unit of measure	Utrošene količine Quantity consumed	
<b>Kruh i žitarice</b>			<b>Bread and cereals</b>	<b>Povrće</b>			<b>Vegetables</b>
Riža	kg	4,4	Rice	Povrće, svježe ili ohlađeno			Vegetables, fresh or chilled
Brašno	kg	20,9	Flour	Lisnato povrće	kg	10,7	Leafy vegetables
Kruh i pecivo	kg	61,3	Bread and bakery	Zeljasto povrće	kg	9,3	Herbaceous vegetables
Ostali pekarski proizvodi	kg	7,8	Other bakery products	Plodovito povrće	kg	17,6	Fruit-bearing vegetables
Tjestenina	kg	7,8	Pasta products	Korjenasto povrće	kg	15,4	Root vegetables
<b>Meso</b>			<b>Meat</b>	Jestive gljive	kg	0,9	Mushrooms
Govedina, teletina	kg	7,4	Beef, veal	Zamrznuto povrće, osim krumpira	kg	2,0	Frozen vegetables, other than potatoes
Svinjetina	kg	15,3	Pork	Suho povrće	kg	3,2	Dried vegetables
Janjetina, jaretina	kg	(0,9)	Lamb, goat	Konzervirano i prerađeno povrće	kg	7,7	Preserved and processed vegetables
Meso peradi	kg	18,5	Poultry	Krumpir, svježi i zamrznuti	kg	36,9	Potato, fresh and frozen
Ostalo meso (divljač, konjetina)	kg	(0,3)	Other edible meat	Proizvodi od gomoljastog povrća	kg	0,8	Products of tuber vegetables
Jestive iznutrice	kg	0,7	Edible offal	<b>Šećer, džem, čokolada i konditorski proizvodi</b>			<b>Sugar, jam, chocolate and confectionery</b>
Sušeno, soljeno ili dimljeno meso	kg	14,7	Dried, salted or smoked meat	Šećer	kg	10,7	Sugar
Ostali pripravnici od mesa (mljeveno meso, paštete)	kg	5,6	Other meat preparations (minced meat, pate)	Džem, marmelade	kg	1,3	Jams, marmalades
<b>Riba i plodovi mora</b>			<b>Fish and seafood</b>	Med	kg	1,0	Honey
Riba, svježa i zamrznuta	kg	6,1	Fish, fresh and frozen	Čokolada	kg	2,2	Chocolate
Plodovi mora, svježi i zamrznuti	kg	(0,7)	Seafood, fresh and frozen	Konditorski proizvodi	kg	1,0	Confectionery products
Sušena, dimljena i usoljena riba	kg	.	Dried, smoked and salted fish	Sladoled	l	2,5	Ice cream
Konzervirana i prerađena riba	kg	0,8	Preserved and processed fish	<b>Prehrambeni proizvodi, d. n.</b>			<b>Food products n. e. c.</b>
<b>Mlijeko, sir i jaja</b>			<b>Milk, cheese and eggs</b>	Ocat	l	1,9	Vinegar
Mlijeko	l	66,2	Milk	Sol	kg	3,3	Salt
Jogurt	kg	11,5	Yoghurt	Začini	kg	1,4	Spices
Ostali mliječni proizvodi	kg	6,0	Other milk products	Umaci (senf, majoneza, kečap)	kg	2,5	Sauces (mustard, mayonnaise, ketchup)
Sirevi svih vrsta	kg	8,2	Cheese of all kinds	Dječja hrana	kg	(0,6)	Baby food
Jaja	kom./ pcs	152	Eggs	Gotova jela	kg	1,1	Ready-made meals
<b>Ulja i masnoće</b>			<b>Oils and fats</b>	Ostali prehrambeni proizvodi, d. n. <sup>2)</sup>	kg	1,0	Other food products n. e. c. <sup>2)</sup>
Maslac	kg	0,7	Butter	<b>Bezalkoholna pića</b>			<b>Non-alkoholic beverages</b>
Margarin i ostale biljne masti	kg	1,8	Margarine and other vegetable fats	Kava	kg	3,5	Coffee
Maslinovo ulje	l	1,4	Olive oil	Čaj	kg	0,3	Tea
Ostala jestiva ulja	l	11,5	Other edible oils	Kakao	kg	0,3	Cocoa
Ostale životinjske masti	kg	(1,0)	Other animal fats	Mineralna ili izvorska voda	l	26,5	Mineral or spring waters
<b>Voće</b>			<b>Fruit</b>	Osvježavajuća pića	l	14,0	Soft drinks
Voće, svježe ili ohlađeno			Fruit, fresh or chilled	Voćni sokovi	l	10,3	Fruit juices
Južno voće	kg	13,7	Citrus fruit	Sirupi za pripremu napitaka	l	3,2	Syrups for the preparation of beverages
Banane	kg	9,4	Bananas	Koncentrati za pripremu napitaka	kg	0,7	Concentrates for the preparation of beverages
Jabuke	kg	14,4	Apples	<b>Alkoholna pića</b>			<b>Alcoholic beverages</b>
Kruške	kg	1,5	Pears	Žestoka pića	l	(0,5)	Spirits
Koštničavo voće	kg	(4,0)	Stone-fruit	Vino	l	9,0	Wine
Bobičasto voće	kg	2,3	Berries	Pivo	l	15,6	Beer
Ostalo voće	kg	(7,3)	Other fruit				
Zamrznuto voće	kg	(0,2)	Frozen fruit				
Sušeno voće i orašasti plodovi	kg	1,7	Dried fruit and nuts				
Konzervirano i prerađeno voće	kg	(0,3)	Preserved and processed fruit				

1) Utrošene količine prehrambenih proizvoda i pića obuhvaćaju: hranu i piće kupljenu za konzumaciju u kućanstvu, utrošenu hranu i piće iz vlastite proizvodnje te hranu i piće koju je kućanstvo primilo na dar. Podaci o utrošenim količinama ne uključuju hranu i piće kupljenu i konzumiranu u ugostiteljskim objektima.

2) Ostali prehrambeni proizvodi, d. n., obuhvaćaju dijetetske proizvode, ostale prehrambene pripravke (gotove juhe u vrećicama, praške za pripremu kolača, pudinga itd.).

1) Consumed quantities of food and beverages include: food and beverages purchased for consumption in the household, consumed food and beverages from own-production and food and beverages received as gifts. Data on consumed quantities do not include food and beverages bought and consumed in restaurants and cafés.

2) Other food products n. e. c. includes dietary preparations, other food preparations (prepared soups, baking powders, pudding powders, etc.)

**OBILJEŽJA ANKETIRANIH KUĆANSTAVA, UVJETI STANOVANJA I OPREMLJENOST TRAJNIM DOBRIMA**  
**CHARACTERISTICS OF SURVEYED HOUSEHOLDS, LIVING CONDITIONS AND AVAILABILITY OF DURABLES**

**14. KUĆANSTVA PREMA TIPU I SOCIOEKONOMSKIM OBILJEŽJIMA U 2014.**  
**HOUSEHOLDS, BY TYPE AND SOCIO-ECONOMIC CHARACTERISTICS, 2014**

%

	Ukupno <i>Total</i>	Kućanstva s jednom odraslom osobom <i>One adult households</i>				
		osoba od 65 i više godina <i>Person aged 65 and over</i>	osoba između 30 i 64 godine <i>Person aged between 30 and 64</i>	osoba mlađa od 30 godina <i>Person aged under 30</i>	jedan roditelj s djecom <i>Single parent with children</i>	
Distribucija kućanstava	100,0	13,3	7,6	0,3	0,7	<i>Distribution of households</i>
Veličina uzorka <sup>1)</sup>	2 029	269	164	6	16	<i>Sample size<sup>1)</sup></i>
Prosječan broj članova <sup>2)</sup>	2,9	1,0	1,0	1,0	2,5	<i>Average household size<sup>2)</sup></i>
Socioekonomski status referentne osobe	100,0	100,0	100,0	100,0	100,0	<i>Socio-economic status of reference person</i>
Fizički radnik	19,8	-	11,2	19,1	40,0	<i>Manual worker</i>
Nefizički radnik	18,9	-	24,5	-	27,1	<i>Non-manual worker</i>
Samozaposlen	7,0	0,3	9,3	-	-	<i>Self-employed</i>
Nezaposlen	6,7	-	14,9	42,8	28,6	<i>Unemployed</i>
Umirovljenik	44,8	92,5	30,9	-	-	<i>Pensioner</i>
Ostali neaktivni	2,9	7,2	9,2	38,0	4,3	<i>Other inactive</i>
Ekonomska situacija kućanstva	100,0	100,0	100,0	100,0	100,0	<i>Economic situation of household</i>
Rade i nositelj i supružnik						<i>Both head and spouse working</i>
Najmanje još jedna osoba radi	3,7	-	-	-	-	<i>At least one other member usually working</i>
Nijedna druga osoba ne radi	19,8					<i>No other member in employment</i>
Rade ili nositelj ili supružnik						<i>Either head or spouse working</i>
Najmanje još jedna osoba radi	6,9	-	-	-	-	<i>At least one other member usually working</i>
Nijedna druga osoba ne radi	21,4	0,3	45,0	19,1	67,1	<i>No other member in employment</i>
Ne rade ni nositelj ni supružnik						<i>Neither head nor spouse working</i>
Barem jedna druga osoba radi	7,3	-	-	-	-	<i>At least one other member usually working</i>
Nijedna druga osoba ne radi	40,9	99,7	55,0	80,9	32,9	<i>No other member in employment</i>
Potrošačke skupine	100,0	100,0	100,0	100,0	100,0	<i>Expenditure groups</i>
Manje od 0,4	3,7	5,9	4,6	-	-	<i>Less than 0.4</i>
0,4 – 0,6	12,8	21,5	17,9	12,7	16,1	<i>0.4 – 0.6</i>
0,6 – 0,8	20,9	20,6	16,7	-	27,8	<i>0.6 – 0.8</i>
0,8 – 1,2	35,5	37,3	22,7	11,0	29,4	<i>0.8 – 1.2</i>
1,2 – 1,6	16,7	10,5	19,0	38,2	3,6	<i>1.2 – 1.6</i>
1,6 i više	10,4	4,2	19,1	38,0	23,0	<i>1.6 and more</i>

1) Iskazano u apsolutnim brojevima

2) Prema podacima Ankete

1) *Presented in absolute figures*

2) *Based on Survey data*



**14. KUĆANSTVA PREMA TIPU I SOCIOEKONOMSKIM OBILJEŽJIMA U 2014.**  
**HOUSEHOLDS, BY TYPE AND SOCIO-ECONOMIC CHARACTERISTICS, 2014**

(nastavak)  
 (continued)

%

	Parovi bez djece <i>Couples without children</i>		Parovi s djecom <i>Couples with children</i>			
	osoba od 65 i više godina <i>Person aged 65 and over</i>	osoba mlađa od 65 godina <i>Person aged under 65</i>	jedno dijete <i>One child</i>	dvoje djece <i>Two children</i>	troje i više djece <i>Three and more children</i>	
Distribucija kućanstava	10,4	9,9	4,8	7,1	1,7	<i>Distribution of households</i>
Veličina uzorka <sup>1)</sup>	215	209	87	130	36	<i>Sample size<sup>1)</sup></i>
Prosječan broj članova <sup>2)</sup>	2,0	2,0	3,0	4,0	5,5	<i>Average household size<sup>2)</sup></i>
Socioekonomski status referentne osobe	100,0	100,0	100,0	100,0	100,0	<i>Socio-economic status of reference person</i>
Fizički radnik	-	16,9	36,1	39,2	44,2	<i>Manual worker</i>
Nefizički radnik	0,4	26,1	40,8	41,4	19,9	<i>Non-manual worker</i>
Samozaposlen	1,0	7,9	5,1	12,0	4,4	<i>Self-employed</i>
Nezaposlen	-	8,7	9,9	5,6	28,5	<i>Unemployed</i>
Umirovljenik	98,1	38,7	7,4	1,9	-	<i>Pensioner</i>
Ostali neaktivni	0,5	1,9	0,7	-	3,0	<i>Other inactive</i>
Ekonomska situacija kućanstva	100,0	100,0	100,0	100,0	100,0	<i>Economic situation of household</i>
Rade i nositelj i supružnik						<i>Both head and spouse working</i>
Najmanje još jedna osoba radi	-	-	-	-	-	<i>At least one other member usually working</i>
Nijedna druga osoba ne radi	-	26,0	62,6	69,6	52,6	<i>No other member in employment</i>
Rade ili nositelj ili supružnik						<i>Either head or spouse working</i>
Najmanje još jedna osoba radi	-	-	-	-	-	<i>At least one other member usually working</i>
Nijedna druga osoba ne radi	3,7	36,5	26,8	27,1	32,6	<i>No other member in employment</i>
Ne rade ni nositelj ni supružnik						<i>Neither head nor spouse working</i>
Barem jedna druga osoba radi	-	-	-	-	-	<i>At least one other member usually working</i>
Nijedna druga osoba ne radi	96,4	37,4	10,7	3,3	14,8	<i>No other member in employment</i>
Potrošačke skupine	100,0	100,0	100,0	100,0	100,0	<i>Expenditure groups</i>
Manje od 0,4	4,6	1,1	-	-	4,2	<i>Less than 0.4</i>
0,4 – 0,6	11,7	6,1	5,3	5,7	14,9	<i>0.4 – 0.6</i>
0,6 – 0,8	21,5	15,9	16,5	13,7	33,0	<i>0.6 – 0.8</i>
0,8 – 1,2	32,5	36,8	32,8	43,9	24,7	<i>0.8 – 1.2</i>
1,2 – 1,6	21,1	18,7	23,9	24,2	19,1	<i>1.2 – 1.6</i>
1,6 i više	8,5	21,4	21,5	12,4	4,1	<i>1.6 and more</i>

**14. KUĆANSTVA PREMA TIPU I SOCIOEKONOMSKIM OBILJEŽJIMA U 2014.**  
**HOUSEHOLDS, BY TYPE AND SOCIO-ECONOMIC CHARACTERISTICS, 2014**

(nastavak)  
 (continued)

%

	Ostali tipovi kućanstva Other types of households				
	jedan roditelj ili par s barem jednim starijim djetetom Single parent or couple with at least one older child	jedan roditelj ili par s barem jednim odraslim djetetom Single parent or couple with at least one adult child	kućanstva sa srodnicima All members related	kućanstva s nesrodnicima Some members unrelated	
Distribucija kućanstava	7,6	15,9	20,1	0,5	Distribution of households
Veličina uzorka <sup>1)</sup>	146	326	415	10	Sample size <sup>1)</sup>
Prosječan broj članova <sup>2)</sup>	3,9	3,3	4,4	3,4	Average household size <sup>2)</sup>
Socioekonomski status referentne osobe	100,0	100,0	100,0	100,0	Socio-economic status of reference person
Fizički radnik	35,5	21,9	26,7	28,9	Manual worker
Nefizički radnik	32,4	16,6	18,9	18,8	Non-manual worker
Samozaposlen	13,3	6,2	10,6	9,8	Self-employed
Nezaposlen	6,6	5,7	7,9	-	Unemployed
Umirovljenik	11,8	48,4	33,7	42,5	Pensioner
Ostali neaktivni	0,5	1,4	2,3	-	Other inactive
Ekonomska situacija kućanstva	100,0	100,0	100,0	100,0	Economic situation of household
Rade i nositelj i supružnik					Both head and spouse working
Najmanje još jedna osoba radi	-	11,8	9,2	-	At least one other member usually working
Nijedna druga osoba ne radi	45,7	8,0	17,5	7,9	No other member in employment
Rade ili nositelj ili supružnik					Either head or spouse working
Najmanje još jedna osoba radi	-	19,8	18,4	10,9	At least one other member usually working
Nijedna druga osoba ne radi	43,9	12,0	20,6	48,0	No other member in employment
Ne rade ni nositelj ni supružnik					Neither head nor spouse working
Barem jedna druga osoba radi	-	21,8	18,9	10,6	At least one other member usually working
Nijedna druga osoba ne radi	10,5	26,6	15,5	22,6	No other member in employment
Potrošačke skupine	100,0	100,0	100,0	100,0	Expenditure groups
Manje od 0,4	-	7,0	3,2	20,6	Less than 0.4
0,4 – 0,6	9,3	11,2	15,5	21,9	0.4 – 0.6
0,6 – 0,8	16,7	27,0	25,0	-	0.6 – 0.8
0,8 – 1,2	44,7	36,1	35,6	17,7	0.8 – 1.2
1,2 – 1,6	19,1	12,7	13,8	29,0	1.2 – 1.6
1,6 i više	10,2	5,9	6,9	10,9	1.6 and more

**15. DISTRIBUCIJA KUĆANSTAVA PREMA UVJETIMA STANOVANJA I OPREMLJENOSTI TRAJNIM DOBRIMA TE TIPU KUĆANSTVA U 2014.**  
**DISTRIBUTION OF HOUSEHOLDS, BY LIVING CONDITIONS AND AVAILABILITY OF DURABLES AND BY TYPE OF HOUSEHOLD, 2014**

%

	Ukupno <i>Total</i>	Kućanstva s jednom odraslom osobom <i>One adult households</i>				
		osoba od 65 i više godina <i>Person aged 65 and over</i>	osoba između 30 i 64 godine <i>Person aged between 30 and 64</i>	osoba mlađa od 30 godina <i>Person aged under 30</i>	jedan roditelj s djetom <i>Single parent with children</i>	
Distribucija kućanstava	100,0	13,3	7,6	0,3	0,7	<i>Distribution of households</i>
Veličina uzorka <sup>1)</sup>	2 029	269	164	6	16	<i>Sample size<sup>1)</sup></i>
Prosječan broj članova <sup>2)</sup>	2,9	1,0	1,0	1,0	2,5	<i>Average household size<sup>2)</sup></i>
Smještaj						<i>Accommodation</i>
U privatnom vlasništvu, bez obveze otplate stambenoga kredita	80,6	91,3	74,0	38,2	37,8	<i>Owner occupied, no outstanding mortgage</i>
U privatnom vlasništvu, s obvezom otplate stambenoga kredita	7,9	1,0	3,9	-	13,6	<i>Owner occupied, with mortgage</i>
Unajmljeni smještaj	3,8	2,7	10,7	38,0	11,9	<i>Rented</i>
Besplatno unajmljeni smještaj	7,7	5,0	11,4	23,7	36,7	<i>Rent free</i>
Vrsta stambene jedinice						<i>Type of dwelling</i>
Kuća	73,6	73,9	68,1	11,0	62,9	<i>House</i>
Stan	26,4	26,1	31,9	89,0	37,1	<i>Flat</i>
Godina gradnje stambene jedinice						<i>Year of construction</i>
Prije 1946.	10,7	20,2	16,0	-	-	<i>Before 1946</i>
Između 1946. i 1960.	9,9	20,7	15,1	-	4,3	<i>1946 – 1960</i>
Između 1961. i 1980.	42,0	43,5	42,8	42,8	29,8	<i>1961 – 1980</i>
Između 1981. i 2000.	28,3	8,2	19,8	19,1	33,9	<i>1981 – 2000</i>
Od 2001. nadalje	9,1	7,4	6,4	38,0	32,0	<i>2001 onwards</i>
Broj soba						<i>Number of rooms</i>
2 ili manje	38,0	60,3	64,2	50,9	53,7	<i>2 or less</i>
3	33,6	25,1	25,4	38,0	42,7	<i>3</i>
4	14,7	9,5	6,5	-	3,6	<i>4</i>
5	8,7	4,8	2,5	11,0	-	<i>5</i>
6 ili više	4,9	0,3	1,4	-	-	<i>6 or more</i>
Trajna potrošna dobra						<i>Durables</i>
Automobil	64,8	8,0	40,2	11,0	50,0	<i>Car</i>
Drugi automobil	12,5	-	0,4	-	-	<i>Second car</i>
Televizor	96,5	93,2	89,1	80,9	93,2	<i>TV set</i>
Stroj za pranje rublja	95,4	85,8	86,9	100,0	93,2	<i>Washing machine</i>
Stroj za pranje posuda	37,5	10,5	20,8	19,1	28,9	<i>Dishwasher</i>
Zamrzivač	55,3	35,5	31,3	19,1	27,7	<i>Freezer</i>
Hladnjak	98,1	97,7	94,0	100,0	100,0	<i>Refrigerator</i>
Mikrovalna pećnica	47,7	16,4	33,5	38,0	43,0	<i>Microwave oven</i>
Klimatizacijski uređaj	33,8	18,4	21,9	38,0	23,0	<i>Air conditioning</i>

1) Iskazano u apsolutnim brojevima

2) Prema podacima Ankete

1) *Presented in absolute figures*

2) *Based on Survey data*

**15. DISTRIBUCIJA KUĆANSTAVA PREMA UVJETIMA STANOVANJA I OPREMLJENOSTI TRAJNIM DOBRIMA TE TIPU KUĆANSTVA U 2014.**  
**DISTRIBUTION OF HOUSEHOLDS, BY LIVING CONDITIONS AND AVAILABILITY OF DURABLES AND BY TYPE OF HOUSEHOLD, 2014**

(nastavak)  
 (continued)

%

	Parovi bez djece <i>Couples without children</i>		Parovi s djecom <i>Couples with children</i>			
	osoba od 65 i više godina <i>Person aged 65 and over</i>	osoba mlađa od 65 godina <i>Person aged under 65</i>	jedno dijete <i>One child</i>	dvoje djece <i>Two children</i>	troje i više djece <i>Three and more children</i>	
Distribucija kućanstava	10,4	9,9	4,8	7,1	1,7	<i>Distribution of households</i>
Veličina uzorka <sup>1)</sup>	215	209	87	130	36	<i>Sample size<sup>1)</sup></i>
Prosječan broj članova <sup>2)</sup>	2,0	2,0	3,0	4,0	5,5	<i>Average household size<sup>2)</sup></i>
Smještaj						<i>Accommodation</i>
U privatnom vlasništvu, bez obveze otplate stambenoga kredita	96,3	80,1	55,5	50,4	55,7	<i>Owner occupied, no outstanding mortgage</i>
U privatnom vlasništvu, s obvezom otplate stambenoga kredita	0,8	8,3	22,4	26,2	25,5	<i>Owner occupied, with mortgage</i>
Unajmljeni smještaj	1,3	4,0	4,2	4,7	2,4	<i>Rented</i>
Besplatno unajmljeni smještaj	1,6	7,6	17,9	18,8	16,4	<i>Rent free</i>
Vrsta stambene jedinice						<i>Type of dwelling</i>
Kuća	75,6	70,9	64,1	75,4	93,2	<i>House</i>
Stan	24,4	29,1	35,9	24,6	6,8	<i>Flat</i>
Godina gradnje stambene jedinice						<i>Year of construction</i>
Prije 1946.	15,8	9,0	8,2	0,6	10,5	<i>Before 1946</i>
Između 1946. i 1960.	7,2	7,0	9,9	8,3	9,7	<i>1946 – 1960</i>
Između 1961. i 1980.	53,1	40,8	29,5	33,4	37,2	<i>1961 – 1980</i>
Između 1981. i 2000.	21,1	32,6	27,0	35,6	20,0	<i>1981 – 2000</i>
Od 2001. nadalje	2,8	10,6	25,4	22,1	22,6	<i>2001 onwards</i>
Broj soba						<i>Number of rooms</i>
2 ili manje	45,0	42,4	37,8	37,8	19,4	<i>2 or less</i>
3	35,6	33,0	41,5	42,2	52,7	<i>3</i>
4	11,3	14,6	7,2	11,7	16,6	<i>4</i>
5	6,1	5,6	8,7	7,6	7,7	<i>5</i>
6 ili više	2,1	4,4	4,8	0,7	3,7	<i>6 or more</i>
Trajna potrošna dobra						<i>Durables</i>
Automobil	57,6	78,4	86,6	91,1	83,3	<i>Car</i>
Drugi automobil	2,0	10,0	14,5	15,2	7,7	<i>Second car</i>
Televizor	97,4	96,7	97,6	98,4	100,0	<i>TV set</i>
Stroj za pranje rublja	97,6	97,4	96,9	100,0	98,4	<i>Washing machine</i>
Stroj za pranje posuđa	30,2	42,5	56,9	53,1	45,3	<i>Dishwasher</i>
Zamrzivač	68,0	59,9	50,2	39,2	64,0	<i>Freezer</i>
Hladnjak	98,8	98,2	100,0	98,3	97,0	<i>Refrigerator</i>
Mikrovalna pećnica	33,1	50,8	73,6	74,2	81,9	<i>Microwave oven</i>
Klimatizacijski uređaj	32,5	39,5	57,5	59,5	22,6	<i>Air conditioning</i>

**15. DISTRIBUCIJA KUĆANSTAVA PREMA UVJETIMA STANOVANJA I OPREMLJENOSTI TRAJNIM DOBRIMA TE TIPU KUĆANSTVA U 2014.**  
**DISTRIBUTION OF HOUSEHOLDS, BY LIVING CONDITIONS AND AVAILABILITY OF DURABLES AND BY TYPE OF HOUSEHOLD, 2014**

(nastavak)  
 (continued)

%

	Ostali tipovi kućanstva Other types of households				
	jedan roditelj ili par s barem jednim starijim djetetom Single parent or couple with at least one older child	jedan roditelj ili par s barem jednim odraslim djetetom Single parent or couple with at least one adult child	kućanstva sa srodnicima All members related	kućanstva s nesrodnicima Some members unrelated	
Distribucija kućanstava	7,6	15,9	20,1	0,5	Distribution of households
Veličina uzorka <sup>1)</sup>	146	326	415	10	Sample size <sup>1)</sup>
Prosječan broj članova <sup>2)</sup>	3,9	3,3	4,4	3,4	Average household size <sup>2)</sup>
Smještaj					Accommodation
U privatnom vlasništvu, bez obveze otplate stambenoga kredita	65,5	86,4	90,3	71,5	Owner occupied, no outstanding mortgage
U privatnom vlasništvu, s obvezom otplate stambenoga kredita	14,9	5,6	5,4	-	Owner occupied, with mortgage
Unajmljeni smještaj	4,1	3,6	1,7	21,5	Rented
Besplatno unajmljeni smještaj	15,6	4,4	2,7	7,0	Rent free
Vrsta stambene jedinice					Type of dwelling
Kuća	70,5	70,6	81,9	29,0	House
Stan	29,5	29,4	18,2	71,0	Flat
Godina gradnje stambene jedinice					Year of construction
Prije 1946.	6,4	12,1	6,2	-	Before 1946
Između 1946. i 1960.	3,0	8,1	7,4	55,7	1946 – 1960
Između 1961. i 1980.	34,1	40,6	47,6	-	1961 – 1980
Između 1981. i 2000.	42,8	35,4	33,4	44,3	1981 – 2000
Od 2001. nadalje	13,7	3,9	5,3	-	2001 onwards
Broj soba					Number of rooms
2 ili manje	23,6	32,4	17,6	70,3	2 or less
3	40,6	36,6	30,4	10,9	3
4	18,3	17,8	22,9	-	4
5	11,8	9,5	15,6	9,3	5
6 ili više	5,6	3,7	13,5	9,8	6 or more
Trajna potrošna dobra					Durables
Automobil	87,4	70,3	81,4	46,6	Car
Drugi automobil	13,3	16,2	28,7	9,3	Second car
Televizor	99,1	97,6	97,9	100,0	TV set
Stroj za pranje rublja	100,0	96,6	97,9	90,0	Washing machine
Stroj za pranje posuđa	50,5	35,0	50,2	26,1	Dishwasher
Zamrzivač	59,5	58,9	73,1	19,1	Freezer
Hladnjak	99,6	97,9	98,4	100,0	Refrigerator
Mikrovalna pećnica	66,0	48,7	54,3	28,0	Microwave oven
Klimatizacijski uređaj	43,3	33,3	29,8	19,7	Air conditioning

**16. DISTRIBUCIJA KUĆANSTAVA PREMA UVJETIMA STANOVANJA I OPREMLJENOSTI TRAJNIM DOBRIMA TE SOCIOEKONOMSKOM STATUSU U 2014.**  
**DISTRIBUTION OF HOUSEHOLDS, BY LIVING CONDITIONS AND AVAILABILITY OF DURABLES AND BY SOCIO-ECONOMIC STATUS, 2014**

%

	Ukupno <i>Total</i>	Fizički radnik <i>Manual worker</i>	Nefizički radnik <i>Non-manual worker</i>	Samo-zaposlen <i>Self-employed</i>	Nezaposlen <i>Unemployed</i>	Umirovljenik <i>Retired</i>	Ostali neaktivni <i>Other inactive</i>	
Distribucija kućanstava	100,0	19,8	18,9	7,0	6,7	44,8	2,9	<i>Distribution of households</i>
Veličina uzorka <sup>1)</sup>	2 029	402	373	136	134	927	57	<i>Sample size<sup>1)</sup></i>
Prosječan broj članova <sup>2)</sup>	2,9	3,7	3,2	3,7	3,2	2,3	1,8	<i>Average household size<sup>2)</sup></i>
Smještaj								<i>Accommodation</i>
U privatnom vlasništvu, bez obveze otplate stambenoga kredita	80,6	74,7	65,5	81,9	64,4	91,4	86,1	<i>Owner occupied, no outstanding mortgage</i>
U privatnom vlasništvu, s obvezom otplate stambenoga kredita	7,9	10,4	19,7	7,7	7,5	2,3	1,2	<i>Owner occupied, with mortgage</i>
Unajmljeni smještaj	3,8	4,3	5,6	2,0	7,2	2,5	6,2	<i>Rented</i>
Besplatno unajmljeni smještaj	7,7	10,6	9,2	8,4	21,0	3,8	6,5	<i>Rent free</i>
Vrsta stambene jedinice								<i>Type of dwelling</i>
Kuća	73,6	80,8	56,4	88,6	87,1	72,9	81,3	<i>House</i>
Stan	26,4	19,2	43,6	11,4	12,9	27,1	18,7	<i>Flat</i>
Godina gradnje stambene jedinice								<i>Year of construction</i>
Prije 1946.	10,7	5,8	7,8	8,8	13,5	13,6	17,8	<i>Before 1946</i>
Između 1946. i 1960.	9,9	6,7	5,2	9,9	11,5	12,4	19,8	<i>1946 – 1960</i>
Između 1961. i 1980.	42,0	40,2	35,7	33,4	42,1	47,4	33,0	<i>1961 – 1980</i>
Između 1981. i 2000.	28,3	36,4	34,3	34,1	24,2	22,8	15,1	<i>1981 – 2000</i>
Od 2001. nadalje	9,1	11,0	17,0	13,8	8,8	3,8	14,4	<i>2001 onwards</i>
Broj soba								<i>Number of rooms</i>
2 ili manje	38,0	27,2	36,3	27,2	35,4	43,5	70,3	<i>2 or less</i>
3	33,6	37,7	33,9	29,3	40,7	31,8	26,6	<i>3</i>
4	14,7	16,6	14,5	20,5	14,7	13,9	1,3	<i>4</i>
5	8,7	12,3	10,0	11,8	4,9	7,2	1,7	<i>5</i>
6 ili više	4,9	6,3	5,3	11,2	4,4	3,6	-	<i>6 or more</i>
Trajna potrošna dobra								<i>Durables</i>
Automobil	64,8	85,4	86,7	84,8	52,9	48,1	17,2	<i>Car</i>
Drugi automobil	12,5	17,2	20,5	15,9	8,0	8,0	-	<i>Second car</i>
Televizor	96,5	97,7	97,2	97,1	92,3	96,6	89,7	<i>TV set</i>
Stroj za pranje rublja	95,4	99,3	98,6	97,5	89,3	94,5	70,2	<i>Washing machine</i>
Stroj za pranje posuđa	37,5	41,8	57,2	58,9	29,3	27,0	8,9	<i>Dishwasher</i>
Zamrzivač	55,3	62,3	48,2	67,8	50,8	55,5	31,5	<i>Freezer</i>
Hladnjak	98,1	98,9	98,9	97,8	94,2	98,4	91,6	<i>Refrigerator</i>
Mikrovalna pećnica	47,7	60,1	66,9	64,1	45,8	33,6	19,0	<i>Microwave oven</i>
Klimatizacijski uređaj	33,8	27,7	56,3	44,4	17,9	28,8	15,4	<i>Air conditioning</i>

1) Iskazano u apsolutnim brojevima

2) Prema podacima Ankete

1) *Presented in absolute figures*

2) *Based on Survey data*

**17. DISTRIBUCIJA KUĆANSTAVA PREMA UVJETIMA STANOVANJA I OPREMLJENOSTI TRAJNIM DOBRIMA TE EKONOMSKOJ SITUACIJI KUĆANSTAVA U 2014.**

*DISTRIBUTION OF HOUSEHOLDS, BY LIVING CONDITIONS AND AVAILABILITY OF DURABLES AND BY ECONOMIC SITUATION OF HOUSEHOLD, 2014*

%

	Ukupno <i>Total</i>	Rade i nositelj i supružnik <i>Both head and spouse working</i>		Rade ili nositelj ili supružnik <i>Either head or spouse working</i>		Ne rade ni nositelj niružnik <i>Neither head nor spouse working</i>		
		najmanje još jedna osoba radi <i>At least one other member usually working</i>	nijedna druga osoba ne radi <i>No other member in employment</i>	najmanje još jedna osoba radi <i>At least one other member usually working</i>	nijedna druga osoba ne radi <i>No other member in employment</i>	barem jedna druga osoba radi <i>At least one other member usually working</i>	nijedna druga osoba ne radi <i>No other member in employment</i>	
Distribucija kućanstava	100,0	3,7	19,7	6,9	21,4	7,3	40,9	<i>Distribution of households</i>
Veličina uzorka <sup>1)</sup>	2 029	78	374	144	436	144	853	<i>Sample size<sup>1)</sup></i>
Prosječan broj članova <sup>2)</sup>	2,9	4,5	3,8	4,2	3,0	4,0	1,8	<i>Average household size<sup>2)</sup></i>
Smještaj								<i>Accommodation</i>
U privatnom vlasništvu, bez obveze otplate stambenoga kredita	80,6	89,9	66,2	89,7	71,3	91,4	88,1	<i>Owner occupied, no outstanding mortgage</i>
U privatnom vlasništvu, s obvezom otplate stambenoga kredita	7,9	4,0	19,7	6,5	10,8	4,8	1,9	<i>Owner occupied, with mortgage</i>
Unajmljeni smještaj	3,8	1,1	3,2	2,4	6,1	2,3	3,7	<i>Rented</i>
Besplatno unajmljeni smještaj	7,7	5,0	11,0	1,4	11,8	1,5	6,4	<i>Rent free</i>
Vrsta stambene jedinice								<i>Type of dwelling</i>
Kuća	73,6	89,7	67,5	75,3	73,7	71,4	75,2	<i>House</i>
Stan	26,4	10,3	32,5	24,7	26,3	28,6	24,8	<i>Flat</i>
Godina gradnje stambene jedinice								<i>Year of construction</i>
Prije 1946.	10,7	7,9	4,9	11,9	7,9	10,8	15,1	<i>Before 1946</i>
Između 1946. i 1960.	9,9	7,3	5,9	5,1	7,9	4,6	14,9	<i>1946 – 1960</i>
Između 1961. i 1980.	42,0	40,5	32,9	35,2	41,2	51,8	46,4	<i>1961 – 1980</i>
Između 1981. i 2000.	28,3	40,9	37,6	43,6	30,3	30,0	18,7	<i>1981 – 2000</i>
Od 2001. nadalje	9,1	3,4	18,7	4,3	12,8	2,8	4,9	<i>2001 onwards</i>
Broj soba								<i>Number of rooms</i>
2 ili manje	38,0	12,3	32,8	21,1	34,1	22,7	50,6	<i>2 or less</i>
3	33,6	25,9	36,7	33,7	36,1	33,9	31,6	<i>3</i>
4	14,7	24,3	15,8	19,0	16,5	18,6	10,9	<i>4</i>
5	8,7	26,7	10,1	14,2	7,4	14,9	5,1	<i>5</i>
6 ili više	4,9	10,9	4,6	12,0	6,0	10,0	1,9	<i>6 or more</i>
Trajna potrošna dobra								<i>Durables</i>
Automobil	64,8	96,6	91,5	89,9	77,4	78,0	35,8	<i>Car</i>
Drugi automobil	12,5	42,8	18,5	39,1	9,3	24,1	2,0	<i>Second car</i>
Televizor	96,5	94,4	98,4	98,0	96,7	97,5	95,1	<i>TV set</i>
Stroj za pranje rublja	95,4	100,0	99,0	97,3	98,6	97,2	90,8	<i>Washing machine</i>
Stroj za pranje posuđa	37,5	54,7	58,9	53,9	41,6	37,9	20,7	<i>Dishwasher</i>
Zamrzivač	55,3	73,6	53,6	66,7	57,0	69,2	49,2	<i>Freezer</i>
Hladnjak	98,1	100,0	98,9	98,7	98,6	96,1	97,5	<i>Refrigerator</i>
Mikrovalna pećnica	47,7	66,4	73,2	56,6	55,4	46,4	28,3	<i>Microwave oven</i>
Klimatizacijski uređaj	33,8	40,7	52,4	31,2	34,9	32,5	24,2	<i>Air conditioning</i>

1) Iskazano u apsolutnim brojevima

2) Prema podacima Ankete

1) *Presented in absolute figures*

2) *Based on Survey data*

**18. DISTRIBUCIJA KUĆANSTAVA PREMA UVJETIMA STANOVANJA I OPREMLJENOSTI TRAJNIM DOBRIMA TE POTROŠAČKIM SKUPINAMA U 2014.**  
**DISTRIBUTION OF HOUSEHOLDS, BY LIVING CONDITIONS AND AVAILABILITY OF DURABLES AND BY EXPENDITURE GROUPS, 2014**

%

	Ukupno Total	Potrošačke skupine po odraslom ekvivalentu Expenditure groups per adult equivalent						
		manje od 0,4 Less than 0,4	0,4 – 0,6	0,6 – 0,8	0,8 – 1,2	1,2 – 1,6	1,6 i više 1.6 and more	
Distribucija kućanstava	100,0	3,7	12,8	20,9	35,5	16,7	10,4	Distribution of households
Veličina uzorka <sup>1)</sup>	2 029	83	275	441	709	321	200	Sample size <sup>1)</sup>
Prosječan broj članova <sup>2)</sup>	2,9	2,7	2,8	3,1	2,9	2,9	2,5	Average household size <sup>2)</sup>
Smještaj								Accommodation
U privatnom vlasništvu, bez obveze otplate stambenoga kredita	80,6	84,8	81,3	84,0	81,1	76,1	76,5	Owner occupied, no outstanding mortgage
U privatnom vlasništvu, s obvezom otplate stambenoga kredita	7,9	2,2	2,7	4,3	10,4	12,6	7,8	Owner occupied, with mortgage
Unajmljeni smještaj	3,8	3,2	4,6	5,3	2,2	4,2	4,8	Rented
Besplatno unajmljeni smještaj	7,7	9,8	11,3	6,4	6,4	7,0	10,9	Rent free
Vrsta stambene jedinice								Type of dwelling
Kuća	73,6	88,2	88,8	80,0	67,8	70,4	61,7	House
Stan	26,4	11,8	11,2	20,0	32,2	29,6	38,3	Flat
Godina gradnje stambene jedinice								Year of construction
Prije 1946.	10,7	25,3	10,9	8,2	10,4	9,7	13,3	Before 1946
Između 1946. i 1960.	9,9	21,6	20,4	11,9	7,2	6,0	4,2	1946 – 1960
Između 1961. i 1980.	42,0	32,2	41,9	45,1	44,0	39,6	36,6	1961 – 1980
Između 1981. i 2000.	28,3	17,2	20,2	27,3	30,7	32,3	29,9	1981 – 2000
Od 2001. nadalje	9,1	3,7	6,7	7,6	7,8	12,4	16,1	2001 onwards
Broj soba								Number of rooms
2 ili manje	38,0	64,8	46,0	36,4	40,2	30,0	27,5	2 or less
3	33,6	21,7	33,2	33,8	33,9	35,9	33,8	3
4	14,7	7,3	13,7	16,7	12,4	16,3	19,9	4
5	8,7	3,8	4,0	8,4	8,8	12,8	10,0	5
6 ili više	4,9	2,4	3,0	4,6	4,8	5,1	8,9	6 or more
Trajna potrošna dobra								Durables
Automobil	64,8	12,2	34,0	56,4	71,4	82,2	87,6	Car
Drugi automobil	12,5	2,1	2,8	6,4	12,4	21,0	27,5	Second car
Televizor	96,5	85,5	93,5	98,2	97,6	96,3	97,2	TV set
Stroj za pranje rublja	95,4	63,1	86,6	96,1	98,4	99,0	100,0	Washing machine
Stroj za pranje posuda	37,5	5,9	8,9	22,7	40,2	57,6	72,4	Dishwasher
Zamrzivač	55,3	48,7	57,7	59,4	54,6	51,9	54,2	Freezer
Hladnjak	98,1	90,8	95,4	98,5	99,1	98,4	99,3	Refrigerator
Mikrovalna pećnica	47,7	18,7	24,2	42,1	51,1	59,5	67,3	Microwave oven
Klimatizacijski uređaj	33,8	1,1	7,6	17,4	38,0	54,8	62,4	Air conditioning

1) Iskazano u apsolutnim brojevima

2) Prema podacima Ankete

1) Presented in absolute figures

2) Based on Survey data



**SERIJA PODATAKA O IZDACIMA**  
EXPENDITURE DATA SERIES

**19. IZDACI ZA POTROŠNJU, PROSJEK PO KUĆANSTVU, ČLANU KUĆANSTVA I ODRASLOM EKVIVALENTU<sup>1)</sup>, 1998. – 2011. I 2014.**

CONSUMPTION EXPENDITURES, AVERAGE PER HOUSEHOLD, PER HOUSEHOLD MEMBER AND PER ADULT EQUIVALENT<sup>1)</sup>, 1998 – 2011 AND 2014

kn  
Kuna

	Prosječni izdaci Average expenditure		
	po kućanstvu per household	po članu kućanstva <sup>2)</sup> per household member <sup>2)</sup>	po odraslom ekvivalentu <sup>2)</sup> per adult equivalent <sup>2)</sup>
<b>Bez imputirane najamnine</b> <i>Imputed rent excluded</i>			
1998.	53 677	18 208	28 311
1999.	52 382	18 618	28 823
2000.	58 613	21 710	33 155
2001.	61 141	21 266	32 691
2002.	64 736	22 146	34 131
2003.	65 593	22 364	34 350
2004.	68 526	23 364	35 742
2005.	69 683	23 758	36 270
2006.	69 457	23 682	36 088
2007.	74 006	25 243	38 332
2008.	74 524	25 420	38 276
2009.	76 188	25 988	39 636
2010.	75 167	25 639	39 243
2011.	74 941	25 562	38 988
2014. <sup>3)</sup>	81 315	28 179	43 775
<b>S imputiranom najaminom</b> <i>Imputed rent included</i>			
1998.	68 121	23 108	36 470
1999.	66 961	23 800	37 157
2000.	72 310	26 783	40 902
2001.	72 945	25 371	39 002
2002.	79 060	27 046	41 684
2003.	80 047	27 292	41 919
2004.	83 303	28 402	43 449
2005.	85 483	29 146	44 494
2006.	85 183	29 043	44 259
2007.	91 637	31 257	47 464
2008.	92 804	31 655	47 665
2009.	95 068	32 427	49 458
2010.	94 465	32 222	49 319
2011.	93 814	32 000	48 807
2014. <sup>3)</sup>	99 817	34 591	53 736

1) Vidi Metodološka objašnjenja.

2) Podaci na razini člana kućanstva i razini odraslog ekvivalenta izvedeni su iz podataka na razini kućanstva. U izračunu se u obzir uzima veličina kućanstva prema podacima Ankete.

3) Podaci za 2014. nisu u potpunosti usporedivi s podacima iz prethodnih godina zbog novog okvira za izbor uzorka i primjene metode utežavanja podataka različite od prethodnih godina.

1) See Notes on methodology.

2) Data per household member and per adult equivalent are derived from data per household, taking into account the size of the household according to the Survey.

3) Data for 2014 are not fully comparable with data from previous years due to the implementation of a new sampling frame and a different method of data weighting.

**20. IZDACI ZA POTROŠNJU, BEZ IMPUTIRANE NAJAMNINE<sup>1)</sup>, PROSJEK PO KUĆANSTVU, 1998. – 2011. I 2014.**  
**CONSUMPTION EXPENDITURES, WITHOUT IMPUTED RENT<sup>1)</sup>, AVERAGE PER HOUSEHOLD, 1998 – 2011 AND 2014**

	1998.	1999.	2000.	2001.	2002.	2003.	2004.	2005.	
Izdaci za potrošnju – ukupno, kuna	53 677	52 382	58 613	61 141	64 736	65 593	68 526	69 683	Consumption expenditures – total, kuna
Struktura izdataka, %									Structure of expenditures, %
Hrana i bezalkoholna pića	38,2	37,8	32,1	33,7	32,1	32,6	31,5	33,2	Food and non-alcoholic beverages
Alkoholna pića i duhan	4,6	4,6	3,9	4,1	4,0	4,2	4,1	4,0	Alcoholic beverages and tobacco
Odjeća i obuća	6,3	7,5	10,1	9,1	8,9	8,3	8,1	7,7	Clothing and footwear
Stanovanje i potrošnja energenata	10,8	13,3	13,3	13,4	13,7	13,8	13,0	13,6	Housing and energy consumption
Pokućstvo, oprema za kuću i redovito održavanje kuće	6,3	5,9	4,9	5,6	5,5	5,4	5,3	5,1	Furnishings, household equipment and routine maintenance of the house
Zdravstvo	1,7	1,8	2,1	2,0	2,2	2,1	2,4	2,3	Health
Prijevoz	13,4	11,0	12,2	11,5	11,1	11,4	11,9	10,9	Transport
Komunikacije	1,9	2,1	2,8	3,5	4,8	5,0	5,4	5,3	Communication
Rekreacija i kultura	5,1	5,7	6,7	5,8	6,4	6,2	6,5	6,2	Recreation and culture
Obrazovanje	0,6	0,7	0,7	0,8	0,7	0,7	0,7	0,7	Education
Restorani i hoteli	3,0	2,7	3,7	3,0	3,2	2,7	3,4	3,4	Restaurants and hotels
Razna dobra i usluge	8,1	6,9	7,5	7,5	7,4	7,6	7,7	7,6	Miscellaneous goods and services

1) Vidi Metodološka objašnjenja.

1) See Notes on methodology.

**20. IZDACI ZA POTROŠNJU, BEZ IMPUTIRANE NAJAMNINE<sup>1)</sup>, PROSJEK PO KUĆANSTVU, 1998. – 2011. I 2014.**  
**CONSUMPTION EXPENDITURES, WITHOUT IMPUTED RENT<sup>1)</sup>, AVERAGE PER HOUSEHOLD, 1998 – 2011 AND 2014**

(nastavak)

(continued)

	2006.	2007.	2008.	2009.	2010.	2011.	2014. <sup>2)</sup>	
Izdaci za potrošnju – ukupno, kuna	69 457	74 006	74 524	76 188	75 167	74 941	81 315	Consumption expenditures – total, kuna
Struktura izdataka, %								Structure of expenditures, %
Hrana i bezalkoholna pića	32,6	31,6	32,1	32,1	32,1	31,7	29,5	Food and non-alcoholic beverages
Alkoholna pića i duhan	3,7	3,9	3,5	3,6	3,8	3,7	3,3	Alcoholic beverages and tobacco
Odjeća i obuća	8,0	7,9	7,9	7,3	6,4	6,0	6,8	Clothing and footwear
Stanovanje i potrošnja energenata	13,7	13,4	13,8	14,4	14,9	15,7	16,2	Housing and energy consumption
Pokućstvo, oprema za kuću i redovito održavanje kuće	5,1	5,4	5,4	5,2	4,9	4,6	4,5	Furnishings, household equipment and routine maintenance of the house
Zdravstvo	2,5	2,6	2,8	2,8	3,2	2,7	2,9	Health
Prijevoz	11,4	11,5	12,0	11,0	12,0	12,9	13,0	Transport
Komunikacije	5,1	5,2	5,4	5,1	5,3	5,4	5,5	Communication
Rekreacija i kultura	6,2	6,2	5,4	6,0	5,6	5,3	6,0	Recreation and culture
Obrazovanje	0,7	0,9	0,9	1,0	0,9	0,9	1,1	Education
Restorani i hoteli	3,3	3,2	3,1	3,1	2,4	2,4	2,7	Restaurants and hotels
Razna dobra i usluge	7,7	8,2	7,7	8,4	8,5	8,7	8,5	Miscellaneous goods and services

1) Vidi Metodološka objašnjenja.

2) Podaci za 2014. nisu u potpunosti usporedivi s podacima iz prethodnih godina zbog novog okvira za izbor uzorka i primjene metode utežavanja podataka različite od prethodnih godina.

1) See Notes on methodology.

2) Data for 2014 are not fully comparable with data from previous years due to the implementation of a new sampling frame and a different method of data weighting.

**21. IZDACI ZA POTROŠNJU, S IMPUTIRANOM NAJAMNINOM<sup>1)</sup>, PROSJEK PO KUĆANSTVU, 1998. – 2011. I 2014.**  
**CONSUMPTION EXPENDITURES, WITH IMPUTED RENT<sup>1)</sup>, AVERAGE PER HOUSEHOLD, 1998 – 2011 AND 2014**

	1998.	1999.	2000.	2001.	2002.	2003.	2004.	2005.	
Izdaci za potrošnju – ukupno, kuna	68 121	66 961	72 310	72 945	79 060	80 047	83 303	85 483	Consumption expenditures – total, kuna
Struktura izdataka, %									Structure of expenditures, %
Hrana i bezalkoholna pića	30,1	29,6	26,1	28,2	26,3	26,7	25,9	27,1	Food and non-alcoholic beverages
Alkoholna pića i duhan	3,6	3,6	3,1	3,4	3,3	3,4	3,3	3,3	Alcoholic beverages and tobacco
Odjeća i obuća	5,0	5,8	8,2	7,7	7,3	6,8	6,6	6,3	Clothing and footwear
Stanovanje i potrošnja energenata	30,9	32,8	29,7	27,4	29,3	29,2	28,5	29,5	Housing and energy consumption
Pokućstvo, oprema za kuću i redovito održavanje kuće	5,0	4,6	4,0	4,7	4,5	4,4	4,4	4,2	Furnishings, household equipment and routine maintenance of the house
Zdravstvo	1,3	1,4	1,7	1,7	1,8	1,7	2,0	1,9	Health
Prijevoz	10,6	8,6	9,9	9,6	9,1	9,4	9,8	8,9	Transport
Komunikacije	1,5	1,7	2,2	2,9	3,9	4,1	4,4	4,3	Communication
Rekreacija i kultura	4,1	4,5	5,4	4,9	5,3	5,1	5,4	5,1	Recreation and culture
Obrazovanje	0,5	0,6	0,6	0,7	0,6	0,6	0,6	0,6	Education
Restorani i hoteli	2,4	2,1	3,0	2,5	2,6	2,4	2,8	2,8	Restaurants and hotels
Razna dobra i usluge	5,2	4,7	6,1	6,3	6,1	6,2	6,4	6,2	Miscellaneous goods and services

1) Vidi Metodološka objašnjenja.

1) See Notes on methodology.

**21. IZDACI ZA POTROŠNJU, S IMPUTIRANOM NAJAMNINOM<sup>1)</sup>, PROSJEK PO KUĆANSTVU, 1998. – 2011. I 2014.**  
**CONSUMPTION EXPENDITURES, WITH IMPUTED RENT<sup>1)</sup>, AVERAGE PER HOUSEHOLD, 1998 – 2011 AND 2014**

(nastavak)

(continued)

	2006.	2007.	2008.	2009.	2010.	2011.	2014. <sup>2)</sup>	
Izdaci za potrošnju – ukupno, kuna	85 183	91 637	92 804	95 068	94 465	93 814	99 817	Consumption expenditures – total, kuna
Struktura izdataka, %								Structure of expenditures, %
Hrana i bezalkoholna pića	26,6	25,5	25,8	25,7	25,6	25,3	24,0	Food and non-alcoholic beverages
Alkoholna pića i duhan	3,0	3,1	2,8	2,9	3,0	3,0	2,7	Alcoholic beverages and tobacco
Odjeća i obuća	6,5	6,4	6,4	5,8	5,1	4,8	5,5	Clothing and footwear
Stanovanje i potrošnja energenata <sup>1)</sup>	29,6	30,0	30,8	31,4	32,3	32,7	31,8	Housing and energy consumption <sup>1)</sup>
Pokućstvo, oprema za kuću i redovito održavanje kuće	4,2	4,4	4,3	4,2	3,9	3,7	3,7	Furnishings, household equipment and routine maintenance of the house
Zdravstvo	2,0	2,1	2,2	2,2	2,6	2,2	2,4	Health
Prijevoz	9,3	9,3	9,6	8,8	9,5	10,3	10,6	Transport
Komunikacije	4,2	4,2	4,3	4,1	4,2	4,3	4,5	Communication
Rekreacija i kultura	5,1	5,0	4,4	4,8	4,4	4,2	4,8	Recreation and culture
Obrazovanje	0,6	0,7	0,7	0,8	0,7	0,7	0,8	Education
Restorani i hoteli	2,7	2,6	2,5	2,5	1,9	1,9	2,2	Restaurants and hotels
Razna dobra i usluge	6,3	6,6	6,2	6,8	6,8	7,0	7,0	Miscellaneous goods and services

1) Vidi Metodološka objašnjenja.

2) Podaci za 2014. nisu u potpunosti usporedivi s podacima iz prethodnih godina zbog novog okvira za izbor uzorka i primjene metode utežavanja podataka različite od prethodnih godina.

1) See Notes on methodology.

2) Data for 2014 are not fully comparable with data from previous years due to the implementation of a new sampling frame and a different method of data weighting.

**22. KOLIČINE PREHRAMBENIH PROIZVODA UTROŠENE U KUĆANSTVIMA<sup>1)</sup> – GODIŠNJI PROSJEK PO ČLANU KUĆANSTVA 2008. – 2011. I 2014.**  
**QUANTITIES OF FOOD CONSUMED IN HOUSEHOLDS<sup>1)</sup> – ANNUAL AVERAGE PER HOUSEHOLD MEMBER, 2008 – 2011 AND 2014**

	Mjerna jedinica <i>Unit of measure</i>	2008.	2009.	2010.	2011.	2014. <sup>2)</sup>	
Riža	kg	4,3	4,4	4,7	4,7	4,4	Rice
Brašno	kg	20,7	22,3	23,0	20,7	20,9	Flour
Kruh i pecivo	kg	67,3	68,8	71,0	68,5	61,3	Bread and bakery
Ostali pekarski proizvodi <sup>3)</sup>	kg	5,7	5,4	5,2	5,4	7,8	Other bakery products <sup>3)</sup>
Kolači i biskviti	kg	2,6	2,9	2,5	2,4	-	Cakes and biscuits
Tjestenine	kg	9,0	9,2	9,3	9,0	7,8	Pasta products
Govedina, teletina	kg	11,0	11,1	10,5	10,0	7,4	Beef, veal
Svinjetina	kg	15,5	15,8	19,8	16,5	15,3	Pork
Janjetina, ovčjetina, jaretina	kg	1,2	1,3	1,0	(0,8)	(0,9)	Lamb, mutton and goat
Meso peradi	kg	17,0	18,2	19,1	18,8	18,5	Poultry
Suhomesnati proizvodi, salame, paštete	kg	14,8	15,7	15,4	15,4	-	Dried and smoked meat, sausages, pâté
Sušeno, soljeno ili dimljeno meso, kobasice, salame <sup>3)</sup>	kg	-	-	-	-	14,7	Dried, salted or smoked meat, sausages, salami <sup>3)</sup>
Riba, morska i slatkovodna	kg	6,8	7,1	7,5	6,8	6,1	Sea fish and freshwater fish
Mlijeko	l	74,8	76,9	77,4	75,7	66,2	Milk
Mliječni proizvodi	kg	16,6	17,3	16,4	16,0	17,4	Milk products
Sirevi svih vrsta	kg	7,3	7,9	7,6	7,3	8,2	Cheese of all kinds
Jaja peradi	kom./ pcs	144	148	158	153	152	Poultry eggs
Maslac	kg	0,5	0,6	0,6	0,6	0,7	Butter
Margarin i ostale biljne masti	kg	2,0	1,9	2,0	1,9	1,8	Margarine and other vegetable fats
Maslinovo ulje	l	1,3	1,4	1,4	(1,4)	1,4	Olive oil
Ostala jestiva ulja	l	11,9	11,7	12,2	11,8	11,5	Other edible oils
Ostale životinjske masti	kg	1,3	1,1	1,6	1,2	(1,0)	Other animal fats
Južno voće (agrumi)	kg	12,2	12,9	13,2	12,1	13,7	Citrus fruit
Banane	kg	9,8	10,1	9,1	8,4	9,4	Bananas
Jabuke	kg	14,1	14,6	16,0	14,3	14,4	Apples
Kruške	kg	1,9	1,8	1,5	1,5	1,5	Pears
Koštuničavo voće	kg	3,9	5,0	3,8	(4,6)	(4,0)	Stone-fruit
Bobičasto voće	kg	2,6	:	2,3	(2,9)	2,3	Berry-shaped fruit
Ostalo voće	kg	5,5	(5,4)	(4,9)	(5,3)	(7,3)	Other fruit
Sušeno voće i orašasti plodovi	kg	1,5	1,7	1,7	1,4	1,7	Dried fruit and nuts
Lisnato povrće	kg	11,1	11,0	10,9	10,0	10,7	Leafy vegetables
Zeljasto povrće	kg	11,3	10,7	11,0	9,5	9,3	Herbaceous vegetables
Plodovito povrće	kg	18,1	19,1	17,9	18,9	17,6	Vegetables grown for their fruit
Korjenasto povrće	kg	14,0	14,8	14,8	14,1	15,4	Root vegetables
Suho povrće	kg	3,9	4,1	4,1	3,6	3,2	Dried vegetables
Konzervirano i prerađeno povrće	kg	6,7	6,8	7,3	6,8	7,7	Preserved and processed vegetables
Krumpir	kg	41,2	40,3	42,8	39,2	36,9	Potato
Šećer	kg	10,5	11,9	11,0	10,8	10,7	Sugar
Džem, marmelade, kompoti	kg	1,7	1,6	1,7	1,7	-	Jams, marmalades, compotes
Džem, marmelade <sup>3)</sup>	kg	-	-	-	-	1,3	Jams, marmalades <sup>3)</sup>
Med	kg	0,9	1,0	1,2	1,1	1,0	Honey

1) Utrošene količine obuhvaćaju: prehrambene proizvode kupljene za potrošnju u kućanstvu, utrošene prehrambene proizvode iz vlastite proizvodnje te prehrambene proizvode koje je kućanstvo primilo na dar. Podaci o utrošenim količinama ne uključuju prehrambene proizvode kupljene i konzumirane u ugostiteljskim objektima.

2) Podaci za 2014. nisu u potpunosti usporedivi s podacima iz prethodnih godina zbog novog okvira za izbor uzorka i primjene metode utežavanja podataka različite od prethodnih godina.

3) Usklađeno prema Klasifikaciji osobne potrošnje prema namjeni, verzija 2013.

1) Consumed quantities include: food products purchased for consumption in the household, consumed food products from own-production and food products received as gifts. Data on consumed quantities do not include food products bought and consumed in restaurants and cafés.

2) Data for 2014 are not fully comparable with data from previous years due to the implementation of a new sampling frame and a different method of data weighting.

3) Harmonized with the Classification of Individual Consumption by Purpose, version 2013.

**IZDACI ZA POTROŠNJU – REPUBLIKA HRVATSKA I ZEMLJE EU-a U 2010.**

CONSUMPTION EXPENDITURES – REPUBLIC OF CROATIA AND EU COUNTRIES, 2010

**23. IZDACI ZA POTROŠNJU<sup>1)</sup>, PROSJEK PO KUĆANSTVU I ODRASLOM EKVIVALENTU U 2010.**

 CONSUMPTION EXPENDITURES<sup>1)</sup>, AVERAGE PER HOUSEHOLD AND PER ADULT EQUIVALENT, 2010

EUR

	Prosječni izdaci za potrošnju Average consumption expenditures		
	po kućanstvu Per household	po odraslom ekvivalentu Per adult equivalent	
EU-28	25 010	15 861	EU-28
EU-27	25 114	15 935	EU-27
Austrija	34 863	22 574	Austria
Belgija	34 406	22 162	Belgium
Bugarska	4 659	2 818	Bulgaria
Cipar	39 534	21 353	Cyprus
Češka	9 805	6 205	Czech Republic
Danska	39 989	26 888	Denmark
Estonija	7 784	5 046	Estonia
Finska	32 818	21 999	Finland
Francuska	30 379	19 887	France
Grčka	28 283	16 075	Greece
<b>Hrvatska</b>	12 965	7 213	<b>Croatia</b>
Irska	39 226	22 348	Ireland
Italija	28 702	18 145	Italy
Latvija	8 021	4 837	Latvia
Litva	9 352	5 503	Lithuania
Luksemburg	55 185	34 966	Luxembourg
Mađarska	8 815	5 342	Hungary
Malta	20 562	11 272	Malta
Nizozemska	32 623	21 559	Netherlands
Njemačka	29 330	19 887	Germany
Poljska	9 205	5 308	Poland
Portugal	20 391	11 843	Portugal
Rumunjska	5 514	3 086	Romania
Slovačka	10 555	5 835	Slovakia
Slovenija	21 934	13 130	Slovenia
Španjolska	29 782	17 221	Spain
Švedska	28 299	18 715	Sweden
Ujedinjena Kraljevina	25 507	15 911	United Kingdom

Izvor/ Source: Eurostat – Household Budget Surveys

1) Izdaci uključuju imputiranu najamninu.

1) Expenditures include imputed rent.

**24. DISTRIBUCIJA IZDATAKA ZA POTROŠNJU<sup>1)</sup> ZA GLAVNE SKUPINE POTROŠNJE U 2010.**  
**DISTRIBUTION OF CONSUMPTION EXPENDITURE<sup>1)</sup> FOR MAIN GROUPS OF CONSUMPTION, 2010**

na 1 000  
Per 1 000

	Hrana i bezalko- holna pića <i>Food and non- alcoholic beverages</i>	Alkoholna pića i duhan <i>Alcoholic beverages and tobacco</i>	Odjeća i obuća <i>Clothing and footwear</i>	Stanovanje i potrošnja energenata <i>Housing and energy consumption</i>	Pokućstvo, oprema za kuću i redovito održavanje <i>Furnishings, household equipment and routine maintenance of the house</i>	Zdravstvo <i>Health</i>	Prijevoz <i>Transport</i>	Komuni- kacije <i>Communi- cation</i>	Rekreacija i kultura <i>Recreation and culture</i>	Obrazo- vanje <i>Education</i>	Restorani i hoteli <i>Restaurants and hotels</i>	Razna dobra i usluge <i>Miscella- neous goods and services</i>
EU-28	162	24	50	287	52	31	123	31	85	11	57	87
EU-27	161	24	49	287	52	31	124	31	85	11	58	87
Austrija <i>Austria</i>	121	24	57	238	69	35	150	17	128	10	57	93
Belgija <i>Belgium</i>	132	21	45	267	63	47	130	26	91	5	64	110
Bugarska <i>Bulgaria</i>	293	40	25	372	28	48	53	41	26	3	41	31
Cipar <i>Cyprus</i>	123	13	68	266	57	53	139	35	54	34	85	72
Češka <i>Czech Republic</i>	203	29	52	227	66	29	112	48	107	7	53	69
Danska <i>Denmark</i>	118	28	52	312	56	27	123	24	115	6	50	90
Estonija <i>Estonia</i>	233	31	40	294	55	32	97	52	84	11	26	46
Finska <i>Finland</i>	130	23	34	267	48	32	175	26	104	2	42	119
Francuska <i>France</i>	158	26	40	268	49	15	141	29	77	5	55	137
Grčka <i>Greece</i>	160	30	60	275	56	53	105	34	39	28	96	64
Hrvatska <i>Croatia</i>	256	30	51	323	39	26	95	42	44	7	19	68
Irska <i>Ireland</i>	122	32	54	277	37	29	128	35	89	20	79	99
Italija <i>Italy</i>	186	17	64	323	51	38	116	20	56	8	49	71
Latvija <i>Latvia</i>	261	31	54	235	38	54	110	46	65	17	37	53
Litva <i>Lithuania</i>	285	32	70	285	41	40	80	38	39	5	45	41
Luksemburg <i>Luxembourg</i>	88	14	62	338	63	25	145	21	73	4	76	93
Mađarska <i>Hungary</i>	187	26	32	390	32	40	90	49	64	7	31	52
Malta <i>Malta</i>	222	24	71	81	88	63	138	40	84	17	70	103
Nizozemska <i>Netherlands</i>	100	18	51	286	57	14	115	30	105	11	61	151
Njemačka <i>Germany</i>	116	16	44	303	47	39	140	27	105	8	47	108
Poljska <i>Poland</i>	227	25	48	327	47	44	88	40	74	12	21	48
Portugal <i>Portugal</i>	133	19	37	292	42	58	145	33	53	22	104	63
Rumunjska <i>Romania</i>	315	59	42	360	31	35	46	38	31	6	10	29
Slovačka <i>Slovakia</i>	220	30	53	338	40	30	72	52	72	4	48	40
Slovenija <i>Slovenia</i>	145	19	59	298	58	20	132	41	90	8	36	92
Španjolska <i>Spain</i>	144	21	56	300	49	32	124	31	66	10	91	76
Švedska <i>Sweden</i>	127	20	47	331	61	22	123	29	141	0	38	61
Ujedinjena Kraljevina <i>United Kingdom</i>	126	28	56	180	75	12	154	31	136	24	93	85

Izvor/ Source: Eurostat – Household Budget Surveys

1) Izdaci uključuju imputiranu najamninu.

1) Expenditures include imputed rent.

**25. DISTRIBUCIJA KUĆANSTAVA PREMA TIPU KUĆANSTVA U 2010.**  
*DISTRIBUTION OF HOUSEHOLDS, BY TYPE OF HOUSEHOLD, 2010*

%

	Jednočlano kućanstvo <i>Single person household</i>	Jedna osoba s uzdržavanom djecom <i>Single person with dependent children</i>	Dvije odrasle osobe <i>Two adults</i>	Dvije odrasle osobe s uzdržavanom djecom <i>Two adults with dependent children</i>	Tri ili više odraslih osoba <i>Three or more adults</i>	Tri ili više odraslih osoba s uzdržavanom djecom <i>Three or more adults with dependent children</i>	Nepoznato <i>Unknown</i>	
EU-28	29,7	4,4	28,5	23,5	8,7	5,2	0,1	EU-28
EU-27	29,8	4,4	28,5	23,6	8,6	5,1	0,1	EU-27
Austrija	35,8	3,6	26,2	20,2	8,6	5,6	-	Austria
Belgija	34,2	7,3	28,3	24,9	3,3	2,1	-	Belgium
Bugarska	25,5	1,8	32,6	17,6	13,1	9,4	-	Bulgaria
Cipar	20,4	2,6	26,4	32,0	9,8	8,8	-	Cyprus
Češka	28,8	6,9	33,1	27,3	1,9	2,0	-	Czech Republic
Danska	39,8	4,4	31,0	15,5	4,9	4,4	-	Denmark
Estonija	37,0	5,5	26,2	22,0	5,6	3,7	-	Estonia
Finska	40,5	2,6	32,9	17,3	1,8	4,9	0,0	Finland
Francuska	34,7	6,7	29,2	25,5	2,6	1,4	-	France
Grčka	20,3	1,8	27,1	29,8	16,0	4,9	-	Greece
<b>Hrvatska</b>	22,0	2,0	28,5	20,4	15,2	12,0	-	<b>Croatia</b>
Irska	22,2	5,9	26,0	20,7	17,0	8,2	-	Ireland
Italija	30,3	3,3	25,3	23,2	12,6	5,4	-	Italy
Latvija	25,7	4,5	29,9	21,9	10,2	7,8	-	Latvia
Litva	22,1	4,1	27,0	27,8	11,3	7,8	-	Lithuania
Luksemburg	31,2	4,7	25,5	30,7	4,7	3,3	-	Luxembourg
Mađarska	24,1	4,2	29,3	24,0	10,9	7,6	-	Hungary
Malta	18,8	2,7	24,3	29,6	14,4	10,3	-	Malta
Nizozemska	...	...	...	...	...	...	...	Netherlands
Njemačka	39,5	4,9	31,0	18,9	4,1	1,7	-	Germany
Poljska	24,8	2,9	21,6	28,0	10,9	11,8	-	Poland
Portugal	21,5	3,6	29,6	25,8	12,1	7,5	-	Portugal
Rumunjska	19,0	1,9	25,3	25,2	15,4	13,3	-	Romania
Slovačka	20,4	3,4	24,0	32,5	10,8	9,0	-	Slovakia
Slovenija	26,8	2,8	25,9	25,5	12,2	6,8	-	Slovenia
Španjolska	18,8	2,3	28,6	27,5	15,9	6,9	0,1	Spain
Švedska	...	...	...	...	...	...	...	Sweden
Ujedinjena Kraljevina	29,6	6,2	32,1	21,0	7,0	4,2	-	United Kingdom

Izvor/ Source: Eurostat – Household Budget Surveys

**26. DISTRIBUCIJA KUĆANSTAVA PREMA SOCIOEKONOMSKOM STATUSU REFERENTNE OSOBE U 2010.**  
*DISTRIBUTION OF HOUSEHOLDS, BY SOCIO-ECONOMIC STATUS OF REFERENCE PERSON, 2010*

%

	Fizički radnik <i>Manual worker</i>	Nefizički radnik <i>Non-manual worker</i>	Samozaposlen <i>Self-employed</i>	Nezaposlen <i>Unemployed</i>	Umirovljenik <i>Retired</i>	Ostali neaktivni <i>Other inactive</i>	Nepoznato <i>Unknown</i>	
EU-28	20,3	28,5	9,5	5,1	29,0	4,1	3,1	EU-28
EU-27	20,4	28,6	9,5	5,1	28,8	4,2	3,1	EU-27
Austrija	16,4	37,0	8,2	3,6	32,4	2,1	0,3	Austria
Belgija	10,6	38,1	9,9	7,1	29,6	4,5	0,2	Belgium
Bugarska	20,8	9,6	3,8	8,6	52,0	5,2	-	Bulgaria
Cipar	21,9	34,0	11,6	2,8	26,7	3,0	-	Cyprus
Češka	21,4	28,4	12,5	3,9	30,5	3,3	-	Czech Republic
Danska	12,9	34,6	4,2	3,7	26,2	8,1	10,4	Denmark
Estonija	28,3	27,3	5,3	4,4	27,8	6,9	0,1	Estonia
Finska	14,6	35,4	9,3	4,2	30,6	5,9	-	Finland
Francuska	18,0	31,3	7,4	5,1	32,0	6,2	0,0	France
Grčka	19,5	11,3	19,8	4,8	33,3	11,3	0,1	Greece
<b>Hrvatska</b>	15,9	13,7	12,2	5,4	50,1	2,7	-	<b>Croatia</b>
Irska	12,0	31,4	11,1	11,5	14,5	19,0	0,6	Ireland
Italija	...	...	...	...	...	...	...	Italy
Latvija	27,9	26,2	7,7	5,1	29,8	2,8	0,6	Latvia
Litva	34,0	25,8	8,3	1,6	26,6	3,7	-	Lithuania
Luksemburg	22,7	36,9	4,4	3,3	26,0	6,7	-	Luxembourg
Mađarska	24,2	21,4	8,5	2,9	31,9	7,9	3,3	Hungary
Malta	23,4	23,8	10,4	2,8	26,0	13,7	-	Malta
Nizozemska	...	...	...	...	...	...	...	Netherlands
Njemačka	16,0	36,7	6,2	7,8	30,2	3,2	-	Germany
Poljska	23,7	27,5	12,8	1,1	31,5	3,3	0,0	Poland
Portugal	27,3	18,7	11,5	5,3	33,0	1,2	3,0	Portugal
Rumunjska	27,7	17,7	20,4	2,3	30,6	1,3	0,0	Romania
Slovačka	30,3	23,0	12,0	2,3	29,8	2,7	0,0	Slovakia
Slovenija	17,7	36,3	5,4	2,3	33,1	3,2	2,1	Slovenia
Španjolska	25,4	20,4	12,6	8,0	27,1	6,4	0,1	Spain
Švedska	24,1	25,9	0,7	2,1	22,9	5,5	18,8	Sweden
Ujedinjena Kraljevina	19,9	30,5	8,6	3,6	26,0	0,7	10,6	United Kingdom

Izvor/ Source: Eurostat – Household Budget Surveys



**OBJAVLJENE PUBLIKACIJE IZ PODRUČJA STATISTIKE OSOBNE POTROŠNJE**  
**ISSUED PUBLICATIONS IN PERSONAL CONSUMPTION STATISTICS**

- \*10. Seoska gospodarstva 1965.  
*Rural Households, 1965*
- \*21. Seoska domaćinstva 1966.  
*Rural Households, 1966*
- \*30. Seoska domaćinstva 1967.  
*Rural Households, 1967*
- \*40. Lična potrošnja 1968.  
*Personal Consumption, 1968*
- \*69. Seoska domaćinstva 1968 - 1969.  
*Rural Households, 1968 - 1969*
- \*93. Seoska domaćinstva 1970.  
*Rural Households, 1970*
- \*124. Seoska domaćinstva 1971.  
*Rural Households, 1971*
- 155. Prihodi i osobna potrošnja radničkih obitelji 1965 - 1973.  
*Income and Consumption of Workers' Households, 1965 - 1973*
- \*164. Seoska domaćinstva 1972.  
*Rural Households, 1972*
- \*188. Prihodi, rashodi i osobna potrošnja domaćinstava u SR Hrvatskoj 1973. Prethodni rezultati osnovnih pokazatelja ankete o prihodima, rashodima i potrošnji domaćinstava u 1973. godini  
*Income, Expenditures and Consumption of Households in SR Croatia in 1973. Preliminary Results of Basic Indicators of the Survey on Income, Expenditures and Consumption of Workers' Households, 1973*
- \*189. Seoska domaćinstva 1973.  
*Rural Households, 1973*
- \*227. Seoska domaćinstva 1974.  
*Rural Households, 1974*
- \*260. Seoska domaćinstva 1975.  
*Rural Households, 1975*
- \*297. Seoska domaćinstva 1976.  
*Rural Households, 1976*
- \*340. Seoska domaćinstva 1977.  
*Rural Households, 1977*
- \*377. Seoska domaćinstva 1978.  
*Rural Households, 1978*
- \*403. Seoska domaćinstva 1979.  
*Rural Households, 1979*
- \*406. Prihodi i osobna potrošnja radničkih obitelji u SR Hrvatskoj 1973 - 1979.  
*Income and Consumption of Workers' Households in SR Croatia, 1973 - 1979*
- \*427. Prihodi, rashodi i osobna potrošnja domaćinstava u 1978. (konačni rezultati ankete)  
*Income, Expenditures and Consumption of Households, 1978 (Final Survey Data)*
- \*443. Seoska domaćinstva 1980.  
*Rural Households, 1980*
- \*598. Prihodi i osobna potrošnja radničkih obitelji u SR Hrvatskoj 1979 - 1983.  
*Income and Consumption of Workers' Households in SR Croatia, 1979 - 1983*
- \*605. Prihodi, rashodi i osobna potrošnja domaćinstava u 1983. (konačni rezultati ankete)  
*Income, Expenditures and Consumption of Households, 1978 (Final Survey Data)*
- \*648. Anketa o potrošnji u domaćinstvima 1984.  
*Household Budget Survey, 1984*
- \*664. Anketa o potrošnji u domaćinstvima u 1985.  
*Household Budget Survey, 1984*
- \*679. Anketa o potrošnji u domaćinstvima 1986.  
*Household Budget Survey, 1986*
- \*706. Anketa o potrošnji u domaćinstvima 1987.  
*Household Budget Survey, 1987*

- \*749. Potrošnja u domaćinstvima 1988.  
*Household Consumption, 1988*
- \*792. Anketa o potrošnji u domaćinstvima 1989.  
*Household Budget Survey, 1989*
- \*807. Osobna potrošnja u domaćinstvima 1988.  
*Personal Consumption in Households, 1988*
- \*840. Prihodi, rashodi i osobna potrošnja domaćinstava u Republici Hrvatskoj 1990.  
*Income and Consumption of Workers' Households in SR Croatia, 1990*
- \*1123. Rezultati ankete o potrošnji kućanstava, Hrvatska 1998. i 1999. - Europa 1994.  
*Household Budget Survey, Croatia, 1998, 1999 - Europe 1994*
- \*1183. Rezultati Ankete o potrošnji kućanstava u 2000. i 2001.  
*Results of Household Budget Survey in 2000 and 2001*
- \*1217. Rezultati Ankete o potrošnji kućanstava u 2002.  
*Results of Household Budget Survey, 2002*
- \*1250. Rezultati Ankete o potrošnji kućanstava u 2003.  
*Results of Household Budget Survey, 2003*
- 1283. Rezultati Ankete o potrošnji kućanstava u 2004.  
*Results of Household Budget Survey, 2004*
- 1314. Rezultati Ankete o potrošnji kućanstava u 2005.  
*Results of Household Budget Survey, 2005*
- 1344. Rezultati Ankete o potrošnji kućanstava u 2006.  
*Results of Household Budget Survey, 2006*
- 1371. Rezultati Ankete o potrošnji kućanstava u 2007.  
*Results of Household Budget Survey, 2007*
- 1400. Rezultati Ankete o potrošnji kućanstava u 2008.  
*Results of Household Budget Survey, 2008*
- 1426. Rezultati Ankete o potrošnji kućanstava u 2009.  
*Results of Household Budget Survey, 2009*
- 1456. Rezultati Ankete o potrošnji kućanstava u 2010.  
*Results of Household Budget Survey, 2010*
- 1484. Rezultati Ankete o potrošnji kućanstava u 2011.  
*Results of Household Budget Survey, 2011*

\* Rasprodano

\* Sold out