



افغانستان صابر خدمات وړاندې کوونکي

تعلیمی سروی

۲۰۱۷-۱۳۹۶

مادیول ۶ الف- د بنوونکي پوښتنلیک

د بنوونکي سابقې په اړه معلومات



## د پس منظر په اړه معلومات

۱-۴ پوښتنې باید له مرکې مخکې بشپړې شي

د مرکه کونکي له پاره یادونه: په ماډل ۲-الف لست کې دغه ارزونه د ټولو ښوونکو لپاره اړینه ده

نوم/نومونه		کوډ
1.	مرکه کوونکی نوم او کوډ	_____
2.	د ښوونځي نوم او د سروی کوډ	_____
3.	د ښونځي EMIS کوډ او د ثبت شمېره	_____
4.	نېټه	ورځ/میاشت/کال (۱۵:مثال/۰۶/۱۶)

نظارت			کوډ	خواب	لاسلېک	نېټه
						1.
5.	د پوښتنلیک تصدیق	a. مرکه کوونکي	<u>کوډونه:</u> ۱ = بشپړ شوي پوښتنلیک ۲ = نا بشپړ شوي پوښتنلیک ۳ = تړل شوي ښوونځي ۴ = رد شوي	_____	_____	_____
		b. سوپروایزر		_____	_____	
		c. کمپیوټر کار		_____	_____	

د توجه وړ نقطې او نظرونه:

محترم بنوونکو: لطفا د خپل ځان په اړه لاندې معلومات بشپړ کړئ (د ۷ پوښتنې څخه یی پیل کړئ):

6.	د معلم کوډ	د مادبول ۲-الف څخه	_____  _____  _____
7.	د معلم نوم		
8.	عمر	په عدد	_____  _____
9.	جنس	<input type="checkbox"/> ۱=نارینه <input type="checkbox"/> ۲=ښځینه	_____
10.	عموما پدې تعلیمي کال کی کومو ټولگیو ته تدریس کوی؟	صنف (۱-۹) ۸=مخکی د ښوونځي ۹=ځانگړی اړتیاوی لرونکی (معلولیت)	تر ۳ ټولگیو پورې ولیکئ صنف _____ صنف _____ صنف _____
11.	عموما په تیر تعلیمي کال کی کومو ټولگیو ته تدریس کوه؟	صنف (۱-۹) ۸=مخکی د ښوونځي ۹=ځانگړی اړتیاوی لرونکی (معلولیت)	تر ۳ ټولگیو پورې ولیکئ صنف _____ صنف _____ صنف _____
12.	معمولا کوم مضمون (مضامین) تدریس کوی؟	<input type="checkbox"/> ۱=دری <input type="checkbox"/> ۲=پښتو <input type="checkbox"/> ۳=ریاضی <input type="checkbox"/> ۴=تور (مشخص کړئ)	_____  _____  _____   _____
13.	تدریس مو په کوم کال کی پیل کړ؟	کال(مثال: ۱۳۸۵)	_____  _____  _____  _____
14.	لوره تحصیلی سطحه چی مو تکمیله کړیده څه ده؟	<input type="checkbox"/> ۱= ۶ پاس <input type="checkbox"/> ۲= ۹ پاس <input type="checkbox"/> ۳= ۱۲ پاس <input type="checkbox"/> ۴= ۱۴ پاس (دارلمعلمین) <input type="checkbox"/> ۵=لیسانس <input type="checkbox"/> ۶=ماستری <input type="checkbox"/> ۷=دوکتورا <input type="checkbox"/> ۹۹=نور (مشخص کړئ)	_____   _____
15.	آیا د معلم تربیه (دارلمعلمین) دوره مو تیره کړیده؟	<input type="checkbox"/> ۱=هو <input type="checkbox"/> ۲=نه	_____
16.	په کوم مضمون کی مو د معلم تربیه (دارلمعلمین) دوره تکمیله کړیده؟	<input type="checkbox"/> ۱= ژبه - دری <input type="checkbox"/> ۲=ژبه - پښتو <input type="checkbox"/> ۳= ریاضی <input type="checkbox"/> ۴= ساینس <input type="checkbox"/> ۵=علوم اجتماعی <input type="checkbox"/> ۶=تهذیب <input type="checkbox"/> ۷=فیزیک <input type="checkbox"/> ۸=کیمیا <input type="checkbox"/> ۹=بیولوژی <input type="checkbox"/> ۱۰=تاریخ <input type="checkbox"/> ۱۱=جغرافی <input type="checkbox"/> ۱۲=بهرنی ژبه (انگلیسی) <input type="checkbox"/> ۹۹=نور (مشخص کړئ)	_____   _____
17.	په کوم کال کی د معلم تربیه (دارلمعلمین) څخه فارغ شوی یاست؟	کال(مثال: ۱۳۸۵)	_____  _____  _____  _____
18.	آیا په تیر کال کی مو په دغه ښونځی کی تدریس کړئ؟	<input type="checkbox"/> ۱=هو <input type="checkbox"/> ۲=نه	_____



افغانستان صابر خدمات وړاندې کوونکي

پوهنې سروی

۲۰۱۷-۱۳۹۶

مادیول ۶ ب – د بنوونکي پوښتنلیک

ژبه (دری/پښتو)



## د سابقې معلومات

### ۱-۴ پوښتني د مرکه څخه مخکې بشپړ کړئ

مرکه کوونکی ته نوټ: په ماديول ۲-الف کې موجوده ټولو ښوونکو ته بايد دغه ارزيايی ورکړل شي

کوډ	نوم (نومونه)	
_____		1. د مرکه کوونکی نوم او کوډ
_____		2. د ښوونځي نوم او د سروې کوډ
_____		3. د ښوونځي EMIS کوډ او د ثبت شمېره
_____	ورځ/مياشت/کال (۱۵:مثال/۰۶/۱۶)	4. نيټه

نظارت	کوډ	ځواب	لاسلېک	نيټه ورځ/مياشت/کال (۱۵:مثال/۰۶/۱۶)
		1.		2.
5. د پوښتنلیک تصدیق	a. مرکه کوونکي	_____		_____
	b. سوپروایزر	_____		_____
	c. کمپیوټر کار	_____		_____

**کوډونه:**  
 ۱ = بشپړ شوی پوښتنلیک  
 ۲ = نا بشپړ شوی پوښتنلیک  
 ۳ = تړل شوی ښوونځي  
 ۴ = رد شوي

د توجه وړ نقطې او نظرونه:

## ب برخه: (۲۰ دقیقې)

د ښوونځي نوم	
د ښوونځي د سروې کوډ	_____
د ښوونځي EMIS کوډ او د ثبت شمېره	_____
د معلم ID له (مادېول ۲-الف څخه)	_____
د ښوونکي نوم	

له تاسو څخه پوره زیاته مننه کوو چې له مونږ سره مو پدې تمرین کې برخه اخلئ!

مهرباني وکړئ، لاندې لارښوونې ولولئ او په دقت سره یې تعقیب کړئ:

- لطفا تر هغه چې تاسو ته ویل شوي نه وي، دا پاڼه مه اړوئ. مرکه کونکي به تاسو ته ووايي چې کله تاسو دغه پاڼه واورئ او سوالونه ته ځوابونه پیل کړي.
- لمري، په مرکه کونکي 5 دقیقې وخت ولگوي ترڅو له تاسو سره د بېلگې د سوالونو کار وکړي ترڅو تاسو سره یو څه تمرین وکړئ. ترڅو تاسو ددې تمرین په ترسره کولو سره مخکې له دې چې اصلي ارزونه پیل شي، د ارزونې نحوه سره اشنا شئ. کله چې د نمونې په سوالونو باندې کار کوي، لطفا اصلي سوالونو ته لار نشئ ترڅو چې مرکه کونکي تاسو ته نه وي ویلي.

- تاسو 30 دقیقې وخت لرئ چې ټولو پوښتنو ته ځوابونه ورکړئ

- ټولو پوښتنو ته ځواب ووايئ. د هرې پوښتنې له پاره، په خپل درکړل شوي خالي ځای کې ځواب ورکړئ.

- د ارزونې پر مهال له حساب ماشین یا بل هر ډول برېښنايي آلې څخه کار مه اخلئ.

- مهرباني وکړئ مونږ نه پوښتنه وکړئ که هر ډول پوښتنه او سوال در ته پیدا کېږي.

## نمونه پوښتنی

لومړي تمرین - د زده کونکو د سواد سطحه معلومول (سنجش)

۱ برخه- لاندې د ابتدائيه دورې د زده کونکو د امتحان پاڼه ده. د سمو سوالونو له پاره د ✓ علامه و کاروئ او د غلط له پاره د چلییا (x) علامه وکاروئ. هغه پوښتنې چې تاسو یې غلط x نښاني کوي نو تاسو اړ یاست چې سم ځواب په هغه درکړل شوي خالي ځای کې ورته ولیکئ. د مثال په توګه:

مثالونه: لاندې جملې د قوسونو له کلمو څخه په سمو کلمو باندې تصحیح کړئ.

(a) څومره وخت	(a) *	(a) چیرته آیا، چرته، څومره وخت (وخت نیسی چې پیاده دغې ښونځۍ ته راشئ)؟
(b) څه شی	(b) *	خور دی (b) کله (چیرته، کله، څه) کار ترسره کوی؟
(c)	(c) ✓	مخکې د باران وریدو نه، احمد د تندر غږ لیرې نه (c) واورید (اوري، اوریدلو، واورید)

۲ برخه- لاندې د څلورم ټولګي د زده کونکي (لوست) دی. لیک د ګرامر، تنقیط (نقطه گذاري) (د جملو تر منځ او د جملو د ننه) د املاء غلطی، صرف اونحوه او د لیک لیکنې قواعدو له پلوه تصحیح کړئ. د مثال په توګه:

مثالونه: لاندې لیک تصحیح کړئ او په هره کرښه کې غلطی په نښه کړئ (مشخص کړئ).

<p>A خپلې ملګرې ته ستاسو د کورنۍ په اړه لیک ولیکئ.</p>
<p>ګراني نیما (نیما جان)،  څرنگه یې؟ زه ښه یم. زه غواړم د کورنۍ په اړه تاته ووايم زما د کورنۍ غړي شپږ کسان ده.  زما د کورنۍ ووايم کسان دی  زه غواړم تا ته پلار په اړه ولیکم.. هغه له مونږ سره ډېره لیوالتیا لري او هره ورځ مینه لرم چې مونږ خوښ وساتي.  می د پلار ورځ لری  لیدو په هیله،  د لیدو په هیله  له ملګرې حامد  ستا ملګری حامد</p>

لطفا صفحه مه اړوئ  
لطفا د مرکه کوونکي اعلان ته منتظر شی.

# ۱ تمرین - د زده کوونکو د سواد مالومول (سنجش)

۱ برخه- لاندې د ابتدائيه دورې د زده کونکو د امتحان پاڼه ده. د سمو سوالونو له پاره د ✓ علامه و کاروئ او د غلط له پاره د چلپا x علامه وکاروئ. هغه پوښتنې چې تاسو يې غلط x نښانې کوي نو تاسو اړ ياست چې سم ځواب په هغه درکړل شوي خالي ځای کې وليکئ.


(A) د شاگرد ځواب سم يا نا سم دلته مشخص کړئ	(B) سم ځواب دلته وليکئ	
		1 لاندې جملې په سمو کلمو چې په قوسونو کې دي، تکميل کړئ
(a)	(a)	(a) روغتون <u>آيا</u> (څو دانې، چرته، آيا) دی؟
(b)	(b)	(b) (ځکه، کله چې، تر هغه) <u>کله چې</u> له خوب را پاڅيرم غاښونه مې بورس کوم.
(c)	(c)	(c) زه بوره خوښووم <u>څه</u> (څه، ځکه چې، آيا) خوړه ده
(d)	(d)	(d) <u>څو دانې</u> (څو دانې، څومره، څوک) پيسې لرئ؟
		2 لاندې جملې په سمو کلمو چې په قوسونو کې دي، تکميل کړئ
(a)	(a)	(a) <u>که چاکلټ</u> درته نه درکوم (ترڅو، که، شايد، سره لدې) دې چې خپل اتاق نه وي مرتب کړي ؟
(b)	(b)	(b) <u>ځکه-څه وخت</u> ، که، ځکه، سره له دې) چې ما خپل مور ته ريښتيا وويل خو باور يې ونکړ.
(c)	(c)	(c) <u>څوک چې</u> (کوم يو، څوک چې، څه وخت، آيا) الوتکه الوزوي پېلوټ ورته وايي.
(d)	(d)	(d) زما خور مطالعه خوښوي <u>بڼاء</u> (بڼاء، سره له دې، شايد، کله چې) ما ورته کتاب واخيست.
(e)	(e)	(e) که زه ډاکټر وي، نو په روغتون کې کار بايد وکړم (وبه کړم، به مې کولو، بايد وکړم، کولای شم)
(f)	(f)	(f) وروستۍ پېښه د ۳ شاهدانو لخوا ليدلې وه. (گوري، ويی لیده، ليدلې وه، ليدل شوی ده)
		3 لاندې متن ولولئ او خالي ځايونه تر ټولو په مناسبو کلمو ډک کړئ ترڅو کيسه تکميل شي.
(a)	(a)	(a) <u>پلار</u> : جاويد، ساعت اووه نيمې بجې دی.
(b)	(b)	(b) تيار ( )
(c)	(c)	(c) نن په ښوونځي کې د فوټبال لوبې مسابقه ده.
(d)	(d)	(d) جاويد: پلاره، زه نه غواړم ښوونځي ته تلل
(e)	(e)	(e) زه ډاربرم چې ولاړ شم
(f)	(f)	(f) ټولو هلکان له ما څخه بد وړي.
(g)	(g)	(g) لوبغاړي غواړي چې <u>شکست</u> راکړي.
(h)	(h)	(h) <u>چرته</u> زه بايد ښونځي ته لاړ شم؟
(i)	(i)	(i) پلار: ته به ښوونځي ته ځي او دا خبره نهايي ده. زه به تاته دوه <u>ووايم</u> چې ته ولې
(j)	(j)	(j) نن بايد ښوونځي ته ولاړ شۍ. اول داچه، ته ۴۰ کالونه يې
(k)	(k)	دوهم دا چه ، چون ته د فوټبال روزنکی يی



۲ برخه- لاندې د څلورم ټولگي د زده کونکي ليک دی. ليک د گرامر، تنقيط (نقطه گذاري) (د جملو تر منځ او د جملو د ننه) املاء، نحو او د ليکلو قواعدو له پلوه د غلطيو په دايړه کولو او د سم ځواب په درکړل شوي کرښه کې په ليکلو سره تصحيح کړئ..

	<p>4 . خپلي خور ته ستاسو د نوي ښونځي په اړه ليک وليکئ.</p> <p>گراني فرشته</p> <hr/> <p>مور او پلار په کور کې څنگ ده ټوله هلته څنگه ياس هله لرم چې د اختر</p> <hr/> <p>ښي ورځي ولری زه غورم دا درته ووايم چې زما نوي ښونځی له پخوانينوونځي ښه زه ډېری</p> <hr/> <p>خبرونه لرم چې په کابل کی د خپل نوي ښونځي په اړه يې تاته ووايم. زه غواړم تاته دا ووايم</p> <hr/> <p>چې زه خپل نوی ښوونځی سره ډیره مینه لرم دلل يې دا دی چې زموږ په کلي کې د محلی ژبی</p> <hr/> <p>څخه په تدریس کی گټه اخیستل نو پدی خاطر زه په دری او پښتو ژبو سم نه پوهیده.</p> <hr/> <p>ما مخکه په ماته گټه پښتو او دری خبری کولې.</p> <hr/> <p>د الله په امن</p> <hr/> <p>ست ا ملگری لیدا</p> <hr/>	
--	---	--

دریمه برخه: لاندی مقاله دی د څلورم ټولگی زده کوونکی ته ورکړل شې. د سمو سوالونو له پاره د ✓  
علامه و کاروئ او د غلط له پاره د چلپا × علامه وکاروئ. هغه پوښتنې چې تاسو یې غلط × نښانې کوي نو تاسو ✓  
پر یاست چې سم ځواب په هغه درکړل شوي ځای کې ولیکئ.

(B)سم ځواب دلته ولیکئ	(A)د شاگرد ځواب سم یا نا سم دلته مشخص کړئ	لطفا لاندی مقاله درسره ولولئ او لاندی ورکړل شوو پوښتنو ته ځواب ورکړئ:	
		<p><b>5 تنها زرافه</b></p> <p>د ځنگل څاروی سره یوه خوشاله ډله وه. هر یو په خپل وار سره خبری وکړې خو هیچا زرافه ته غوږ ونه نیوه. څه موده وروسته، تنها زرافه هیڅ کوم چا سره د خبرو کولو هڅه پرېښوده. دغې هڅې د وچ اوږي تر پایله پوری دوام وموند.</p> <p>بیا د وربښت موسم راغی. وربښت څو ورځو پورې وورید. څاروی د بوټو لاندې سره یو ځای ناست ول. نو پړانگ د لری نه یو</p>  <p>د غوراری غږ واورید خو هیڅوک پری پوه نشو چی دا څه ؤ.</p> <p>زرافې د نورو څارویو خپل سر تیر او ویی کتل. د هغې غټې سترګې داسی وغوړیدې لکه بشقاب او بیا یی ورو ورو ځان ښکته کړ ترڅو یی نور څاروی غږ واورې. "په سیند کې سیلاب راغلی" زرافې وویل "یو لوی سیلاب په خور کی راروان دی او ډیر ژر به دلته راورسیږي."</p> <p>"اوس به مونږ څه کوو؟" هوسی پوښتنه وکړه. "اوس خو ډیر ناوخته دی چی وتښتنو".</p>	
(a)	(a)	<p>18. ولې سره څاروي د بوټو لاندې یوځای را ټول شوو ؤ؟</p> <p><input checked="" type="checkbox"/> B. هغوی د زرافې نه ویریدلي ؤ</p> <p><input type="checkbox"/> A. باران وریده.</p> <p><input type="checkbox"/> D. هغوي ته سخته وه چی په ونو وخیږي</p> <p><input type="checkbox"/> C. هغوي یو غورار واورید</p>	
(b)	(b)	<p>19. "د هغې سترګې لکه د بشقاب غوړیدلی وی." د کیسی دغه کلمات تاسو ته د زرافې په اړه څه وایی؟</p> <p><input checked="" type="checkbox"/> B. هغه ټکان خوړلي ؤ</p> <p><input type="checkbox"/> A. هغه خوشاله ؤ</p> <p><input type="checkbox"/> D. هغه هیجانی ؤ</p> <p><input type="checkbox"/> C. هغه په قهر ؤ</p>	
(c)	(c)	<p>20. د څه له وجې د غوراری اواز د لری نه اوریدل کیده؟</p> <p><input type="checkbox"/> D. د ونې غوړخیدو نه</p> <p><input type="checkbox"/> C. د شادی (بیزو)</p> <p><input type="checkbox"/> B. سیلاب</p> <p><input checked="" type="checkbox"/> A. پړانگ</p>	



افغانستان صابر خدمات وړاندې کونکې

د پوهنې سروې

۲۰۱۷-۱۳۹۶

مادېول ۶ ج – د بنوونکې پوښتنلیک

ریاضیات



## د پس منظر مالومات

### ۱-۴ پوښتنې د مرکې څخه مخکې بشپړ کړئ

مرکه کوونکی ته نوټ: په مایډول ۲-الف کې ټولو ښوونکو ته باید دغه ارزیابی ورکړل شي.

کود	نوم (نومونه)	
_____		1. د مرکه کوونکي نوم او کود
_____		2. د ښوونځي نوم او د سروې کود
_____		3. د ښوونځي EMIS کود او د ثبت شمېره
_____	(مثال: ۱۵/۸۰/۸۶) کال/مياشت/ورځ	4. نېټه

تاریخ (مثال: ۱۵/۸۰/۸۶) کال/مياشت/ورځ	لاسلیک	خواب	کود	نظارت
2.		1.		
_____		_____	<b>کوډونه:</b> ۱ = بشپړ شوي پوښتنليک ۲ = نا بشپړ شوي پوښتنليک ۳ = تړل شوي ښوونځي ۴ = رد شوي	a. مرکه کوونکي
_____		_____		b. سوپروایزر
_____		_____		c. کمپیوټر کار
				5. د پوښتنلیک تصدیق

د توجه وړ نقطې او نظرونه:

[illegible]

مهربانی و کړی، لاندې لارښوونې ولولئ او په دقت سره یې تعقیب کړئ:

- تر هغه چې تاسو ته ویل شوي نه وي، دا پاته مه اړوئ. مرکه کونکي به تاسو ته ووايي چې کله تاسو دغه پاته واورئ او سوالونه ته ځوابونه پیل کړي.
- لمړي، به مرکه کونکی 5 دقیقې وخت ولگوي ترڅو له تاسو سره د بېلګې د سوالونو کار وکړي ترڅو تاسو ته یو څه تمرین درکړي مخکې له دې چې اصلي ارزونه پیل شي. کله چې د نمونې په سوالونو باندې کار کوي، اصلي سوالونو ته لار نشی ترڅو چې مرکه کونکی تاسو ته نه وی ویلی.

- تاسو ۳۰ دقيقى وخت لڙي چي ٿولو پوئنتو ته خوابونه ورتي.

- ټولو پوښتنو ته ځواب ووايئ. د هرې پوښتنې له پاره، په خپل درکړل شوي ځايي ځاي کې ځواب ورکړئ.
- د ارزونې پر مهال له ماشین حساب یا بل هر ډول برېښنايي آلې څخه کار مه اخلئ.
- مهرباني وکړئ پوښتنه وکړئ که هر ډول پوښتنه او سوال در پیدا کېږي.

### سوالات نمونه

تمرین ۱- (مثال) - د زده کونکو د ریاضی ارزونه

لاندې د ابتدائیه دورې د زده کونکو د امتحان پاڼه ده. د سمو سوالونو له پاره د ✓ علامه و کاروئ او د غلط له پاره د چلپا x علامه وکاروئ. هغه پوښتنې چې تاسو یې غلط نښانې کوي نو تاسو اړ یاست چې سم ځواب په هغه درکړل شوي خالي ځای کې ولیکئ.

د بیلګې په ډول:





(a) یوه دایره ----- a. 90 درجې ده.	(a) x	(a) b. ۳۶۰
a. ۹۰ b. ۳۶۰ c. ۱۸۰ d. ۴۵۰		
(b) که 5 ډوډۍ په 3000 افغانۍ وي نو یوه ډوډۍ به په څو وي؟	(b) ✓	(b)
ځواب : d. ۶۰۰ افغانۍ a. ۱۰۰۰ افغانۍ b. ۵۰۰ افغانۍ c. ۴۰۰ افغانۍ d. ۶۰۰ افغانۍ		
(c) هغه کسر چی $\frac{3}{4}$ سره برابر وی څه دی؟ d. $\frac{6}{12}$	(c) x	(c) c. $\frac{18}{24}$
a. $\frac{3}{2}$ b. $\frac{9}{16}$ c. $\frac{18}{24}$ d. $\frac{6}{12}$		

پاڼه مه اړوئ!

مهرباني وکړئ د لارښودونکي لارښوونو ته انتظار وپاسئ.

تمرین ۲- د زده کونکو ریاضی ارزونه

لاندې د ابتدائیه دورې د زده کونکو د امتحان پاڼه ده. د سمو سوالونو له پاره د ✓ علامه و کاروئ او د غلط له پاره د چلپا x علامه وکاروئ. هغه پوښتنې چې تاسو یې غلط نښانې کوي نو تاسو اړ یاست چې سم ځواب په هغه درکړل شوي خالي ځای کې ورته ولیکئ.

(B) سم ځواب دلته ولیکئ	(A) د شاگرد ځواب سم یا نا سم دلته مشخص کړئ		
		در جاهاى خالى عدد مناسب بنویسید.	1
(a)	(a)	$8 + 7 = 15$ (a)	
(b)	(b)	$27 + 28 = 45$ (b)	
(c)	(c)	$145 + 345 = 680$ (c)	
(d)	(d)	$8 - 5 = 3$ (d)	
(e)	(e)	$57 - 49 = 8$ (e)	
(f)	(f)	$122 - 443 = 331$ (f)	
(g)	(g)	$40 \times 37 = 9710$ (g)	
(h)	(h)	$104 \times 214 = 33011$ (h)	
(i)	(i)	$75 \div 5 = 15$ (i)	
(j)	(j)	$369 \div 3 = 110$ (j)	
		کوم مستطیل ۱/۳ برخه خړه شویده؟	2
		<div>  <span>(a)</span> </div> <div>  <span>(b)</span> </div> <div>  <span>(c)</span> </div> <div>  <span>(d)</span> </div>	
		<p>علی ۱۶ مني (سبب) لرلای. هغه ۴ مني جاته ورکړي. بیا علی پاتې ټولې مني په دوه ټوکریو کې په مساوی برخو وویشلې؟</p> <div> <span>(a) 6</span>  <span>(b) 8</span>  <span>(c) 10</span>  <span>(d) 12</span> </div>	3

7



Y

																																																																																																																																																																																																																																																																																																																																																																																																																																																																																																																																																																																																																																																																																																																																																																																																																																																																																																																																																																																																																																																																																																																																																																																																																																																																																																																																																																																																																												</
--	--	--	--	--	--	--	--	--	--	--	--	--	--	--	--	--	--	--	--	--	--	--	--	--	--	--	--	--	--	--	--	--	--	--	--	--	--	--	--	--	--	--	--	--	--	--	--	--	--	--	--	--	--	--	--	--	--	--	--	--	--	--	--	--	--	--	--	--	--	--	--	--	--	--	--	--	--	--	--	--	--	--	--	--	--	--	--	--	--	--	--	--	--	--	--	--	--	--	--	--	--	--	--	--	--	--	--	--	--	--	--	--	--	--	--	--	--	--	--	--	--	--	--	--	--	--	--	--	--	--	--	--	--	--	--	--	--	--	--	--	--	--	--	--	--	--	--	--	--	--	--	--	--	--	--	--	--	--	--	--	--	--	--	--	--	--	--	--	--	--	--	--	--	--	--	--	--	--	--	--	--	--	--	--	--	--	--	--	--	--	--	--	--	--	--	--	--	--	--	--	--	--	--	--	--	--	--	--	--	--	--	--	--	--	--	--	--	--	--	--	--	--	--	--	--	--	--	--	--	--	--	--	--	--	--	--	--	--	--	--	--	--	--	--	--	--	--	--	--	--	--	--	--	--	--	--	--	--	--	--	--	--	--	--	--	--	--	--	--	--	--	--	--	--	--	--	--	--	--	--	--	--	--	--	--	--	--	--	--	--	--	--	--	--	--	--	--	--	--	--	--	--	--	--	--	--	--	--	--	--	--	--	--	--	--	--	--	--	--	--	--	--	--	--	--	--	--	--	--	--	--	--	--	--	--	--	--	--	--	--	--	--	--	--	--	--	--	--	--	--	--	--	--	--	--	--	--	--	--	--	--	--	--	--	--	--	--	--	--	--	--	--	--	--	--	--	--	--	--	--	--	--	--	--	--	--	--	--	--	--	--	--	--	--	--	--	--	--	--	--	--	--	--	--	--	--	--	--	--	--	--	--	--	--	--	--	--	--	--	--	--	--	--	--	--	--	--	--	--	--	--	--	--	--	--	--	--	--	--	--	--	--	--	--	--	--	--	--	--	--	--	--	--	--	--	--	--	--	--	--	--	--	--	--	--	--	--	--	--	--	--	--	--	--	--	--	--	--	--	--	--	--	--	--	--	--	--	--	--	--	--	--	--	--	--	--	--	--	--	--	--	--	--	--	--	--	--	--	--	--	--	--	--	--	--	--	--	--	--	--	--	--	--	--	--	--	--	--	--	--	--	--	--	--	--	--	--	--	--	--	--	--	--	--	--	--	--	--	--	--	--	--	--	--	--	--	--	--	--	--	--	--	--	--	--	--	--	--	--	--	--	--	--	--	--	--	--	--	--	--	--	--	--	--	--	--	--	--	--	--	--	--	--	--	--	--	--	--	--	--	--	--	--	--	--	--	--	--	--	--	--	--	--	--	--	--	--	--	--	--	--	--	--	--	--	--	--	--	--	--	--	--	--	--	--	--	--	--	--	--	--	--	--	--	--	--	--	--	--	--	--	--	--	--	--	--	--	--	--	--	--	--	--	--	--	--	--	--	--	--	--	--	--	--	--	--	--	--	--	--	--	--	--	--	--	--	--	--	--	--	--	--	--	--	--	--	--	--	--	--	--	--	--	--	--	--	--	--	--	--	--	--	--	--	--	--	--	--	--	--	--	--	--	--	--	--	--	--	--	--	--	--	--	--	--	--	--	--	--	--	--	--	--	--	--	--	--	--	--	--	--	--	--	--	--	--	--	--	--	--	--	--	--	--	--	--	--	--	--	--	--	--	--	--	--	--	--	--	--	--	--	--	--	--	--	--	--	--	--	--	--	--	--	--	--	--	--	--	--	--	--	--	--	--	--	--	--	--	--	--	--	--	--	--	--	--	--	--	--	--	--	--	--	--	--	--	--	--	--	--	--	--	--	--	--	--	--	--	--	--	--	--	--	--	--	--	--	--	--	--	--	--	--	--	--	--	--	--	--	--	--	--	--	--	--	--	--	--	--	--	--	--	--	--	--	--	--	--	--	--	--	--	--	--	--	--	--	--	--	--	--	--	--	--	--	--	--	--	--	--	--	--	--	--	--	--	--	--	--	--	--	--	--	--	--	--	--	--	--	--	--	--	--	--	--	--	--	--	--	--	--	--	--	--	--	--	--	--	--	--	--	--	--	--	--	--	--	--	--	--	--	--	--	--	--	--	--	--	--	--	--	--	--	--	--	--	--	--	--	--	--	--	--	--	--	--	--	--	--	--	--	--	--	--	--	--	--	--	--	--	--	--	--	--	--	--	--	--	--	--	--	--	--	--	--	--	--	--	--	--	--	--	--	--	--	--	--	--	--	--	--	--	--	--	--	--	--	--	--	--	--	--	--	--	--	--	--	--	--	--	--	--	--	--	--	--	--	--	--	--	--	--	--	--	--	--	--	--	--	--	--	--	--	--	--	--	--	--	--	--	--	--	--	--	--	--	--	--	--	--	--	--	--	--	--	--	--	--	--	--	--	--	--	--	--	--	--	--	--	--	--	--	--	--	--	--	--	--	--	--	--	--	--	--	--	--	--	--	--	--	--	--	--	--	--	--	--	--	--	--	--	--	--	--	--	--	--	--	--	--	--	--	--	--	--	--	--	--	--	--	--	--	--	--	--	--	--	--	--	--	--	--	--	--	--	--	--	--	--	--	--	--	--	--	--	--	--	--	--	--	--	--	--	--	--	--	--	--	--	--	--	--	--	--	--	--	--	--	--	--	--	--	--	--	--	--	--	--	--	--	--	--	--	--	--	--	--	--	--	--	--	--	--	--	--	--	--	--	--	--	--	--	--	--	--	--	--	--	--	--	--	--	--	--	--	--	--	--	--	--	--	--	--	--	--	--	--	--	--	--	--	--	--	--	--	--	--	--	--	--	--	--	--	--	--	--	--	--	--	--	--	--	--	--	--	--	--	--	--	--	--	--	--	--	--	--	--	--	--	--	--	--	--	--	--	--	--	--	--	--	--	--	--	--	--	--	--	--	--	--	--	--	--	--	--	--	--	--	--	--	--	--	--	--	--	--	--	--	--	--	--	--	--	--	--	--	--	--	--	--	--	--	--	--	--	--	--	--	--	--	--	--	--	--	--	--	--	--	--	--	--	----



افغانستان صابر خدمات وړاندې کوونکي

د پوهنې سروې

۲۰۱۷-۱۳۹۶

مادېول ۶د – د بنوونکي لاسلیک

پیداگوژی



[illegible]

- دغه پاڼه مه اړوئ ترڅو چې تاسو ته ويل شوي نه وي. مرکه کونکی به تاسو ته ووايي چې کله دغه پاڼه وړوي او پوښني پيل کړي.

- ټولو پوښتنو ته ځواب ووايئ. د هرې پوښتنې له پاره، په خپل درکړل شوي خالي ځای کې ځواب ورکړئ.

- د ارزونی پر مهال له ماشین حساب یا بل هر ډول برېښنایي آلی څخه کار مه اخلئ.

- مهربانی و کمربند و کمربند هر دو پوشیده و سوال در پیدا کپی.

## د برخه: (۳۵ دقیقه)

تمرین ۳: د تدریس لپاره تیاری


داسې فرض کړئ چې یوه ورځ سهار ښونځی ته راځي او د سرښوونکي دفتر ته وغوښتل شئ.

د سرښوونکي په دفتر کې تاسو او نور معلمینو ته دا وویل شو چې ښونځی ته څېرمه د سړک په ترافیکی پېښو کې ډېروالی راغلی دی. سرښوونکي تاسو ته تازه د ورځپاڼې راپور درکوي او نوموړي راپور ټولو استادانو (ښوونکو) ته دا وایي چې ټول ښوونکي اړ دي چې یو درس تیار کړي چې شاگردان د سړک د ترافیکی پېښو د لاملونو او د هغو د پایلو څخه خبر کړي. تاسو ته داسې وویل شول چې سمدستي دا درس تیار کړي او د ورځپاڼې راپور د خپل دغه درس له پاره د یوې اصلي سرچینې په توګه وکاروئ.

لاندې راپور د سره ولولئ:

## ولې د سړک ترافیکي پیښې را منځ ته کیږي

بله اونۍ، بله ډارونکي د سړک ترافیکي پیښه، دا ځل په افغانستان کې.



د افغانستان هره ورځپاڼه چې وگوري دا څرگندوي چې دغه حادثې په باور نه کیدونکې توگه رامنځته کیږي. د عامه غوسې او قهر سره سره لږ داسې برېښي چې د سړکونو د ترافیکي پیښو امنیت خوندي شوی. دولت ډېری وخت سیاسي اراده نلري او یا هم کافي بودیجه چې په دغه حالت کې ښه والی راولي.

په ۱۹۹۵ زیږدیز کال کې په پاکستان کې په هرو ۱۰،۰۰۰ موټرو کې تر ۶۰ زیاتې مړینې د سړک د ترافیکي پیښو له امله را منځ ته شوې. دغه شمېره په برتانیه کې په همدغې کال باندې ۴،۱ وه. د قربانیانو زیاته برخه پلي او بایسکل چلونکي تشکيلوي چې ورپسې بیا د عامه خدمتونو وړاندې کونکو بسونو سپرلی دي.

**څوک ملامت دی؟**

دا آسانه ده چې د دې ډول پېښو پرته په بې احتیاطه موټر چلونکو (درېورانو) باندې واچوو. دتیر کال په قوس میاشت کې، د افغانستان ټایمز په ورځپاڼې کې د یوې مني بس ډوله ټکسي د درېور په اړه راپور راغلی و چې نوموړي له دې امله د هغه سهار ترافیکي پېښې له امله په داسې حال کې په چپه لاس روان و چې له بلې خوا موټر را روان و. د نوموړي مني بس ډوله ټکسي په بې احتیاطۍ سره له هغې خوا لاری سره و جنګیده چې په پایله کې دواړه موټر د سرک غاړې ډنډ (جهیل) ته ورغوځیدل او د بس سورلي ټوله په جهیل کې غرق شوله.

د افغانستان هغه ورځې ترافیکي پېښې عیني شاهدان وایي چې دواړو درېورانو له یو بل سره سرعت اخیستلو پر مهال و چې پېښه را منځ ته شوه.

د وېرونکو ترافیکي پېښو کیسې دا په گوته کوي چې یا یې درېور نېشه او یا هم معتاد وي. د دې له پاره، د عامه خدمتونو وړاندې کونکو موټرونو چلونکي بیا بې صبره سورلی پرته بولي او همدا رنگه د فشار یادونه کوي چې دوي باید پېسې جوړي کړي.

**د دولت رول (دنده)**

له اورپايي تجربو څخه په ګټې اخیستنې، د سرک د مصونیت کارپوهان وایي ملی او محلي چارواکي اړ دي چې د سرک ترافیکي پېښې راکمې او کنټرول کړي. دوي دا چاره نه یوازې په دې چې په سرکونو باندې د منظمو علامو د شبکې څخه نظارت وکړي، بلکې دا هم یقیني کړي چې چلونکي او موټرونه هم په سمه توګه لیسنس شوي دي.

شخصي لنډ ثبوتونه دا وړاندیز کوي چې د رشوت او جعل په مټ څومره لیسنسونه اخیستل کېږي. د بي بي سي یو خبریال له کابل څخه د هغه موټر چلولو ښوونځي چې نومړی ورغلی و، او آزمویښي اخیستونکو ته د پیسو په بدل کې له آزمویښي نه د کامیابیدو چاره یې ۱۰۰٪ سلنه یقیني کړې وه. د نامناسبو موټرونو د مخنیوي په موخه د حکومت هڅې یا لنډ مهالې دي یا هم ستونزمنه ده چې څارنه او نظارت یې وشي.

که څه هم په هیواد کې ترافیکي قوانین شتون لري خو پولیس د موټرونو او وسایلو د نه شتون او کمښت له امله دا قوانین نشي عملي کولی.

بودجه او مالي ملاتړ، البته چې یو تر ټولو غټه ستونزه ده. ډېری حکومتونه به هڅه وکړي چې بشکلي سرکونه جوړ کړي، خو د سرکونو د بیا ترمیم او مصونیت له پاره کافي بودجه نه لري.

**مخالفت**

سربېره پر دې، که حکومت وغواړي چې د سرکونو د حالت ښه والي په موخه بودجه پیدا کړي، نو د موټرونو خاوندان یا عامه مسافرین باید دا پیسې ورکړي. نو په دغه صورت کې د سیاسي مخالفت احتمال شتون لري. سیاستوال به په دې اړه فکر او خپل نظر سنجوی که له دغې مخالفت سره مخ شي. د سرکونو د مصونیت په موخه له یو څرګند کمپاین پرته، دا چاره ناشوني برېښي.

ډېری آسیایي هیوادونه بودجه نلري او د سرکونو مصونیت ورته اولویت او لمریتوب ندي او دغه حالت په لنډ مهاله کې د تغیر وړ نه برېښي.





د پورته مقالې په لوستلو سره لاندې پوښتنو ته ځواب ووايئ:

(3a) شاگردانو ته ووياست چې د درس موخې څه دي؟ (۲ موخې وليکئ)

i.

ii.

(3b) د زده کړې کومې مشخصې پايلې او محصول چې تاسو يې له شاگردانو څخه د تر لاسه کولو تمه لري؟ (د زده کړې ۲ مشخصې پايلې وليکئ)

i.

ii.

i. (3c) يوه پوښتنه وليکئ چې تاسو يې د زده کوونکو څخه کوئ ترڅو پوه شي او ځان ته معلومه کړئ چې شاگردان د درس په بنسټيز مفهوم باندې پوهه شوي دي

ii. (3c) يوه پوښتنه پدې اړه وليکئ چې تاسو يې له شاگردانو څخه کوئ چې شاگردان د هغو معلوماتو په اړه چې په درس کې وړاندې شوي خپل درک په کار واچوي او خپلې اخيستني او قضاوت وکړي.

(3d) يوه پوښتنه وليکئ چې تاسو به يې له شاگردانو څخه کوي چې دوی دا خبره تصديق کړي چې دوی کوم درس زده کړي دي په بله موقع باندې پلي او عملي کړي.

**گروپی فعالیتونه:** تاسو به شاگردانو څخه پوښتنه وکړئ چې حکومت د سړکونو د ترافیکي پېښو په اړه څه باید وکړي (یو گروپ) او دا چاره څنګه ستونزمنه ده (بل گروپ). مقالې ته په کتو سره د دواړو گروپونو له پاره د نقطو لست جوړ کړئ:

(3e) د سړکونو د ترافیکي پېښو په اړوند حکومت څه کولی شي یا څه باید وکړي؟ ( ۳ ټکي/پاینتونه لست کړي)	
(i)	
(ii)	
(iii)	
(3f) ولې د سړک د ترافیکي پېښو ستونزه حل کول دولت ته ستونزمن دي؟ ( ۳ نکتي ) لست کړئ.	
(i)	
(ii)	
(iii)	

#### تمرین ۴- د زده کړې پر مهال د ماشومانو (زده کونکو) د وړتیاوو د توپیر ارزونه

په دغه فعالیت کې، له تاسو څخه دا غوښتنه ده چې د زده کونکو د لیکلو د کیفیت قضاوت وکړئ. د ابتدائیه (لمړۍ) دورې د دوه شاگردانو لیکنې د بېلګې په توګه لاندې وړاندې شوې دي. د شاگردانو څخه دا غوښتنه شوې وه چې خپل ملګري ته د خپلې ښوونځي په اړه یو لیک ولیکي. مهرباني وکړئ هرې لیکنې ته نظر وکړئ ترڅو د زده کونکو د ساده لیکنې کیفیت وارزوي، د جملو جوړښت، د زمانو کارونه ساده او تېره او د جملې د پای او منځ علامه اېښودنه. له دې وروسته ورپسې پوښتنو ته ځواب ووايست:

#### د سوسن لیک:

ګراني صدف،

زه هیله منه یم چې ته جوړه او روغه یې همدا اوس هرچیرته چې وی زه غواړم د خپل لمړني ښوونځي په اړه درته ووايم زمونږ ښوونځي ډېره پاکه ده هغه څلور دفترونه لري. زه غواړم چې پوهه شی چې زمونږ سرښوونکی وپیژنئ ټولو لوی دفتر د سرښوونکي اغلي افسانه سره دی هغه ډېره ښه ښځه ده او ډیرې پاکې او مرتبه جامې اغوندي دویم دفتر د اغلي سحردي هغه د سرښوونکي مرستیاله ده نومړي کله ناکله د ښوونځي ماموریت هم ترسره کوي کله چې اړتیا وي.

دریم دفتر د مشر ښوونکي دی زمونږ مشر ښوونکی اغلي منيږه ده. اغلي منيږه ډېره ښه او مهربانه ده او مونږ ته په زړه پورې کیسي کوي مونږ په خپل ښوونځي کې له زده کړې خوند اخلو زمونږ ښوونځي یو سکرتره د اغلي نکيسا په نوم لري هغه مکتوبونه لیکي همدارنګه نوموړي اسناد هم حفظ او ساتي زه فکر کوم چې زمونږ د مکتب د پوهیدو په اړه به ډیره خوشاله شي

په درنښت

ستا ګراني ملګري لخوا سوسن

#### د محمد لیک:

ګرانیزهره،

زما نوم محمد رحيم دی. زه غواړم چې د خپل ښوونځي په اړه درته و لکم. زمونږ ښوونځی د ده کده اېډاییه په نوم دی. زما ښوونځی ډېر زده کوونکي لري. زما ښوونځی ډېر ښوونکي لري، خو شاګردان له ښوونکو ډېر دي. زما ښوونځی اوه ټولګي لري او زه په څلورم ټولګی کی یم. زما ښوونځي د افغانستان بېرغ لري. هغه څلور رنګونه لري. زما ښوونځی ګلان ونې او شین چمن لري. زما ښوونځي لویه دروازه او پنجره لري. زما ښوونځی ډېر پاک دی. زما ښوونځی یو باغ لری. زما ښوونځی ډېر لویه ساحه لري. زما ښوونځی ډېر پاک استادان او شاګردان لري.

د الله په امان ملګريه د بیا لیدو په هیله

[یادونه: په مهرباني سره د زده کونکو په لیکنه پاندی تبصره مه کوئ، ځکه دا لیکنه د کمپیوټر په مټ پنرول شوي دي.]

(4a) د سوسن د لیک یوه لنډه ارزونه وکړئ (3 د قوت ټکي او 3 د ضعف ټکي په گوته کړئ)

د قوت نقطې:

(i)

(ii)

(iii)

د ضعف نقطې:

(i)

(ii)

(iii)

(4b) د محمد د لیک یوه لنډه ارزونه وکړئ (3 د قوت ټکي او 3 د ضعف ټکي په گوته کړئ)

د قوت نقطې:

(i)

(ii)

(iii)

د ضعف نقطې:

(i)

(ii)

(iii)

**5 تمرین - د زده کونکو د زده کړې د لاسته راوړنو او ودې ارزونه**

لاندې جدول د څلورم ټولګي د زده کونکو د انگلسي ژبې، رياضي او ټولنيزو علومو د آزمويڼې پايلې او نمرې ښي. د هر مضمون امتحان ۲۰ نمرې لري.

	نوم	جنس	ازمويڼې		
			ژبه	رياضی	ټولنيز علوم
۱	نوید	ذکور	۱۵	۲۰	۲۰
۲	يوسف	ذکور	۸	۱۸	۱۹
۳	مهران	ذکور	۱۲	۱۲	۱۴
۴	احمد	ذکور	۱۱	۱۴	۱۰
۵	فرید	ذکور	۱۷	۶	۱۷
۶	ليدا	اناث	۸	۱۳	۱۹
۷	ياسمين	اناث	۱۲	۱۱	۱۴
۸	سميرا	اناث	۱۱	۱۲	۱۸
۹	مريم	اناث	۱۹	۵	۲۰
۱۰	دنیا	اناث	۷	۴	۱۸

(5a) د پښتو او دري ژبې ټولګي اوسط څو دي؟

(5b) يو ګراف و کارئ چې د نجونو د رياضي پايلې او هلکانو د رياضي د ازمويڼې پايلې مونږ ته څرګندې کړي. تاسو خط کش يا بل څه ته اړتيا نلري. يو ساده د لاس ګراف بسنه کوي

(5c) د فرید او مريم د يادولو تشریح مشابه ده. دنيا د يادولو مشخصات بيخي متفاوتې دي ولي دا 3 واره زده کوونکی د ازمويڼو پايلو او زدکړه کی، مشترک اړخونه لری. لږ تر لږه 3 نقطی د دې زده کوونکو په اړه وليکئ.

(i)

(ii)

(iii)



افغانستان صابر خدمات وړاندې کونکي

د پوهنې سروی

۲۰۱۷-۱۳۹۶

مادیول ۶-ه د بنوونکي پوښتنلیک



۵ برخه: (۲۰ دقیقه)

د بنوونځي نوم	
د بنوونځي د سروی کورډ	<div> <div></div> <div></div> <div></div> <div></div> <div></div> <div></div> <div></div> <div></div> <div></div> <div></div> </div>
د بنوونځي EMIS کورډ او د ثبت شمېره	<div> <div></div> <div></div> <div></div> <div></div> <div></div> <div></div> <div></div> <div></div> <div></div> <div></div> <div></div> <div></div> </div>
د معلم ID له (مادبول ۲-الف څخه)	<div> <div></div> <div></div> <div></div> </div>
د بنوونکي نوم	

**له تاسو څخه ډېره زياته مننه کوو چې له مونږ سره مو پدې تمرین کې برخه اخلئ!**

مهرباني وکړئ، لاندې لارښوونې ولولئ او په دقت سره یې تعقیب کړئ:

مرکه کوونکی ته نوبت: د دی برخي په اخر کي لږ تر لږه پنځه برخي د پوښتليک بايد بشپړي شوي بايد ولري.. (دغه پوښتليک د 5 څخه تر 7 ښوونکو پورې په چانسي ډول ورکړي)

**گرائو ښوونکو:** لطفا په 20 دقیقو کی لاندی جملی ولولئ او مشخص کړئ چی تر کومه پورې هر جملی سره موافق، مخالف یا بی نظره یی. ( هرې جملې لپاره په ورکړل شوو ستونو کی علامه کیردئ)

مخالف	بی نظر	موافق		
			1.	په لوی ټولگی کی ټولو زده کوونکو ته یو شان توجه کول سخته ده
			2a.	زده کوونکی زما د ډیری توجه وړ دی چی د زده کړی ډیره لیوالتیا ولری
			2b.	زده کوونکی زما ده ډیری توجه وړ دی چی په دوامداره توگه ښوونځي ته راشی/ ټولگی کی حاضر وی
			2c.	زده کوونکی زما د ډیری توجه وړ دی که ښوونځي ته راشی او له خانه سره د تعلیم ضروری وسایل ولری ( لکه: درسی کتاب، ورقې، کتابچه، پښل او...)
			2d.	زده کوونکی زما د ډیری توجه وړ دی که هغوي د تیرو ټولگیو اړینه مفکوره او بنسټیزې زده کړې لري
			2e.	زده کوونکی زما د ډیری توجه وړ دی که د ماشومانو مور او پلار د خپل ماشوم د ښوونې او روزنې په بهیر کې دخپل وی
			2f.	زده کوونکی زما د ډیری توجه وړ دی که د ماشومانو مور او پلار لیواله وي چې د خپل ماشوم د ښوونې او روزنې په موخه د اړینو مالي سرچینو پانگونه وکړي
			2g.	زده کوونکی زما د ډیری توجه وړ دی که د ټولگی/ کورنیو دندو کې وروسته پاتې وي
			2h.	زده کوونکی زما د ډیری توجه وړ دی که زما په ټولگی کې تکره وي (ښه فعالیت تر سره کړی)
			3.	د یوه استاد په توگه زما د فعالیتونو د ارزونې اصلی لامل زما د زده کوونکو د امتحان نمرې دي
			4.	ښوونکی د زده کوونکو د زده کړې مسؤل بلل کیږی، سره له دې چې په زده کړه کی داسی لاملونه هم وی چې د استاد له کنترول څخه وتلي وي
			5a.	زه له زده کوونکو سره د هغوی په زده کړه کی مرسته نشم کولای که چیری زده کوونکی له تیرو ټولگیو څخه له تیاری پرته راځي
			5b.	زه له زده کوونکو سره د هغوی په زده کړه کی مرسته نشم کولای که چیری زده کوونکی ښونځی ته له تیاری پرته راځي چې د ټولگی کار وکړي ( د مثال په توگه درسي کتاب نلري، کتابچې نلری یا کورنی دنده نده تر سره کړي)
			5c.	زه له زده کوونکو سره د هغوی په زده کړه کی مرسته نشم کولای که چیری د زده کوونکو مور او پلار د خپلو ماشومانو د فعالیت په اړه له ښوونکو څخه مشوره (فیډ بیک) نه غواړي
			5d.	زه له زده کوونکو سره د هغوی په زده کړه کی مرسته نشم کولای که چیری د ماشومانو مور او پلار دومره اړین تحصیل ونلري چې له خپلو ماشومانو سره مرسته وکړي ترڅو په ښونځی کې ډېر بریالي وي
			5e.	زه له زده کوونکو سره د هغوی په زده کړه کی مرسته نشم کولای که چیری مور او پلار خپله خورا زیاتې شخصي/مالي ستونزې لری پر ځای د دې چې په ښونځی کې د خپلو ماشومانو د فعالیت په اړه فکر وکړي
			6.	هغو ښوونکو ته چې زده کوونکی یې په رسمي امتحان کې له نورو زیاتې نمرې ترلاسه کوي، باید د زده کوونکو سره د خپل زحمت او ډېرې هڅې په بدل کې بخشش وکړل شي
			7.	ښه او وړ معلمین د دې وړتیا لري چې تر ټولو کمزوري او ضعیف زده کوونکو سره مرسته وکړي ترڅو یو څه زده کړي
			8a.	زه پدې باوري یم چې زه کولای شم چې شاگردان و هڅوم چې زده کړه وکړي پرته له دې چې د دوي مالي حالت په نظر کی ونیول شی
			8b.	زه پدې باوري یم چې زه کولای شم د هغو کمزوري تیاری له پاره بدیل پیدا کړم چې زما شاگردان په نورو صنفونو کې ورسره مخ شوي وو.(په سمه توگه تدریس نه وو شوی)
			8c.	زه پدې باوري یم چې زه کولای شم د زده کوونکو فعالیتونه د دوي د کورنی په اغیز شیندونکی چاپریال باندې برلاسی کړم
			9.	زما ترفیع او یا تبدیلی باید تر یوه بریده په آزمونه کې زما د شاگردانو په ښه فعالیت پورې تړلي وي.
				په ډېری مواردو کې ښوونکی اړ کیږي چې له ښونځی څخه غیر حاضر شي (ټولگی ته حاضر نشی)
			10a.	فکر کوم چی ماته د منلو وړ ده چی غیر حاضر وسم ترڅو زه خپل راکړل شوی درسی نصاب بشپړ کړم
			10b.	فکر کوم چی ماته د منلو وړ ده چی غیر حاضر وسم ترڅو زه خپل شاگردان په داسې کار بوخت پرېږدم چې زما په نه شتون کې یې ترسره کړي
			10c.	فکر کوم چی ماته د منلو وړ ده چی غیر حاضر وسم ترڅو زه د خپلې ټولنې له پاره یو گټور کار ترسره کړم