

الجمهورية اللبنانية  
وزارة الشؤون الاجتماعية



برنامج الأمم المتحدة الإنمائي



الجمهورية اللبنانية  
رئاسة مجلس الوزراء  
إدارة الإحصاء المركزي



## الدراسة الوطنية للأحوال المعيشية للأسر للعام 2004

(أولى النتائج الإحصائية)

بيروت، 7 تموز 2005

## الدراسة الوطنية للأحوال المعيشية للأسر للعام 2004

### (الدفعة الأولى من النتائج على أن تصدر تباعا النتائج المتبقية)

يسر ادارة الاحصاء المركزي ان تضع بمتناول متخذي القرار والباحثين والمواطنين أولى نتائج الدراسة الوطنية للأحوال المعيشية للأسر للعام 2004 التي تمت بالتعاون مع وزارة الشؤون الاجتماعية وبرنامج الأمم المتحدة الانمائي، وذلك بعد أن تم انجاز كافة الاعمال الميدانية.

ولهذه الدراسة اهمية كبرى على الصعيد الوطني كونها الدراسة الاساس لتقييم الوضع الاقتصادي والاجتماعي للأسر المعيشية اذ انها ستوفر بيانات ومؤشرات حول استهلاك الاسر والدخل وهي بيانات ومؤشرات مهمة جدا للحسابات القومية ولاعداد الرقم القياسي لأسعار الاستهلاك . كما سنتيح تسليط الضوء بشكل خاص على :

- توزيع الدخل على شرائح المجتمع وكيفية انفاقه بحسب التوزيع المناطقي
- الوضع المالي للأسرة
- العمالة والبطالة.

وكذلك ستوفر هذه الدراسة بيانات ومؤشرات اجتماعية عديدة تتيح تحديد خط الفقر في لبنان وتبيان الوضع الديموغرافي، ونوع الإقامة، والاضاع التعليمية، والتأمين الصحي، والامراض المزمنة، والاعاقة، وبيانات مختلفة تطال خصائص المسكن وتجهيزاته.

ان توفر هذه المؤشرات الاقتصادية والاجتماعية على الصعيد الوطني والمناطقي يعتبر اساسيا، لمتخذي القرار ولراسمي السياسات، لوضع الخطط الانمائية التي تحقق العدالة الاجتماعية.

لا بد من الإشارة الى أن هناك جهتين اساسيتين لنجاح أي عمل ميداني احصائي اولاهما ادارة الاحصاء المركزي باعتبارها المسؤولة عن وضع منهجية الدراسة وتنفيذ العمل الميداني، وحيث عليها اعداد الاستثمارات اللازمة والآليات المختلفة لتنظيم العمل الميداني وصولا الى اعلان النتائج. وثانيهما المواطن الذي تقع عليه مسؤولية التجاوب الكامل لجهة ملء الاستثمارات الموضوعية، وموضوعيته وصدقه في الاجابة على الاسئلة.

والجدير بالذكر ان هذا النوع من الدراسات, باعتبارها متعددة الأهداف ومتشعبة من الناحية التقنية والتنفيذية, وباعتبار ان استماراتها هي الاطول وتتطرق الى مواضيع الحياة اليومية للاسر المعيشية بجوانبها كافة وتحتاج الى تغطية السنة كاملة, تتطلب من ادارة الاحصاء المركزي ادارة ميدان دقيقة من حيث التغطية الجغرافية وتغطية التغيرات الفصلية للاستهلاك, وتتطلب من الاسر ايجاد الوقت الملائم واللازم لتدوين مصاريف جميع افراد الاسرة في دفاتر الانفاق لمدة اسبوعين والقيام بذلك بحسب التعليمات.

وتعتبر هذه الدراسة سابقة مثالية للتعاون بين ادارة الاحصاء المركزي ووزارة الشؤون الاجتماعية والتي نخص بالشكر مديرها العام والمنسق الوطني لمشروع تحسين أحوال معيشة الفقراء السيدة نعمت كنعان للجهود التي بذلتها لانجاح الدراسة.

كما نتوجه بالشكر إلى الدكتورة منى همام ممثل برنامج الامم المتحدة الانمائي UNDP في لبنان والذي كان بدوره شريكا مميزا في هذا العمل الوطني, والذي قدم الدعم اللازم لهذه الدراسة. كما نشكر البنك الدولي لمساعدته ودعمه لهذه الدراسة، وكذلك نذكر دعم ومساندة المعهد الوطني للاحصاء الفرنسي INSEE.

ونتوجه بشكر خاص الى جميع الاسر التي شملتها العينة على تعاونها وتجاوبها مع ادارة الاحصاء المركزي.

وننوه أخيرا بأداء فريق عمل ادارة الاحصاء المركزي الذي تميز بالدقة في تنظيم العمل وبحسن استخدام الموارد، وننوه بشكل خاص بجهود رئيسة مصلحة التنسيق والمحاسبة الوطنية، الاحصائية نجوى يعقوب المسؤولة عن هذه الدراسة.

الدكتورة مرال توتليان غيدانيان

مدير عام ادارة الاحصاء المركزي

## مقدمة

تندرج دراسة الأحوال المعيشية للأسر ضمن اطار المهام التي اناطها القانون بادارة الاحصاء المركزي لجهة تأمين معطيات احصائية حول أوجه الحياة الاجتماعية والاقتصادية كافة في لبنان.

ان هذه الدراسة هي مشروع مشترك بين إدارة الاحصاء المركزي ووزارة الشؤون الاجتماعية وشارك في التمويل برنامج الأمم المتحدة الانمائي. قامت إدارة الاحصاء المركزي بتنفيذ هذه الدراسة وبالإشراف الفني عليها بالتعاون مع وزارة الشؤون الاجتماعية. وقد قام بالتحضير لهذه الدراسة فريق من الكوادر البشرية في إدارة الاحصاء المركزي بالتنسيق مع فريق الكوادر المكلف متابعة الدراسة لدى وزارة الشؤون الاجتماعية.

تؤمن دراسة الأحوال المعيشية للأسر كما كبيراً من المعطيات الاحصائية الاجتماعية والديموغرافية والاقتصادية المتعلقة بأحوال معيشة الاسر.

توفر هذه الدراسة من الناحية الاجتماعية بيانات حول الاحوال المعيشية للأسر، وتساعد أيضاً في تحديد خط الفقر. ومن ناحية أخرى، تساعد هذه الدراسة في التعرف على الاوضاع الديموغرافية والحالة الصحية، والاعاقات، والاضاع السكنية وعلى النشاط الاقتصادي لأفراد الاسر وعلى الأنشطة الترفيهية لهؤلاء الافراد.

ومن الناحية الاقتصادية، توفر هذه الدراسة بيانات حول الاستهلاك الخاص والدخل وهي بيانات مهمة جداً للحسابات القومية. وتوفر هذه الدراسة أيضاً بيانات حول توزيع استهلاك الأسر على بنود الانفاق الأساسية الضرورية لإعداد الرقم القياسي لأسعار الاستهلاك..

## أهداف المسح

تتمثل الأهداف الأساسية لدراسة الأحوال المعيشية للأسر في توفير البيانات الأساسية اللازمة لوضع السياسات للقطاعات المختلفة على مستويات وطنية. ومن بين هذه الأهداف تحديداً:

- الحصول على بيانات حديثة حول أحوال معيشة الاسر في لبنان.
- الحصول على بيانات حديثة حول الخصائص الديموغرافية والاجتماعية والصحية للاسر ولأفرادها.
- مؤشرات حول خصائص المسكن وظروف السكن
- مؤشرات حول النشاط الاقتصادي لافراد الاسر
- توفير بيانات حول الوضع المالي للأسر
- الحصول على بيانات حول مستويات استهلاك وانفاق الأسرة والتي ستستخدم في تحديد خط الفقر.
- توفير قاعدة بيانات حول كميات استهلاك القطاع العائلي من السلع الغذائية وغير الغذائية.
- توفير بيانات حول الأوزان التي تعكس الأهمية النسبية لبنود الإنفاق الاستهلاكي والمستخدم في إعداد الرقم القياسي لأسعار الاستهلاك.
- توفير البيانات اللازمة للحسابات القومية الخاصة بالاستهلاك النهائي للقطاع العائلي.

## استمارات الدراسة

تتضمن الدراسة أربعة أنواع من الاستمارات:

### أولاً: استمارة الأحوال المعيشية

تتضمن المواضيع التالية:

1. التعريف بجميع أفراد الأسرة
2. النشاط الاقتصادي
3. التأمين الصحي
4. المساكن الرئيسية والثانوية بما في ذلك المصاريف المتعلقة بهذه المساكن

5. المحيط والتأثيرات الخارجية للمسكن
6. الخدمات المنزلية المقدمة من الغير
7. وسائل النقل
8. الأمراض المزمنة
9. الاعاقة
10. السفر الى الخارج مع قضاء ليلة على الأقل
11. الأنشطة الثقافية والترفيهية
12. الدخل والوضع المالي
13. النشاط الانتاجي للأسر

#### ثانيا: استمارة مشتريات الفترات السابقة

وتتضمن أسئلة عن ما حصلت عليه الاسرة (بمقابل مادي أو مجاني) خلال الاشهر الثلاثة الماضية وخلال الأشهر الاثني عشرة الماضية.

#### ثالثا: دفتر الانفاق رقم 1

يدون فيه رب الاسرة أو أي شخص آخر يقوم عادة بالمشتريات للأسرة بتدوين ما اشتراه وما حصلت عليه الاسرة مجانا وما قدمته من هدايا لمدة 14 يوما وكذلك يدون معلومات حول وجبات الطعام. ويقوم هذا الفرد بالتدوين عنه وعن جميع الافراد بعمر أقل من 15 سنة.

#### رابعا: الاستمارة الفردية ودفتر الانفاق رقم 2

تعطى الاستمارة الفردية ودفتر الانفاق رقم 2 لكل أفراد الاسرة بعمر 15 سنة وما فوق. وتتضمن الاستمارة الفردية أسئلة حول المواضيع التالية:

- السفر الى الخارج مع قضاء ليلة على الأقل
- الأنشطة الثقافية والترفيهية

- الهاتف الخليوي
- الوضع المالي والدخل

أما فيما يتعلق بدفتر الانفاق رقم 2 فيطلب من كل فرد تدوين ما اشتراه وما حصل عليه مجانا وما قدمه من هدايا لمدة 14 يوما وكذلك يدون معلومات حول وجبات الطعام في نهاية الدفتر.

## العينة

لقد سبق اعداد خطة المعاينة عدة نقاشات مع الشركاء لتحديد الأولويات التي تؤثر مباشرة على حجم العينة. كانت الاولوية لوزارة الشؤون الاجتماعية تأمين عينة ممثلة على صعيد القضاء بما يسمح لها برسم سياسات للعمل الاجتماعي على صعيد القضاء ولكنه لم يكن من الممكن تلبية هذه الرغبة للوزارة لأن ذلك كان من شأنه رفع حجم العينة الى مستوى يتخطى بكثير الامكانيات المالية المتاحة فتم تجميع بعض الاقضية مع بعضها وتم تقسيم لبنان الى 15 منطقة جغرافية وتم سحب عينة ممثلة في كل من هذه المناطق. وتم الاتفاق أيضا على ان يتم سحب عينة واحدة تستعمل عينة فرعية منها للدراسة الوطنية للأحوال المعيشية وعينة فرعية أخرى للمسح اللبناني لصحة الاسرة (مشروع مشترك بين وزارة الشؤون الاجتماعية وادارة الاحصاء المركزي).

لقد اتت خطة المعاينة على أساس عينة ثنائية المستوى يتم في المستوى الأول سحب الجزر الجغرافية ويتم في المستوى الثاني سحب المساكن الرئيسية في كل جزيرة جغرافية.

اما قاعدة المعاينة للمستوى الأول فكانت الجزر الجغرافية التي اعدتها ادارة الاحصاء المركزي لإجراء المسح الشامل للمباني والمؤسسات. وقد تم سحب جزر العينة بطريقة عشوائية نمطية (tirage aléatoire systématique) بعد ان كان قد تم تنظيم الجزر ضمن كل منطقة. وفي عملية سحب الجزر اعتمد ترتيب ال (serpentin) وهي طريقة تستعمل في عملية السحب العشوائية النمطية وتؤمن التوزيع الجغرافي الأفضل لجزر العينة، وذلك وفق خطوات معاينة محددة في كل منطقة من المناطق ال 15 المعنية.

ومن ثم تم اجراء تعداد للمباني والوحدات في جزر العينة ليصار الى سحب عينة المساكن الرئيسية في الجزر المعنية. وقد اعتمدت خطوة سحب تساوي 7,5 في المناطق الكثيفة و 5 في المناطق الأقل كثافة لتحديد عينة الأسر في كل جزيرة من جزر العينة.

وتجدر الإشارة الى أن العينة شملت المساكن الرئيسية الموزعة على الأراضي اللبنانية كافة باستثناء المخيمات الفلسطينية، وذلك بغض النظر عن جنسية شاغل المسكن.

### **التدريب وجمع المعلومات**

لقد خضع أكثر من 110 أشخاص لدورات تدريبية أجريت على دفعتين في شهر شباط 2004 وقد خضعوا في نهاية الدورة الى اختبارين ميداني ومكتبي، تم اثرهما اختيار الفريق الذي قام بالعمل الميداني. وقد تألف هذا الفريق من ستة رؤساء فرق و50 محققا. وقد استمر العمل الميداني من 16 شباط 2004 ولغاية نهاية شهر آذار 2005.

### **تنظيم العمل الميداني**

كان من الضروري أن تمتد الدراسة على سنة كاملة لكي يؤخذ بالإعتبار إحتساب التغيرات الفصلية للمؤشرات مما أوجب تقسيم العمل على 27 فترة زمنية يمتد كل منها أسبوعين وتتضمن خمس زيارات لكل أسرة في العينة، حيث على المحقق إستيفاء إستمارات الأحوال المعيشية للأسر ودفاتر الانفاق، وذلك في كل موجة من الموجات المعنية. وقد تم توزيع العينة بطريقة متوازنة على كافة المناطق اللبنانية في كل فترة من فترات الدراسة حتى تأتي التقديرات شاملة وصحيحة.

### **تدقيق الاستثمارات وادخال المعلومات**

تعتبر مرحلة التدقيق المكتبي من المراحل المهمة في تنفيذ الدراسة وهي تهدف الى التأكد من أن المحقق قام باستيفاء الاستثمارات بحسب التعليمات بحيث تكون هذه الاستثمارات خالية من الاخطاء التي يمكن كشفها خلال عملية المراجعة المكتبية.



وقد خضعت كل استثمار الى مراجعة أولية من قبل رئيس الفريق. ومن ثم تم تدقيقها وترميزها من قبل فريق عمل مكثبي في ادارة الاحصاء المركزي يعمل على ثلاث مراحل: تدقيق وترميز أولي، ترميز المهن والانشطة الاقتصادية من قبل فريق مختص ومن ثم مراجعة نهائية ليصار بعدها الى ادخال الاستثمار الى الحاسوب ضمن برنامج اعد خصيصا لهذه الغاية.

وخلال عملية ادخال البيانات وبعدها تخضع الاستثمار لعدة اختبارات آلية للتأكد من منطقية البيانات وتناسقها.

### **نسبة تجاوب الاسر في العينة**

بلغ حجم العينة الفعلي 14948 وحدة سكنية مشغولة تم استيفاء 13003 استثمار وبلغت بذلك نسبة الاستجابة 87%. أما الـ 1945 التي لم يتم استيفاؤها فشملت رفض الأسر الاستجابة وغياب الأسر عن المسكن.

### **التقارير المتوقعة صدورها عن هذه الدراسة**

ان التقرير الموضوع بين أيديكم ما هو الا تقرير عن أولى نتائج الدراسة ولم تشأ ادارة الاحصاء المركزي تأخير صدور هذه النتائج لحين استكمال اعداد تقرير الاوضاع المعيشية الذي يتضمن جداول تغطي كافة المواضيع التي تناولتها الدراسة بل أثرت وضع النتائج الصادرة عن الدراسة بمتناول جميع المستخدمين أولا بأول لما لهذه النتائج من أهمية لراسمي السياسات ومتخذي القرار ولكي يتم اعتماد أحدث المؤشرات في التقارير التي تعدها المنظمات الدولية عن لبنان. ومن المتوقع ان تصدر ادارة الاحصاء المركزي بالتعاون والتنسيق مع شركائها عددا كبيرا من التقارير التي تعتمد على البيانات الصادرة عن هذه الدراسة نذكر منها ما يلي:

#### **تقارير أساسية لنتائج المسح**

- تقرير الاوضاع المعيشية للأسر
- تقرير الانفاق والدخل

- تقارير احصائية اضافية تتضمن بيانات ومؤشرات مستخلصة من البيانات الخام وليست منشورة ضمن التقريرين السابقين وبضمنها تقرير عن مؤشرات الألفية للتنمية ومؤشرات التنمية البشرية وتقرير عن التغذية وتقرير عن مؤشرات التفاوت في توزيع الدخل والانفاق والخدمات.

#### تقارير قياس وتحليل الفقر

- تقرير مؤشرات الفقر (خط الفقر, نسبة الفقر, فجوة الفقر...)
- تقرير ملامح الفقر
- تقرير خارطة أحوال المعيشة
- تقرير تقييم الفقر

#### تقارير ذات مواضيع متخصصة

- تقرير العمالة والبطالة (عمالة الأطفال, الأجور, ظروف العمل...)
- تقرير حول التعليم والثقافة
- تقرير الاسكان
- تقارير حول بعض الفئات العمرية (الطفولة, الشباب, المسنين...)
- تقارير أخرى

#### بعض المفاهيم الأساسية

##### تعريف الأسرة المعيشية

- تتكون الأسرة المعيشية من فرد أو عدة أفراد يعيشون في مسكن واحد ويتشاركون المأكل والمصروف. وليس بالضرورة أن تربط بين أفراد الأسرة المعيشية صلة قرابة .
- في حال كانت الشقة السكنية مشغولة بأسرتين أو أكثر ولا تتشارك المأكل والمصروف تعتبر كل أسرة مستقلة عن الأخرى وتملاً لكل واحدة منها استمارة مستقلة.

-وفي حال تعدد الزوجات وإذا كانت كل الأسر الزوجية تتشاطر المسكن والمأكل تعتبر كل هذه الأسر الزوجية أسرة معيشية واحدة وتملاً استمارة واحدة للأسر معاً، وفي حال العكس تعتبر كل أسرة زوجية أسرة معيشية منفصلة وتملاً استمارة عنها..

### تعريف المقيم في المسكن

يعتبر الفرد مقيماً في المسكن :

- إذا كان يقيم بصورة دائمة ( بدون انقطاع في المسكن لفترة تزيد عن الستة أشهر في السنة<sup>1</sup>).
  - إذا كان يقيم بصورة غير دائمة ( بشكل متقطع ) في المسكن، أي في حال قضاء هذا الفرد عدة أيام في الأسبوع خارج المسكن ( في مؤسسة متخصصة ، غرفة مستقلة ... ) بصورة معتادة والأيام المتبقية في المسكن.
  - إذا كان مقيماً بصورة دائمة في المسكن ولكن غائب حالياً بداعي السفر لفترة محددة أو خارج البلاد للدراسة...
  - يعتبر الخادم مقيماً في المسكن، ولا تستوفى عنه سوى البيانات المتعلقة باسمه وجنسيته.
- يعتبر الفرد غير مقيم في الأسرة:

- الفرد الذي ترك منزل أسرته وانتقل إلى العيش في مسكن آخر ( زواج ...).
- الفرد الذي يقيم بصورة مؤقتة وطارئة في المسكن مثل الضيف أو أحد الأقرباء.
- الفرد الذي سافر إلى الخارج وأسس عملاً له في الخارج لفترة لا تقل عن السنة.

### تعريف العاطل عن العمل

هو الفرد الذي تتوفر فيه جميع الشروط التالية بحسب التعريف المعتمد من قبل منظمة العمل الدولية:

1. لم يقم بأي عمل في الأسبوع السابق للمقابلة (وليس غائباً بشكل مؤقت عن العمل)
2. وهو مستعد للعمل في غضون الأسبوعين القادمين،
3. وقام بالبحث عن عمل في الأسابيع الأربعة السابقة للمقابلة.

### ملاحظة عامة:

<sup>1</sup> - تحسب مدة الستة أشهر بالنسبة إلى تاريخ الزيارة.

المجاميع في مختلف الجداول الإحصائية المنشورة قد تختلف قليلا عن عملية جمع الأرقام المكونة لها، وذلك بسبب أن الأرقام المكونة هي أرقام مدورة تحوي من حيث المبدأ أرقاما وراء الفاصلة ناتجة عن عملية تثقيب النتائج من مستوى العينة إلى مستوى المجتمع الإحصائي.

## لائحة الجداول

- جدول رقم 1 توزع المقيمين حسب محافظة الإقامة
- جدول رقم 2 توزع المقيمين حسب نوع الجنس
- جدول رقم 3 توزع المقيمين حسب الوضع الاجتماعي
- توزع المقيمين حسب العمر و الجنس 4 جدول رقم
- جدول رقم 5 توزع المقيمين حسب العمر و الجنس
- جدول رقم 6 توزع المقيمين اللبنانيين حسب العمر و الجنس
- جدول رقم 7 توزع المقيمين الغير اللبنانيين حسب العمر و الجنس
- جدول رقم 8 توزع الأفراد حسب الوضع الاجتماعي، العمر ونوع الجنس
- جدول رقم 9 توزع الأفراد حسب الوضع الاجتماعي، العمر ونوع الجنس
- جدول رقم 10 توزع المقيمين حسب المستوى التعليمي المحصل للذين توقفوا عن متابعة الدراسة والمستوى الحالي للذين يتابعون حاليا
- جدول رقم 11 توزع المقيمين بحسب المستوى التعليمي و المحافظة
- توزع المقيمين حسب العلاقة بقوة العمل 12 جدول رقم
- جدول رقم 13 توزع المقيمين العاملين حسب محافظة الإقامة
- جدول رقم 14 توزع المقيمين العاملين حسب نوع الجنس
- جدول رقم 15 توزع المقيمين العاملين حسب العمر
- جدول رقم 16 توزع المقيمين العاملين حسب المستوى التعليمي
- جدول رقم 17 توزع المقيمين العاطلين عن العمل حسب محافظة الإقامة
- جدول رقم 18 توزع المقيمين العاطلين عن العمل حسب نوع الجنس
- جدول رقم 19 توزع المقيمين العاطلين عن العمل حسب العمر
- جدول رقم 20 توزع المقيمين العاطلين عن العمل حسب المستوى التعليمي
- جدول رقم 21 توزع المقيمين حسب عدد الأمراض المزمنة للشخص الواحد
- جدول رقم 22 توزع المقيمين حسب توافر التأمين الصحي
- جدول رقم 23 توزع الأسر حسب عدد أفرادها
- جدول رقم 24 متوسط حجم الأسرة بحسب المحافظة
- توزع الأسر حسب عدد العاملين في الأسرة 25 جدول رقم
- توزع الأسر حسب نوع المسكن الرئيسي 26 جدول رقم
- توزع الأسر حسب عدد المساكن التي تملكها الأسرة 27 جدول رقم
- توزع الأسر حسب نوع ملكية المسكن الممتلك 28 جدول رقم
- توزع الأسر حسب توفر تجهيزات خاصة بالمسكن 29 جدول رقم
- توزع الأسر حسب عدد ونوع الخطوط الهاتفية 30 جدول رقم

توزع الأسر حسب الاشتراك بالإنترنت 31 جدول رقم  
توزع الأسر حسب عدد وسائل النقل التي تملكها الأسرة 32 جدول رقم  
توزع الأسر حسب عدد السيارات التي تملكها الأسرة 33 جدول رقم  
توزع الأسر حسب مصادر الطاقة للإضاءة 34 جدول رقم  
توزع الأسر حسب وسائل التدفئة في المسكن الرئيسي 35 جدول رقم  
توزع الأسر حسب مصادر مياه الشرب 36 جدول رقم  
توزع الأسر حسب المصادر الرئيسي لمياه الخدمة 37 جدول رقم  
توزع الأسر حسب طرق التخلص من النفايات 38 جدول رقم  
توزع الأسر حسب وجود الخدمات على مسافة 10 دقائق سيراً على الإقدام من المسكن 39 جدول رقم

رسم 1هرم الأعمار للمقيمين على الأراضي اللبنانية

رسم 2هرم الأعمار للبنانيين

رسم 3هرم الأعمار للمقيمين غير اللبنانيين

## **List of tables**

**Table 1 Distribution of Residents by Mohafaza of residency**

**Table 2 Distribution of residents by sex**

**Distribution of Residents by their Marital Status Table 3**

**Table 4 Distribution of Residents by Age and sex**

**Table 5 Distribution of Residents by Age and sex**

**Table 6 Distribution of Lebanese Residents by Age and sex**

**Table 7 Distribution of Non Lebanese Residents by Age and sex**

**Table 8 Distribution of individuals by marital status, age and sex**

**Table 9 Distribution of individuals by marital status, age and sex**

**Table 10 Distribution of residents by attained level for those who stopped continuing their education and current level for continuing ones**

**Table 11 Distribution of Residents by their educational level and Mohafaza**

**Table 12 Distribution of residents by relation to labor force**

**Table 13 Distribution of employed residents by Mohafaza**

**Table 14 Distribution of employed residents by sex**

**Table 15 Distribution of employed residents by age**

**Table 16 Distribution of employed residents by educational level**

**Table 17 Distribution of unemployed residents by Mohafaza**

**Table 18 Distribution of unemployed residents by sex**

**Table 19 Distribution of unemployed residents by age**

**Table 20 Distribution of unemployed residents by their educational level**

**Table 21 Distribution of residents by number of chronic diseases per person**

**Table 22 Distribution of residents by availability of health insurance**

**Table 23 Distribution of households by number of its persons**

**Table 24 Average household size by Mohafaza**

**Table 25 Distribution of households by number of working individuals in a household**

**Table 26 Distribution of households by type of main residence**

**Table 27 Distribution of households by number of residences owned by the household**

**Table 28 Distribution of households by type of residence ownership**

**Table 29 Distribution of households by availability of house appliances**

**Table 30 Distribution of households by number and type of telephone lines**

**Table 31 Distribution of households by subscription to the internet**

**Table 32 Distribution of households by number of means of transportation owned**

**Table 33 Distribution of households by number of cars owned by the household**

**Table 34 Distribution of households by sources of energy for lighting**

**Table 35 Distribution of households by the primary means for heating for the primary dwelling**

**Table 36 Distribution of households by sources of drinking water**

**Table 37 Distribution of households by the primary sources of water**

**Table 38 Distribution of households by means of waste disposal**

**Table 39 Distribution of households by existence of services within 10 minutes walk from the dwelling**

**Figure 1 Pyramid: Residents**

**Figure 2 Pyramid: Lebanese**

**Figure 3 Pyramid: Non Lebanese**



**Table 1**  
**Distribution of**  
**Residents by**  
**Mohafaza of**  
**residency**

جدول رقم 1  
توزيع المقيمين حسب  
محافظة الإقامة

Mohafaza	Lebanon		محافظة
	العدد Frequency	النسبة % Percent %	
Beirut	389661	10.4	بيروت
Mount Lebanon	1501282	40.0	جبل لبنان
Northern Lebanon	768709	20.5	لبنان الشمالي
Bekaa	471137	12.6	البقاع
Southern Lebanon	401075	10.7	لبنان الجنوبي
Nabatieh	221920	5.9	النبطية
<b>Lebanon</b>	<b>3753785</b>	<b>100.0</b>	<b>مجموع لبنان</b>

**Table 2**  
**Distribution of**  
**residents by sex**

جدول رقم 2  
توزيع المقيمين حسب  
نوع الجنس

Sex (I 4)	Lebanon <span>لبنان</span>		نوع الجنس I 4
	العدد Frequency	النسبة % Percent %	
Females	1885563	50.2	إناث
Males	1868222	49.8	ذكور
<b>Total</b>	<b>3753785</b>	<b>100.0</b>	<b>مجموع</b>

**Table 3**  
**Distribution of Residents**  
**by their Marital Status**

جدول رقم 3  
توزيع المقيمين حسب الوضع  
الإجتماعي

Marital Status (I 6)	Lebanon		الوضع الإجتماعي (I 6)
	العدد Frequency	النسبة % Percent %	
Single (never married)	2125957	56.6	لم يسبق له (لها) الزواج
Married	1453390	38.7	متزوج (ة)
Widowed	148927	4.0	أرمل (ة)
Divorced	20188	0.5	مطلق (ة)
Separated	5323	0.1	منفصل (ة) / هاجر (ة)
<b>Total</b>	<b>3753785</b>	<b>100.0</b>	<b>مجموع</b>

**Table 4**  
**Distribution of**  
**Residents by Age and**  
**sex**

جدول رقم 4  
توزيع المقيمين حسب العمر و  
الجنس

Age (I 5)	Lebanon			العمر (I 5)
	Frequency			
	Sex			
	Female	Male	Total	
0 - 4	140003	159169	299172	4 - 0
5 - 9	160560	178383	338943	9 - 5
10 - 14	186002	198761	384763	14 - 10
15 - 19	179620	192415	372035	19 - 15
20 - 24	182331	190859	373190	24 - 20
25 - 29	154694	143229	297923	29 - 25
30 - 34	141595	134493	276088	34 - 30
35 - 39	138598	117916	256514	39 - 35
40 - 44	138815	111104	249919	44 - 40
45 - 49	102360	91412	193772	49 - 45
50 - 54	83261	82501	165762	54 - 50
55 - 59	71950	65547	137497	59 - 55
60 - 64	66222	59687	125909	64 - 60
65 - 69	55904	56965	112869	69 - 65
70 - 74	40305	43505	83810	74 - 70
75 - 79	24949	24509	49458	79 - 75
80-84	13347	13471	26818	80-84
85 +	5047	4296	9343	+ 85
Total	1885563	1868222	3753785	مجموع

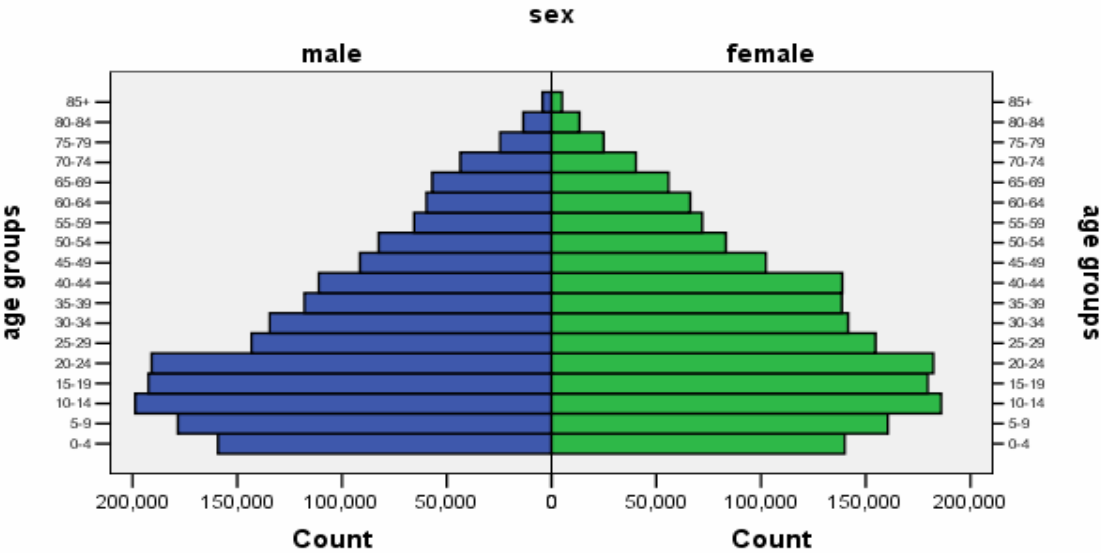
**Table 5**  
**Distribution of**  
**Residents by Age**  
**and sex**

جدول رقم 5  
توزيع المقيمين حسب العمر  
والجنس

Age	Lebanonلبنان			العمر (15)
	Percent %			
	Sex			
	Female	Male	Total	
0 - 4	46.8	53.2	100.0	4 - 0
5 - 9	47.4	52.6	100.0	9 - 5
10 - 14	48.3	51.7	100.0	14 - 10
15 - 19	48.3	51.7	100.0	19 - 15
20 - 24	48.9	51.1	100.0	24 - 20
25 - 29	51.9	48.1	100.0	29 - 25
30 - 34	51.3	48.7	100.0	34 - 30
35 - 39	54.0	46.0	100.0	39 - 35
40 - 44	55.5	44.5	100.0	44 - 40
45 - 49	52.8	47.2	100.0	49 - 45
50 - 54	50.2	49.8	100.0	54 - 50
55 - 59	52.3	47.7	100.0	59 - 55
60 - 64	52.6	47.4	100.0	64 - 60
65 - 69	49.5	50.5	100.0	69 - 65
70 - 74	48.1	51.9	100.0	74 - 70
75 - 79	50.4	49.6	100.0	79 - 75
80-84	49.8	50.2	100.0	80-84
85 +	54.0	46.0	100.0	+ 85
Total	50.2	49.8	100.0	مجموع

Figure 1  
Pyramid :Residents

رسم 1  
هرم الاعمار للمقيمين على الاراضي اللبنانية



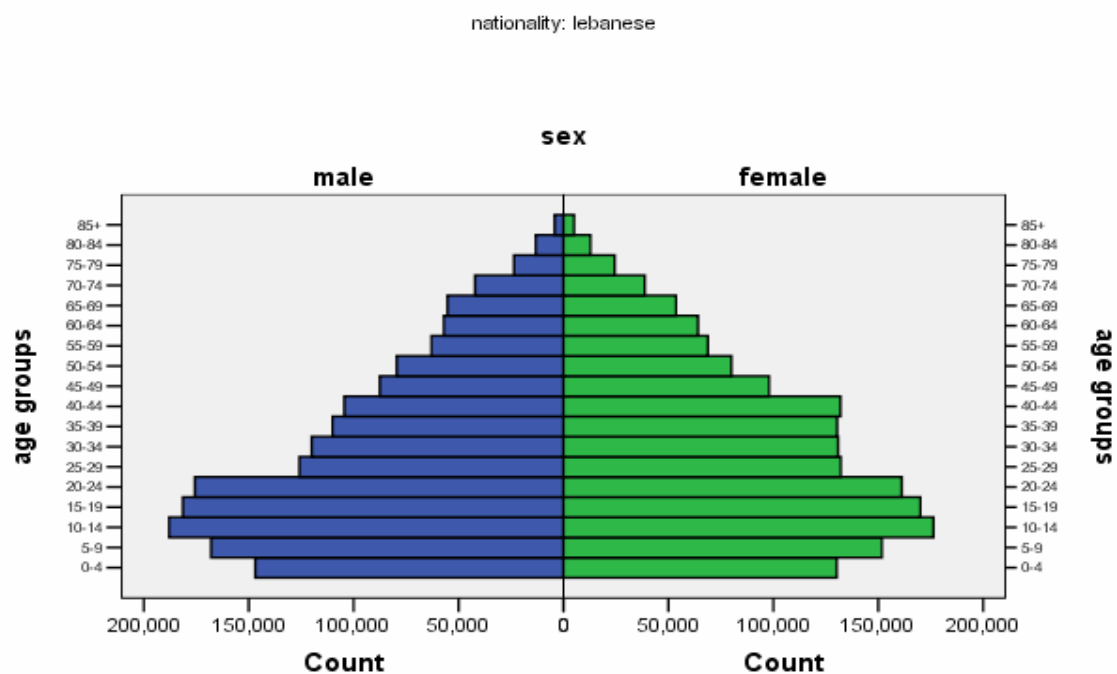
**Table 6**  
**Distribution of**  
**Lebanese**  
**Residents by age**  
**and sex**

جدول رقم 6  
توزيع المقيمين اللبنانيين  
حسب العمر والجنس

Age (I 5)	Lebanon لبنان			(I 5) العمر
	Frequency			
	Sex			
	Female	Male	Total	
0 - 4	130161	146873	277034	4 - 0
5 - 9	151757	167948	319705	9 - 5
10 - 14	176349	187925	364274	14 - 10
15 - 19	170116	181385	351501	19 - 15
20 - 24	161214	175678	336892	24 - 20
25 - 29	132133	125790	257923	29 - 25
30 - 34	130831	119971	250802	34 - 30
35 - 39	130382	110077	240459	39 - 35
40 - 44	132011	104409	236420	44 - 40
45 - 49	97993	87487	185480	49 - 45
50 - 54	80040	79474	159514	54 - 50
55 - 59	68816	62937	131753	59 - 55
60 - 64	64089	57021	121110	64 - 60
65 - 69	53647	55240	108887	69 - 65
70 - 74	38703	42136	80839	74 - 70
75 - 79	24383	23593	47976	79 - 75
80-84	12898	13209	26107	80-84
85 +	5047	4227	9274	+ 85
Total	1760570	1745380	3505950	مجموع

Figure 2  
Pyramid :Lebanese

رسم 2  
هرم اعمار اللبنانيين





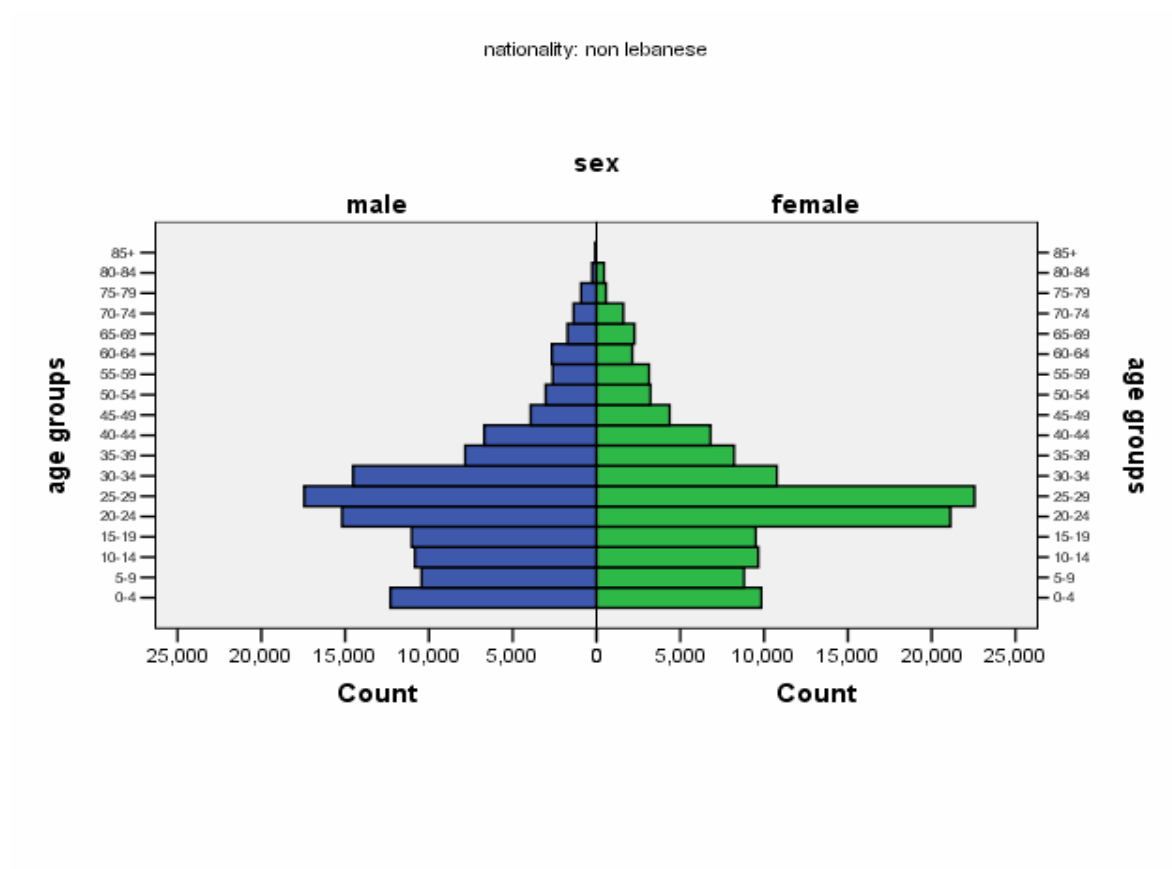
**Table 7**  
**Distribution of Non Lebanese**  
**Residents by Age and sex**

جدول رقم 7  
توزيع المقيمين الغير  
اللبنانيين حسب العمر و  
الجنس

Age (I 5)	Lebanon لبنان			(I 5) العمر
	Frequency			
	Sex			
	Female	Male	Total	
0 - 4	9842	12295	22137	4 - 0
5 - 9	8804	10435	19239	9 - 5
10 - 14	9653	10836	20489	14 - 10
15 - 19	9505	11030	20535	19 - 15
20 - 24	21117	15181	36298	24 - 20
25 - 29	22561	17439	40000	29 - 25
30 - 34	10763	14522	25285	34 - 30
35 - 39	8216	7839	16055	39 - 35
40 - 44	6804	6695	13499	44 - 40
45 - 49	4367	3924	8291	49 - 45
50 - 54	3221	3027	6248	54 - 50
55 - 59	3134	2610	5744	59 - 55
60 - 64	2133	2666	4799	64 - 60
65 - 69	2258	1725	3983	69 - 65
70 - 74	1602	1369	2971	74 - 70
75 - 79	566	916	1482	79 - 75
80-84	449	262	711	80-84
85 +	0	69	69	+ 85
Total	124995	122840	247835	مجموع

Figure 3  
Pyramid : Non Lebanese

رسم 3  
هرم الاعمار للمقيمين غير اللبنانيين



**Table 8**  
Distribution of individuals  
by marital status, age and  
sex

جدول رقم 8  
توزيع الأفراد حسب الوضع الاجتماعي، العمر ونوع الجنس

Table of frequencies

Age (I 5)	Marital Status (I 6)			(I 6) الوضع الإجتماعي			العمر (I 5)
	لم يسبق له (لها) الزواج	متزوج (ة)	أرمل (ة)	مطلق (ة)	منفصل (ة) / هاجر (ة)	مجموع	
	never married	Married	widowed	divorced	seperated	Total	
Females إناث							
0 - 4	140003	0	0	0	0	140003	4 - 0
5 - 9	160560	0	0	0	0	160560	9 - 5
10 - 14	185787	215	0	0	0	186002	14 - 10
15 - 19	170099	9165	0	357	0	179621	19 - 15
20 - 24	133038	48302	573	418	0	182331	24 - 20
25 - 29	76457	75958	804	1277	198	154694	29 - 25
30 - 34	42580	95603	1365	1593	454	141595	34 - 30
35 - 39	28908	103611	2629	2789	661	138598	39 - 35
40 - 44	24345	106512	5067	2176	715	138815	44 - 40
45 - 49	12583	80038	7839	1454	446	102360	49 - 45
50 - 54	7849	63338	10318	1354	402	83261	54 - 50
55 - 59	5946	50852	14107	794	250	71949	59 - 55
60 - 64	4497	43617	16962	964	183	66223	64 - 60
65 - 69	3841	32491	18880	524	168	55904	69 - 65
70 - 74	2442	15348	21841	555	119	40305	74 - 70
75 - 79	1609	8082	15139	94	26	24950	79 - 75
80 -84	867	2970	9511	0	0	13348	80 -84
85 +	239	261	4547	0	0	5047	85 +
Total	1001650	736363	129582	14349	3622	1885566	مجموع
Males ذكور							
0 - 4	159169	0	0	0	0	159169	4 - 0
5 - 9	178383	0	0	0	0	178383	9 - 5
10 - 14	198685	76	0	0	0	198761	14 - 10
15 - 19	191695	720	0	0	0	192415	19 - 15
20 - 24	182207	8394	200	58	0	190859	24 - 20
25 - 29	103873	39014	0	228	113	143228	29 - 25
30 - 34	56977	76495	220	645	155	134492	34 - 30
35 - 39	24528	92285	372	563	168	117916	39 - 35
40 - 44	11262	98170	340	1238	94	111104	44 - 40
45 - 49	6273	84139	357	586	57	91412	49 - 45
50 - 54	3209	77618	404	677	594	82502	54 - 50
55 - 59	2670	61025	1108	651	94	65548	59 - 55
60 - 64	1344	55473	2498	307	64	59686	64 - 60
65 - 69	1542	52094	2687	401	242	56966	69 - 65
70 - 74	970	38161	3989	292	94	43506	74 - 70
75 - 79	977	20536	2802	168	26	24509	79 - 75
80 -84	544	10093	2834	0	0	13471	80 -84
85 +	0	2734	1536	26	0	4296	85 +
Total	1124308	717027	19347	5840	1701	1868223	مجموع

**Table 9**  
Distribution of individuals by  
marital status, age and sex

جدول رقم 9  
توزيع الأفراد حسب الوضع الاجتماعي، العمر  
ونوع الجنس

Percent %

Age (I 5)	Marital Status (I 6)			(I 6) الوضع الاجتماعي			العمر (I 5)
	لم يسبق له (لها) الزواج	متزوج (ة)	أرمل (ة)	مطلق (ة)	منفصل (ة) / هاجر (ة)	مجموع	
	never married	Married	widowed	divorced	seperated	Total	
	Females إناث						
0 - 4	100.0					100.0	4 - 0
5 - 9	100.0					100.0	9 - 5
10 - 14	99.9	0.1				100.0	14 - 10
15 - 19	94.7	5.1		0.2		100.0	19 - 15
20 - 24	73.0	26.5	0.3	0.2		100.0	24 - 20
25 - 29	49.4	49.1	0.5	0.8	0.1	100.0	29 - 25
30 - 34	30.1	67.5	1.0	1.1	0.3	100.0	34 - 30
35 - 39	20.9	74.8	1.9	2.0	0.5	100.0	39 - 35
40 - 44	17.5	76.7	3.7	1.6	0.5	100.0	44 - 40
45 - 49	12.3	78.2	7.7	1.4	0.4	100.0	49 - 45
50 - 54	9.4	76.1	12.4	1.6	0.5	100.0	54 - 50
55 - 59	8.3	70.7	19.6	1.1	0.3	100.0	59 - 55
60 - 64	6.8	65.9	25.6	1.5	0.3	100.0	64 - 60
65 - 69	6.9	58.1	33.8	0.9	0.3	100.0	69 - 65
70 - 74	6.1	38.1	54.2	1.4	0.3	100.0	74 - 70
75 - 79	6.4	32.4	60.7	0.4	0.1	100.0	79 - 75
80 -84	6.5	22.3	71.3			100.0	80 -84
85 +	4.7	5.2	90.1			100.0	85 +
Total	53.1	39.1	6.9	0.8	0.2	100.0	مجموع
	Males ذكور						
0 - 4	100.0					100.0	4 - 0
5 - 9	100.0					100.0	9 - 5
10 - 14	100.0	0.0				100.0	14 - 10
15 - 19	99.6	0.4				100.0	19 - 15
20 - 24	95.5	4.4	0.1	0.0		100.0	24 - 20
25 - 29	72.5	27.2		0.2	0.1	100.0	29 - 25
30 - 34	42.4	56.9	0.2	0.5	0.1	100.0	34 - 30
35 - 39	20.8	78.3	0.3	0.5	0.1	100.0	39 - 35
40 - 44	10.1	88.4	0.3	1.1	0.1	100.0	44 - 40
45 - 49	6.9	92.0	0.4	0.6	0.1	100.0	49 - 45
50 - 54	3.9	94.1	0.5	0.8	0.7	100.0	54 - 50
55 - 59	4.1	93.1	1.7	1.0	0.1	100.0	59 - 55
60 - 64	2.3	92.9	4.2	0.5	0.1	100.0	64 - 60
65 - 69	2.7	91.4	4.7	0.7	0.4	100.0	69 - 65
70 - 74	2.2	87.7	9.2	0.7	0.2	100.0	74 - 70
75 - 79	4.0	83.8	11.4	0.7	0.1	100.0	79 - 75
80 -84	4.0	74.9	21.0			100.0	80 -84
85 +		63.6	35.8	0.6		100.0	85 +
Total	60.2	38.4	1.0	0.3	0.1	100.0	مجموع

Table 10

Distribution of residents by attained level for those who stopped continuing their education and current level for continuing ones

جدول رقم 10

توزع المقيمين حسب المستوى التعليمي المحصل للذين توقفوا عن متابعة الدراسة والمستوى الحالي للذين يتابعون حالياً

Age : starting 4 years and above

العمر: 4 سنوات وما فوق

Educational level (E2+E4)	Lebanon		المستوى التعليمي (E2+E4)
	العدد Frequency	النسبة % Percent %	
Illiterate	281115	7.5	أمية
Reads and writes	143416	3.8	ملم بالقراءة والكتابة
Pre-school	112165	3.0	روضة
Elementary	1157464	30.8	أساسي
Intermediate	748185	19.9	متوسط
Secondary	410833	10.9	ثانوي
University	412539	11.0	جامعي
Brevet technique BP	20262	0.5	تكميلي مهني
Baccalaureate technique BT	115894	3.1	ثانوي مهني
Technique supérieur TS	49570	1.3	مهني عالي
Licence technique LT	9325	0.2	إجازة مهنية
special education	1527	0.0	تعليم متخصص
Unspecified educational level	55637	1.5	المستوى التعليمي غير محدد
Inapplicable (under 4 years)	235853	6.3	غير معني (دون الأربع سنوات)
Total	3753785	100.0	مجموع

Table 11  
Distribution of Residents by their educational level and Mohafaza

جدول رقم 11  
توزيع المقيمين بحسب المستوى التعليمي و المحافظة

Age : starting 4 years and above

العمر: 4 سنوات وما فوق

Educational level	Mohafaza						Total	المستوى التعليمي
	Beirut	Mount Lebanon	Northern Lebanon	Bekaa	Southern Lebanon	Nabatieh		
	بيروت	جبل لبنان	لبنان الشمالي	البقاع	لبنان الجنوبي	النبطية		
Illiterate	19834	88106	53956	58070	35576	25573	281115	أمية
Reads and writes	7110	65021	22420	19904	16834	12126	143415	ملم بالقراءة والكتابة
Pre-school	6642	51994	22742	11894	11183	7709	112164	روضة
Elementary	81768	409959	325162	128250	135502	76823	1157464	أساسي
Intermediate	77652	314685	120641	113047	83533	38627	748185	متوسط
Secondary	54917	179743	64351	56611	36650	18560	410832	ثانوي
University	84575	193047	50936	35987	32566	15427	412538	جامعي
Brevet technique BP	2994	7999	3176	2240	2790	1064	20263	متوسط مهني
Baccalaureate technique BT	14688	52493	19748	9821	12566	6577	115893	ثانوي مهني
Technique supérieur TS	6830	24878	8700	4741	2828	1594	49571	مهني عالي
Licence technique LT	842	5540	1162	351	1228	202	9325	إجازة مهنية
Special education	187	761	165	195	181	37	1526	تعليم متخصص
Unspecified educational level	16841	22578	6585	2738	4161	2735	55638	المستوى التعليمي غير محدد
Inapplicable (under 4 years)	14782	84479	68964	27286	25477	14866	235854	غير معني (دون الأربع سنوات)
Total	389662	1501283	768708	471135	401075	221920	3753783	مجموع

**Table 12**  
**Distribution of residents by**  
**relation to labor force**

**جدول رقم 12**  
**توزيع المقيمين حسب العلاقة بقوة العمل**

Primary status (O1)	Lebanon لبنان		الوضع الأساسي (O 1)
	العدد Frequency	النسبة % Percent %	
Under school age	240068	6.4	دون سن الدراسة
Working	1048500	27.9	يعمل
Unemployed as declared	144067	3.8	عاطل عن العمل بحسب الصريح
Student	1111677	29.6	تلميذ, طالب
Retired	58731	1.6	متقاعد (ة)
Occupied with housework	850131	22.6	متفرغة للمنزل
Voluntarily stopped being economically ac	23612	0.6	أنهى طوعا نشاطه
Unable to work	118764	3.2	غير قادر على العمل
Contented	8477	0.2	مكتفي
Clergyman	1119	0.0	رجل دين
Primary status unknown	79897	2.1	الوضع الأساسي غير محدد
Inapplicable	68742	1.8	غير معني
<b>Total</b>	<b>3753785</b>	<b>100.0</b>	<b>مجموع</b>

ملاحظة: يجب التمييز بين العاطل عن العمل بحسب التعريف المعتمد من قبل منظمة العمل الدولية والعاطل عن العمل بحسب تصريح المستوجب (قد لا يستوفي جميع الشروط في التعريف)

**Table 13**  
**Distribution of**  
**employed residents by**  
**mohafaza**

**جدول رقم 13**  
**توزيع المقيمين العاملين حسب**  
**محافظة الإقامة**

**Age: starting 5 years and above**

**العمر: 5 سنوات وما فوق**

Mohafaza	Lebanon		محافظة
	العدد Frequency	النسبة % Percent %	
Beirut	130043	12.1	بيروت
Mount Lebanon	474288	44.1	جبل لبنان
Northern Lebanon	193713	18.0	لبنان الشمالي
Bekaa	120357	11.2	البقاع
Southern Lebanon	100535	9.4	لبنان الجنوبي
Nabatieh	55470	5.2	النبطية
<b>Total</b>	<b>1074405.858</b>	<b>100.0</b>	<b>مجموع</b>



**Table 14**  
**Distribution of**  
**employed residents by**  
**sex**

جدول رقم 14  
توزيع المقيمين العاملين حسب نوع  
الجنس

Age: starting 5 years and above

العمر: 5 سنوات وما فوق

Sex (I 4)	Lebanon		نوع الجنس (I 4)
	العدد Frequency	النسبة % Percent %	
Females	220630	20.5	إناث
Males	853776	79.5	ذكور
<b>Total</b>	<b>1074406</b>	<b>100.0</b>	<b>مجموع</b>

**Table 15**  
**Distribution of employed**  
**residents by age**

جدول رقم 15  
توزيع المقيمين العاملين حسب العمر

Age (I 5)	Lebanon		العمر (I 5)
	العدد Frequency	النسبة % Percent %	
10 - 14	5739	0.5	14 - 10
15 - 19	43098	4.0	19 - 15
20 - 24	127686	11.9	24 - 20
25 - 29	151281	14.1	29 - 25
30 - 34	152183	14.2	34 - 30
35 - 39	135578	12.6	39 - 35
40 - 44	128377	11.9	44 - 40
45 - 49	101729	9.5	49 - 45
50 - 54	82500	7.7	54 - 50
55 - 59	57733	5.4	59 - 55
60 - 64	42472	4.0	64 - 60
65 - 69	24380	2.3	69 - 65
70 - 74	14020	1.3	74 - 70
75 - 79	6188	0.6	79 - 75
80 - 84	1390	0.1	84 - 80
85 +	53	0.0	85 و أكثر
<b>Total</b>	<b>1074405.858</b>	<b>100.0</b>	<b>مجموع</b>

**Table 16**  
**Distribution of employed**  
**residents by educational level**

جدول رقم 16  
توزيع المقيمين العاملين حسب المستوى  
التعليمي

Age: starting 5 years and above

العمر: 5 سنوات وما فوق

Educational level (E2+E4)	Lebanon		المستوى التعليمي (E2+E4)
	العدد Frequency	النسبة % Percent %	
Illiterate	50201	4.7	أمية
Reads and writes	51202	4.8	ملم بالقراءة والكتابة
Pre-school	10164	0.9	روضة
Elementary	314999	29.3	أساسي
Intermediate	237692	22.1	متوسط
Secondary	129395	12.0	ثانوي
University	192342	17.9	جامعي
Brevet technique BP	7733	0.7	تكميلي مهني
Baccalaureate technique BT	47735	4.4	ثانوي مهني
Technique supérieur TS	24748	2.3	مهني عالي
Licence technique LT	6118	0.6	إجازة مهنية
No answer	2076	0.2	لا جواب
<b>Total</b>	<b>1074405.858</b>	<b>100.0</b>	<b>مجموع</b>

**Table 17**  
**Distribution of**  
**unemployed residents**  
**by mohafaza**

جدول رقم 17  
توزيع المقيمين العاطلين عن  
العمل حسب محافظة الإقامة

Age: starting 5 years and above

العمر: 5 سنوات وما فوق

Mohafaza	Lebanon		محافظة
	العدد Frequency	النسبة % Percent %	
Beirut	16372	17.0	بيروت
Mount Lebanon	46370	48.1	جبل لبنان
Northern Lebanon	10723	11.1	لبنان الشمالي
Bekaa	7099	7.4	البقاع
Southern Lebanon	9713	10.1	لبنان الجنوبي
Nabatieh	6075	6.3	النبطية
<b>Total</b>	<b>96353</b>	<b>100.0</b>	<b>مجموع</b>

**Table 18**  
**Distribution of**  
**unemployed residents**  
**by sex**

جدول رقم 18  
توزيع المقيمين العاطلين عن  
العمل حسب نوع الجنس

Age: starting 5 years and ab

العمر: 5 سنوات وما فوق

Sex (I 4)	Lebanon		نوع الجنس (I 4)
	العدد Frequency	النسبة % Percent %	
Females	27259	28.3	إناث
Males	69094	71.7	ذكور
<b>Total</b>	<b>96353</b>	<b>100.0</b>	<b>مجموع</b>

**Table 19**  
**Distribution of**  
**unemployed**  
**residents by age**

جدول رقم 19  
توزيع المقيمين العاطلين عن  
العمل حسب العمر

Age (I 5)	Lebanon		العمر (I 5)
	العدد Frequency	النسبة % Percent %	
5 - 9	225	0.2	9 - 5
10- 14	2135	2.2	14 - 10
15 - 19	16297	16.9	19 - 15
20 - 24	28922	30.0	24 - 20
25 - 29	15865	16.5	29 - 25
30 - 34	9336	9.7	34 - 30
35 - 39	6176	6.4	39 - 35
40 - 44	5755	6.0	44 - 40
45 - 49	3339	3.5	49 - 45
50 - 54	2619	2.7	54 - 50
55 - 59	1423	1.5	59 - 55
60 - 64	1819	1.9	64 - 60
65 - 69	1545	1.6	69 - 65
70 - 74	648	0.7	74-70
75 - 79	249	0.3	79-75
<b>Total</b>	<b>96353</b>	<b>100.0</b>	<b>مجموع</b>

**Table 20**  
**Distribution of unemployed**  
**residents by their educational**  
**level**

جدول رقم 20  
توزيع المقيمين العاطلين عن العمل حسب  
المستوى التعليمي

Age: starting 5 years and above

العمر: 5 سنوات وما فوق

Educational level (E2+E4)	Lebanon لبنان		المستوى التعليمي (E2+E4)
	العدد Frequency	النسبة % Percent %	
Illiterate	2661	2.8	أمية
Reads and writes	3355	3.5	ملم بالقراءة والكتابة
Pre-school	557	0.6	روضة
Elementary	27195	28.2	أساسي
Intermediate	24507	25.4	متوسط
Secondary	11098	11.5	ثانوي
University	15709	16.3	جامعي
Brevet technique BP	726	0.8	متوسط مهني
Baccalaureate technique BT	6323	6.6	ثانوي مهني
Technique supérieur TS	3358	3.5	مهني عالي
Licence technique LT	646	0.7	إجازة مهنية
Unspecified	219	0.2	المستوى التعليمي غير محدد
<b>Total</b>	<b>96353</b>	<b>100.0</b>	<b>مجموع</b>

**Table 21**  
**Distribution of residents by**  
**number of chronic diseases per**  
**person**

جدول رقم 21  
توزيع المقيمين حسب عدد  
الأمراض المزمنة للشخص  
الواحد

Number of chronic diseases per person	Lebanon		عدد الأمراض المزمنة للشخص الواحد
	العدد Frequency	النسبة % Percent %	
No chronic diseases	3127785	83.3	لا يوجد مرض مزمن
1 chronic disease	382888	10.2	مرض مزمن واحد
2 chronic diseases	148600	4.0	عدد الأمراض المزمنة 2
3 chronic diseases	65496	1.7	عدد الأمراض المزمنة 3
4 chronic diseases	20264	0.5	عدد الأمراض المزمنة 4
5 chronic diseases	8751	0.2	عدد الأمراض المزمنة 5
Total	3753785	100.0	مجموع



**Table 22**  
**Distribution of**  
**residents by**  
**availability of health**  
**insurance**

**جدول رقم 22**  
**توزيع المقيمين حسب توافر**  
**التأمين الصحي**

Availability of health insurance (As1)	Lebanon <span>لبنان</span>		توافر التأمين الصحي (As1)
	العدد Frequency	النسبة % Percent %	
Insured	1649549	43.9	مضمون
uninsured	2035494	54.2	غير مضمون
Inapplicable	68742	1.8	غير معني
<b>Total</b>	<b>3753785</b>	<b>100.0</b>	<b>المجموع</b>

**Table 23**  
**Distribution of households by**  
**number of its persons**

جدول رقم 23  
توزيع الأسر حسب عدد أفرادها

Number of persons (I 1)	Lebanon		عدد الأفراد (I 1)
	العدد Frequency	النسبة % Percent %	
1 person	62425	7.1	فرد واحد
2 persons	125322	14.2	أفراد عدد 2
3 persons	129281	14.7	أفراد عدد 3
4 persons	172964	19.7	أفراد عدد 4
5 persons	165576	18.8	أفراد عدد 5
6 persons	110785	12.6	أفراد عدد 6
7 persons	57748	6.6	أفراد عدد 7
8 persons	27335	3.1	أفراد عدد 8
9 persons	14596	1.7	أفراد عدد 9
10 persons and more	13821	1.6	10 أفراد و أكثر
<b>Total</b>	<b>879855</b>	<b>100.0</b>	<b>مجموع</b>

**Table 24**  
**Average household**  
**size by Mohafaza**

**جدول رقم 24**  
**متوسط حجم الأسرة بحسب**  
**المحافظة**

Mohafaza	Average household size	محافظة
	متوسط حجم الأسرة	
Beirut	3.9	بيروت
Mount Lebanon	4.1	جبل لبنان
Northern Lebanon	4.8	لبنان الشمالي
Bekaa	4.6	البقاع
Southern Lebanon	4.5	لبنان الجنوبي
Nabatieh	4.3	النبطية
<b>Lebanon</b>	<b>4.3</b>	<b>لبنان</b>

**Table 25**  
**Distribution of**  
**households by number of**  
**working individuals in a**  
**household**

**جدول رقم 25**  
**توزيع الأسر حسب عدد**  
**العاملين في الأسرة**

Number of workers in the household	Lebanon		عدد العاملين بالأسرة
	العدد Frequency	النسبة % Percent %	
No workers	20778	2.4	لا أحد يعمل
1 worker	473184	53.8	عامل واحد
2 workers	169018	19.2	عامل عدد 2
3 workers	52798	6.0	عامل عدد 3
4 workers	17056	1.9	عامل عدد 4
5 workers and more	6717	0.8	عامل عدد 5 وأكثر
Unspecified number of workers	140303	15.9	عدد العاملين غير محدد
<b>Total</b>	<b>879855</b>	<b>100.0</b>	<b>مجموع</b>

**Table 26**  
**Distribution of households by type**  
**of main residence**

جدول رقم 26  
توزيع الأسر حسب نوع  
المسكن الرئيسي

Type of main residence (Rp1)	Lebanon <span>لبنان</span>		نوع المسكن الرئيسي (Rp1)
	العدد Frequency	النسبة % Percent %	
Independent house	227528	25.9	منزل مستقل
Villa (more than one floor)	7601	0.9	فيلا أكثر من طابق
Apartment in an independent building	588204	66.9	شقة في مبنى مستقل
Apartment in a residential project	50568	5.7	شقة في مشروع سكني
Improvised dwelling	1605	0.2	مسكن مرتجل
Other	2440	0.3	غيره
Unspecified type of main residence	1909	0.2	نوع المسكن غير محدد
<b>Total</b>	<b>879855</b>	<b>100.0</b>	<b>مجموع</b>

**Table 27**  
**Distribution of households by number of**  
**residences owned by the household**

**جدول رقم 27**  
**توزيع الأسر حسب عدد**  
**المساكن التي تملكها الأسرة**

Number of residences	Lebanon لبنان		عدد المساكن
	العدد Frequency	النسبة % Percent %	
No owned residences	226771	25.8	لا تملك الأسرة مسكن
1 residence	610276	69.4	مسكن واحد
2 residences	41813	4.8	مسكن عدد 2
3 residences	689	0.1	ثلاث مساكن
4 residences	162	0.0	اربعة مساكن
5 residences	75	0.0	خمسة مساكن
Unspecified number of residences	69	0.0	عدد المساكن غير محدد
<b>Total</b>	<b>879855</b>	<b>100.0</b>	<b>مجموع</b>

**Table 28**  
**Distribution of households by**  
**type of residence ownership**

جدول رقم 28  
توزيع الأسر حسب نوع ملكية المسكن  
الممتلك

Type of ownership (Rp54)	Lebanon <span>لبنان</span>		المسكن الرئيسي (Rp54)
	العدد	النسبة %	
	Frequency	Percent %	
Individual ownership	545663	86.8	ملكية فردية
Shared with household members	74215	11.8	ملكية مشتركة مع افراد من الأسرة
Shared with relatives or others	8952	1.4	ملكية مشتركة مع أقارب أو غيره
<b>Total of owned residences</b>	<b>628830</b>	<b>100.0</b>	<b>مجموع المساكن المملوكة</b>

**Table 29**  
**Distribution of households by availability**  
**of house appliances**

جدول رقم 29  
توزيع الأسر حسب توفر تجهيزات خاصة بالمسكن

Equipements	Lebanon لبنان		أجهزة منزلية
	العدد Frequency	النسبة % Percent %	
Refrigerator	868849	98.7	براد
Independent freezer	26798	3.0	مجمدة أو فريزر مستقلة
Burners for cooking with an electrical or gas operated oven	691176	78.6	عينات للطبخ مع فرن على الكهرباء أو الغاز
Burners for cooking without an electrical or gas operated oven	192372	21.9	عينات للطبخ بدون فرن على الكهرباء أو الغاز
Independent electrical oven	66209	7.5	فرن كهرباء مستقل
Microwave	229605	26.1	مايكروويف
Semi automatic washing machine	468819	53.3	غسالة نصف أو أوتوماتيكية (جرن أو جرنين)
Automatic washing machine	378227	43.0	غسالة أوتوماتيكية
Dryer	34745	3.9	نشافة
Dishwasher	25589	2.9	جلاية صحون
Vacuum sweeper	569128	64.7	مكنسة كهربائية
Television	855648	97.2	تلفزيون
Vidéo	324346	36.9	فيديو
DVD	96703	11.0	جهاز DVD
Satellite dish	54674	6.2	صحن لاقط (دش) خاص
Radio or radio with tape recorders or CD player	662917	75.3	راديو أو راديو مع مسجل (مع أو بدون CD)
Video camera	69328	7.9	آلة تصوير فيديو
Photographic caméra	265843	30.2	آلة تصوير فنتو غرافية
Computer	208737	23.7	جهاز كومبيوتر
Musical Instrument	46753	5.3	آلة موسيقية
Iron	831412	94.5	مكواة
Air conditioning	233962	26.6	مكيف
Water heating system	714518	81.2	نظام مياه ساخنة



**Table 30**  
**Distribution of households**  
**by number and type of**  
**telephone lines**

**جدول رقم 30**  
**توزيع الأسر حسب عدد ونوع الخطوط**  
**الهاتفية**

Number of lines	نوع الخط						عدد الخطوط
	الهاتف الثابت		هاتف خليوي لرب الأسرة إشترك دائم		هاتف خليوي لرب الأسرة, وحدات تخاير		
	Fixed telephone line		Cellular line for the head of household- permanent subscription		Cellular line for the head of household - Rechargeable		
	العدد	النسبة %	العدد	النسبة %	العدد	النسبة %	
	Frequency	Percent %	Frequency	Percent %	Frequency	Percent %	
0 line	550477	62.6	788119	89.6	597592	67.9	لا يوجد
1 line	327387	37.2	88049	10.0	260047	29.6	خط واحد
2 lines	1803	0.2	2942	0.3	17277	2.0	خطين
3 lines and more	187	0.0	744	0.1	4939	0.6	3 خطوط وأكثر
Total	879855	100.0	879855	100.0	879855	100.0	مجموع

**Table 31**  
**Distribution of**  
**households by**  
**subscription to the**  
**internet**

**جدول رقم 31**  
**توزيع الأسر حسب الاشتراك**  
**بالإنترنت**

Internet subscription (Rpd22)	Lebanon لبنان		الإشتراك بالإنترنت (Rpd22)
	العدد Frequency	النسبة % Percent %	
Subscriber	39393	4.5	مُشترك
Non-subscriber	840461	95.5	غير مُشترك
<b>Total</b>	<b>879855</b>	<b>100.0</b>	<b>مجموع</b>

**Table 32**  
**Distribution of households by**  
**number of means of**  
**transportation owned**

**جدول رقم 32**  
**توزيع الأسر حسب عدد وسائل**  
**النقل التي تملكها الأسرة**

Number of means of transportation	Lebanon <span>لبنان</span>		عدد وسائل النقل
	العدد Frequency	النسبة % Percent %	
No means of transportation	379911	43.2	لا يوجد وسيلة نقل
1 mean of transportation	406777	46.2	وسيلة واحدة
2 means of transportation	76866	8.7	وسيلة عدد 2
3 means of transportation	15613	1.8	وسيلة عدد 3
4 means of transportation and more	689	0.1	وسيلة عدد 4 وأكثر
<b>Total</b>	<b>879855</b>	<b>100.0</b>	<b>مجموع</b>

**Table 33**  
**Distribution of**  
**households by**  
**number of cars**  
**owned by the**  
**household**

**جدول رقم 33**  
**توزيع الأسر حسب عدد**  
**السيارات التي تملكها الأسرة**

Number of cars	Lebanon <span>لبنان</span>		عدد السيارات
	العدد Frequency	النسبة % Percent %	
No cars	417844	47.5	لا يوجد سيارة
1 car	383899	43.6	سيارة واحدة
2 cars	64679	7.4	سيارة عدد 2
3 cars and more	13432	1.5	سيارة عدد 3 وأكثر
<b>Total</b>	<b>879855</b>	<b>100.0</b>	<b>مجموع</b>

**Table 34**  
**Distribution of households by sources of**  
**energy for lighting (more than one source can**  
**be available together)**

**جدول رقم 34**  
**توزيع الأسر حسب مصادر الطاقة للإضاءة**  
**(يمكن توفر أكثر من مصدر معا)**

Source of energy for lighting (Rp31...Rp35)	Lebanon لبنان		مصدر الطاقة للإضاءة (Rp31...Rp35)
	العدد Frequency	النسبة % Percent %	
Public network of electricity	877821	99.8	كهرباء الشبكة العامة
Private electricity or energy for lighting	501957	57.0	كهرباء او طاقة للإضاءة من مصادر خاصة

Table 35

Distribution of households by the primary means for heating for the primary dwelling (more than one source can be available together)

جدول رقم 35

توزيع الأسر حسب وسائل التدفئة في المسكن الرئيسي (يمكن توفر أكثر من مصدر معا)

Means of heating (Rpd26...Rpd34)	Lebanon لبنان		وسائل التدفئة (Rpd 26...Rpd34)
	العدد Frequency	النسبة % Percent %	
Shared central heating for the building	6589	0.7	تدفئة مركزية مشتركة للمبنى
Individual electrical central heating	20470	2.3	تدفئة مركزية فردية على الكهرباء
Electrical non-central heating	150407	17.1	تدفئة غير مركزية على الكهرباء
Individual central heating using gas oil	49687	5.6	تدفئة مركزية فردية على المازوت
Non-central heating using kerozene or gas oil	211262	24.0	تدفئة غير مركزية على الكاز أو المازوت
Non-central heating using gas	305686	34.7	تدفئة غير مركزية على الكاز
Non-central heating using charcoal or firewood	147573	16.8	تدفئة غير مركزية على الحطب أو على الفحم
Other means for heating	2622	0.3	غير وسيلة تدفئة
No means of heating	73703	8.4	لا يوجد تدفئة

**Table 36**  
**Distribution of households by**  
**sources of drinking water (more**  
**than one source can be available**  
**together)**

**جدول رقم 36**  
**توزيع الأسر حسب مصادر مياه**  
**الشرب (يمكن توفر أكثر من**  
**مصدر معا)**

Sources of potable water (Rp20,...Rp26)	Lebanon لبنان		مصادر مياه الشرب (Rp20,...Rp26)
	العدد Frequency	النسبة % Percent %	
Public network	493400	56.1	الشبكة العامة
Private network	16926	1.9	شبكة خاصة
Artesian well	73361	8.3	بئر ارتوازي
Mineral water	277386	31.5	مياه معدنية
Purchased water tanks	60957	6.9	شراء صهاريج
Spring or running water	54318	6.2	نبع أو مياه جارية (أنهر)
Other	19839	2.3	غيره

**Table 37**  
**Distribution of households**  
**by the primary sources of**  
**water (more than one**  
**source can be available**

**جدول رقم 37**  
**توزيع الأسر حسب المصادر**  
**الرئيسي لمياه الخدمة (يمكن**  
**توفر أكثر من مصدر معا)**

Sources of service water (Rp281,...Rp286)	Lebanon لبنان		مصادر مياه الخدمة (Rp281,...Rp286)
	العدد Frequency	النسبة % Percent %	
Public network	665582	75.6	الشبكة العامة
Private network	33878	3.9	شبكة خاصة
Artesian well	190155	21.6	بئر ارتوازي
Purchased water tanks	132083	15.0	شراء صهاريج
Spring, rivers or running water	13710	1.6	نبع أو مياه جارية (أنهر)
Other	7928	0.9	غيره



Table 38

Distribution of households by means of waste disposal (more than one source can be available together)

جدول رقم 38

توزيع الأسر حسب طرق التخلص من النفايات (يمكن توفر أكثر من مصدر معا)

Means of waste disposal (Rp42...Rp49)	Lebanon لبنان		طرق التخلص من النفايات (Rp42...Rp49)
	العدد Frequency	النسبة % Percent %	
Dumpsters inside the building	102149	11.6	مستوعبات داخل المبنى
Dumpsters near the building	617979	70.2	مستوعبات قريبة من المسكن
Dumpsters placed apart from the dwelling	150928	17.2	مستوعبات بعيدة عن المسكن
Private companies	86308	9.8	شركة خاصة
Rubbish dumps	25200	2.9	مكبات النفايات
Dumped in the nature	12859	1.5	رمي في الطبيعة
Incinerating	19064	2.2	حرق
Another way	21759	2.5	طريقة أخرى

**Table 39**  
Distribution of households by existence  
of services within 10 minutes walk from  
the dwelling

جدول رقم 39  
توزيع الأسر حسب وجود الخدمات  
على مسافة 10 دقائق سيراً على  
الأقدام من المسكن

The services (Ev13...Ev19)		Lebanon لبنان		(Ev13...Ev19) الخدمات	
		العدد Frequency	النسبة % Percent %		
Grocery	Yes, more than one	680117	77.3	نعم يوجد أكثر من واحد	بقال
	Yes, only one	147584	16.8	نعم يوجد واحد فقط	
	Unavailable	51872	5.9	كلا لا يوجد	
	Don't know	281	0.0	لا اعرف	
	Total	879855	100.0	المجموع	
Bakery	Yes, more than one	552740	62.8	نعم يوجد أكثر من واحد	فرن معجنات (مناقيش، فطائر ...)
	Yes, only one	214197	24.3	نعم يوجد واحد فقط	
	Unavailable	112413	12.8	كلا لا يوجد	
	Don't know	504	0.1	لا اعرف	
	Total	879855	100.0	المجموع	
Elementary public school	Yes, more than one	310981	35.3	نعم يوجد أكثر من واحد	مدرسة ابتدائية رسمية
	Yes, only one	308884	35.1	نعم يوجد واحد فقط	
	Unavailable	239660	27.2	كلا لا يوجد	
	Don't know	20329	2.3	لا اعرف	
	Total	879855	100.0	المجموع	
Pharmacy	Yes, more than one	378581	43.0	نعم يوجد أكثر من واحد	صيدلية
	Yes, only one	256482	29.2	نعم يوجد واحد فقط	
	Unavailable	244193	27.8	كلا لا يوجد	
	Don't know	599	0.1	لا اعرف	
	Total	879855	100.0	المجموع	
Private clinic	Yes, more than one	406871	46.2	نعم يوجد أكثر من واحد	عيادة طبيب خاصة
	Yes, only one	175920	20.0	نعم يوجد واحد فقط	
	Unavailable	288414	32.8	كلا لا يوجد	
	Don't know	8650	1.0	لا اعرف	
	Total	879855	100.0	المجموع	
Dispensary	Yes, more than one	253429	28.8	نعم يوجد أكثر من واحد	مستوصف
	Yes, only one	258812	29.4	نعم يوجد واحد فقط	
	Unavailable	346974	39.4	كلا لا يوجد	
	Don't know	20640	2.3	لا اعرف	
	Total	879855	100.0	المجموع	
Hospital	Yes, more than one	133453	15.2	نعم يوجد أكثر من واحد	مستشفى
	Yes, only one	134627	15.3	نعم يوجد واحد فقط	
	Unavailable	608418	69.1	كلا لا يوجد	
	Don't know	3357	0.4	لا اعرف	
	Total	879855	100.0	المجموع	

### **إدارة الإحصاء المركزي**

القنطاري، شارع الجيش، بناية التجارة والمال، الطابق الخامس

هاتف: 961 1 373167 – 961 1 373169

فاكس: 961 1 373161

Web site: [www.cas.gov.lb](http://www.cas.gov.lb)

بريد الكتروني: [center@inco.com.lb](mailto:center@inco.com.lb)