







Primera Encuesta Virtual PARA PERSONAS LGBTI

18 a 29 años de edad

2018

Lima, Marzo de 2018

CONTENIDO

-  Características técnicas de la encuesta
-  Características Sociales
-  Identidad sexual y entorno familiar
-  Discriminación, derechos y participación ciudadana
-  Percepción sobre condición de la población LGBTI
-  Características de la vivienda y el hogar



CARACTERÍSTICAS TÉCNICAS DE LA ENCUESTA

CARACTERÍSTICAS TÉCNICAS DE LA ENCUESTA

FINALIDAD

Generar información estadística referencial sobre la población LGBTI que permita conocer las características demográficas, sociales y económicas de este grupo poblacional en el país.

POBLACIÓN OBJETIVO

Toda persona de 18 y más años de edad que, según su orientación sexual e identidad de género, se considere LGBTI.

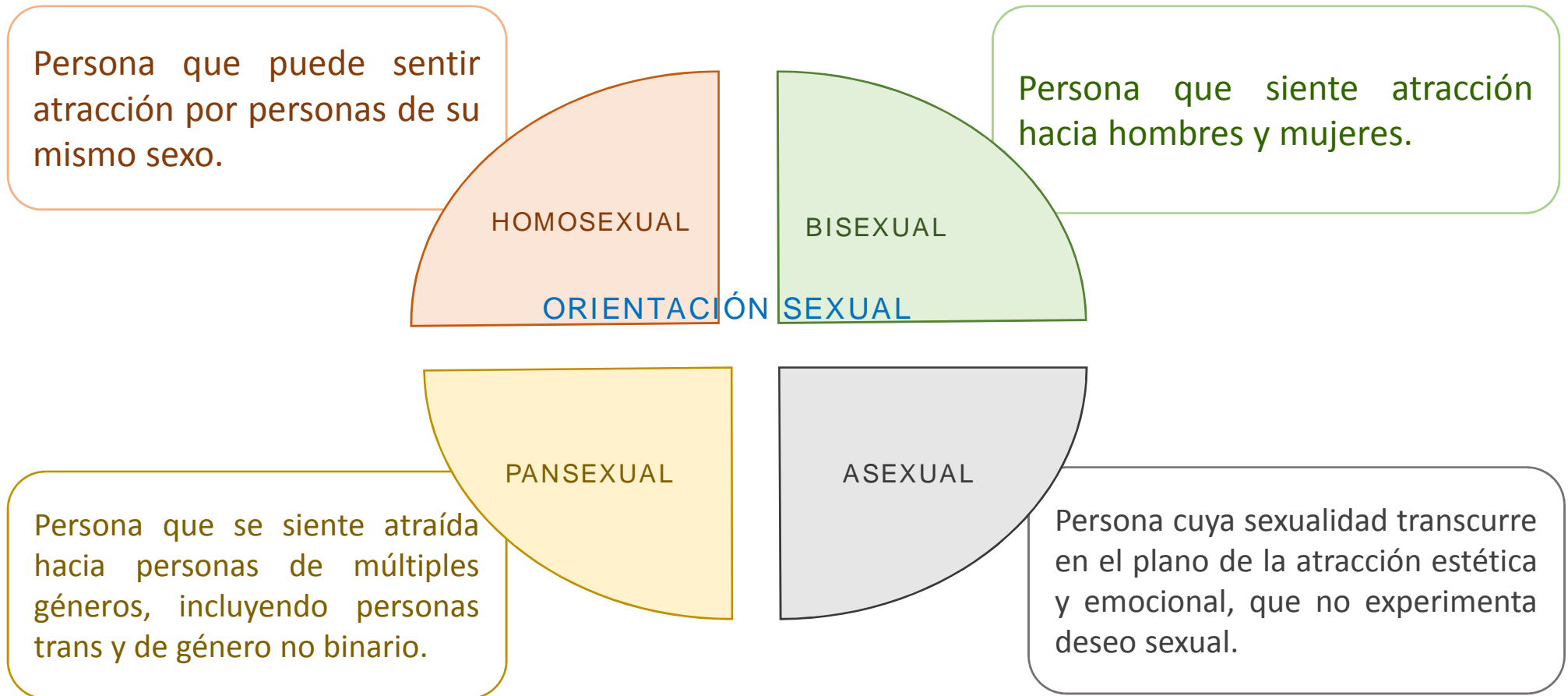
PROCEDIMIENTO DE RECOLECCIÓN DE DATOS

Encuesta virtual (online) a través de la página web del INEI. Es una encuesta **No Probabilística**

COBERTURA

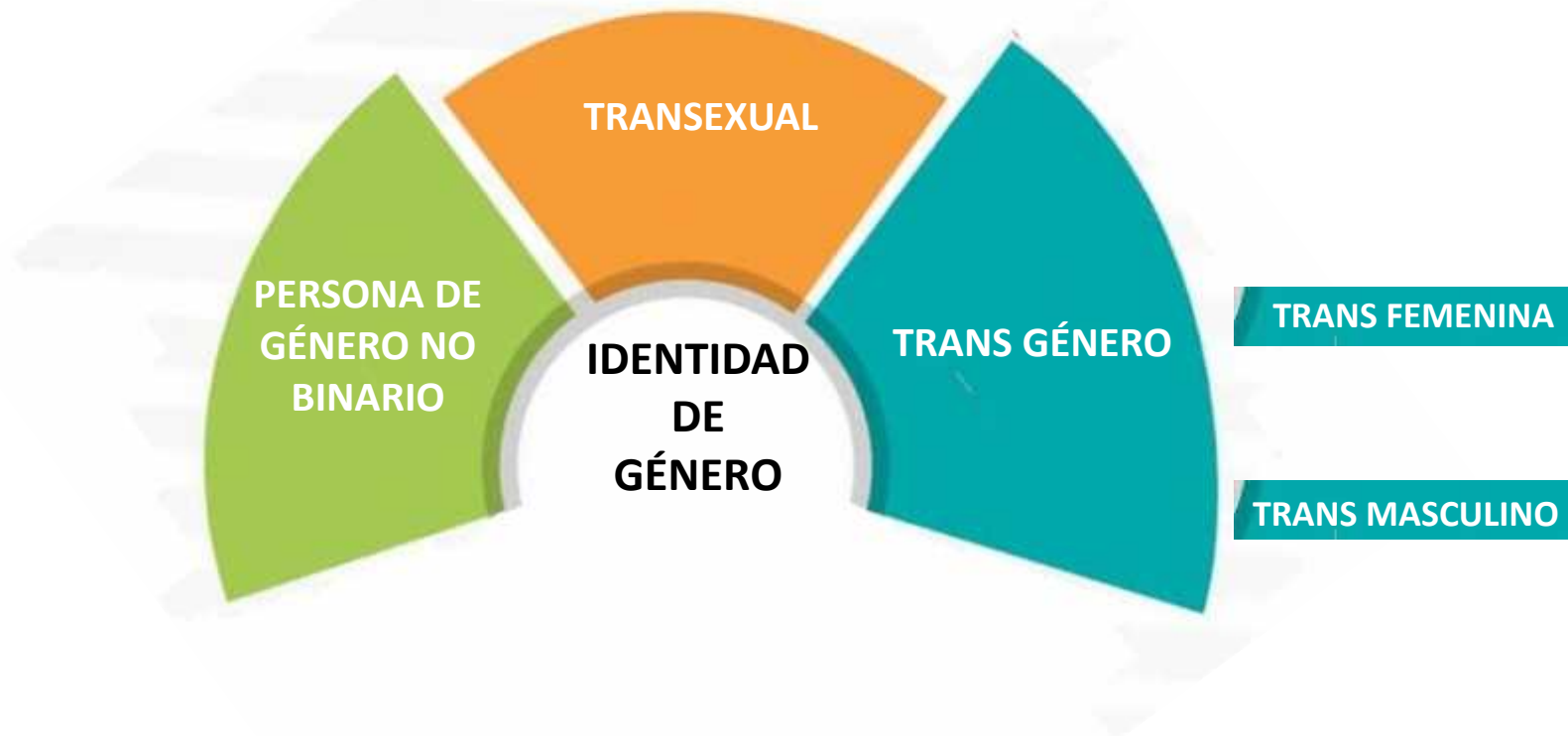
- **GEOGRÁFICA**: El estudio se realizó a nivel nacional
- **TEMPORAL**: Tres meses, desde el **17 de mayo al 17 de agosto de 2017**.

DEFINICIONES DE ORIENTACIÓN SEXUAL



DEFINICIÓN DE IDENTIDAD DE GÉNERO

Se entiende como la vivencia interna e individual del género tal como cada persona la siente profundamente, la cual podría corresponder o no con el sexo asignado al momento del nacimiento, incluyendo la vivencia personal del cuerpo.



TRANS

Término global para hablar de personas cuya identidad de género difiere del sexo asignado al nacer. Incluye a personas transgénero, transexuales, travestis y personas de género no binario, entre otros.

INTERSEXUAL

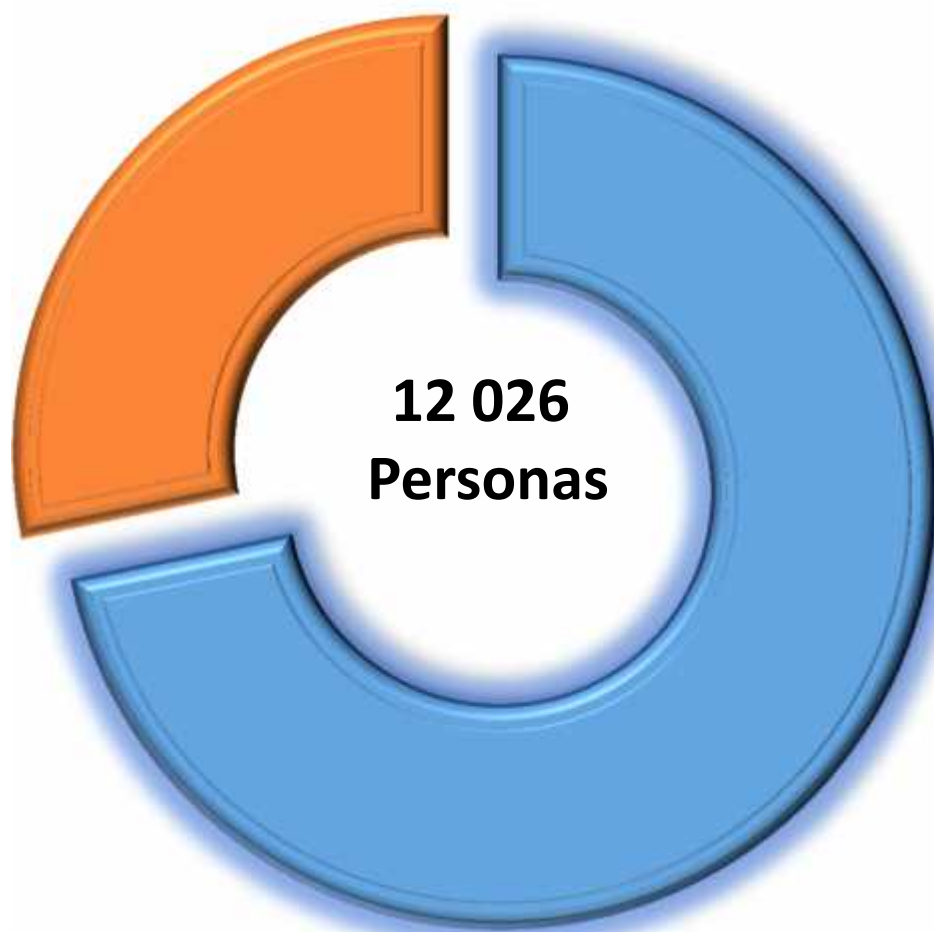
Personas cuyo cuerpo sexuado varía respecto al estándar de corporalidad femenina o masculina, pues nacen con variaciones en las características sexuales físicas, incluyendo características genéticas, hormonales o anatómicas atípicas.



POBLACIÓN QUE RESPONDIÓ EL ESTUDIO

POBLACIÓN LGTBI RESPONDIÓ EL ESTUDIO

[NOMBRE DE
CATEGORÍA]
[VALOR]
[PORCENTAJE]



[NOMBRE DE
CATEGORÍA]
[VALOR]
[PORCENTAJE]

PARTICIPANTES EN LA ENCUESTA SEGÚN REGIÓN DE RESPUESTA

Total población de 18 a 29 años: 8 630 personas

Provincia de Lima 65,5

Arequipa 6.0

Prov. Const. del Callao 5.0

La Libertad 4.0

Piura 2.2

Lambayeque 2.0

Ica 1.5

Cusco 1.5

Áncash 1.4

Tacna 1.4

Región Lima 1.2

Junín 1.2

San Martín 1.1

Loreto 1.1

Cajamarca 0.9

Ucayali 0.8

Huánuco 0.5

Puno 0.5

Moquegua 0.4

Ayacucho 0.4

Apurímac 0.3

Tumbes 0.3

Amazonas 0.3

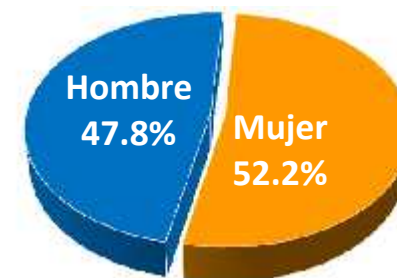
Huancavelica 0.2

Pasco 0.1

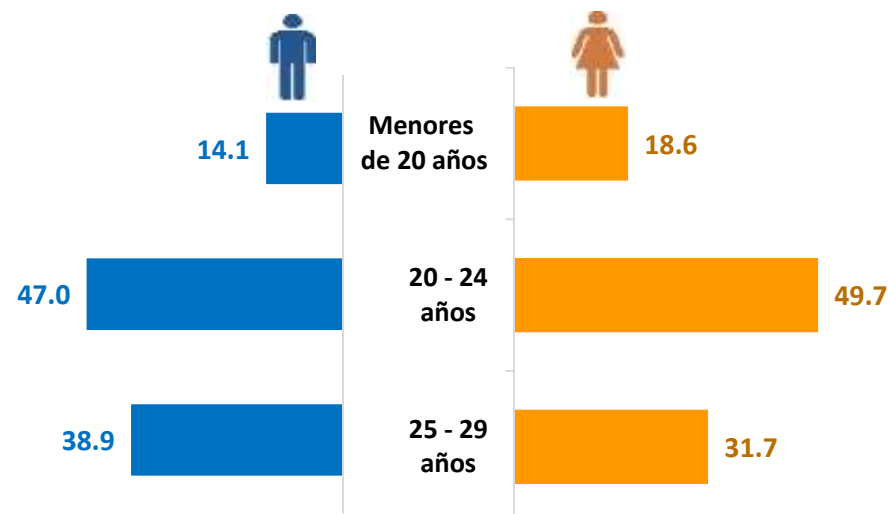
Madre de Dios 0.1



Población de 18 a 29 años de edad



Grupos de edad
(18 a 29 años de edad)



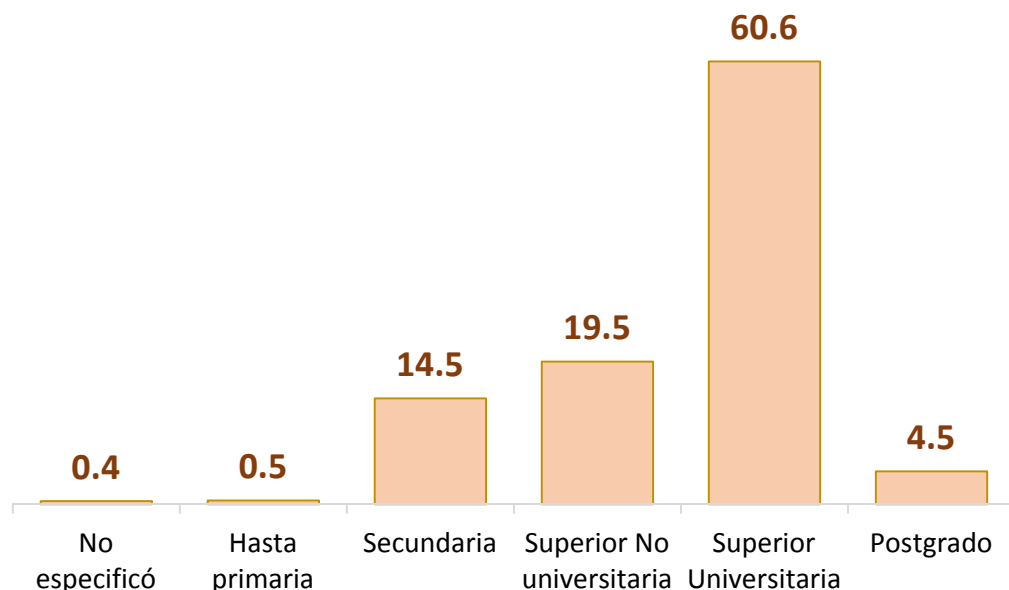


EDUCACIÓN

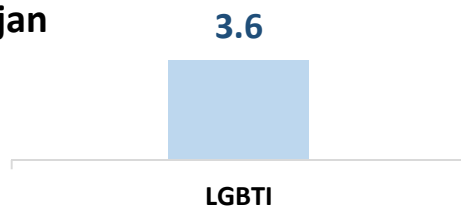
POBLACIÓN LGBTI POR NIVEL EDUCATIVO ALCANZADO, ASISTENCIA Y RAZONES DE NO ASISTENCIA

(Porcentaje de la población de 18 a 29 años de edad)

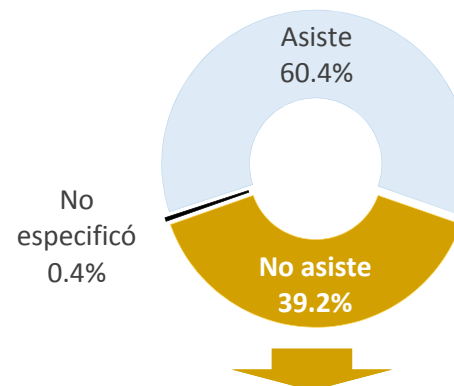
Nivel de estudios alcanzado



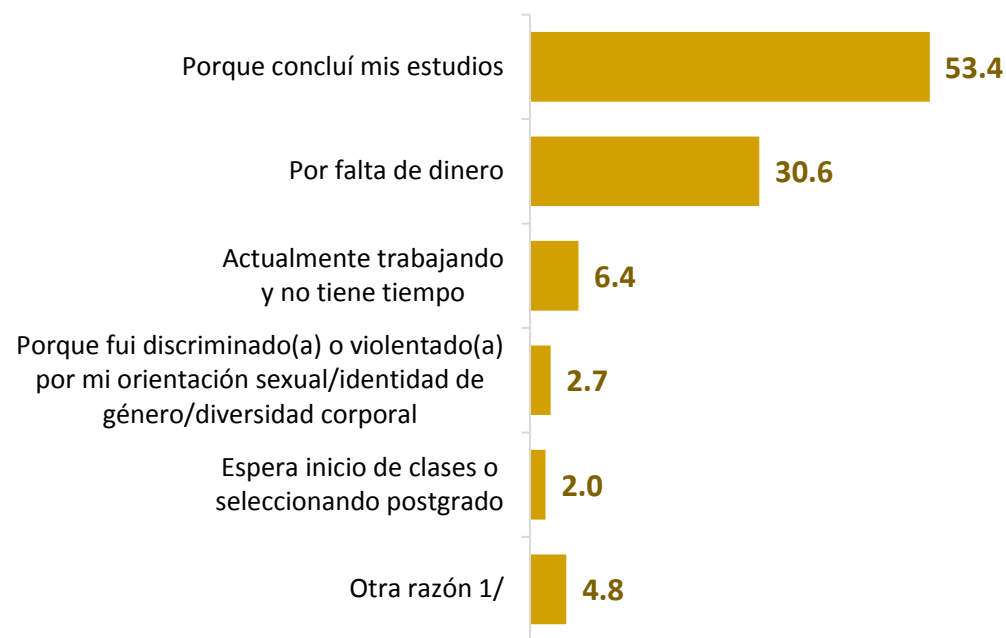
No estudian ni trabajan



Asistencia a una institución educativa



Principal razón por la cual no asiste a una institución educativa



Nota: Superior no universitaria y universitaria comprende la incompleta y completa.

1/ Comprende por encontrarse de viaje, la edad, temas de salud, viven fuera del país, tienen otras prioridades entre otros.

Fuente: INEI – Primera Encuesta Virtual para Personas LGBTI, 2017

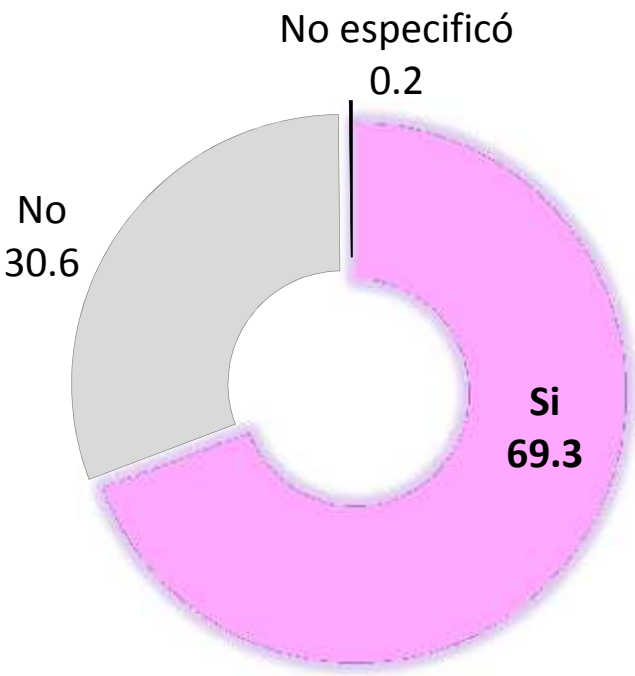


SALUD

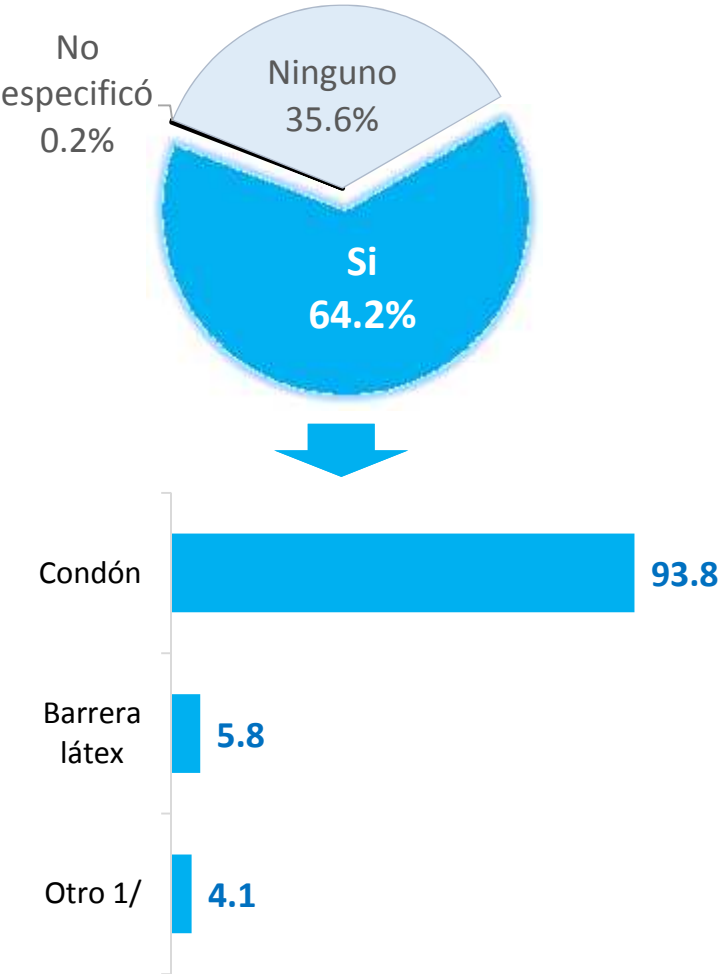
POBLACIÓN LGBTI QUE HA SIDO INFORMADA SOBRE ITS/VIH-SIDA Y USO DE MÉTODOS PREVENTIVOS

(Porcentaje de la población de 18 a 29 años de edad)

Recibió información sobre la prevención de las ITS/VIH



Uso de métodos preventivos sobre ITS/VIH



Nota: Respuesta múltiple

1/ Comprende la abstinencia, inyección, pareja estable, fidelidad, entre otros.
Fuente: INEI – Primera Encuesta Virtual para Personas LGBTI, 2017

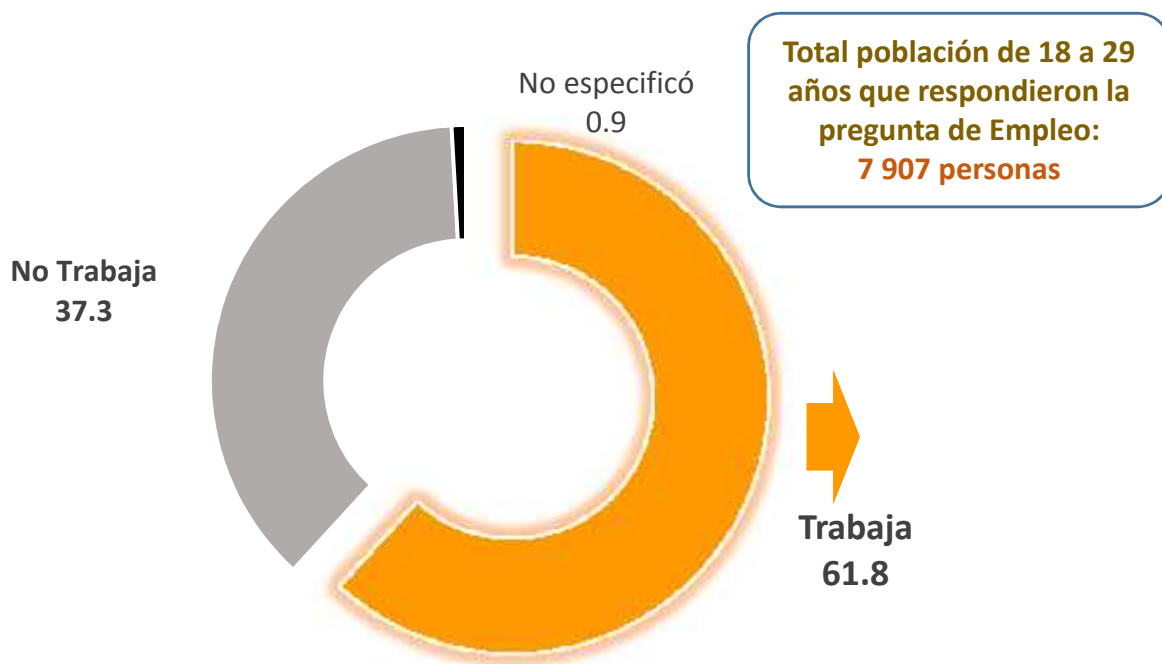


EMPLEO

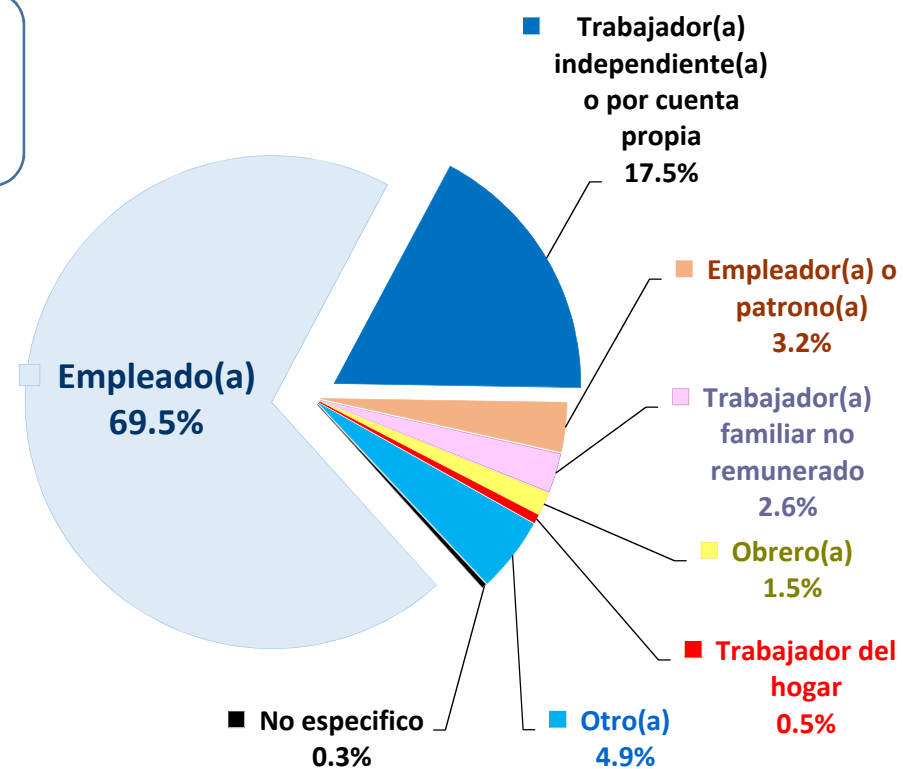
PARTICIPACIÓN LABORAL DE LA POBLACIÓN LGBTI

(Porcentaje de la población de 18 a 29 años de edad)

Condición de ocupación



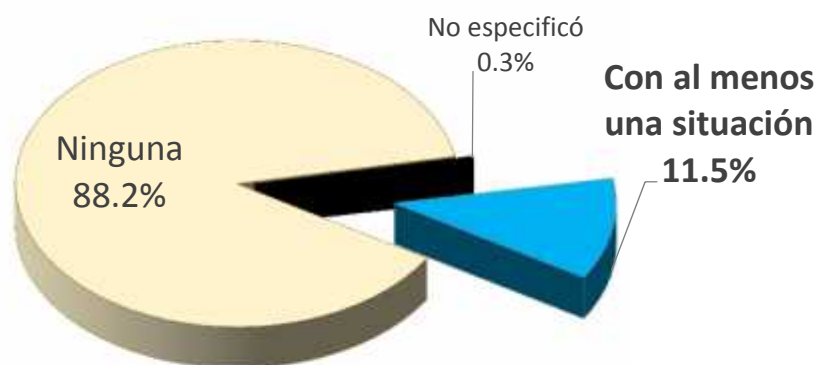
Categoría de Ocupación



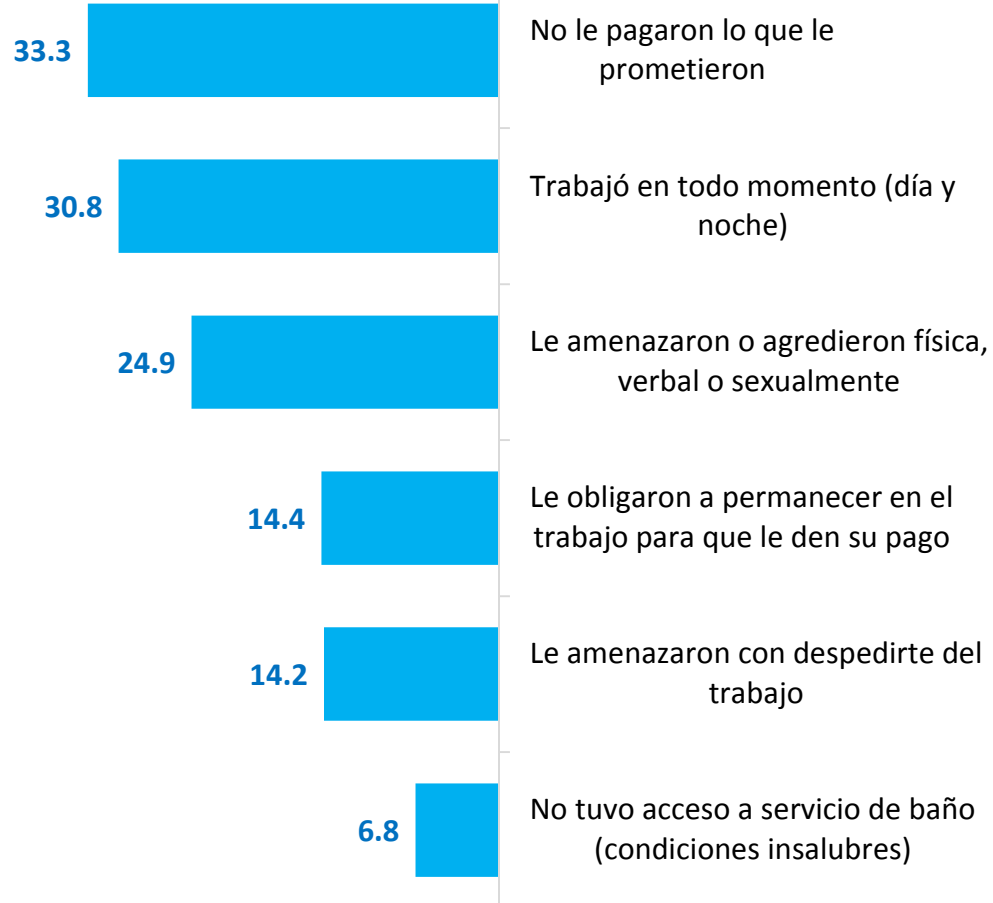
SITUACIONES DISCRIMINATORIAS O DE VIOLENCIA EN EL TRABAJO DE LA POBLACIÓN LGBTI

(Porcentaje de la población de 18 a 29 años de edad)

Sufrió algún tipo de discriminación o violencia



Situaciones discriminatorias o de violencia en el trabajo

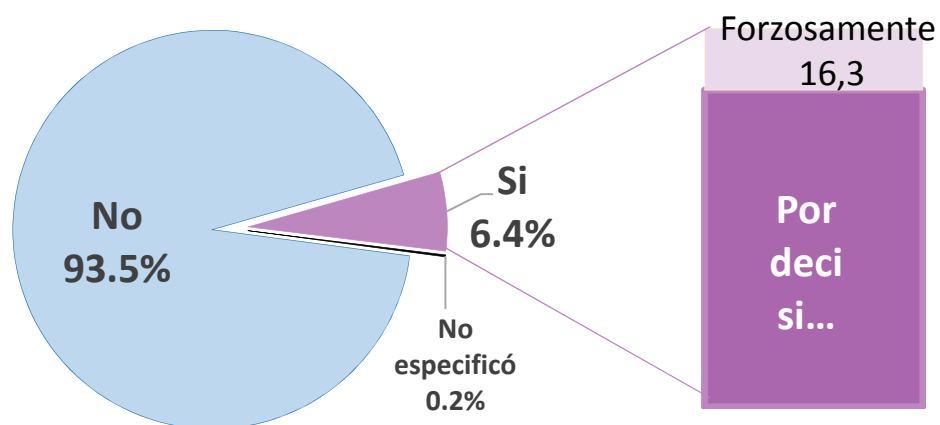


Nota: Respuesta múltiple

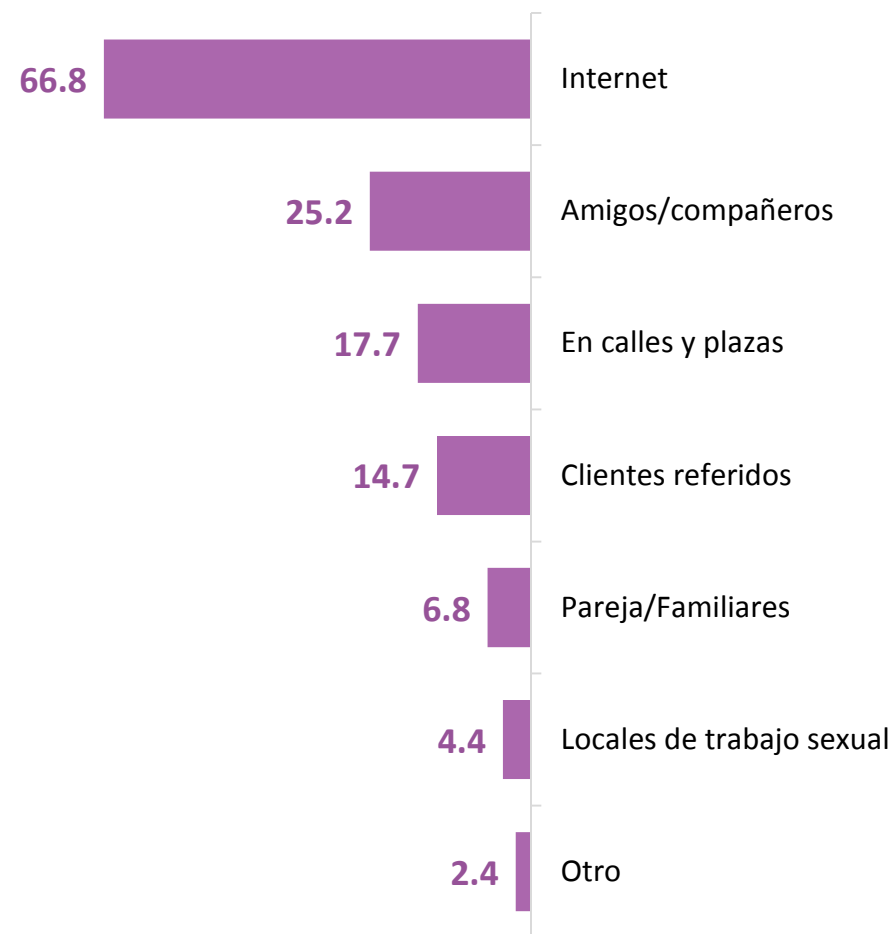
POBLACIÓN LGBTI QUE REALIZÓ TRABAJO SEXUAL Y MEDIO DE CONTACTO PARA EJERCERLO

(Porcentaje de la población de 18 a 29 años de edad)

¿Realizaron trabajo sexual ?



Medio de contacto para ejercer el trabajo sexual



Nota: Respuesta múltiple

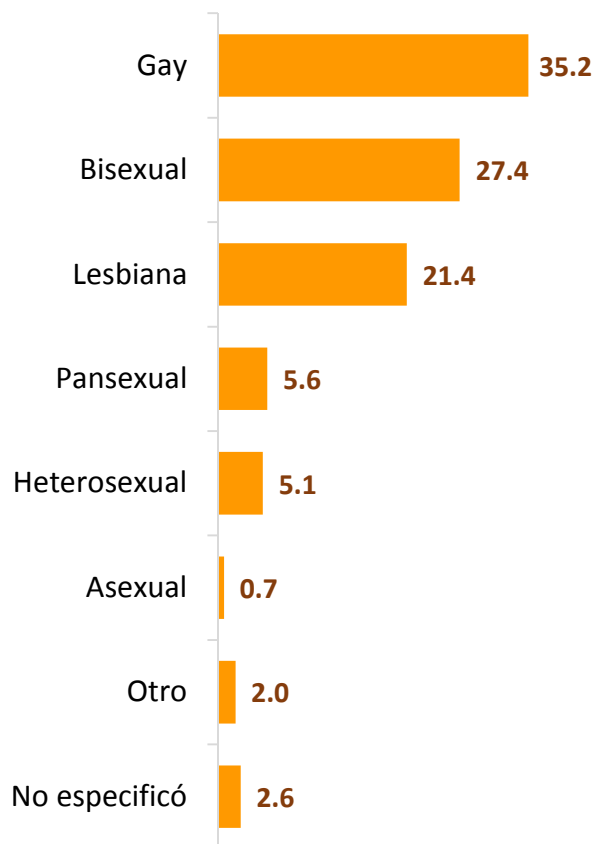
A solid blue vertical bar is positioned on the left side of the slide, extending from the top to the bottom.

IDENTIDAD SEXUAL Y ENTORNO FAMILIAR

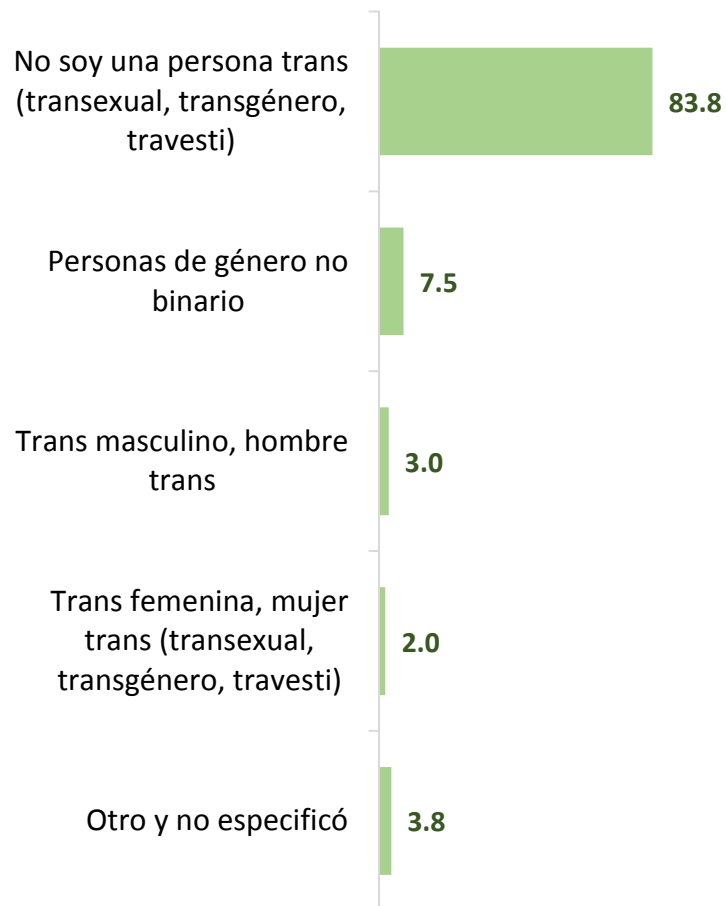
POBLACIÓN LGBTI SEGÚN ORIENTACIÓN SEXUAL, IDENTIDAD DE GÉNERO E INTERSEXUALIDAD

(Porcentaje de la población de 18 a 29 años de edad)

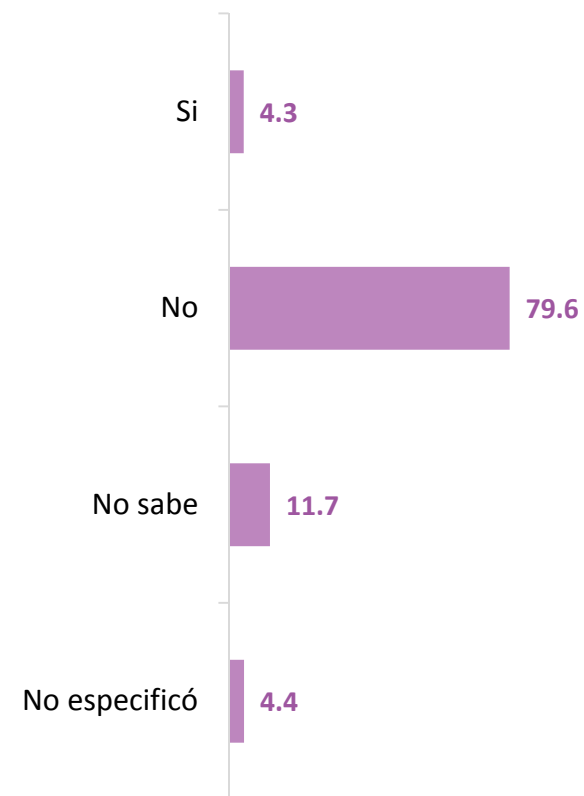
Orientación Sexual



Identidad de Género



Intersexualidad

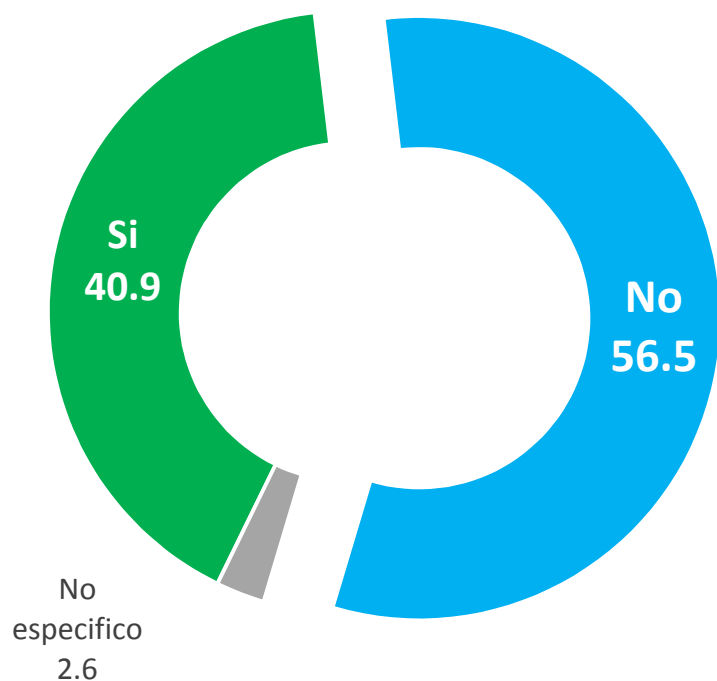


POBLACIÓN LGBTI POR EXPRESIÓN DE SU IDENTIDAD DE GÉNERO Y MOTIVOS PARA NO EXPRESARLA

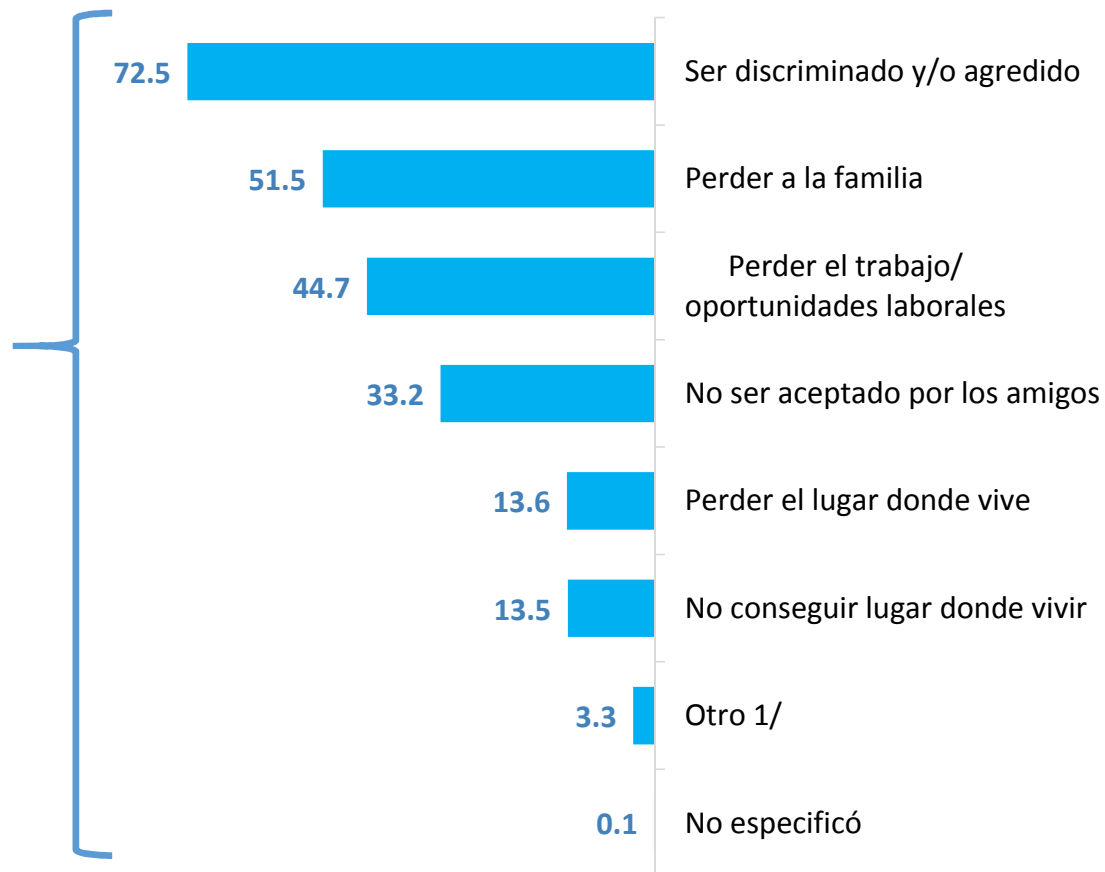
(Porcentaje de la población de 18 a 29 años de edad)

Expresión de su identidad de género

¿Ud. Expresa sin temor su orientación sexual y/o identidad de género?



Motivos para no expresar su identidad de género



Nota: Respuesta múltiple

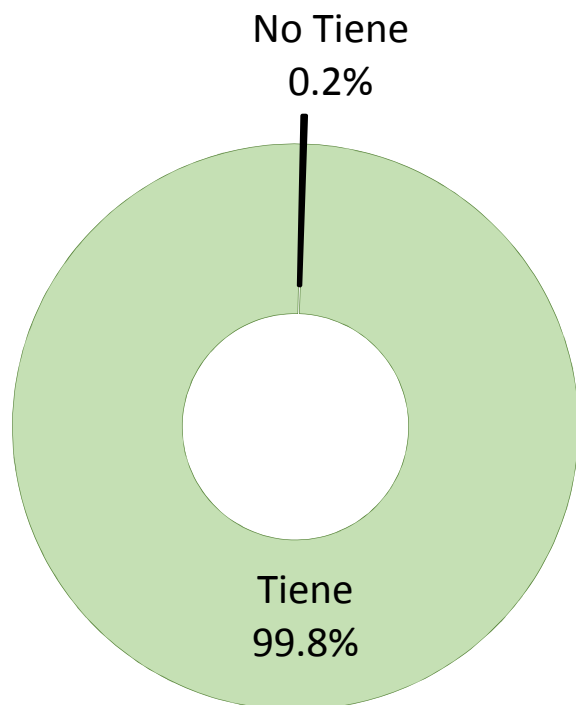
1/ Comprende vergüenza, inseguridad, piensa que es un asunto privado, entre otros.

Fuente: INEI – Primera Encuesta Virtual para Personas LGBTI, 2017

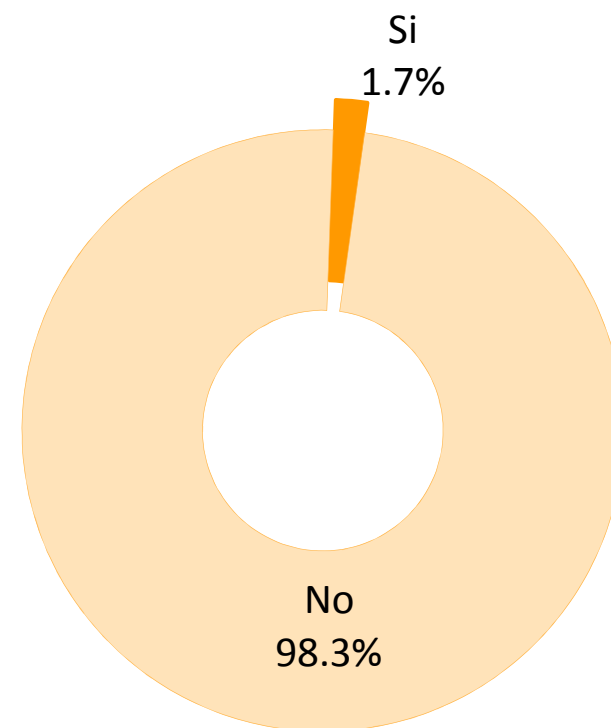
POBLACIÓN POR TENENCIA DE DOCUMENTO NACIONAL DE IDENTIDAD Y SI HA CAMBIADO SU NOMBRE Y SEXO EN SU DNI

(Porcentaje de la población de 18 a 29 años de edad)

Tenencia de D.N.I.



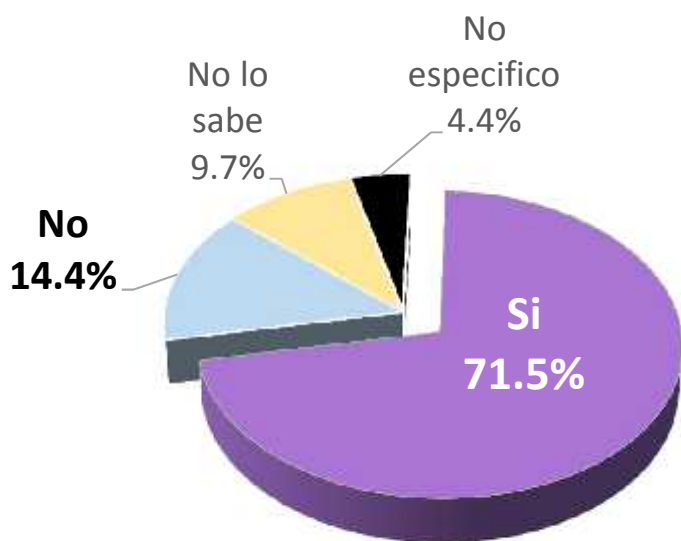
Cambio de nombre y sexo en su D.N.I.



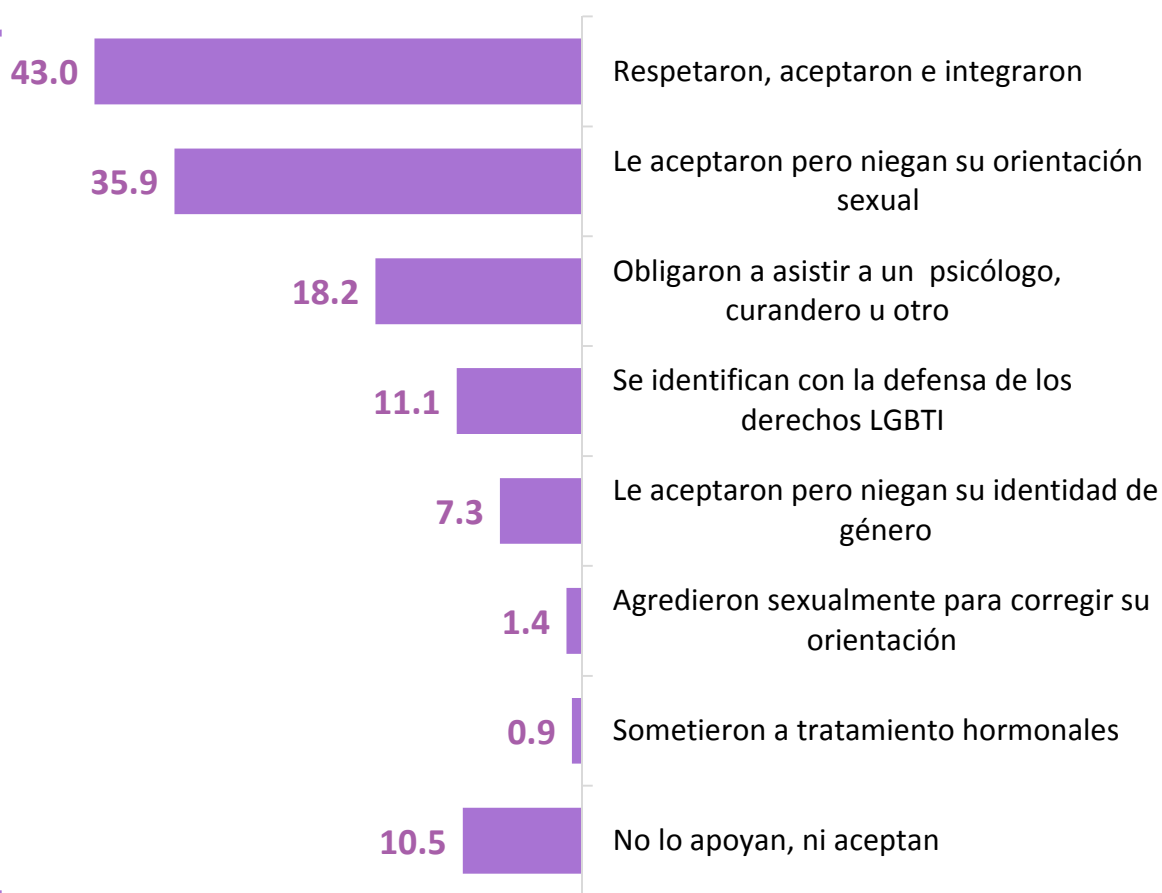
CONOCIMIENTO DE ALGÚN MIEMBRO DE LA FAMILIA SOBRE SU ORIENTACIÓN SEXUAL / IDENTIDAD DE GENERO Y REACCIONES DE LA FAMILIA

(Porcentaje de la población de 18 a 29 años de edad)

¿Algún miembro de la familia conoce que usted es una persona LGBTI?



Reacciones de familia al conocer su orientación sexual / identidad de genero

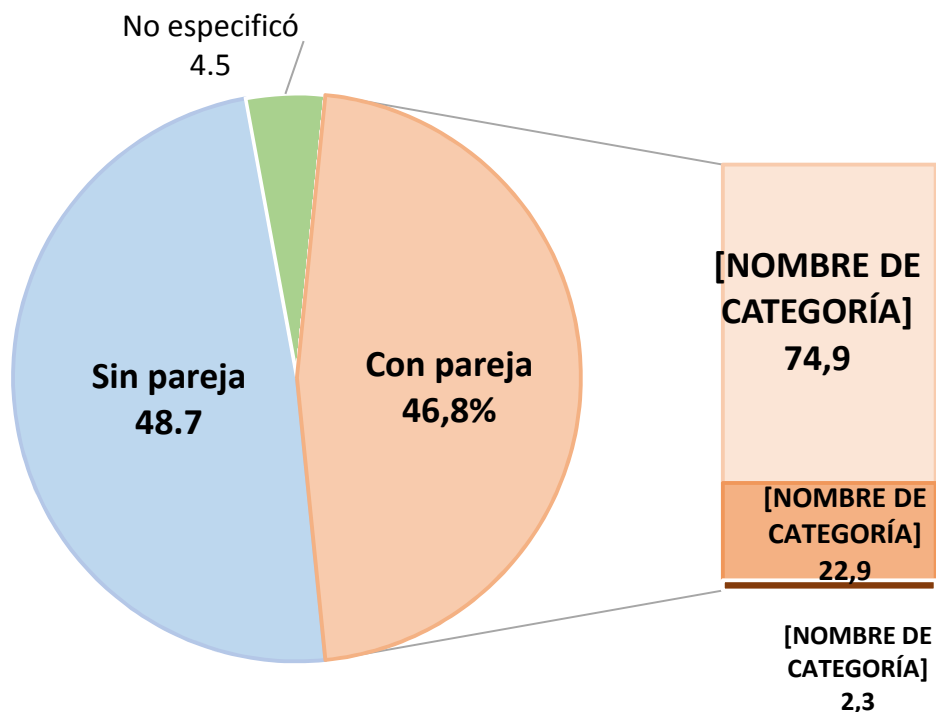


Nota: Respuesta múltiple

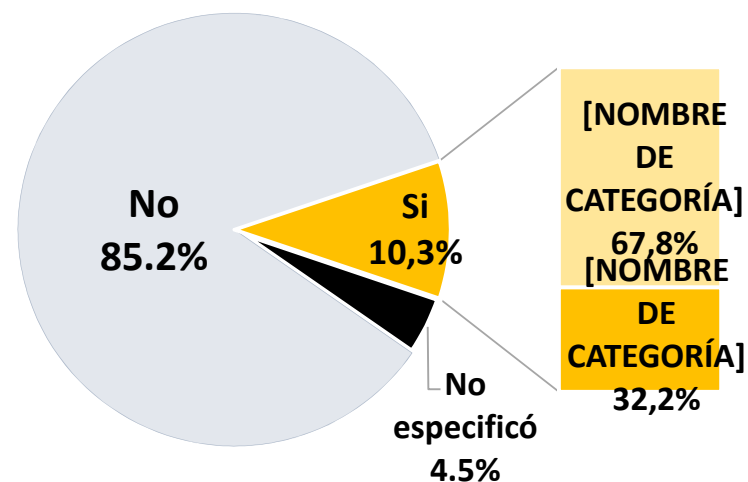
VIDA EN PAREJA Y TENENCIA Y RECONOCIMIENTO LEGAL DE LOS HIJOS DE LA POBLACIÓN LGBTI

(Porcentaje de la población de 18 a 29 años de edad)

Tenencia de Pareja



¿Tiene hijos?



¿Están legalmente reconocidos?

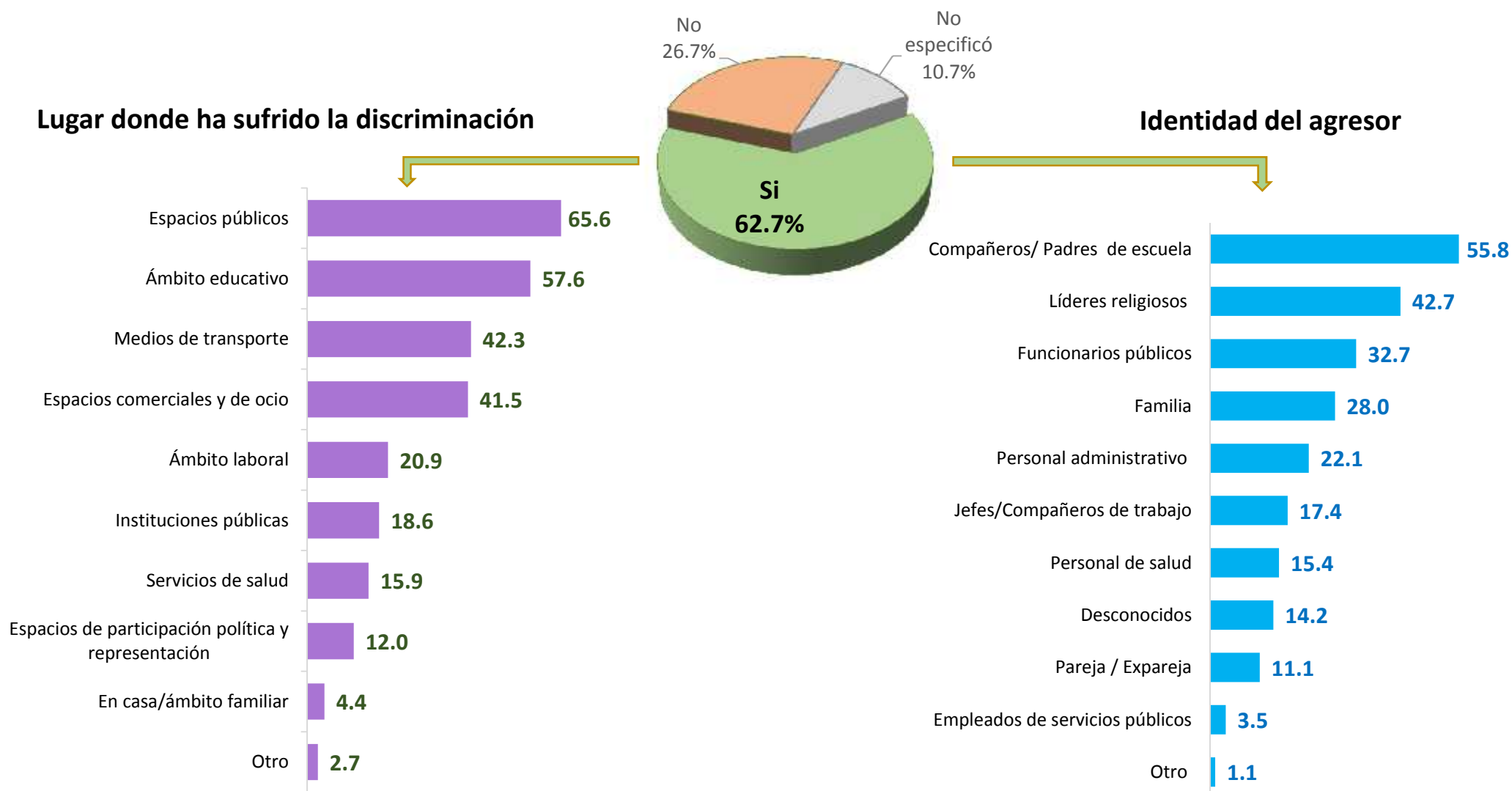


ACTOS DE DISCRIMINACIÓN Y VIOLENCIA SUFRIDOS

POBLACIÓN LGBTI QUE HA SUFRIDO DISCRIMINACIÓN Y/O VIOLENCIA

(Porcentaje de la población de 18 a 29 años de edad)

¿Alguna vez ha sufrido discriminación y/o violencia?

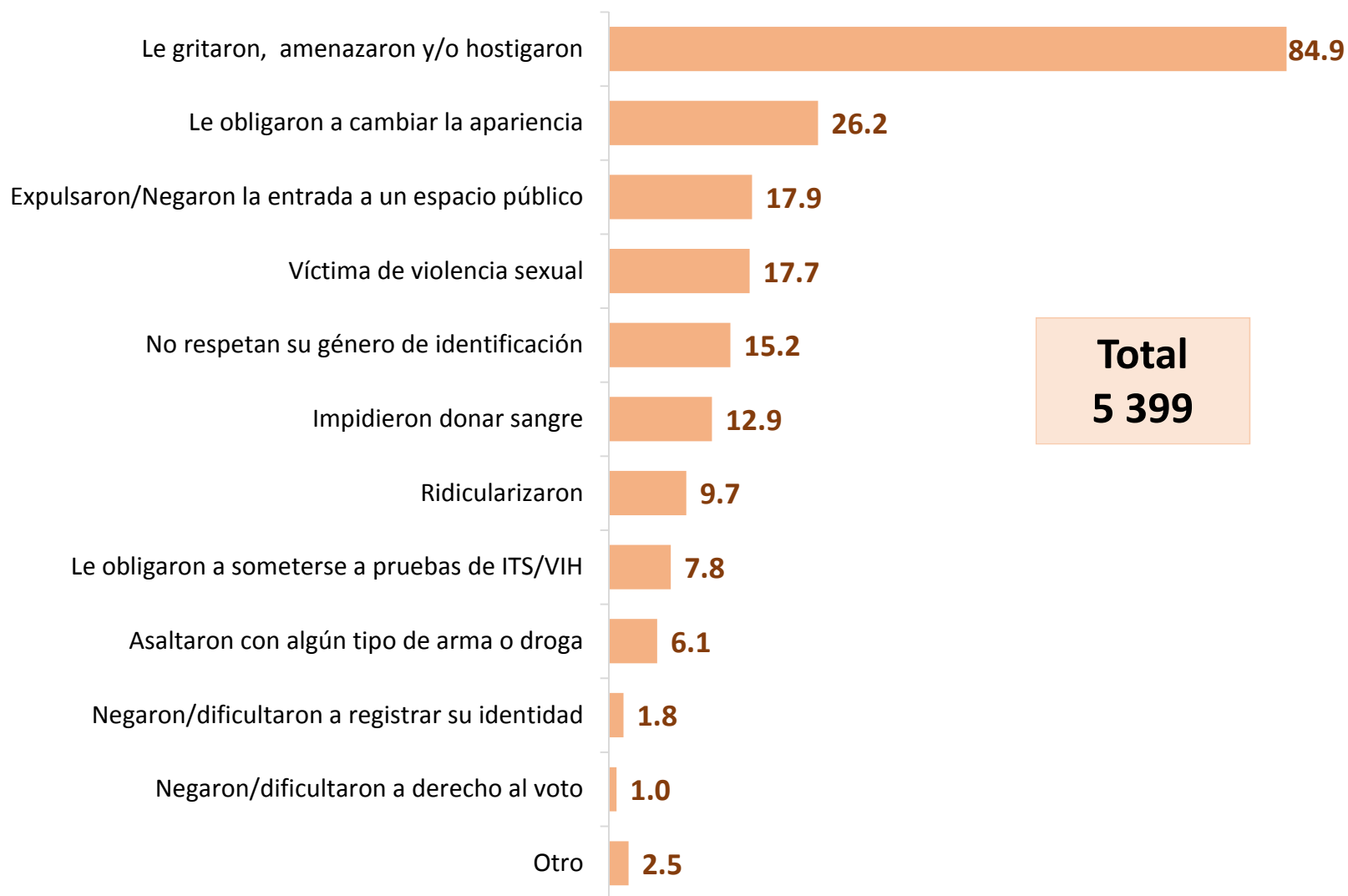


Nota: Respuesta múltiple

Nota: Respuesta múltiple

POBLACIÓN LGBTI QUE HA EXPERIMENTADO EN ALGÚN MOMENTO DE SU VIDA SITUACIONES DE DISCRIMINACIÓN

(Porcentaje de la población de 18 a 29 años de edad)

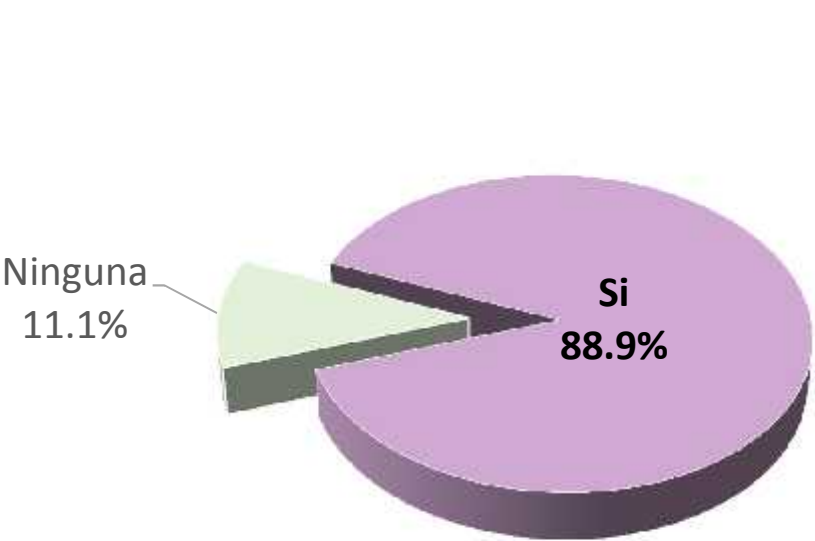


Nota: Respuesta múltiple

CONSECUENCIAS DE EXPERIENCIAS DISCRIMINATORIAS Y/O VIOLENCIA SUFRIDAS POR LA POBLACIÓN LGTBI

(Porcentaje de la población de 18 a 29 años de edad)

Sufrieron consecuencias



Sentimientos y dificultades sufridos

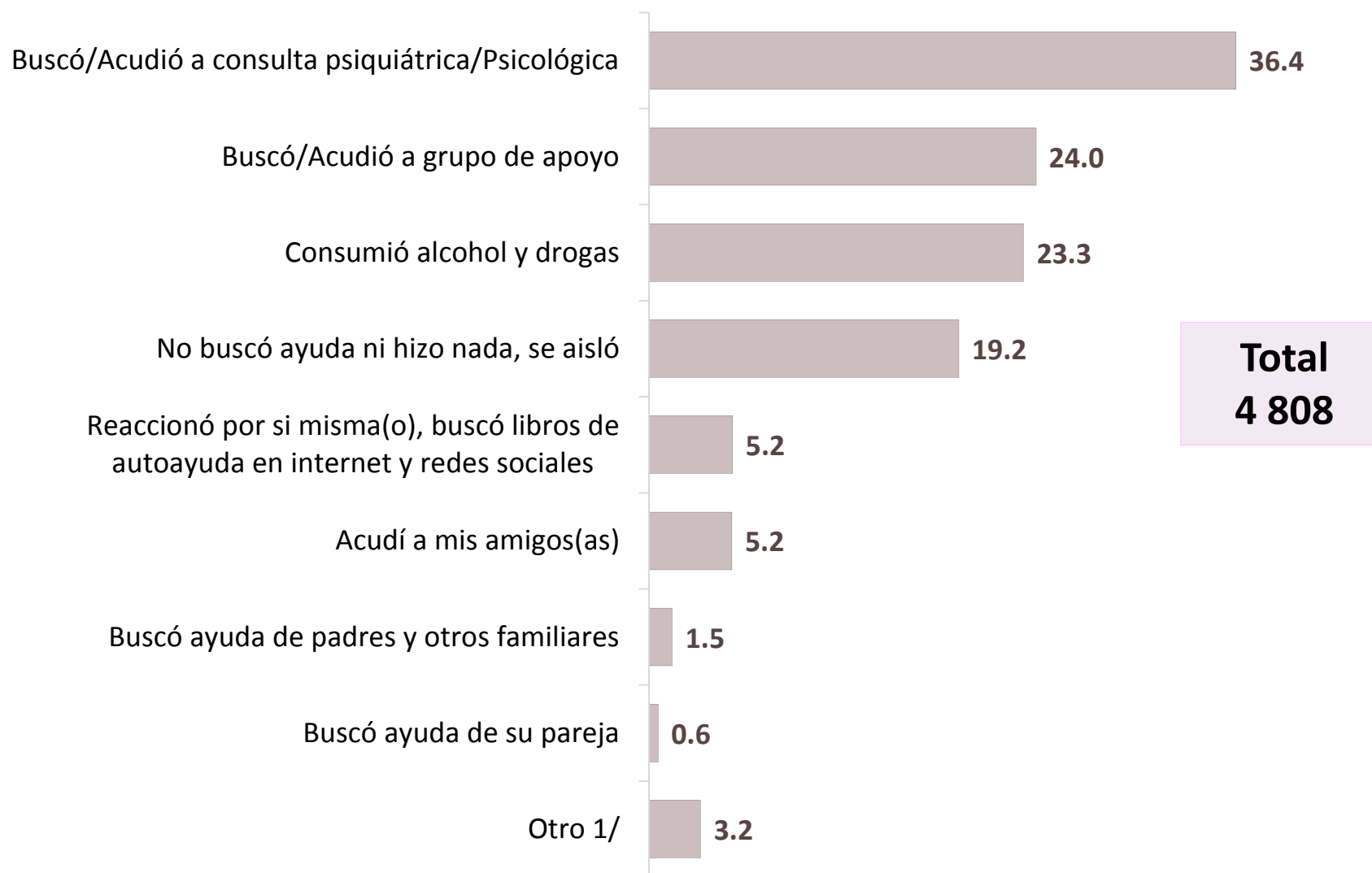


Nota: Respuesta múltiple

1/ Comprende pena, baja auto estima, consumo de alcohol, fumar, tristeza, vergüenza, rabia, frustración, impotencia, indignación, entre otros.
Fuente: INEI – Primera Encuesta Virtual para Personas LGBTI, 2017

ACCIONES EMPRENDIDAS POR LA POBLACIÓN LGBTI QUE FUERON VÍCTIMAS DE DISCRIMINACIÓN Y/O VIOLENCIA

(Porcentaje de la población de 18 a 29 años de edad)



Nota: Respuesta múltiple

1/ Comprende dedicarse a los deportes, lectura, comer y fumar más, entre otras.

Fuente: INEI – Primera Encuesta Virtual para Personas LGBTI, 2017

DENUNCIA DE LOS ACTOS DE VIOLENCIA Y/O DISCRIMINACIÓN CONTRA LA POBLACIÓN LGBTI

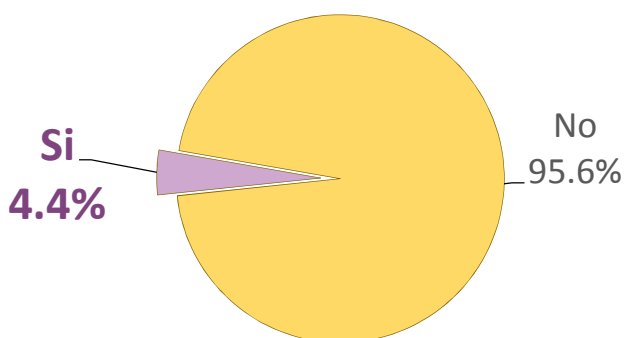
(Porcentaje de la población de 18 a 29 años de edad)

Institución donde hizo la denuncia



Nota: Respuesta múltiple

Denunció la última discriminación



Razones por las que no realizó la denuncia



Nota: Respuesta múltiple

1/ Comprende fue en el colegio, fueron agresiones verbales en la calle, no era necesario, no fue tan grave, entre otros

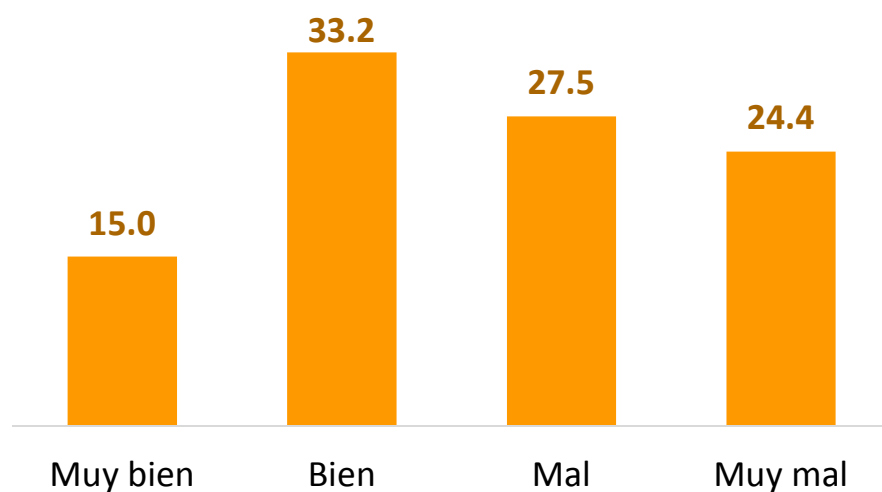
2/ Comprende gobernación, redes sociales, establecimiento de salud, entre otros.

Fuente: INEI – Primera Encuesta Virtual para Personas LGBTI, 2017

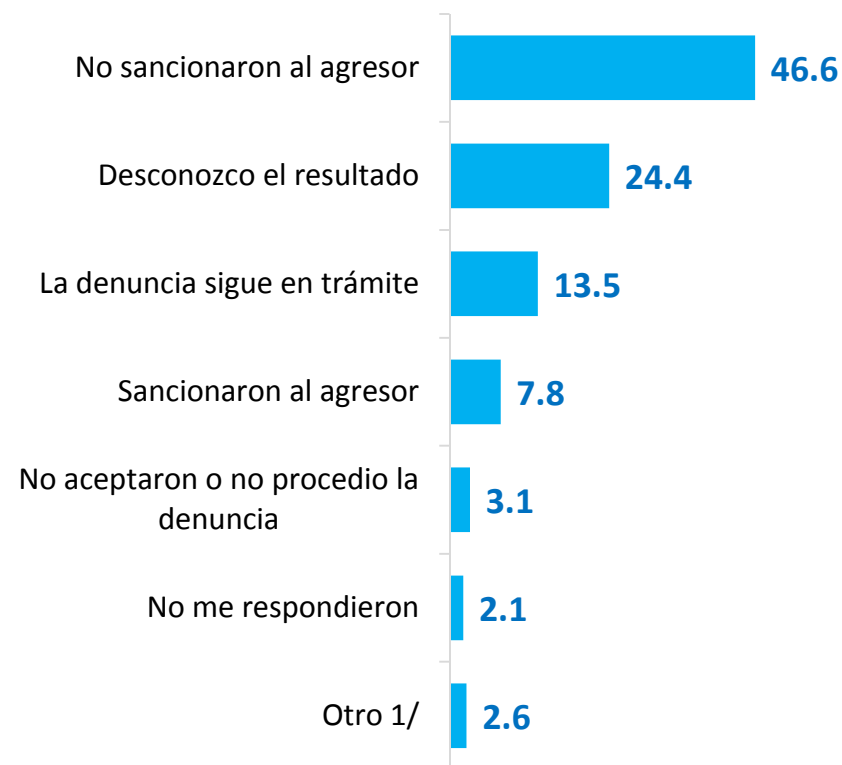
CALIDAD DE LA ATENCIÓN EN LUGAR DONDE REALIZÓ LA DENUNCIA Y RESULTADO DE LA DENUNCIA DE LA POBLACIÓN LGBTI

(Porcentaje de la población de 18 a 29 años de edad)

Calidad de la atención en lugar donde realizó la denuncia



Resultado de la denuncia



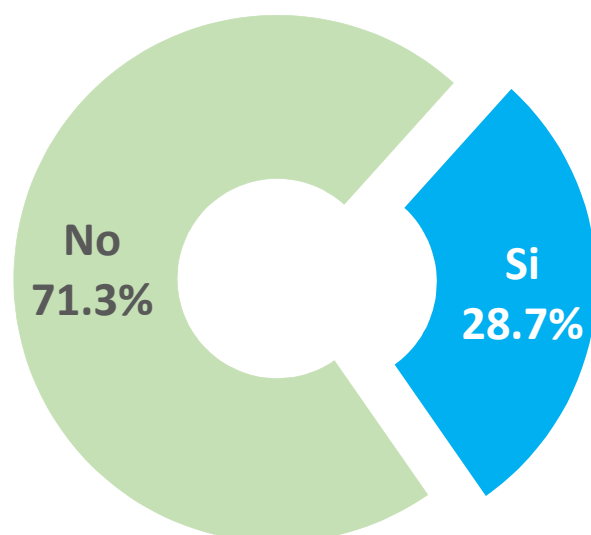
A solid blue vertical bar is positioned on the left side of the slide.

CONOCIMIENTO DE DERECHOS Y PROPUESTAS LEGISLATIVAS QUE LA PROTEGEN

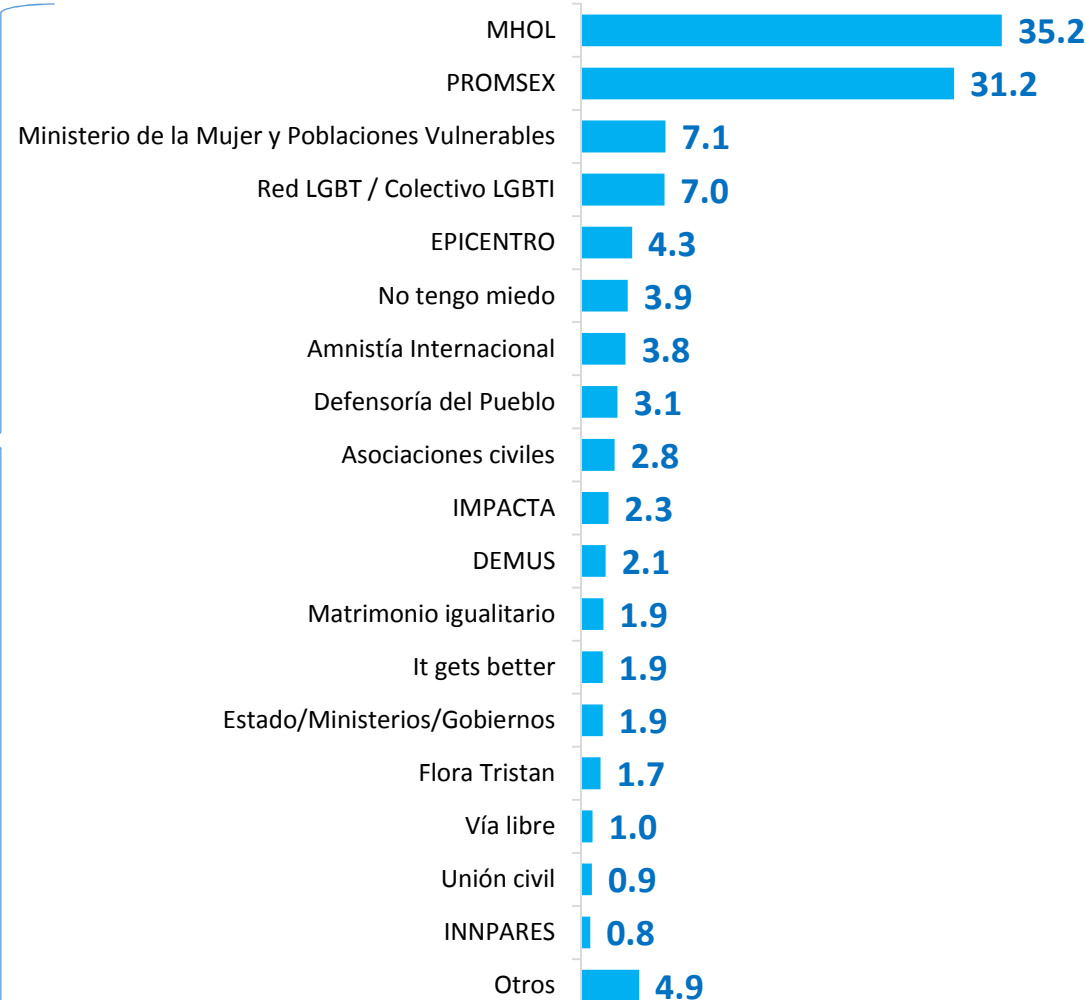
CONOCIMIENTO DE INSTITUCIONES QUE DEFENDAN DERECHOS DE LAS PERSONAS LGBTI

(Porcentaje de la población de 18 a 29 años de edad)

Conocimiento de alguna Institución



Instituciones que conoce



Nota: Respuesta múltiple

- **IMPACTA:** Asociación Civil Impacta es un policlínico autorizado por el MINSA.
 - **DEMUS:** Organización feminista para la defensa de los derechos humanos.
 - **PROMSEX:** Centro de promoción y defensa de los Derechos sexuales y reproductivos.
 - **INNPARES:** Organización no gubernamental con labor en salud sexual y reproductiva.
 - **APRODEH:** Asociación Pro derechos humanos.

Fuente: INEI – Primera Encuesta Virtual para Personas LGBTI, 2017

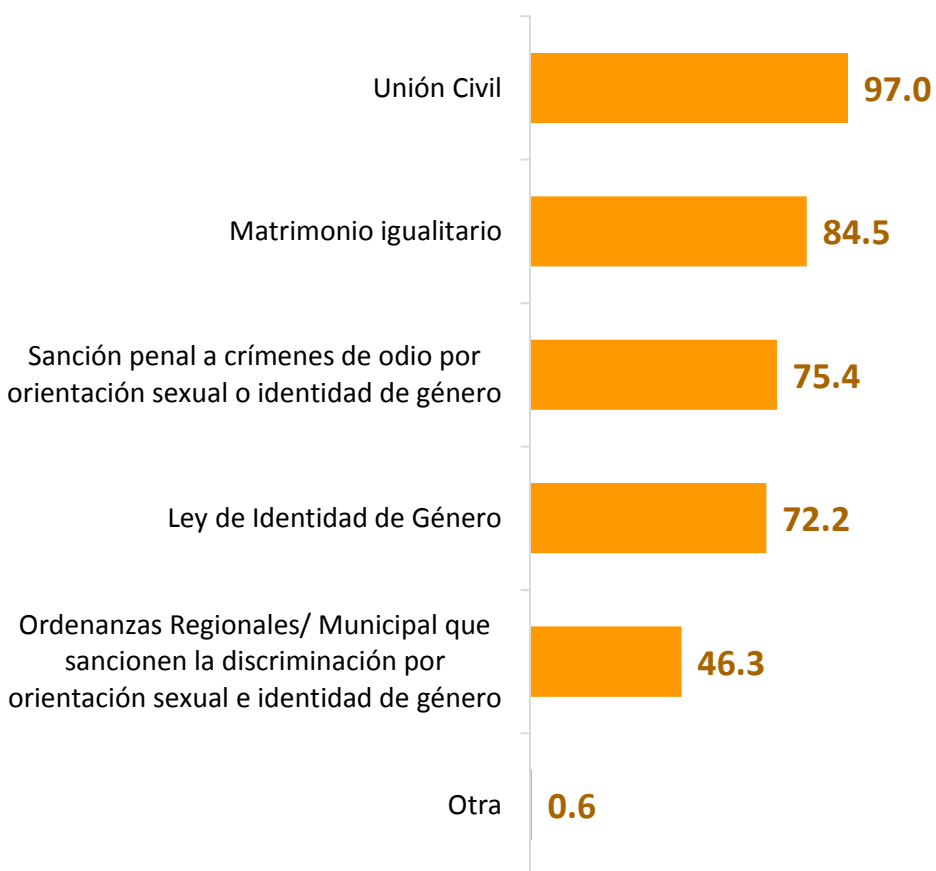
- **INADI:** Instituto nacional contra el racismo la discriminación, la xenofobia y el racismo.
 - **It gets better:** Compartir mensajes de esperanza a jóvenes LGBT.
 - **AISEC:** Red de jóvenes más grande del mundo.
 - **Asociaciones Civiles:** PROSA, Movimiento Lesbiana, Casa Diversa y otros.
 - **INADI:** Instituto Nacional contra el racismo la discriminación, la xenofobia y el racismo.

- **Freedmon:** Asociación LGBT.
 - **Féminas:** Colectivo trans.
 - **MHOL:** Movimiento Homosexual de Lima

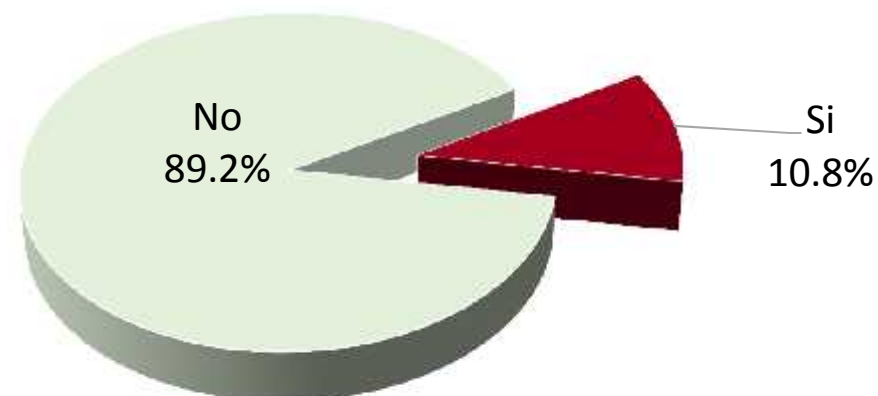
CONOCIMIENTO DE PROPUESTAS LEGISLATIVAS Y ATENCIÓN A PERSONAS LGBTI EN CENTROS DE EMERGENCIA MUJER

(Porcentaje de la población de 18 a 29 años de edad)

Propuestas Legislativas mas conocidas



Conocimiento de Centros de Emergencia Mujer (CEM) que atienden a personas LGBTI



Nota: Respuesta múltiple

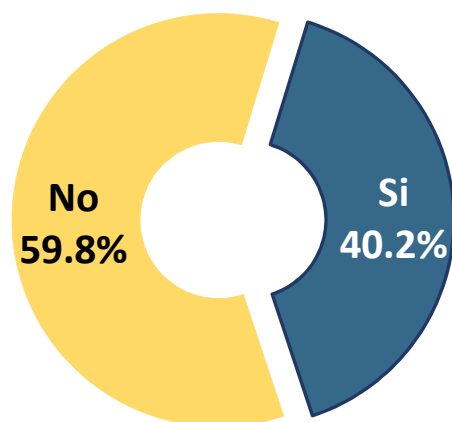


PARTICIPACIÓN CIUDADANA

PARTICIPACIÓN DE LA POBLACIÓN LGBTI EN ORGANIZACIONES SOCIALES EN LOS ÚLTIMOS 12 MESES

(Porcentaje de la población de 18 a 29 años de edad)

Participó en una organización social



Organizaciones sociales



Nota: Respuesta múltiple

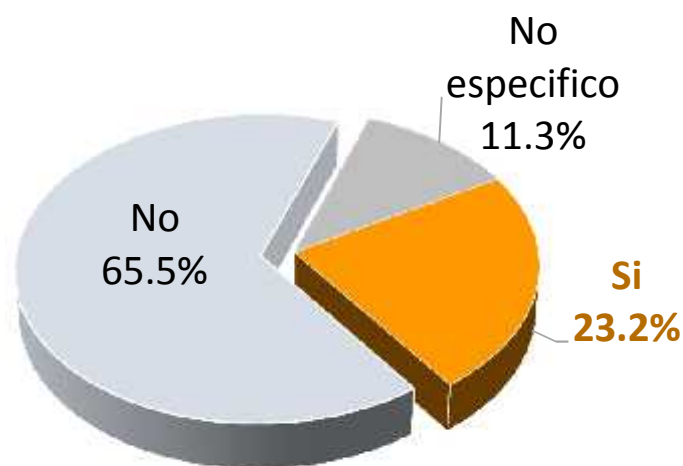
A solid blue vertical bar is positioned on the left side of the slide, extending from the top to the bottom.

PERCEPCIÓN DE LA SOCIEDAD SOBRE LA CONDICIÓN DE LA POBLACIÓN LGBTI

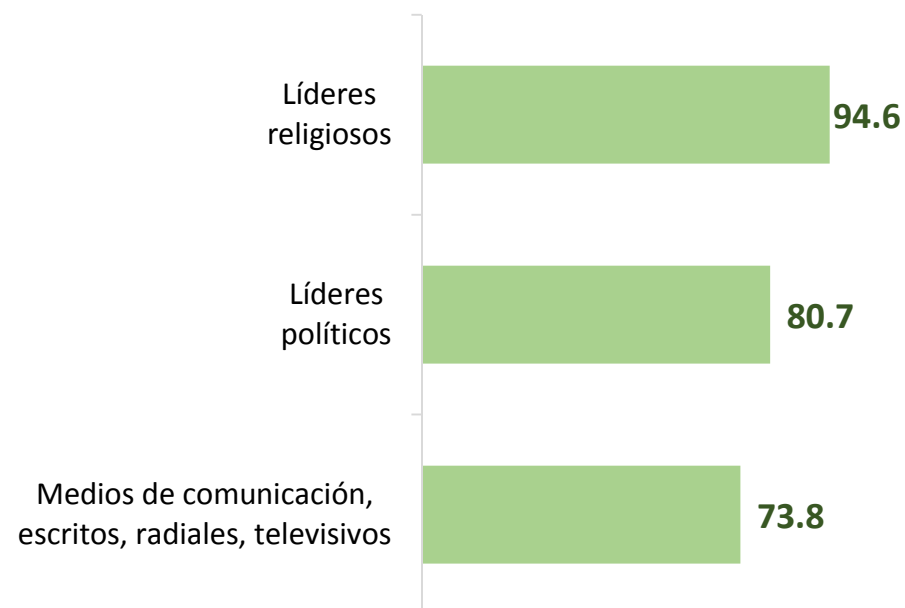
PERCEPCIÓN DE LA SOCIEDAD SOBRE LAS PERSONAS LGBTI EN LA SOCIEDAD PERUANA

(Porcentaje de la población de 18 a 29 años de edad)

La Sociedad Peruana es más respetuosa respecto a la orientación sexual / identidad de género



Grupos sociales que usan lenguaje ofensivo contra personas LGBTI

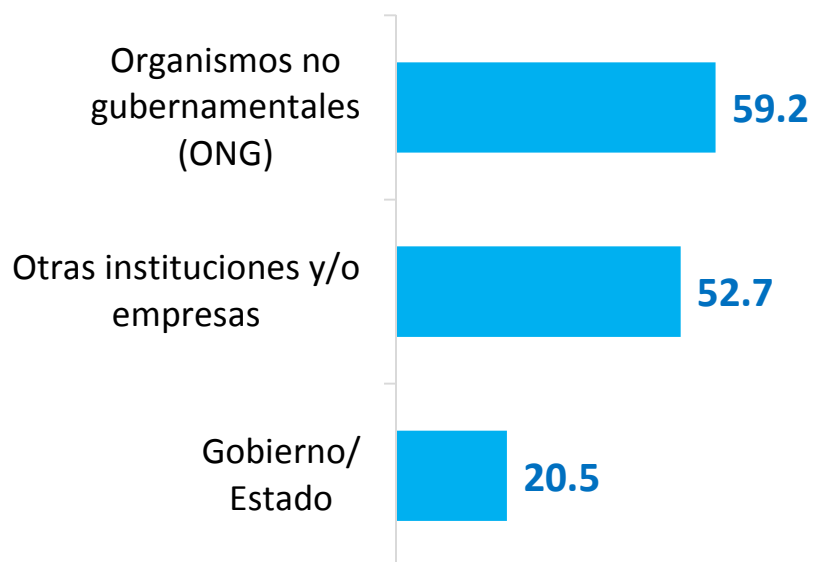


Nota: Respuesta múltiple

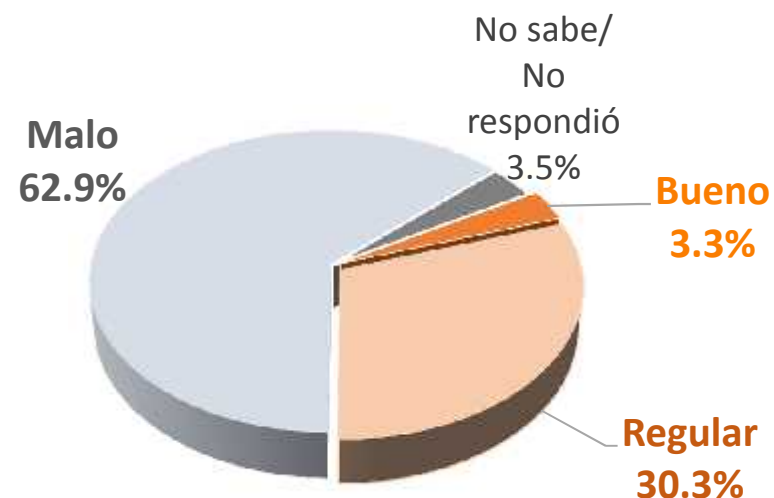
CAMPAÑAS CONTRA LA DISCRIMINACIÓN Y/O VIOLENCIA

(Porcentaje de la población de 18 a 29 años de edad)

Grupos que realizaron programas o campañas contra la discriminación hacia las personas LGBTI



Reconocimiento de Derechos Humanos a las personas LGBTI



Nota: Respuesta múltiple

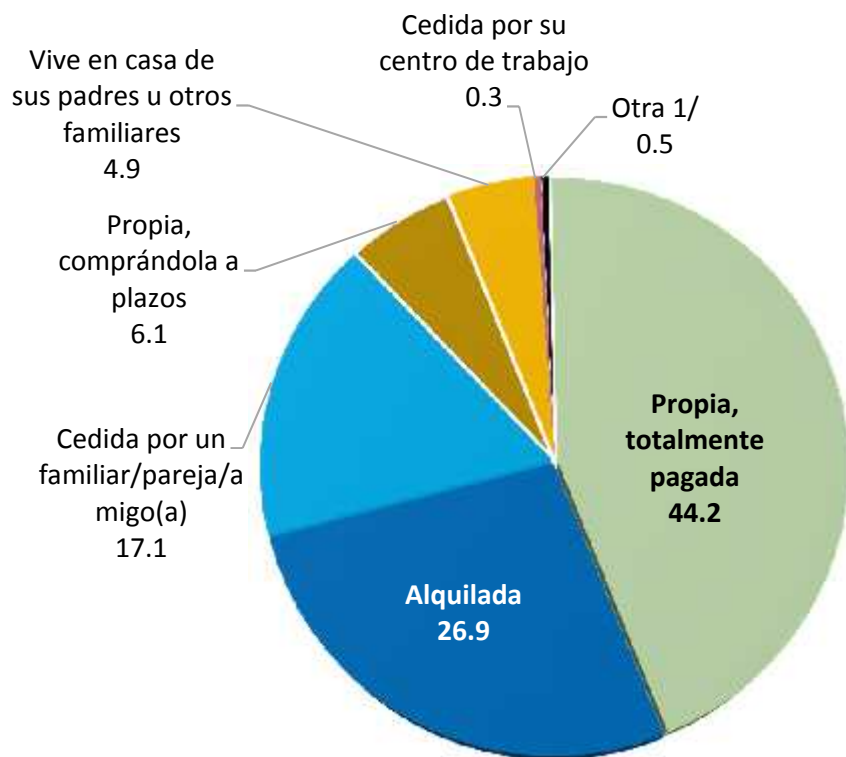
A solid blue vertical bar is positioned on the left side of the slide.

CARACTERÍSTICAS DE LA VIVIENDA Y EL HOGAR

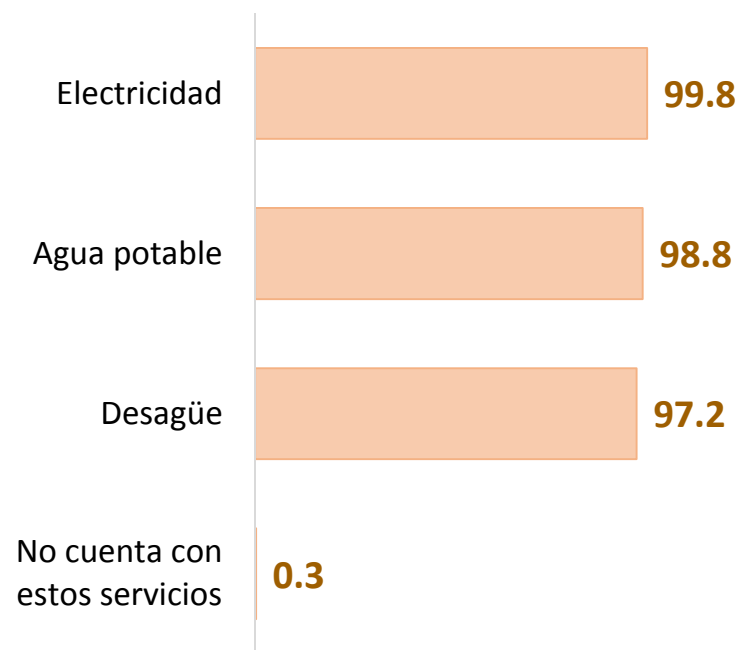
TENENCIA DE LA VIVIENDA Y SERVICIOS BÁSICOS DISPONIBLES

(Porcentaje de la población de 18 a 29 años de edad)

Tipo de Ocupación de la Vivienda



Servicios Básicos de la Vivienda



Nota: Respuesta múltiple



Call Center: 0800 44 070

www.inei.gob.pe
infoinei@inei.gob.pe

