



دولة فلسطين

الجهاز المركزي للإحصاء الفلسطيني

سلسلة المسوح الاقتصادية، 2013
نتائج أساسية

العدد التاسع عشر
تشرين أول/ أكتوبر، 2014

تم إعداد هذا التقرير حسب الإجراءات المعيارية المحددة في ميثاق الممارسات
لإحصاءات الرسمية الفلسطينية 2006

© ذو الحجة، 1435هـ – تشرين أول، 2014.
جميع الحقوق محفوظة.

في حالة الاقتباس، يرجى الإشارة إلى هذه المطبوعة كالتالي:

الجهاز المركزي للإحصاء الفلسطيني، 2014. سلسلة المسوح الاقتصادية، 2013- نتائج أساسية.
رام الله - فلسطين.

جميع المراسلات توجه إلى:
الجهاز المركزي للإحصاء الفلسطيني
ص.ب. 1647، رام الله - فلسطين

هاتف: 2 298 2700 (970/972)

فاكس: 2 298 2710 (970/972)

الرقم المجاني: 1800300300

بريد إلكتروني: diwan@pcbs.gov.ps

صفحة إلكترونية: <http://www.pcbs.gov.ps>

الرمز المرجعي: 2077



شكر وتقدير

يتقدم الجهاز المركزي للإحصاء الفلسطيني بالشكر والتقدير إلى جميع أصحاب ومدراء المؤسسات التي ساهمت في إنجاح جمع البيانات من الميدان، وإلى جميع العاملين في هذا المسح لما أبدوه من حرص منقطع النظير أثناء تأدية واجبهم.

لقد تم تخطيط وتنفيذ سلسلة المسوح الاقتصادية 2013، بقيادة فريق فني من الجهاز المركزي للإحصاء الفلسطيني، وبدعم مالي مشترك بين كل من دولة فلسطين ومجموعة التمويل الرئيسية للجهاز (CFG) لعام 2014 ممثلة بمكتب الممثلة النرويجية لدى دولة فلسطين، الوكالة السويسرية للتنمية والتعاون (SDC).

تم تمويل جمع البيانات لهذا التقرير من الاتحاد الأوروبي. تجدر الإشارة إلى أن محتويات هذا التقرير من مسؤولية الجهاز المركزي للإحصاء الفلسطيني.

يتقدم الجهاز المركزي للإحصاء الفلسطيني بجزيل الشكر والتقدير إلى أعضاء مجموعة التمويل الرئيسية للجهاز (CFG) والاتحاد الأوروبي (EU) الذين ساهموا بالتمويل على مساهمتهم القيمة في تنفيذ هذا المسح.

فريق العمل

• اللجنة الفنية

رئيس اللجنة

أيمن قنغير
هاني الاحمد
آمنه الننتشه
محمد عبيات
خالد حنتولي
رباح الجمل
آيات محارمة

• اعداد التقرير

هبة هندي
اسيد العارضة
أشواق صدقة
منال الزين

محمد عنثري
إسراء أبوسلامة
مصعب أبوبكر
بشير شبيطة
مريم الخطيب

• تصميم جرافيك

أحمد سوالمه

• تدقيق معايير النشر

حنان جناجرة

• المراجعة الأولية

إبراهيم الطرشة
د. صالح الكفري

أيمن قنغير
هاني الاحمد

• المراجعة النهائية

محمد قلالوة
عناية زيدان

• الاشراف العام

علا عوض

رئيس الجهاز

قائمة المحتويات

الصفحة	الموضوع
	قائمة الجداول
	المقدمة
15	الفصل الأول: النتائج الرئيسية
15	1.1 عدد المؤسسات
15	2.1 عدد العاملين
16	3.1 تعويضات العاملين بأجر
17	4.1 الإنتاج
17	5.1 الاستهلاك الوسيط
18	6.1 القيمة المضافة
21	الفصل الثاني: المنهجية والجودة
21	1.2 أهداف السلسلة
21	2.2 استمارة سلسلة المسوح الاقتصادية
22	3.2 الإطار والعينة
23	4.2 العمليات الميدانية
23	5.2 معالجة وجدولة البيانات
23	6.2 دقة البيانات
26	7.2 القابلية للمقارنة
26	8.2 إجراءات ضبط الجودة
27	9.2 ملاحظات على البيانات
29	الفصل الثالث: المفاهيم والمصطلحات
33	جداول فلسطين
63	جداول الضفة الغربية
111	جداول قطاع غزة

قائمة الجداول

الصفحة	الجدول
	1. جداول فلسطين
35	جدول 1-1: أعداد المؤسسات والعاملين وأهم المؤشرات الاقتصادية في فلسطين حسب النشاط الاقتصادي، 2013
42	جدول 2-1: مستلزمات الإنتاج السلعية المستخدمة في فلسطين حسب النشاط الاقتصادي، 2013
47	جدول 3-1: قيمة الأصول الثابتة في فلسطين حسب النشاط الاقتصادي، 2013
54	جدول 4-1: بعض المؤشرات المستخلصة في فلسطين حسب النشاط الاقتصادي، 2013
	2. جداول الضفة الغربية
65	جدول 1-2: أعداد المؤسسات والعاملين وأهم المؤشرات الاقتصادية في الضفة الغربية حسب النشاط الاقتصادي، 2013
70	جدول 2-2: مستلزمات الإنتاج السلعية المستخدمة في الضفة الغربية حسب النشاط الاقتصادي، 2013
75	جدول 3-2: مصاريف الإنتاج الأخرى في الضفة الغربية حسب النشاط الاقتصادي، 2013
79	جدول 4-2: الرسوم والضرائب على الإنتاج في الضفة الغربية حسب النشاط الاقتصادي، 2013
83	جدول 5-2: الإنتاج من أنشطة الصناعة والإنشاءات في الضفة الغربية حسب النشاط الاقتصادي، 2013
87	جدول 6-2: النشاط التجاري في الضفة الغربية حسب النشاط الاقتصادي، 2013
91	جدول 7-2: إيرادات الخدمات المقدمة للغير في الضفة الغربية حسب النشاط الاقتصادي، 2013
96	جدول 8-2: قيمة الأصول الثابتة في الضفة الغربية حسب النشاط الاقتصادي، 2013
103	جدول 9-2: قيمة الأصول الثابتة في الضفة الغربية حسب صنف الأصل، 2013
104	جدول 10-2: بعض المؤشرات المستخلصة في الضفة الغربية حسب النشاط الاقتصادي، 2013
	3. جداول قطاع غزة
113	جدول 1-3: أعداد المؤسسات والعاملين وأهم المؤشرات الاقتصادية في قطاع غزة حسب النشاط الاقتصادي، 2013

الصفحة	الجدول
118	جدول 3-2: مستلزمات الإنتاج السلعية المستخدمة في قطاع غزة حسب النشاط الاقتصادي، 2013
123	جدول 3-3: مصاريف الإنتاج الأخرى في قطاع غزة حسب النشاط الاقتصادي، 2013
127	جدول 3-4: الرسوم والضرائب على الانتاج في قطاع غزة حسب النشاط الاقتصادي، 2013
131	جدول 3-5: الإنتاج من أنشطة الصناعة والإنشاءات في قطاع غزة حسب النشاط الاقتصادي، 2013
136	جدول 3-6: النشاط التجاري في قطاع غزة حسب النشاط الاقتصادي، 2013
141	جدول 3-7: إيرادات الخدمات المقدمة للغير في قطاع غزة حسب النشاط الاقتصادي، 2013
146	جدول 3-8: قيمة الأصول الثابتة في قطاع غزة حسب النشاط الاقتصادي، 2013
152	جدول 3-9: قيمة الأصول الثابتة في قطاع غزة حسب صنف الأصل، 2013
153	جدول 3-10: بعض المؤشرات المستخلصة في قطاع غزة حسب النشاط الاقتصادي، 2013

المقدمة

تمثل المسوح الاقتصادية حجر الأساس لبناء منظومة الحسابات القومية في العديد من البلدان، إضافة لأهميتها بحد ذاتها كقاعدة بيانات عن الأنشطة الاقتصادية المختلفة. وحيث أن الأنشطة الاقتصادية تساهم في الناتج المحلي الإجمالي لفلسطين وتشغيل الأيدي العاملة، فقد واصل الجهاز المركزي للإحصاء الفلسطيني تنفيذ سلسلة المسوح الاقتصادية بهدف توفير البيانات الإحصائية الشاملة والدقيقة عن واقع وأداء الاقتصاد الفلسطيني.

يسر الجهاز المركزي للإحصاء الفلسطيني أن يصدر العدد التاسع عشر من تقارير سلسلة المسوح الاقتصادية في فلسطين والذي يغطي البيانات الإحصائية عن عام الإسناد الزمني 2013. ويأتي هذا التقرير استمراراً لما هو معمول به في الأعوام السابقة، وهو بمثابة حلقة من سلسلة المسوح الاقتصادية والتي باشر الجهاز بتنفيذها اعتباراً من عام الإسناد الزمني 1994 والتي تغطي معظم الأنشطة الاقتصادية التي تمارس في فلسطين.

يعرض التقرير الحالي أهم النتائج الإحصائية التي تم اشتقاقها من البيانات التي تم جمعها من الميدان لمختلف أنشطة سلسلة المسوح الاقتصادية والتي تشمل الصناعة، التجارة الداخلية، الإنشاءات، الخدمات، النقل والتخزين، والاتصالات والمعلومات. حيث تم عرض نتائج التقرير في ثلاث مجموعات رئيسية من الجداول لفلسطين والضفة الغربية وقطاع غزة، وتم تبويب هذه الجداول حسب النشاط الاقتصادي الرئيسي للمؤسسات المشمولة بالمسح على مستوى الحد الثاني من التصنيف الصناعي الدولي لجميع الأنشطة الاقتصادية (4-ISC)، ويأتي عرض النتائج لمختلف مركبات سلسلة المسوح الاقتصادية في تقرير واحد ضمن سياسة الجهاز لإتاحة المجال للمقارنة بين النتائج حسب النشاط الاقتصادي ضمن تقرير واحد.

تشكل البيانات التي توفرها سلسلة المسوح الاقتصادية رافداً أساسياً لأغراض إعداد الحسابات القومية لفلسطين بشكل دوري ونأمل في نفس الوقت أن تفي البيانات التي توفرها هذه المسوح بأغراض واحتياجات المستخدمين في مجالات التخطيط ورسم السياسات التنموية واتخاذ القرار وكذلك الدارسين والباحثين والمهتمين بقضايا الاقتصاد الوطني.

والله ولي التوفيق،،،

علا عوض
رئيس الجهاز

تشرين أول، 2014

الفصل الأول

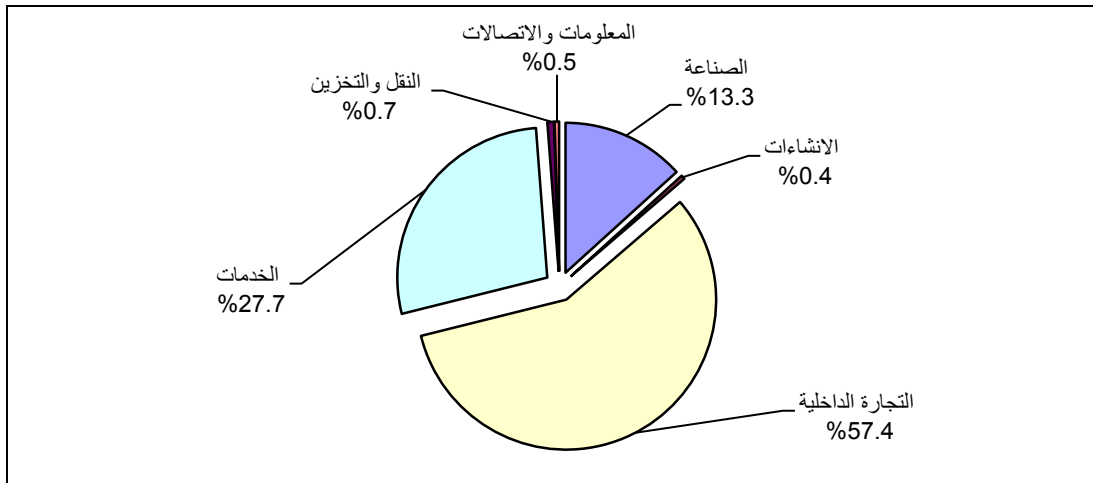
النتائج الرئيسية

توفر سلسلة المسوح الاقتصادية وبشكل سنوي منذ عام 1994 عدد من المؤشرات الإحصائية حول المؤسسات العاملة في القطاع الخاص والأهلي في مجال أنشطة الإقتصاد الفلسطيني باستثناء نشاط الزراعة، وتشمل عدد المؤسسات، وعدد العاملين بتصنيفاتهم المختلفة وتعويضاتهم، قيمة الإنتاج، الاستهلاك الوسيط (مستلزمات ومصروفات الإنتاج) من السلع والخدمات المستخدمة، إضافة إلى القيمة المضافة ومكوناتها المختلفة، والتكوين الرأسمالي الثابت الإجمالي، وفيما يلي أبرز النتائج للمسوح الاقتصادية في فلسطين لعام 2013.

1.1 عدد المؤسسات

تشير النتائج النهائية إلى أن عدد المؤسسات في القطاع الخاص والأهلي بلغ 122,057 مؤسسة ضمن الأنشطة الاقتصادية المشمولة بالسلسلة في فلسطين، وتتوزع هذه المؤسسات بنسبة 57.4% في مجال أنشطة التجارة الداخلية، في حين تشكل المؤسسات العاملة في مجال أنشطة الخدمات 27.7%، أما المؤسسات العاملة في أنشطة الصناعة فقد شكلت ما نسبته 13.3% من إجمالي عدد المؤسسات، بينما شكلت المؤسسات العاملة في أنشطة النقل والتخزين ما نسبته 0.7% من إجمالي عدد المؤسسات، فيما شكلت أنشطة المعلومات والاتصالات 0.5%، في حين أن المؤسسات العاملة في أنشطة الإنشاءات بلغت نسبته 0.4%.

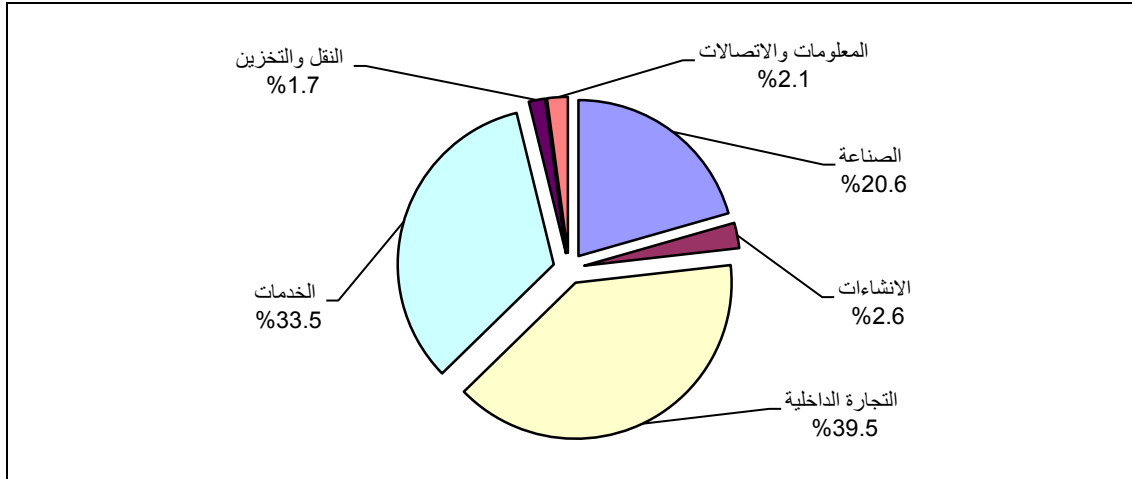
التوزيع النسبي للمؤسسات العاملة في القطاع الخاص والأهلي في فلسطين حسب النشاط الاقتصادي، 2013



2.1 عدد العاملين

بلغ عدد العاملين في المؤسسات الاقتصادية العاملة في فلسطين ضمن الأنشطة الاقتصادية المشمولة بسلسلة المسوح 386,794 عاملاً موزعين على الأنشطة الاقتصادية المختلفة. وقد بلغت نسبة العاملين في مؤسسات التجارة الداخلية 39.5%، أما نسبة العاملين في مؤسسات الخدمات فقد بلغت 33.5%، نسبة العاملين في المؤسسات الصناعية 20.6%، بينما شكل العاملين في مؤسسات الإنشاءات، ومؤسسات المعلومات والاتصالات، ومؤسسات النقل والتخزين ما نسبته 2.6%، 2.1%، 1.7% على التوالي.

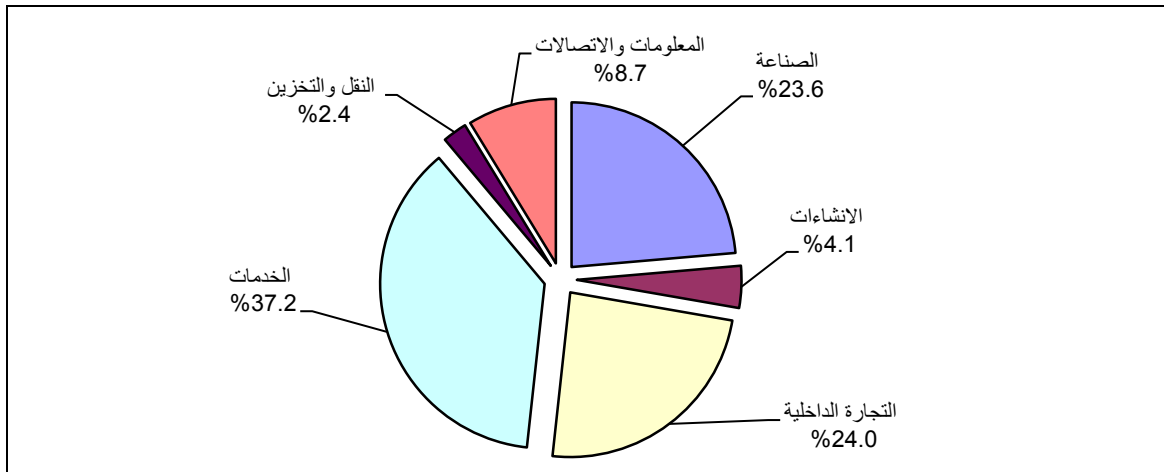
التوزيع النسبي للعاملين في المؤسسات العاملة في القطاع الخاص والاهلي في فلسطين حسب النشاط الاقتصادي، 2013



3.1 تعويضات العاملين بأجر

اظهرت نتائج المسح أن اجمالي تعويضات العاملين بأجر في المؤسسات الاقتصادية خلال العام 2013 بلغت 1,743.0 مليون دولار امريكي، وقد ساهمت مؤسسات الخدمات بما نسبته 37.2% من اجمالي التعويضات، بينما ساهمت مؤسسات التجارة الداخلية بما نسبته 24.0%، كما اظهرت نتائج المسح ان مساهمة المؤسسات الصناعية من اجمالي التعويضات بلغت 23.6%، بينما ساهمت مؤسسات المعلومات والاتصالات بما نسبته 8.7% من اجمالي التعويضات، كما بينت النتائج ان مساهمة مؤسسات الانشاءات، والنقل والتخزين من اجمالي التعويضات كانت 4.1%، 2.4% على التوالي.

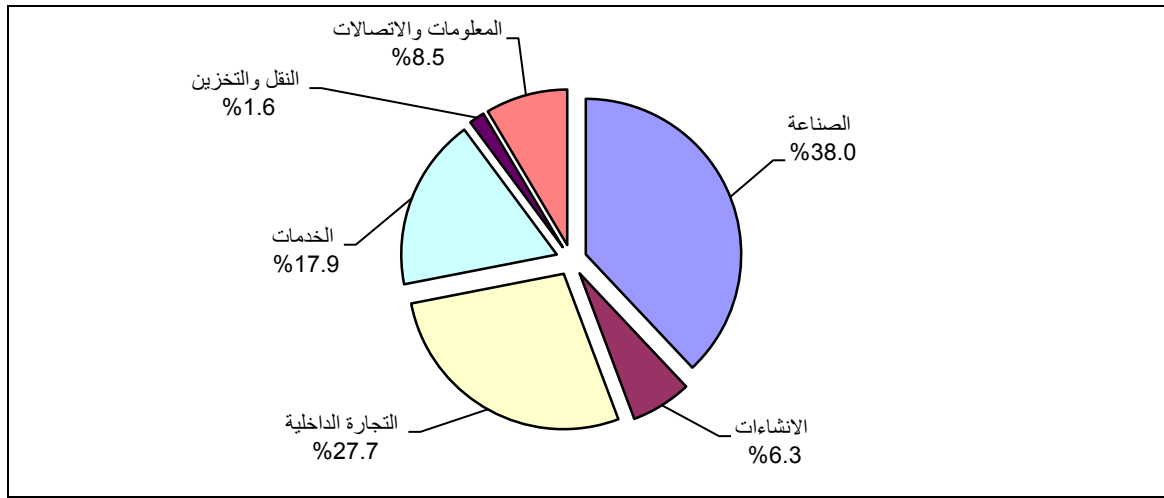
التوزيع النسبي لتعويضات العاملين بأجر في المؤسسات العاملة في القطاع الخاص والاهلي في فلسطين حسب النشاط الاقتصادي، 2013



4.1 الإنتاج

بينت النتائج الرئيسية المستخلصة من سلسلة المسوح الاقتصادية أن قيمة إجمالي الإنتاج للأنشطة الاقتصادية في المؤسسات الاقتصادية العاملة في فلسطين خلال العام 2013 بلغت 10,587.5 مليون دولار أمريكي، حيث ساهمت المؤسسات الصناعية بنسبة 38.0% من إجمالي الإنتاج، بينما بلغت نسبة الإنتاج من مؤسسات التجارة الداخلية 27.7% والتي تأتي في المرتبة الثانية بعد أنشطة الصناعة، مقابل 17.9% نسبة مساهمة مؤسسات الخدمات من إجمالي الإنتاج، فيما بلغت نسبة مساهمة مؤسسات المعلومات والاتصالات، والإنشاءات، والنقل والتخزين من إجمالي قيمة الإنتاج 8.5%، 6.3%، 1.6% على التوالي.

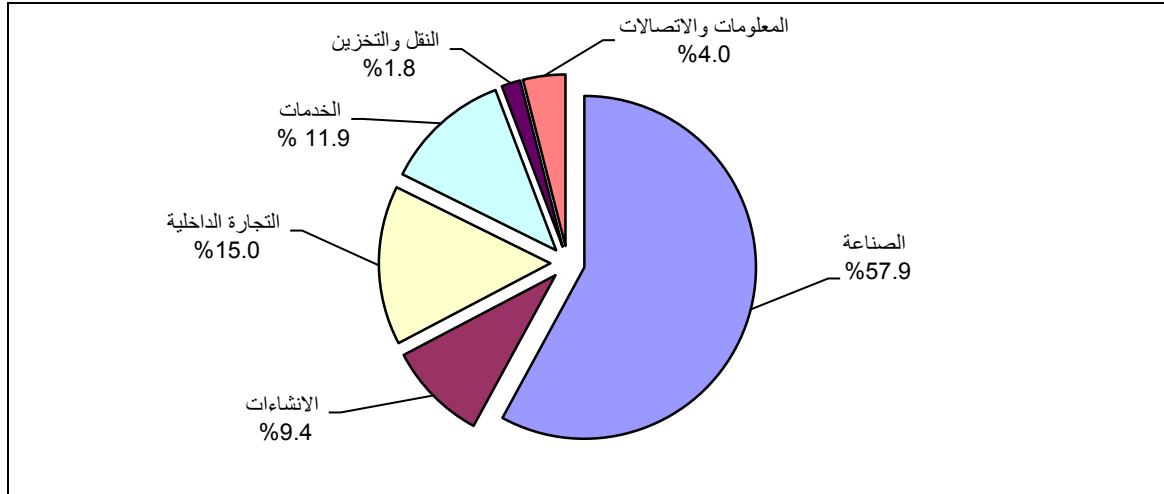
التوزيع النسبي لإنتاج المؤسسات العاملة في القطاع الخاص والاهلي في فلسطين حسب النشاط الاقتصادي، 2013



5.1 الاستهلاك الوسيط

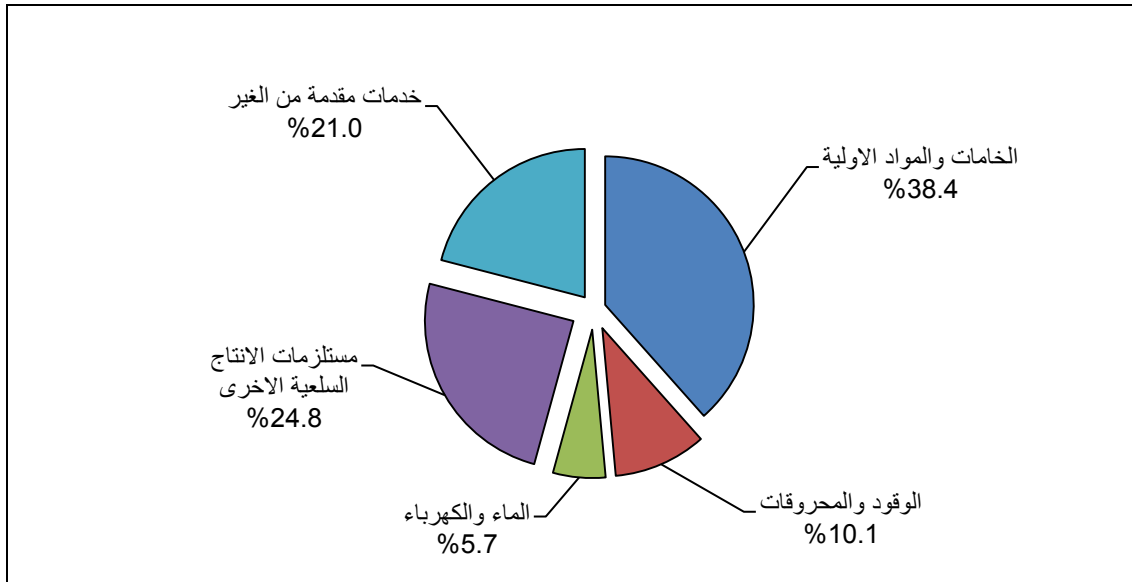
أظهرت النتائج أن قيمة إجمالي الاستهلاك الوسيط في المؤسسات الاقتصادية العاملة في فلسطين للأنشطة الاقتصادية قد بلغت 4,134.0 مليون دولار أمريكي، حيث بلغت نسبة مساهمة المؤسسات الصناعية 57.9% من إجمالي الاستهلاك الوسيط، بينما ساهمت مؤسسات التجارة الداخلية بنسبة 15.0% من إجمالي الاستهلاك الوسيط، وبلغت نسبة مساهمة مؤسسات الخدمات 11.9%، ومن خلال النتائج تبين أن نسبة مساهمة مؤسسات الإنشاءات من إجمالي الاستهلاك الوسيط قد بلغت 9.4%، بينما كانت نسبة مساهمة مؤسسات المعلومات والاتصالات، والنقل والتخزين من إجمالي الاستهلاك الوسيط 4.0%، 1.8% على التوالي.

التوزيع النسبي للاستهلاك الوسيط للمؤسسات العاملة في القطاع الخاص والاهلي في فلسطين حسب النشاط الاقتصادي، 2013



عند توزيع الاستهلاك الوسيط على مكوناته نلاحظ ان الخامات والمواد الأولية ساهمت بما نسبته 38.4% من اجمالي قيمة الاستهلاك الوسيط، و 24.8% لمستلزمات الانتاج السلعية الاخرى غير المصنفة، في حين كانت مساهمة مصروفات الانتاج الأخرى (خدمات مقدمة من الغير) 21.0% من اجمالي قيمة الاستهلاك الوسيط، فيما بلغت نسبة مساهمة الوقود والمحروقات 10.1%، بينما بلغت نسبة مساهمة الماء والكهرباء 5.7% من اجمالي قيمة الاستهلاك الوسيط.

التوزيع النسبي للاستهلاك الوسيط للمؤسسات العاملة في القطاع الخاص والاهلي في فلسطين على مكوناته، 2013

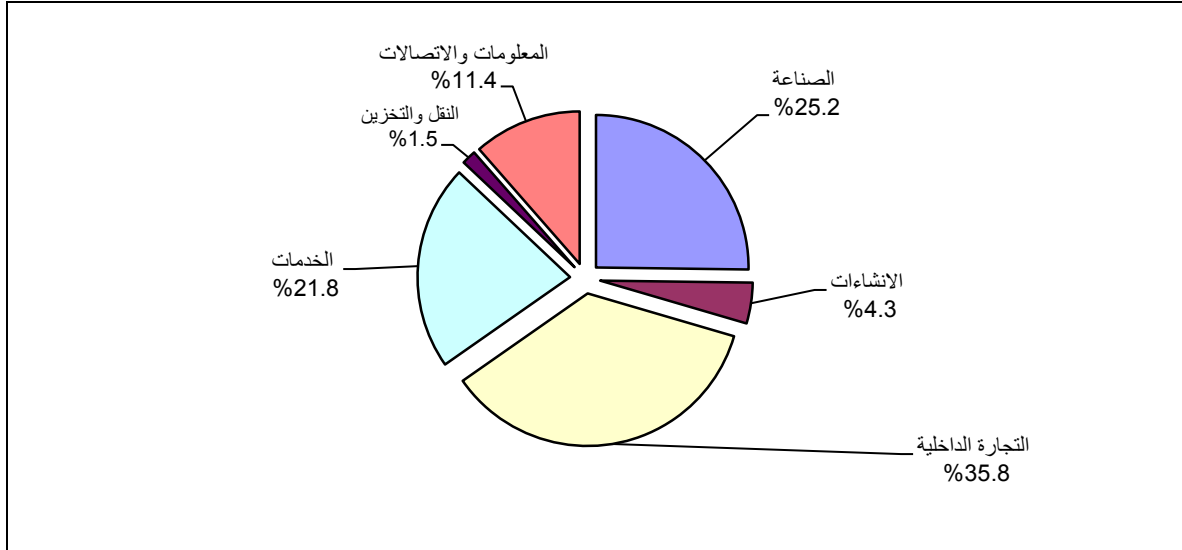


6.1 القيمة المضافة

بينت النتائج الرئيسية للمسح أن إجمالي القيمة المضافة في المؤسسات الاقتصادية العاملة في فلسطين خلال العام 2013 بلغت 6,453.5 مليون دولار امريكي، موزعة على الأنشطة الاقتصادية، حيث بلغت نسبة مساهمة مؤسسات التجارة الداخلية من اجمالي القيمة المضافة 35.8%، بينما بلغت نسبة مساهمة مؤسسات الصناعة من اجمالي القيمة المضافة

25.2%، أما نسبة مساهمة مؤسسات الخدمات من إجمالي القيمة المضافة 21.8%، في حين بلغت نسبة مساهمة مؤسسات المعلومات والاتصالات من إجمالي القيمة المضافة 11.4%، وبلغت نسبة مساهمة مؤسسات الإنشاءات، والنقل والتخزين من إجمالي القيمة المضافة 4.3%، 1.5% على التوالي.

التوزيع النسبي للقيمة المضافة للمؤسسات العاملة في القطاع الخاص والاهلي في فلسطين حسب النشاط الاقتصادي، 2013



الفصل الثاني

المنهجية والجودة

يشمل هذا الفصل عرضاً لأهداف سلسلة المسوح الاقتصادية والاستمارة والإطار والعينة والعمليات الميدانية وجدولة ومعالجة البيانات، إضافة إلى جودة البيانات وتقييمها من خلال التطرق لدقة البيانات من حيث الأخطاء الإحصائية والأخطاء غير الإحصائية في مراحل العمل المختلفة، من العمل الميداني والعمليات المكتبية، ومعالجة البيانات، والإجراءات المتخذة للحد من هذه الأخطاء، كذلك التطرق إلى أهم الملاحظات على البيانات المنشورة في هذا التقرير.

1.2 أهداف السلسلة

تهدف سلسلة المسوح الاقتصادية بصفة عامة إلى توفير البيانات التالية:

- أ. عدد المؤسسات العاملة في الأنشطة الاقتصادية المشمولة حسب النشاط الاقتصادي والموقع الجغرافي.
- ب. عدد العاملين وتعويضاتهم.
- ج. قيمة الإنتاج من الأنشطة الرئيسية والثانوية حسب الأنشطة المختلفة.
- د. الاستهلاك الوسيط (مستلزمات الإنتاج) من السلع والخدمات المستخدمة في الأنشطة الإنتاجية المختلفة.
- هـ. القيمة المضافة ومكوناتها المختلفة.
- و. قيمة المخزون من مستلزمات الإنتاج، والإنتاج.
- ز. عوائد دخل الملكية المتنوعة المقبوضه والمدفوعة.
- ح. حركة الموجودات والتكوين الرأسمالي الثابت لكافة الأنشطة الاقتصادية.

ويمكن البيانات المذكورة أعلاه من تحقيق ما يلي:

1. المساهمة في توفير البيانات الأساسية اللازمة لإعداد الحسابات القومية، وذلك وفق نظام الحسابات القومية المعتمد من الأمم المتحدة 2008.
2. توفير البيانات اللازمة لأغراض البحث والتحليل الاقتصادي.
3. توفير البيانات اللازمة لمتخذي القرارات والمخططين والمهتمين بالأنشطة المشمولة.

2.2 استمارة سلسلة المسوح الاقتصادية

روعي في تصميم استمارة سلسلة المسوح الاقتصادية 2013 شمولها لأهم المتغيرات الاقتصادية التي تدرس الظواهر المتعلقة بالأنشطة المغطاة بالسلسلة، وهي بذات الوقت تأتي لتلبية الاحتياجات من البيانات الاقتصادية الأساسية اللازمة لإعداد الحسابات القومية لفلسطين وفق نظام الحسابات القومية الصادر عن الأمم المتحدة 2008 حيث تستخدم نفس الاستمارة لمسوح السلسلة باستثناء بعض خصوصيات كل مسح. وتشمل الاستمارة المتغيرات الآتية:

1. العاملون في المؤسسة وتعويضاتهم.

2. قيمة الإنتاج من النشاط الرئيسي والأنشطة الثانوية.
3. مستلزمات الإنتاج من السلع والخدمات المختلفة.
4. الرسوم والضرائب والاعانات على الإنتاج.
5. أصول المؤسسة وصافي الإضافات على هذه الأصول واهلاكها خلال سنة الإصدار.

3.2 الإطار والعينة

1.3.2 شمولية سلسلة المسوح الاقتصادية (الإطار)

تم تنفيذ الدورة التاسعة عشر من سلسلة المسوح الاقتصادية بالاعتماد على نتائج التعداد العام للمنشآت 2012، والذي شكل إطار المعاينة للمسح، وتجدر الإشارة إلى أن الجهاز اعتمد في تصنيف الأنشطة الاقتصادية على التصنيف الصناعي السلعي الفلسطيني (الحد الخامس) وهذا التصنيف تم اعداده بناءً على التصنيف الصناعي الدولي لجميع الأنشطة الاقتصادية (ISIC-4)، الصادر عن الأمم المتحدة.

2.3.2 تصميم العينة

تم تصميم عينة عشوائية طبقية منتظمة ذات مرحلة واحدة (One-stage Stratified Random Sample)، حيث قسمت المؤسسات حسب الاختيار إلى نوعين: النوع الأول هي المؤسسات التي تم حصرها حصراً شاملاً (أي باحتمال 1)، والنوع الثاني المؤسسات التي تم اختيارها بطريقة عشوائية منتظمة بحيث تمثل المؤسسة وحدة المعاينة الأولية وقد استخدمت ثلاثة مستويات من الطبقات وذلك لتصميم عينة فعالة وممثلة لمجتمع المسح.

1. فصل الإطار إلى ثلاث طبقات جغرافية: الأولى الضفة الغربية باستثناء ذلك الجزء من محافظة القدس الذي ضمته إسرائيل عنوة بعيد احتلالها للضفة الغربية عام 1967، والثانية قطاع غزة، والثالثة لذلك الجزء من محافظة القدس الذي ضمته إسرائيل عنوة بعيد احتلالها للضفة الغربية عام 1967.
2. تم إنشاء طبقات على مستوى الحد الرابع من النشاط الاقتصادي (ISIC-4) بحيث يمثل كل نشاط طبقة فعلية.
3. داخل الطبقات المذكورة أنشأت طبقات وفقاً لحجم العمالة وقد أُخذَ بالإعتبار عدد المؤسسات الموزعة على هذه الطبقات، بالإضافة إلى أنه تم الأخذ بعين الاعتبار المؤسسات التي تهدف للربح، والمؤسسات التي لا تهدف إلى الربح في أنشطة الخدمات.

بلغ حجم العينة المختارة في فلسطين (9,425) مؤسسة من (126,309)، يمثل الإطار العام لجميع الأنشطة الاقتصادية المشمولة بالسلسلة، وقد جاء توزيع العينة على النحو الآتي:

- أنشطة الصناعة (2,928) مؤسسة من (17,429) مؤسسة.
- أنشطة الانشاءات (310) مؤسسة من (594) مؤسسة.
- أنشطة التجارة الداخلية (2,575) مؤسسة من (71,813) مؤسسة.
- أنشطة الخدمات (2,842) مؤسسة من (34,743) مؤسسة.
- أنشطة النقل والتخزين (404) مؤسسة من (938) مؤسسة.
- أنشطة المعلومات والاتصالات (366) مؤسسة من (792) مؤسسة.

4.2 العمليات الميدانية

تم تنفيذ عملية جمع البيانات والتنسيق ميدانياً وفق الخطة المعدة لذلك، بالإضافة لإعداد التعليمات والنماذج والأدوات اللازمة للعمل الميداني، وقد استخدمت الأجهزة الكفية للمرة الأولى في جمع بيانات المسح في محافظات الضفة الغربية بينما تم استخدام الاستمارة الورقية في محافظات غزة بالإضافة إلى ذلك الجزء من محافظة القدس الذي ضمته إسرائيل عنوة بعيد احتلالها للضفة الغربية عام 1967، ويتشكل فريق العمل الميداني من منسق للعمل الميداني ومدراء المكاتب في المحافظات وفرق ميدانية، وقد وفر الجهاز مكاتب في كافة المحافظات وذلك لما تتطلبه مهمة الإشراف والمتابعة والتدقيق لمختلف فعاليات المشروع بحيث تكون قريبة من مختلف المناطق ويتم استخدامها كمراكز لتجميع أفراد الفرق العاملة في الميدان قبل وبعد انتهاء العمل اليومي، حيث تتم عملية استلام وتسليم أدوات المسح المختلفة وتعبئة النماذج وكتابة التقارير ومراجعة وتدقيق حصىلة العمل اليومي.

5.2 معالجة وجدولة البيانات

- بناء على التوجهات للاستفادة القصوى من استخدام التكنولوجيا والتقنيات الحديثة في جمع البيانات نظراً لما تحققه من ميزات ايجابية خاصة على جودة البيانات تم التوجه لجمع بيانات المسح باستخدام الأجهزة الكفية حيث:
- تم استخدام 30 جهاز كفي في جمع البيانات لمحافظة الضفة، وقد صمم برنامج الإدخال لإمكانية الإدخال المكتبي للأجهزة الكفية على نفس قاعدة البيانات، وتم تحميل جميع قواعد الفحص والتدقيق وتنظيف البيانات بحيث لا يتم نقل الاستمارة من مرحلة غير المنجز إلى المنجز إلا بعد استيفاء جميع قواعد الفحص والتنظيف عليها.
- بعد انجاز الاستمارة ميدانياً يتم إرسالها مباشرة من الميدان من خلال شرائح الجوال إلى قاعدة البيانات وهذا مكن إدارة المشروع من الإطلاع على البيانات وعمل الفحوصات المناسبة ومقارنتها مع السنوات السابقة.
- تم تصميم برامج المتابعة وسحب البيانات إضافة إلى تقارير إنجاز العمل الميداني من خلال الصفحة الالكترونية، بحيث يمكن لإدارة المشروع وإدارة العمل الميداني الإطلاع على إنجاز الباحثين بأنواع التقارير المختلفة، ويمكن إدارة المشروع من سحب البيانات ومراجعتها في أي وقت.
- على نفس قاعدة البيانات وب نفس القواعد والشروط للأجهزة الكفية تم تصميم برنامج الإدخال المكتبي لإدخال بيانات قطاع غزة وبيانات ذلك الجزء من محافظة القدس الذي ضمته إسرائيل عنوة بعيد احتلالها للضفة الغربية عام 1967.
- تم توحيد قواعد البيانات لإمكانية المتابعة الكاملة للعمل والإنجاز وما يترتب عليها من خطط.

6.2 دقة البيانات

تم جمع بيانات سلسلة المسوح الاقتصادية 2013 بأسلوب العينة لجميع الأنشطة الاقتصادية (الصناعة، الانشاءات، التجارة الداخلية، الخدمات، النقل والتخزين، المعلومات والاتصالات)، وبالتالي هذه البيانات معرضة للأخطاء الإحصائية والأخطاء غير الإحصائية.

1.6.2 الأخطاء الإحصائية

بيانات هذا المسح تتأثر بالأخطاء الإحصائية نتيجة لاستخدام عينة لوحدات مجتمع الدراسة، ولذلك من المؤكد ظهور فروق عن القيم الحقيقية التي نتوقع الحصول عليها من خلال البيانات. وقد تم احتساب التباين لأهم المؤشرات كما هو

مبين في جدول حساب التباين، ولا يوجد إشكالية في مستويات النشر للتقديرات المذكورة في التقرير على مستوى المنطقة الجغرافية (ضفة غربية، قطاع غزة)، وتم النشر على هذا المستوى لأسباب ذات علاقة بتصميم العينة وحساب التباين للمؤشرات الرئيسية: عدد العاملين، تعويضات العاملين، الإنتاج، الاستهلاك الوسيط، القيمة المضافة.

جدول حساب التباين لنشاط الصناعة على مستوى فلسطين، 2013

المتغير	قيمة التقدير		الخطأ المعياري	C.V	فترة الثقة 95%	
	الوحدة	القيمة			الحد الأدنى	الحد الأعلى
عدد العاملين	عدد	79,566	2,610.1	0.03	74,434.8	84,668.2
الإنتاج	ألف دولار	4,021,524.7	211,498.9	0.05	3,606,918.3	4,436,131.0
القيمة المضافة	ألف دولار	1,626,789.0	119,232.3	0.07	1,393,054.9	1,860,523.0
الاستهلاك الوسيط	ألف دولار	2,394,735.7	119,269.5	0.05	2,160,928.8	2,628,542.6
تعويضات العاملين	ألف دولار	411,828.2	20,756.0	0.05	371,139.7	452,516.8

جدول حساب التباين لنشاط الانشاءات على مستوى فلسطين، 2013

المتغير	قيمة التقدير		الخطأ المعياري	C.V	فترة الثقة 95%	
	الوحدة	القيمة			الحد الأدنى	الحد الأعلى
عدد العاملين	عدد	10,177	1,313.8	0.13	7,601.3	12,752.1
الإنتاج	ألف دولار	666,408.2	52,859.4	0.08	562,786.6	770,029.8
القيمة المضافة	ألف دولار	279,022.3	18,901.8	0.07	241,968.7	316,075.9
الاستهلاك الوسيط	ألف دولار	387,385.9	39,752.8	0.10	309,457.6	465,314.2
تعويضات العاملين	ألف دولار	71,705.5	8,902.8	0.12	54,253.1	89,157.8

جدول حساب التباين لنشاط التجارة الداخلية على مستوى فلسطين، 2013

المتغير	قيمة التقدير		الخطأ المعياري	C.V	فترة الثقة 95%	
	الوحدة	القيمة			الحد الأدنى	الحد الأعلى
عدد العاملين	عدد	152,765	4,212.0	0.03	144,509.9	161,023.8
الإنتاج	ألف دولار	2,928,270.3	208,796.1	0.07	2,518,962.2	3,337,578.4
القيمة المضافة	ألف دولار	2,307,595.3	195,512.4	0.08	1,924,327.6	2,690,863.0
الاستهلاك الوسيط	ألف دولار	620,675.0	26,486.6	0.04	568,752.6	672,597.4
تعويضات العاملين	ألف دولار	418,004.8	36,370.6	0.09	346,706.7	489,302.9

جدول حساب التباين لنشاط الخدمات على مستوى فلسطين، 2013

المتغير	قيمة التقدير		الخطأ المعياري	C.V	فترة الثقة 95%	
	الوحدة	القيمة			الحد الأدنى	الحد الأعلى
عدد العاملين	عدد	129,466	3,589.0	0.03	122,434.4	136,505.6
الإنتاج	ألف دولار	1,896,818.1	187,922.5	0.10	1,528,429.0	2,265,207.2
القيمة المضافة	ألف دولار	1,403,772.6	184,512.3	0.13	1,042,068.7	1,765,476.6
الاستهلاك الوسيط	ألف دولار	493,045.5	18,548.2	0.04	456,685.0	529,406.0
تعويضات العاملين	ألف دولار	647,738.1	45,263.6	0.07	559,006.6	736,469.5

جدول حساب التباين لنشاط النقل والتخزين على مستوى فلسطين، 2013

المتغير	قيمة التقدير		الخطأ المعياري	C.V	فترة الثقة 95%	
	الوحدة	القيمة			الحد الأدنى	الحد الأعلى
عدد العاملين	عدد	6,521	371.5	0.06	5,792.9	7,249.3
الإنتاج	ألف دولار	171,150.0	13,642.5	0.08	144,406.3	197,893.8
القيمة المضافة	ألف دولار	97,635.8	10,604.5	0.11	76,847.5	118,424.0
الاستهلاك الوسيط	ألف دولار	73,514.3	7,043.7	0.10	59,706.3	87,322.2
تعويضات العاملين	ألف دولار	41,736.9	4,399.0	0.11	33,113.4	50,360.3

جدول حساب التباين لنشاط المعلومات والاتصالات على مستوى فلسطين، 2013

المتغير	قيمة التقدير		الخطأ المعياري	C.V	فترة الثقة 95%	
	الوحدة	القيمة			الحد الأدنى	الحد الأعلى
عدد العاملين	عدد	8,299	238.5	0.03	7,832.6	8,767.8
الإنتاج	ألف دولار	903,321.6	14,724.4	0.02	874,457.1	932,186.1
القيمة المضافة	ألف دولار	738,688.9	14,462.5	0.02	710,337.7	767,040.1
الاستهلاك الوسيط	ألف دولار	164,632.7	1,460.2	0.01	161,770.2	167,495.3
تعويضات العاملين	ألف دولار	151,968.2	2,163.3	0.01	147,727.4	156,209.0

الجدول السابقه تظهر حساب التباين لأبرز المتغيرات للأنشطة الاقتصادية المشمولة في سلسلة المسوح الاقتصادية، وكما هو واضح في الجداول من حساب التباين فان هذه المتغيرات امتازت في معظمها بالدقة.

2.6.2 الأخطاء غير الإحصائية

أما الأخطاء غير الإحصائية فهي ممكنة الحدوث في كل مراحل تنفيذ المشروع، خلال جمع البيانات أو إدخالها والتي يمكن إجمالها بما يلي:

1. قيم معدلات الإجابة:

بالنسبة لسلسلة المسوح الإقتصادية كانت هذه المتغيرات كالآتي:

- حجم العينة المستوفاه من الميدان 9,425 مؤسسة في فلسطين.
- عدد حالات عدم الاستجابة 969 حالة
- عدد حالات زيادة الشمول 939 حالة
- العينة الصافية = 9,425 - 939 = 8,486
- نسبة الاستجابة 89%
- نسبة عدم الاستجابة 11%
- نسبة زيادة الشمول 10%

يلاحظ من خلال معدلات الاجابة ان نسبة الاستجابة جيدة على مستوى فلسطين.

2. أخطاء الاستجابة (المبحوث)، وأخطاء المقابلة (الباحث) وأخطاء إدخال البيانات: ولتفادي الأخطاء والحد من تأثيرها فقد تم اتخاذ مجموعة من الإجراءات التي من شأنها تعزيز دقة البيانات من خلال عملية جمع البيانات من الميدان وعملية معالجة البيانات.

7.2 القابلية للمقارنة

البيانات المنشورة في هذا التقرير حسب التفتيح الرابع من التصنيف الصناعي الدولي للأنشطة الاقتصادية (ISIC-4)، حيث استخدم للمرة الأولى في عام 2010، وبناء على ذلك يمكن المقارنة بين الأعوام الثلاث الأخيرة. في حين أن السنوات السابقة (1994-2009) نشرت حسب التفتيح الثالث من هذا التصنيف، وعليه عند المقارنة مع السنوات السابقة يجب الانتباه إلى التغيرات التي رافقت التفتيح الجديد على الأنشطة الاقتصادية، حيث أن هناك أنشطة انتقلت من مسح لآخر، بالإضافة لاستحداث أنشطة وأقسام وأبواب جديدة ضمن التصنيف الجديد (ISIC-4).

8.2 إجراءات ضبط الجودة

1.8.2 العمل الميداني

وقد تمثلت هذه الإجراءات بما يلي:

- تم اختيار فريق العمل الميداني من حملة المؤهلات ذات العلاقة بالعلوم الاقتصادية، وتم تدريبهم بشكل كامل على استمارة المسح بشكل نظري وعملي.
- تم اختيار فريق العمل الميداني ممن اجتازوا امتحان التقييم في نهاية الدورة التدريبية.
- تم تنفيذ زيارات ميدانية من قبل إدارة المشروع للمراقبة وفحص سير العمل في الميدان وذلك لكافة محافظات الضفة الغربية، حيث تم مرافقة الباحثين أثناء استيفاء الاستمارة للتحقق من قدرة الباحثين على طرح أسئلة الاستثمار بشكل دقيق ومن قدرتهم على استخدام الأجهزة الكفية في جمع البيانات، وقد عولجت الكثير من الملاحظات خلال الزيارات الميدانية.
- تم تقسيم فريق العمل الميداني إلى عدة مستويات إدارية وذلك لتسهيل آليات المتابعة والرقابة على جودة البيانات والمتابعة على سير العمل الميداني:
 - الباحث الميداني: يقوم باستيفاء البيانات من مدراء وأصحاب المؤسسات مباشرة ويقوم بتدقيقها وفحصها.
 - المشرف الميداني: يقوم بالمتابعة الإدارية والفنية على فريق الباحثين والمكون من 4 باحثين لكل مشرف، حيث يقوم بمرافقتهم أثناء استيفاء الاستثمارات ويتحقق من قدرتهم على طرح أسئلة الاستثمار واستخدام الأجهزة الكفية، هذا في محافظات الضفة الغربية، أما في محافظات قطاع غزة يتم استلام الاستثمارات المستوفاة من الباحثين الميدانيين وتدقيقها والمراجعة الميدانية متى تطلب الموضوع ذلك.
 - المنسق الميداني: يقوم بالمتابعة الإدارية والفنية على فريق المشرفين بالإضافة إلى تنفيذ زيارات ميدانية للتحقق من سير العمل على جمع البيانات.
- تم تزويد إدارة المشروع بتقرير يومي حول الإنجاز ونسبة الاستجابة وعدم الاستجابة حتى يتسنى لإدارة المشروع الوقوف على سير العمل بصورة مستمرة.
- تم تصميم برامج المتابعة وسحب البيانات من خلال الويب، حيث يمكن لإدارة المشروع الدخول والاطلاع على التقارير المختلفة حسب الصلاحيات الممنوحة لهم.

- تم عقد اجتماعات تدريبية وتذكيرية خلال المرحلة الاولى من جمع البيانات وذلك بهدف إعادة تذكير الباحثين الميدانيين والإجابة على ملاحظاتهم.
- تم تنفيذ زيارة أخرى لبعض المؤسسات التي زارها الباحثون للتأكد من دقة البيانات التي تم استيفائها من قبل الباحثين والتي سميت بإعادة المقابلة وقد استخدم فيها استمارة مختصرة من الاستمارة الرئيسية، وقد تم اختيار هذه المؤسسات بشكل عشوائي من حجم العينة الأصلية للمسح، وقد أظهرت نتائج إعادة المقابلة تطابق جيد في البيانات وخصوصاً في المؤسسات التي يكون مصدر البيانات فيها السجلات المحاسبية.

2.8.2 معالجة البيانات

- من أجل التحقق من جودة البيانات واتساقها، تم اتخاذ مجموعة من الإجراءات التي من شأنها تعزيز دقة البيانات خلال عملية معالجتها وحوسبتها، وقد تمثلت هذه الإجراءات بما يلي:
- تجهيز برنامج الإدخال لاستمارة المسح بحيث يكون شاشة لكل صفحة من صفحات الاستمارة.
 - تغذية البرنامج بقائمة من الشروط المرجعية للتدقيق الآلي على الاستمارة من حيث التدقيق ومنطقية البيانات.
 - التحقق من فاعلية البرنامج من خلال إدخال استمارات تدريبية لكل مسح إحداها مغلوبة والأخرى صحيحة.
 - اختيار مدخلي البيانات من ذوي الاختصاص في مجال البرمجة والكمبيوتر وتم تدريبهم بشكل كامل قبل العمل.
 - تدريب الباحثين على ادخال الاجابات على برنامج الادخال المصمم على الاجهزة الكفية.
 - استلام ملفات بالبيانات المدخلة بشكل أسبوعي أو نصف شهري ليتم فحصها وتدقيقها وتم تسليم كشوف بالملاحظات لتعمم على مراكز الإدخال وتم معالجتها.
 - لا يتم نقل الاستمارة من قائمة غير المنجز الى المنجز الا بعد استيفاء جميع فحوصات الربط والتدقيق عليها.

9.2 ملاحظات على البيانات

هناك مجموعة من الملاحظات الفنية الهامة والتي يجب أخذها بعين الاعتبار عند الاطلاع على هذا التقرير، وهي على النحو الآتي:

1. قد يلاحظ بعض الاختلافات الطفيفة لقيم نفس المتغير بين الجداول المختلفة، أو بين مفردات المتغير ومجموعه، وقد نجم ذلك عن التقريب المصاحب لعمليات جدولة البيانات.
2. يلاحظ أن هناك بعض الأنشطة الاقتصادية على الحد الثاني من التصنيف الصناعي الدولي الموحد قد تم جمع بياناتها مع النشاط السابق، ويعود ذلك إلى المحافظة على سرية البيانات والذي نص عليه قانون الإحصاءات العامة لعام 2000.
3. توجد بعض القيم الصفيرية وذلك بسبب اما انها متدنية او لم تتوفر ضمن مؤسسات العينة المختارة، وليس بالضرورة انها قيمة صفيرية لكافة المؤسسات.
4. يشمل مسح الخدمات المؤسسات الهادفة للربح وغير الهادفة للربح التي تقدم أنشطة اقتصادية خدمائية، وعليه ووفق توصيات نظام الحسابات القومية (2008) فان احتساب الانتاج في المؤسسات غير الهادفة للربح يكون من خلال اجمالي تكلفة الانتاج، بالتالي يتم جمع قيمة الاستهلاك الوسيط، وقيمة تعويضات العاملين، بالاضافة لقيمة الضرائب والرسوم على الانتاج مطروح منها قيمة الاعانات على الانتاج، بالاضافة إلى قيمة استهلاك الاصول الثابتة.

5. تم اعادة تصنيف مصاريف الخدمات الحكومية كرسوم البيرومت للمركبات العمومية ورسوم ترخيص المركبات والمؤسسة كجزء من اجمالي الاستهلاك الوسيط بالاعتماد على ما نص عليه نظام الحسابات القومية (SNA) (2008) وعليه نلاحظ الارتفاع في الاستهلاك الوسيط لبعض الانشطة الاقتصادية مقارنة بالسنوات السابقة.
 6. ارتفاع تعويضات قطاع الاتصالات والمعلومات وذلك بسبب استحواذ بعض شركات الاتصالات على مؤسسات تعمل في أنشطة اقتصادية اخرى.
 7. تم تقدير بيانات بعض مؤسسات العينة ذات الثقل الاقتصادي لتأخر وصول بياناتها من المصدر بالاعتماد على بيانات السنوات السابقة ومؤشرات اخرى لنفس المؤسسة.
 8. يمثل عدد المؤسسات تعداد المنشآت 2012 مضافا إليه نسبة النمو في المؤسسات بالاعتماد على قاعدة بيانات مسح القوى العاملة.
 9. تم جمع البيانات بالعملات الثلاث: الشيقل الاسرائيلي والدولار الامريكي والدينار الاردني، وتم اعتماد متوسط معدلات صرف العملات التالية للتحويل إلى دولار أمريكي خلال عام الاسناد الزمني 2013:
- دولار أمريكي/ شيقل إسرائيلي = 3.6100
 دولار أمريكي/ دينار أردني = 0.7090

الفصل الثالث

المفاهيم والمصطلحات

تم اتباع أحدث التوصيات الدولية المتعلقة بالإحصاءات، والمنسجمة مع النظم الدولية المقترحة من الأمم المتحدة لإعداد الحسابات القومية. وتشمل أهم التعاريف للمصطلحات المستخدمة في المسح ما يلي:

الوحدة الإحصائية:

يعرف نظام الحسابات القومية الصادر عن الأمم المتحدة (SNA 2008) نوعين رئيسيين من الوحدات الإحصائية: الوحدة التنظيمية - المؤسسة والمنشأة. والوحدة الإحصائية في سلسلة المسوح الاقتصادية هي المؤسسة وتعرف بأنها كيان اقتصادي قادر بحكم ما له من حقوق على امتلاك الأصول وتحقيق الخصوم والارتباط بأنشطة اقتصادية والتعامل بصفتها مع أطراف أخرى.

العاملون في المؤسسة:

الأفراد العاملون في المؤسسة من الذكور أو الإناث ممن لا يتلقون رواتب وأجور مقابل عملهم في المؤسسة كأصحاب العمل أو أفراد أسرهم، أو ممن يتلقون رواتب وأجور مقابل عملهم في المؤسسة بغض النظر عن الآلية التي يتلقون بها رواتبهم أو أجورهم، ولا يدخل في عدد العاملين الأفراد المتدربين في المؤسسة.

الإنتاج (المخرجات):

تعرف على أنها السلع والخدمات المنتجة من قبل المؤسسة، باستثناء قيمة أي سلع وخدمات مستخدمة في نشاط لا تأخذ فيه الشركة بعين الاعتبار مخاطر استخدام المنتجات في الإنتاج وباستثناء قيمة السلع والخدمات المستهلكة من قبل نفس المنشأة فيما عدا السلع والخدمات المستخدمة لتكوين رأس المال (رأس المال الثابت أو التغيرات في قوائم الجرد) أو للاستهلاك النهائي الذاتي.

الاستهلاك الوسيط:

يتكون من قيمة السلع والخدمات التي تستهلك كمداخل لعملية الإنتاج، باستثناء الأصول الثابتة التي يقيد استهلاكها بوصفه استهلاكاً لرأس المال الثابت.

القيمة المضافة:

مفهوم يتعلق بالإنتاج ويشير إلى القيمة المتولدة لأية وحدة تمارس أي نشاط إنتاجي. ويعرف إجمالي القيمة المضافة بحاصل طرح الاستهلاك الوسيط من إجمالي الإنتاج. أما صافي القيمة المضافة فيتم الحصول عليها بطرح استهلاك رأس المال الثابت من إجمالي القيمة المضافة.

تعويضات العاملين: (مؤشر)

مؤشر يقيس مجموع قيمة الأجور النقدية والعينية في المؤسسات، بما في ذلك المساهمات في الضمان الاجتماعي، والتي تدفع لأي عامل مقابل عمل يؤديه.

الضرائب على الإنتاج:

هي مدفوعات نقدية أو عينية إجبارية ودون مقابل يدفعها المنتجون إلى الحكومة العامة. وتتألف من ضرائب على المنتجات تدفع على السلع والخدمات عند إنتاجها أو بيعها أو تصريفها، ومن ضرائب أخرى على الإنتاج يدفعها المنتج المقيم نتيجة ممارسته لعملية الإنتاج.

الأصول الثابتة:

هي أصول منتجة تستعمل هي نفسها بصورة متكررة أو مستمرة في عمليات إنتاجية لمدة تزيد على عام.

القيمة السوقية:

هو أعلى سعر مقدر للأصل يمكن للمشتري أن يدفعه، ويقبل به البائع في سوق المنافسة، خلال سنة الاسناد.

الإهلاك:

هو الانخفاض اثناء الفترة المحاسبية، في القيمة التاريخية لمخزون الأصول الثابتة المملوكة والمستخدم من قبل منتج نتيجة للتدهور المادي، والتلف الطبيعي أو الأضرار الطبيعية الحوادث الطبيعية.

التكوين الرأسمالي الثابت الإجمالي:

يتكون من قيمة استحوذات المنتجين لمنتجات جديدة وقائمة من الأصول المنتجة ناقص قيمة تصرفهم في الأصول الثابتة لنفس النوع.

النشاط الاقتصادي:

مصطلح يشير إلى عملية تدمج مجموعة من الإجراءات والأنشطة التي تنفذ من قبل وحدة معينة والتي تستخدم العمل ورأس المال والبضائع والخدمات لتنتج منتجات محددة (سلع وخدمات). كما يشير النشاط الاقتصادي الرئيسي الى طبيعة العمل الذي تمارسه المؤسسة والذي قامت من أجله حسب التصنيف الدولي الموحد للأنشطة الاقتصادية (التفقيح الرابع) ويسهم بأكبر قدر من القيمة المضافة في حالة تعدد الأنشطة داخل المؤسسة الواحدة.

احتساب المؤشرات الإحصائية:

1. نصيب العامل بأجر من التعويضات = $\frac{\text{التعويضات}}{\text{عدد العاملين بأجر}}$
2. نصيب العامل من الإنتاج = $\frac{\text{الإنتاج}}{\text{عدد العاملين}}$
3. نصيب العامل بأجر من الإنتاج = $\frac{\text{الإنتاج}}{\text{عدد العاملين بأجر}}$
4. نصيب العامل من القيمة المضافة = $\frac{\text{القيمة المضافة}}{\text{عدد العاملين}}$

5. نصيب العامل بأجر من القيمة المضافة
- $$= \frac{\text{القيمة المضافة}}{\text{عدد العاملين بأجر}}$$
6. نسبة القيمة المضافة إلى الإنتاج
- $$100 \times \frac{\text{القيمة المضافة}}{\text{الإنتاج}}$$
7. نسبة التعويضات إلى القيمة المضافة
- $$100 \times \frac{\text{التعويضات}}{\text{القيمة المضافة}}$$
8. نسبة الإهلاك السنوي إلى الإنتاج
- $$100 \times \frac{\text{الإهلاك السنوي}}{\text{الإنتاج}}$$

1. جداول فلسطين

1. Tables for Palestine

جدول 1-1: أعداد المؤسسات والعاملين وأهم المؤشرات الاقتصادية في فلسطين حسب النشاط الاقتصادي، 2013

Table 1-1: Number of Enterprises and Employed Persons and Main Economic Indicators in Palestine by Economic Activity , 2013

(Value in USD 1000)

(القيمة بالالف دولار امريكي)

Economic Activity	التكوين الرأسمالي الثابت الاجمالي G. F. C. F.	اجمالي القيمة المضافة Gross Value Added	الاستهلاك الوسيط Intermediate Consumption	الانتاج Output	تعويضات العاملين Compensation of Employees	العاملين بأجر Wage Employees	عدد العاملين Number of Employed Persons	عدد المؤسسات No. of Ent.	النشاط الاقتصادي	دليل النشاط ISIC
Other mining and quarrying	344.4	66054.6	54384.2	120438.8	10362.4	1466	1721	211	انشطة اخرى للتعدين واستغلال المحاجر	8
Manufacture of food products	5925.9	350189.1	559593.4	909782.4	72570.2	12252	14698	2128	صناعة المنتجات الغذائية	10
Manufacture of beverages	0.0	37658.1	94055.1	131713.1	6651.4	612	711	50	صناعة المشروبات	11
Manufacture of tobacco products	6705.7	137110.5	9318.9	146429.4	3574.5	132	149	18	صناعة منتجات التبغ	12
Manufacture of textiles	4.0	11010.2	16211.6	27221.8	3362.4	666	1230	386	صناعة المنسوجات	13
Manufacture of wearing apparel	1028.7	72931.5	45983.3	118914.7	45405.6	9334	11505	1580	صناعة الملابس	14
Manufacture of leather and related products	159.9	40276.5	45714.6	85991.1	11244.5	1863	2352	412	صناعة الجلد والمنتجات ذات الصلة	15
Manufacture of wood and products of wood and cork, except furniture; Manufacture of articles of straw and plaiting materials	515.8	24669.3	37747.9	62417.2	7363.6	1206	2150	773	صناعة الخشب ومنتجات الخشب والقليل عدا صناعة الأثاث، صناعة الأصناف المنتجة من القش ومواد الضفر	16
Manufacture of paper and paper products	21.1	18751.8	31805.1	50556.9	3977.9	607	696	64	صناعة الورق ومنتجات الورق	17
Printing and reproduction of recorded media	915.1	26647.2	40379.9	67027.0	12194.3	1624	1882	427	الطباعة واستنساخ وسائط الاعلام المسجلة	18
Manufacture of coke and refined petroleum products	2631.5	28029.0	34475.1	62504.1	4316.0	718	846	145	صناعة فحم الكوك والمنتجات النفطية المكررة	19 +
Manufacture of chemicals and chemical products									صناعة الكيماويات والمنتجات الكيماوية	20

جدول 1-1 (تابع): أعداد المؤسسات والعاملين وأهم المؤشرات الاقتصادية في فلسطين حسب النشاط الاقتصادي، 2013

Table 1-1 (Cont.): Number of Enterprises and Employed Persons and Main Economic Indicators in Palestine by Economic Activity, 2013

(Value in USD 1000)

(القيمة بالالف دولار امريكي)

Economic Activity	التكوين الرأسمالي الثابت الاجمالي G. F. C. F.	اجمالي القيمة المضافة Gross Value Added	الاستهلاك الوسيط Intermediate Consumption	الانتاج Output	تعويضات العاملين Compensation of Employees	العاملين بأجر Wage Employees	عدد العاملين Number of Employed Persons	عدد المؤسسات No. of Ent.	النشاط الاقتصادي	دليل النشاط ISIC
Manufacture of basic pharmaceutical products and pharmaceutical preparations	3633.8	61271.7	17094.8	78366.5	7698.3	689	689	9	صناعة المنتجات الصيدلانية الاساسية ومستحضراتها	21
Manufacture of rubber and plastics products	924.7	63627.8	75570.4	139198.2	10218.8	1450	1592	238	صناعة منتجات المطاط واللدائن	22
Manufacture of other non-metallic mineral products	2948.2	197926.0	456718.0	654643.9	62032.3	9935	12455	2128	صناعة منتجات المعادن اللافلزية الأخرى	23
Manufacture of basic metals	0.0	551.0	895.3	1446.3	141.0	30	53	13	صناعة الفلزات الاساسية (صناعة المنتجات المعدنية الأساسية)	24
Manufacture of fabricated metal products, except machinery and equipment	1236.8	128047.2	197729.0	325776.1	32142.9	5262	9456	3656	صناعة منتجات المعادن المشكلة عدا الماكينات والمعدات	25
Manufacture of motor vehicles, trailers	471.8	4892.1	7122.8	12014.9	2082.3	255	279	8	صناعة الحواسيب والمنتجات الإلكترونية والبصرية	26
Manufacture of electrical equipment	6.1	2839.5	2840.0	5679.5	630.3	142	164	52	صناعة المعدات الكهربائية	27
Manufacture of machinery and equipment n.e.c.	131.7	5135.4	5946.3	11081.6	986.7	135	308	47	صناعة الآلات والمعدات غير المصنفة في موضع آخر	28
Manufacture of motor vehicles, trailers and semi-trailers	0.0	118.1	268.5	386.6	62.8	20	27	22	صناعة المركبات ذات المحركات والمركبات المقطورة ونصف المقطورة	+ 29
Manufacture of other transport equipment									صناعة معدات النقل الأخرى	30
Manufacture of furniture	4936.6	111701.7	190522.7	302224.5	45509.3	6869	10111	2769	صناعة الأثاث	31
Other manufacturing	35.8	21039.1	26813.9	47853.0	3825.9	606	895	243	صناعات تحويلية أخرى	32

جدول 1-1 (تابع): أعداد المؤسسات والعاملين وأهم المؤشرات الاقتصادية في فلسطين حسب النشاط الاقتصادي، 2013

Table 1-1 (Cont.): Number of Enterprises and Employed Persons and Main Economic Indicators in Palestine by Economic Activity, 2013

(Value in USD 1000)

(القيمة بالالف دولار امريكي)

Economic Activity	التكوين الرأسمالي الثابت الاجمالي G. F. C. F.	اجمالي القيمة المضافة Gross Value Added	الاستهلاك الوسيط Intermediate Consumption	الانتاج Output	تعويضات العاملين Compensation of Employees	العاملين بأجر Wage Employees	عدد العاملين Number of Employed Persons	عدد المؤسسات No. of Ent.	النشاط الاقتصادي	دليل النشاط ISIC
Repair and installation of machinery and equipment	82.4	8850.5	8508.2	17358.7	2534.5	583	1193	472	اصلاح وتركيب الآلات والمعدات	33
Electricity, gas, steam and air conditioning supply	15050.3	194852.1	405796.3	600648.4	54218.9	3300	3301	13	إمدادات الكهرباء والغاز والبخار وتكييف الهواء	35
Water collection, treatment and supply	5772.7	10057.9	25204.2	35262.1	8394.5	568	1000	313	تجميع و معالجة وتنقية وتوزيع المياه	36
Waste collection, treatment and disposal activities; materials recovery	25.3	2551.3	4036.2	6587.6	326.8	66	103	24	أنشطة جمع النفايات ومعالجتها وتصريفها واسترجاع المواد	+ 38
Remediation activities and other waste management services									أنشطة المعالجة وخدمات ادارة النفايات العامة	39
Construction of buildings	1093.1	150551.3	298704.3	449255.6	39867.3	6745	7129	292	تشبيد المباني	41
Civil engineering	447.8	94130.6	58892.0	153022.6	22670.9	1888	1942	39	الهندسة المدنية	42
Specialized construction activities	996.3	34340.4	29789.5	64130.0	9167.4	968	1106	194	أنشطة التشبيد المتخصصة	43
Wholesale and retail trade and repair of motor vehicles and motorcycles	2744.3	279100.3	78720.3	357820.7	60206.3	10094	21411	8577	تجارة الجملة والمفرد (التجزئة) واصلاح المركبات ذات المحركات والدراجات النارية	45
Wholesale trade, except of motor vehicles and motorcycles	10959.8	539734.4	134329.4	674063.8	78110.8	10976	15013	2769	تجارة الجملة عدا المركبات ذات المحركات والدراجات النارية	46
Retail trade, except of motor vehicles and motorcycles	14313.9	1488760.6	407625.3	1896385.9	279687.6	48856	116341	58722	تجارة التجزئة عدا المركبات ذات المحركات والدراجات النارية	47

جدول 1-1 (تابع): أعداد المؤسسات والعاملين واهم المؤشرات الاقتصادية في فلسطين حسب النشاط الاقتصادي، 2013

Table 1-1 (Cont.): Number of Enterprises and Employed Persons and Main Economic Indicators in Palestine by Economic Activity, 2013

(Value in USD 1000)

(القيمة بالالف دولار امريكي)

Economic Activity	التكوين الرأسمالي الثابت الاجمالي G. F. C. F.	اجمالي القيمة المضافة Gross Value Added	الاستهلاك الوسيط Intermediate Consumption	الانتاج Output	تعويضات العاملين Compensation of Employees	العاملين بأجر Wage Employees	عدد العاملين Number of Employed Persons	عدد المؤسسات No. of Ent.	النشاط الاقتصادي	دليل النشاط ISIC
Land transport and transport via pipelines	5720.6	76174.0	67359.1	143533.0	32593.4	4398	5047	666	النقل البري والنقل عبر خطوط الأنابيب	49
Warehousing and support activities for transportation	153.6	14565.7	3955.9	18521.6	3390.1	520	678	189	التخزين وأنشطة الدعم للنقل	52
Postal and courier activities	0.0	6896.1	2199.3	9095.4	5753.4	785	796	24	أنشطة البريد ونقل الرسائل والطرود	53
Accommodation	1836.2	65940.1	30999.2	96939.3	29528.8	2823	2893	119	أنشطة الإقامة	55
Food and beverage service activities	10949.2	152047.5	118496.6	270544.2	51520.2	9623	17138	6524	أنشطة خدمات الاطعمة والمشروبات	56
Publishing activities	34.8	6952.1	2462.5	9414.6	4025.7	349	379	24	أنشطته النشر	58
Motion picture, video and television programme production, sound recording and music publishing activities	18.0	2463.4	667.5	3131.0	1268.1	221	265	38	أنشطة إنتاج ونشر برامج التلفزيون والفيديو والأفلام السينمائية والتسجيلات الصوتية والموسيقية	59
Programming and broadcasting activities	473.4	13535.3	4714.0	18249.3	6983.8	1065	1132	87	أنشطته البرامج والبيث	60
Telecommunications	44792.0	653759.6	152369.7	806129.3	125467.8	4563	5010	311	الاتصالات	61
Computer programming, consultancy and related activities	8.7	45889.4	2623.2	48512.6	9167.5	942	1019	89	أنشطته البرمجة الحاسوبية والخبرة الاستشارية وما يتصل بها من أنشطة	62
Information service activities	3.9	16089.1	1795.7	17884.8	5055.4	476	494	42	أنشطة خدمات المعلومات	63
Real estate activities	897.7	26836.9	5700.1	32537.1	3430.5	465	744	323	الأنشطة العقارية	68

جدول 1-1 (تابع): أعداد المؤسسات والعاملين وأهم المؤشرات الاقتصادية في فلسطين حسب النشاط الاقتصادي، 2013

Table 1-1 (Cont.): Number of Enterprises and Employed Persons and Main Economic Indicators in Palestine by Economic Activity, 2013

(Value in USD 1000)

(القيمة بالالف دولار امريكي)

Economic Activity	التكوين الرأسمالي الثابت الاجمالي G. F. C. F.	اجمالي القيمة المضافة Gross Value Added	الاستهلاك الوسيط Intermediate Consumption	الانتاج Output	تعويضات العاملين Compensation of Employees	العاملين بأجر Wage Employees	عدد العاملين Number of Employed Persons	عدد المؤسسات No. of Ent.	النشاط الاقتصادي	دليل النشاط ISIC
Legal and accounting activities	352.0	55090.5	13005.0	68095.5	11058.8	1762	3752	1829	الأنشطة القانونية والمحاسبية	69
Activities of head offices; management consultancy activities	6.4	9662.1	1620.2	11282.3	2569.5	275	292	44	انشطه المكاتب الرئيسية والخبرة	70
Architectural and engineering activities; technical testing and analysis	1473.0	200323.0	8502.0	208825.0	18839.9	2229	2821	663	الاستشارية في مجال الادارة الأنشطة المعمارية والهندسية والاختبارات الفنية والتحليل	71
Scientific research and development	31.1	1545.7	604.5	2150.2	1479.6	160	703	45	البحث والتطوير في المجال العلمي	72
Advertising and market research	94.2	35807.0	10403.9	46210.8	10661.8	1579	1969	370	الإعلان وبحوث السوق	73
Other professional, scientific and technical activities	576.9	14372.0	8496.0	22868.0	3827.5	1032	1818	647	الأنشطة المهنية والعلمية والتقنية الأخرى	74
Veterinary activities	4.4	954.8	413.4	1368.1	236.7	46	120	67	الأنشطة البيطرية	75
Rental and leasing activities	2827.6	29332.7	12345.2	41677.9	4744.9	1147	2281	974	الانشطة الايجارية	77
Employment activities	0.0	52.3	14.4	66.6	46.8	6	7	7	أنشطة الاستخدام	78
Travel agency, tour operator, reservation service and related activities	60.2	21732.0	6209.6	27941.6	4907.5	671	911	286	وكالات السفر ومنظمو الرحلات السياحية وخدمات الحجز والانشطة المتصلة بها	79
Security and investigation activities	2.9	801.1	1677.8	2479.0	1686.9	327	327	8	أنشطة التحقيق والأمن	80
Services to buildings and landscape activities	0.0	283.6	153.5	437.0	744.9	133	164	19	أنشطة خدمات المباني وتجميل المواقع	81

جدول 1-1 (تابع): أعداد المؤسسات والعاملين وأهم المؤشرات الاقتصادية في فلسطين حسب النشاط الاقتصادي، 2013

Table 1-1 (Cont.): Number of Enterprises and Employed Persons and Main Economic Indicators in Palestine by Economic Activity, 2013

(Value in USD 1000)

(القيمة بالالف دولار امريكي)

Economic Activity	التكوين الرأسمالي الثابت الاجمالي G. F. C. F.	اجمالي القيمة المضافة Gross Value Added	الاستهلاك الوسيط Intermediate Consumption	الانتاج Output	تعويضات العاملين Compensation of Employees	العاملين بأجر Wage Employees	عدد العاملين Number of Employed Persons	عدد المؤسسات No. of Ent.	النشاط الاقتصادي	دليل النشاط ISIC
Office administrative, office support and other business support activities	34402.7	71129.7	25837.5	96967.1	50313.2	3289	3838	480	الانشطة الادارية للمكاتب والانشطة المساندة لها وغير ذلك من الانشطة المساندة للأعمال	82
Education	12170.0	232526.3	57495.7	290022.0	204306.1	23577	25669	2730	التعليم	85
Human health activities	8036.1	220582.5	92216.1	312798.6	114700.3	12661	17502	4420	الانشطة في مجال صحة الإنسان	86
Residential care activities	167.4	5631.2	2320.4	7951.6	4404.7	568	611	73	أنشطة الرعاية مع الإقامة	87
Social work activities without accommodation	1530.9	16759.5	3831.6	20591.1	12995.2	2568	2926	314	أنشطة العمل الاجتماعي بدون إقامة	88
Creative, arts and entertainment activities	24.3	1294.0	685.6	1979.5	1134.0	229	266	80	الانشطة الابداعية والفنون وانشطة الترفيه	90
Libraries, archives, museums and other cultural activities	2.7	126.0	245.3	371.3	175.3	43	189	25	أنشطة المكتبات والمحفوظات والمتاحف والأنشطة الثقافية الأخرى	91
Sports activities and amusement and recreation activities	1757.8	62624.4	16492.2	79116.6	14509.7	3064	5539	1715	الانشطة الرياضية وانشطة الترفيه والتسلية	93
Activities of membership organizations	4320.6	106303.3	28260.5	134563.7	77979.8	14109	20007	1327	أنشطة المنظمات ذات العضوية	94

جدول 1-1 (تابع): أعداد المؤسسات والعاملين واهم المؤشرات الاقتصادية في فلسطين حسب النشاط الاقتصادي، 2013

Table 1-1 (Cont.): Number of Enterprises and Employed Persons and Main Economic Indicators in Palestine by Economic Activity, 2013

(Value in USD 1000)

(القيمة بالالف دولار امريكي)

Economic Activity	التكوين الرأسمالي الثابت الاجمالي G. F. C. F.	اجمالي القيمة المضافة Gross Value Added	الاستهلاك الوسيط Intermediate Consumption	الانتاج Output	تعويضات العاملين Compensation of Employees	العاملين بأجر Wage Employees	عدد العاملين Number of Employed Persons	عدد المؤسسات No. of Ent.	النشاط الاقتصادي	دليل النشاط ISIC
Repair of computers and personal and household goods	164.9	21887.9	10710.7	32598.7	5666.5	1449	4923	3227	إصلاح أجهزة الحاسوب والسلع الشخصية والمنزلية	95
Other personal service activities	835.5	50126.5	36308.5	86435.0	16269.1	4502	12056	7477	أنشطة الخدمات الشخصية الأخرى	96
Industrial Activities	53508.2	1626789.0	2394735.7	4021524.7	411828.2	60390	79566	16201	أنشطة الصناعة	
Construction Activities	2537.2	279022.3	387385.9	666408.2	71705.5	9601	10177	525	أنشطة الإنشاءات	
Internal Trade Activities	28018.1	2307595.3	620675.0	2928270.3	418004.8	69926	152765	70068	أنشطة التجارة الداخلية	
Transport & Storage Activities	5874.2	97635.8	73514.3	171150.0	41736.9	5703	6521	879	أنشطة النقل والتخزين	
Information & Communications Activities	45330.9	738688.9	164632.7	903321.6	151968.2	7616	8299	591	أنشطة المعلومات والاتصالات	
Services Activities	82524.8	1403772.6	493045.5	1896818.1	647738.1	88337	129466	33793	أنشطة الخدمات	
Total	217793.3	6453503.9	4133989.1	10587492.9	1742981.6	241573	386794	122057	المجموع	

جدول 1-2: مستلزمات الإنتاج السلعية المستخدمة في فلسطين حسب النشاط الاقتصادي، 2013

Table 1-2: Production Inputs of Goods in Palestine by Economic Activity, 2013

(Value in USD 1000)

(القيمة بالالف دولار امريكي)

Economic Activity	أخرى Other	الماء Water	الكهرباء Electricity	الوقود والمحروقات والزيت Fuel & Oil	الخامات والمواد الأولية Raw Materials	المجموع Total	النشاط الاقتصادي	دليل النشاط ISIC
Other mining and quarrying	3905.3	941.0	4710.2	21622.6	15222.0	46401.0	أنشطة أخرى للتعدين واستغلال المحاجر	8
Manufacture of food products	32785.1	2494.3	13246.5	35029.0	439742.3	523297.3	صناعة المنتجات الغذائية	10
Manufacture of beverages	1104.0	190.1	689.4	1705.0	87941.4	91629.8	صناعة المشروبات	11
Manufacture of tobacco products	642.2	27.0	180.1	947.9	5996.7	7794.0	صناعة منتجات التبغ	12
Manufacture of textiles	1272.5	47.9	327.4	995.4	11191.2	13834.3	صناعة المنسوجات	13
Manufacture of wearing apparel	6811.1	343.7	2759.5	4287.6	23051.9	37253.8	صناعة الملابس	14
Manufacture of leather and related products	4269.5	120.3	793.1	1178.8	36562.6	42924.3	صناعة الجلد والمنتجات ذات الصلة	15
Manufacture of wood and products of wood and cork, except furniture; Manufacture of articles of straw and plaiting materials	1768.0	94.3	879.8	2540.5	29744.2	35026.8	صناعة الخشب ومنتجات الخشب والفلين عدا صناعة الأثاث، صناعة الأصناف المنتجة من القش ومواد الضفر	16
Manufacture of paper and paper products	891.2	26.6	613.9	714.5	27857.2	30103.4	صناعة الورق ومنتجات الورق	17
Printing and reproduction of recorded media	2088.7	48.0	1291.6	782.2	31164.0	35374.5	الطباعة واستنساخ وسائط الإعلام المسجلة	18
Manufacture of coke and refined petroleum products	3803.1	102.6	432.9	960.5	26807.9	32107.0	صناعة فحم الكوك والمنتجات النفطية المكررة	+ 19
Manufacture of chemicals and chemical products							صناعة الكيماويات والمنتجات الكيماوية	20
Manufacture of basic pharmaceutical products and pharmaceutical preparations	2804.7	89.2	823.8	805.0	9721.1	14243.8	صناعة المنتجات الصيدلانية الأساسية ومستحضراتها	21
Manufacture of rubber and plastics products	12872.4	103.9	4772.6	3155.7	49271.1	70175.8	صناعة منتجات المطاط واللدائن	22
Manufacture of other non-metallic mineral products	36917.1	6626.8	30507.0	50946.1	296107.0	421104.0	صناعة منتجات المعادن اللافلزية الأخرى	23

جدول 2-1 (تابع): مستلزمات الإنتاج السلعية المستخدمة في فلسطين حسب النشاط الاقتصادي، 2013

Table 1-2 (Cont.): Production Inputs of Goods in Palestine by Economic Activity, 2013

(Value in USD 1000)

(القيمة بالالف دولار امريكي)

Economic Activity	أخرى Other	الماء Water	الكهرباء Electricity	الوقود والمحروقات والزيت Fuel & Oil	الخامات والمواد الأولية Raw Materials	المجموع Total	النشاط الاقتصادي	دليل النشاط ISIC
Manufacture of basic metals	158.3	0.2	14.7	33.6	646.5	853.4	صناعة الفلزات الأساسية (صناعة المنتجات المعدنية الأساسية)	24
Manufacture of fabricated metal products, except machinery and equipment	9938.3	454.1	5247.1	8716.6	157354.1	181710.3	صناعة منتجات المعادن المشكلة عدا الماكينات والمعدات	25
Manufacture of motor vehicles, trailers	717.9	24.4	181.1	236.3	5233.6	6393.2	صناعة الحواسيب والمنتجات الإلكترونية والبصرية	26
Manufacture of electrical equipment	538.9	5.1	51.1	159.9	1759.4	2514.4	صناعة المعدات الكهربائية	27
Manufacture of machinery and equipment n.e.c.	566.2	16.6	94.8	182.0	4627.7	5487.2	صناعة الآلات والمعدات غير المصنفة في موضع آخر	28
Manufacture of motor vehicles, trailers and semi-trailers	23.8	1.0	9.4	64.8	135.3	234.4	صناعة المركبات ذات المحركات والمركبات المقطورة ونصف المقطورة	+ 29
Manufacture of other transport equipment							صناعة معدات النقل الأخرى	30
Manufacture of furniture	15033.9	345.8	4239.2	6529.6	146916.7	173065.2	صناعة الأثاث	31
Other manufacturing	603.8	59.4	242.8	332.6	24435.9	25674.5	صناعات تحويلية أخرى	32
Repair and installation of machinery and equipment	2562.7	33.4	271.4	1279.1	1328.9	5475.5	إصلاح وتركيب الآلات والمعدات	33
Electricity, gas, steam and air conditioning supply	375085.7	3704.0	337.4	5855.7	0.0	384982.8	إمدادات الكهرباء والغاز والبخار وتكييف الهواء	35
Water collection, treatment and supply	14559.9	44.3	5254.2	2946.1	319.9	23124.3	تجميع و معالجة وتنقية وتوزيع المياه	36
Waste collection, treatment and disposal activities; materials recovery	93.6	5.5	101.3	119.7	3486.2	3806.4	أنشطة جمع النفايات ومعالجتها وتصريفها واسترجاع المواد	+ 38
Remediation activities and other waste management services							أنشطة المعالجة وخدمات إدارة النفايات العامة	39

جدول 2-1 (تابع): مستلزمات الإنتاج السلعية المستخدمة في فلسطين حسب النشاط الاقتصادي، 2013

Table 1-2 (Cont.): Production Inputs of Goods in Palestine by Economic Activity, 2013

(Value in USD 1000)

(القيمة بالالف دولار امريكي)

Economic Activity	أخرى Other	الماء Water	الكهرباء Electricity	الوقود والمحروقات والزيت Fuel & Oil	الخامات والمواد الأولية Raw Materials	المجموع Total	النشاط الاقتصادي	دليل النشاط ISIC
Construction of buildings	195298.5	254.8	783.9	12518.0	67375.9	276231.1	تشبيد المباني	41
Civil engineering	11053.3	94.5	217.8	6150.7	38537.0	56053.2	الهندسة المدنية	42
Specialized construction activities	9199.6	40.3	233.6	3302.7	13514.1	26290.3	أنشطة التشبيد المتخصصة	43
Wholesale and retail trade and repair of motor vehicles and motorcycles	13630.6	1462.9	6872.6	15734.0	4713.0	42413.1	تجارة الجملة والمفرد (التجزئة) واصلاح المركبات ذات المحركات والدراجات النارية	45
Wholesale trade, except of motor vehicles and motorcycles	20650.2	1200.7	7242.7	41652.3	12658.3	83404.0	تجارة الجملة عدا المركبات ذات المحركات والدراجات النارية	46
Retail trade, except of motor vehicles and motorcycles	61945.4	6551.2	46765.6	73855.3	8420.0	197537.4	تجارة التجزئة عدا المركبات ذات المحركات والدراجات النارية	47
Land transport and transport via pipelines	4687.8	162.3	635.5	45139.1	0.0	50624.7	النقل البري والنقل عبر خطوط الأنابيب	49
Warehousing and support activities for transportation	387.5	32.4	569.7	1093.3	0.0	2082.8	التخزين وأنشطة الدعم للنقل	52
Postal and courier activities	72.0	14.9	59.1	793.6	0.0	939.5	أنشطة البريد ونقل الرسائل والطرود	53
Accommodation	13563.1	1632.9	6299.0	2874.7	0.0	24369.7	أنشطة الإقامة	55
Food and beverage service activities	61330.7	2143.8	8132.8	15208.2	965.8	87781.3	أنشطة خدمات الاطعمة والمشروبات	56
Publishing activities	57.0	5.5	30.3	111.0	824.6	1028.4	أنشطة النشر	58
Motion picture, video and television programme production, sound recording and music publishing activities	50.1	2.4	44.1	123.7	0.0	220.3	أنشطة إنتاج ونشر برامج التلفزيون والفيديو والأفلام السينمائية والتسجيلات الصوتية والموسيقية	59

جدول 1-2 (تابع): مستلزمات الإنتاج السلعية المستخدمة في فلسطين حسب النشاط الاقتصادي، 2013

Table 1-2 (Cont.): Production Inputs of Goods in Palestine by Economic Activity, 2013

(Value in USD 1000)

(القيمة بالالف دولار امريكي)

Economic Activity	أخرى Other	الماء Water	الكهرباء Electricity	الوقود والمحروقات والزيت Fuel & Oil	الخامات والمواد الأولية Raw Materials	المجموع Total	النشاط الاقتصادي	دليل النشاط ISIC
Programming and broadcasting activities	156.2	18.4	452.6	578.3	0.0	1205.6	أنشطة البرامج والبريد	60
Telecommunications	2003.3	3444.6	10086.1	4127.6	0.0	19661.6	الاتصالات	61
Computer programming, consultancy and related activities	278.6	52.3	330.7	175.5	16.5	853.7	أنشطة البرمجة الحاسوبية والخبرة الاستشارية وما يتصل بها من أنشطة	62
Information service activities	189.9	11.8	176.9	239.6	32.7	651.0	أنشطة خدمات المعلومات	63
Real estate activities	228.2	408.2	627.6	824.0	0.0	2088.0	الأنشطة العقارية	68
Legal and accounting activities	1295.9	222.9	956.9	1477.8	0.0	3953.6	الأنشطة القانونية والمحاسبية	69
Activities of head offices; management consultancy activities	146.6	334.1	433.7	59.0	0.0	973.4	أنشطة المكاتب الرئيسية والخبرة الاستشارية في مجال الإدارة	70
Architectural and engineering activities; technical testing and analysis	2024.6	110.8	443.1	1041.4	0.0	3619.9	الأنشطة المعمارية والهندسية والاختبارات الفنية والتحليل	71
Scientific research and development	69.1	8.4	37.7	29.7	0.0	144.9	البحث والتطوير في المجال العلمي	72
Advertising and market research	4258.6	60.1	403.4	771.1	1908.9	7402.1	الإعلان وبحوث السوق	73
Other professional, scientific and technical activities	1170.1	60.7	403.2	956.6	2707.8	5298.5	الأنشطة المهنية والعلمية والتقنية الأخرى	74
Veterinary activities	67.3	6.4	23.7	106.9	0.0	204.3	الأنشطة البيطرية	75
Rental and leasing activities	1664.5	97.2	400.1	3436.0	0.0	5597.8	الأنشطة الإيجارية	77
Employment activities	2.3	0.3	1.4	0.1	0.0	4.2	أنشطة الاستخدام	78
Travel agency, tour operator, reservation service and related activities	408.4	146.9	260.3	438.1	0.0	1253.7	وكالات السفر ومنظمو الرحلات السياحية وخدمات الحجز والأنشطة المتصلة بها	79
Security and investigation activities	22.3	1.9	28.9	1203.6	0.0	1256.7	أنشطة التحقيق والأمن	80

جدول 1-2 (تابع): مستلزمات الإنتاج السلعية المستخدمة في فلسطين حسب النشاط الاقتصادي، 2013

Table 1-2 (Cont.): Production Inputs of Goods in Palestine by Economic Activity, 2013

(Value in USD 1000)

(القيمة بالالف دولار امريكي)

Economic Activity	أخرى Other	الماء Water	الكهرباء Electricity	الوقود والمحروقات والزيت Fuel & Oil	الخامات والمواد الأولية Raw Materials	المجموع Total	النشاط الاقتصادي	دليل النشاط ISIC
Services to buildings and landscape activities	29.1	5.0	14.6	5.1	0.0	53.7	أنشطة خدمات المباني وتجميل المواقع	81
Office administrative, office support and other business support activities	17057.3	137.7	958.3	809.5	0.0	18962.8	الأنشطة الإدارية للمكاتب والأنشطة المساندة لها وغير ذلك من الأنشطة المساندة للأعمال	82
Education	7513.9	2002.0	5631.1	13793.2	160.7	29101.0	التعليم	85
Human health activities	33890.4	1068.0	6541.9	7187.2	11.7	48699.2	الأنشطة في مجال صحة الإنسان	86
Residential care activities	811.1	86.4	254.6	250.2	0.0	1402.3	أنشطة الرعاية مع الإقامة	87
Social work activities without accommodation	638.0	133.0	407.0	525.8	13.0	1716.8	أنشطة العمل الاجتماعي بدون إقامة	88
Creative, arts and entertainment activities	176.6	26.0	61.7	21.7	0.0	286.0	الأنشطة الإبداعية والفنون وأنشطة الترفيه	90
Libraries, archives, museums and other cultural activities	57.3	6.8	35.6	8.5	0.0	108.2	أنشطة المكتبات والمحفوظات والمتاحف والأنشطة الثقافية الأخرى	91
Sports activities and amusement and recreation activities	4925.4	626.3	2708.9	1799.8	0.0	10060.3	الأنشطة الرياضية وأنشطة الترفيه والتسلية	93
Activities of membership organizations	6683.7	603.4	2495.9	3455.8	291.1	13529.9	أنشطة المنظمات ذات العضوية	94
Repair of computers and personal and household goods	3147.2	159.6	1035.0	1369.4	26.0	5737.3	إصلاح أجهزة الحاسوب والسلع الشخصية والمنزلية	95
Other personal service activities	11677.2	1543.2	4141.7	2920.1	0.0	20282.1	أنشطة الخدمات الشخصية الأخرى	96
Industrial Activities	531818.1	15949.3	78072.3	152126.8	1436624.9	2214591.4	أنشطة الصناعة	
Construction Activities	215551.4	389.6	1235.3	21971.4	119426.9	358574.7	أنشطة الإنشاءات	
Internal Trade Activities	96226.1	9214.8	60880.8	131241.5	25791.2	323354.5	أنشطة التجارة الداخلية	
Transport & Storage Activities	5147.3	209.5	1264.2	47026.0	0.0	53647.0	أنشطة النقل والتخزين	
Information & Communications Activities	2735.2	3534.9	11120.7	5355.9	873.8	23620.6	أنشطة المعلومات والاتصالات	
Services Activities	172858.9	11632.2	42738.2	60573.4	6084.9	293887.6	أنشطة الخدمات	
Total	1024337.0	40930.4	195311.6	418295.1	1588801.7	3267675.8	المجموع	

جدول 1-3: قيمة الأصول الثابتة في فلسطين حسب النشاط الاقتصادي، 2013

Table 1-3: Fixed Assets Value in Palestine by Economic Activity, 2013

(Value in USD 1000)

(القيمة بالآلاف دولار امريكي)

Economic Activity	القيمة السوقية للأصول نهاية العام Market Value at End of Year	قيمة الإهلاك السنوي Depreciation	قيمة التالف والمفقود Written offs & Losses	قيمة الأصول المباعة Value of Sold Assets	Value of Gross Additions				القيمة السوقية للأصول بداية العام Market Value at Beginning of Year	النشاط الاقتصادي	دليل النشاط ISIC
					أصول من انتاج المؤسسة Prod. For Own Account	إضافات وتحسينات Other Additions	مشتريات أصول Purch. Of Assets	المجموع Total			
Other mining and quarrying	74184.7	5398.0	0.0	65.9	0.0	205.9	526.5	732.4	78916.3	أنشطة أخرى للتعدين واستغلال المحاجر	8
Manufacture of food products	301807.5	40420.2	889.0	0.0	6.5	2009.1	3910.3	5925.9	337190.9	صناعة المنتجات الغذائية	10
Manufacture of beverages	11472.7	947.9	12.0	48.9	0.0	0.0	0.0	0.0	12481.5	صناعة المشروبات	11
Manufacture of tobacco products	30516.3	1104.0	0.0	0.0	0.0	6705.7	0.0	6705.7	24914.7	صناعة منتجات التبغ	12
Manufacture of textiles	11016.5	1244.4	3.4	0.0	0.0	4.0	0.0	4.0	12260.3	صناعة المنسوجات	13
Manufacture of wearing apparel	51133.6	6602.8	40.3	59.4	42.2	64.6	2384.0	2490.9	55345.2	صناعة الملابس	14
Manufacture of leather and related products	23473.4	1782.8	1.7	0.0	0.0	20.2	139.6	159.9	25098.0	صناعة الجلد والمنتجات ذات الصلة	15
Manufacture of wood and products of wood and cork, except furniture; Manufacture of articles of straw and plaiting materials	22693.2	2237.0	0.0	12.3	0.0	183.7	332.1	515.8	24426.7	صناعة الخشب ومنتجات الخشب والفلين عدا صناعة الأثاث، صناعة الأصناف المنتجة من القش ومواد الضفر	16
Manufacture of paper and paper products	28116.6	3741.1	0.0	0.0	0.0	0.0	21.1	21.1	31836.6	صناعة الورق ومنتجات الورق	17
Printing and reproduction of recorded media	22819.2	2876.3	0.0	0.0	0.0	47.4	1224.0	1271.4	24424.1	الطباعة واستنساخ وسائط الإعلام المسجلة	18
Manufacture of coke and refined petroleum products	21687.1	1641.0	0.1	0.0	0.0	1356.5	1275.0	2631.5	20696.7	صناعة فحم الكوك والمنتجات النفطية المكررة	+ 19
Manufacture of chemicals and chemical products										صناعة الكيماويات والمنتجات الكيماوية	20

جدول 1-3 (تابع): قيمة الأصول الثابتة في فلسطين حسب النشاط الاقتصادي، 2013

Table 1-3 (Cont.): Fixed Assets Value in Palestine by Economic Activity, 2013

(Value in USD 1000)

(القيمة بالآلاف دولار امريكي)

Economic Activity	القيمة السوقية للأصول نهاية العام	قيمة الإهلاك السنوي	قيمة التالف والمفقود	قيمة الأصول المباعة	Value of Gross Additions				القيمة السوقية للأصول بداية العام	النشاط الاقتصادي	دليل النشاط ISIC
	Market Value at End of Year	Depreciation	Written offs & Losses	Value of Sold Assets	أصول من انتاج المؤسسة	إضافات وتحسينات	مشتريات أصول	المجموع	Market Value at Beginning of Year		
Manufacture of basic pharmaceutical products and pharmaceutical preparations	52080.9	6150.2	0.0	0.0	0.0	3633.8	0.0	3633.8	54597.3	صناعة المنتجات الصيدلانية الأساسية ومستحضراتها	21
Manufacture of rubber and plastics products	48440.9	4396.8	0.0	0.0	0.0	72.4	852.3	924.7	51913.0	صناعة منتجات المطاط واللدائن	22
Manufacture of other non-metallic mineral products	291472.3	26439.7	0.0	12.6	0.0	881.7	2066.5	2948.2	314976.4	صناعة منتجات المعادن اللافلزية الأخرى	23
Manufacture of basic metals	4582.1	233.1	0.0	0.0	0.0	0.0	0.0	0.0	4815.2	صناعة الفلزات الأساسية (صناعة المنتجات المعدنية الأساسية)	24
Manufacture of fabricated metal products, except machinery and equipment	112243.4	8509.3	101.0	54.0	1.4	236.7	998.7	1236.8	119670.8	صناعة منتجات المعادن المشكلة عدا الماكينات والمعدات	25
Manufacture of motor vehicles, trailers	3090.0	256.3	0.0	0.0	0.0	0.0	471.8	471.8	2874.5	صناعة الحواسيب والمنتجات الإلكترونية والبصرية	26
Manufacture of electrical equipment	2368.2	222.9	13.2	0.0	0.0	6.1	0.0	6.1	2598.2	صناعة المعدات الكهربائية	27
Manufacture of machinery and equipment n.e.c.	3123.5	192.3	0.0	0.0	0.0	0.0	131.7	131.7	3184.1	صناعة الآلات والمعدات غير المصنفة في موضع آخر	28
Manufacture of motor vehicles, trailers and semi-trailers	452.9	40.1	0.0	0.0	0.0	0.0	0.0	0.0	493.0	صناعة المركبات ذات المحركات والمركبات المقطورة ونصف المقطورة	+ 29
Manufacture of other transport equipment										صناعة معدات النقل الأخرى	30
Manufacture of furniture	140032.1	22437.8	690.6	247.1	18.5	3601.3	1319.9	4939.7	158467.8	صناعة الأثاث	31
Other manufacturing	18926.8	1644.8	2.3	0.0	0.0	0.0	35.8	35.8	20538.2	صناعات تحويلية أخرى	32

جدول 1-3 (تابع): قيمة الأصول الثابتة في فلسطين حسب النشاط الاقتصادي، 2013

Table 1-3 (Cont.): Fixed Assets Value in Palestine by Economic Activity, 2013

(Value in USD 1000)

(القيمة بالآلاف دولار امريكي)

Economic Activity	القيمة السوقية للأصول نهاية العام	قيمة الإهلاك السنوي	قيمة التالف والمفقود	قيمة الأصول المباعة	Value of Gross Additions				القيمة السوقية للأصول بداية العام	النشاط الاقتصادي	دليل النشاط ISIC
	Market Value at End of Year	Depreciation	Written offs & Losses	Value of Sold Assets	أصول من انتاج المؤسسة	إضافات وتحسينات	مشتريات أصول	المجموع	Market Value at Beginning of Year		
Repair and installation of machinery and equipment	9716.2	1087.5	16.9	0.0	0.0	0.6	81.8	82.4	10738.2	إصلاح وتركيب الآلات والمعدات	33
Electricity, gas, steam and air conditioning supply	365176.8	32687.8	390.8	382.6	0.0	3065.2	11985.0	15050.3	383587.7	إمدادات الكهرباء والغاز والبخار وتكييف الهواء	35
Water collection, treatment and supply	44474.1	2954.2	34.9	0.0	0.0	5712.6	60.1	5772.7	41690.6	تجميع و معالجة وتنقية وتوزيع المياه	36
Waste collection, treatment and disposal activities; materials recovery	584.1	60.2	7.2	0.0	0.0	24.0	1.3	25.3	626.2	أنشطة جمع النفايات ومعالجتها وتصريفها واسترجاع المواد	+ 38
Remediation activities and other waste management services										أنشطة المعالجة وخدمات ادارة النفايات الاخرى	39
Construction of buildings	59832.1	5056.8	18.4	188.7	85.0	160.2	847.9	1093.1	64002.9	تشديد المباني	41
Civil engineering	68623.3	7511.7	0.0	0.0	0.0	447.5	0.4	447.8	75687.2	الهندسة المدنية	42
Specialized construction activities	13648.6	1263.1	0.1	0.0	0.0	147.9	848.4	996.3	13915.5	أنشطة التشديد المتخصصة	43
Wholesale and retail trade and repair of motor vehicles and motorcycles	325539.8	13934.6	4.1	18.6	0.0	894.1	1850.3	2744.3	336752.7	تجارة الجملة والمفرد (التجزئة) وإصلاح المركبات ذات المحركات والدراجات النارية	45
Wholesale trade, except of motor vehicles and motorcycles	375357.4	21977.8	50.2	360.0	0.0	1553.6	9406.3	10959.8	386785.6	تجارة الجملة عدا المركبات ذات المحركات والدراجات النارية	46
Retail trade, except of motor vehicles and motorcycles	1100396.4	64481.1	110.1	148.2	0.0	2870.2	11611.6	14481.8	1150654.0	تجارة التجزئة عدا المركبات ذات المحركات والدراجات النارية	47

جدول 1-3 (تابع): قيمة الأصول الثابتة في فلسطين حسب النشاط الاقتصادي، 2013

Table 1-3 (Cont.): Fixed Assets Value in Palestine by Economic Activity, 2013

(Value in USD 1000)

(القيمة بالآلاف دولار امريكي)

Economic Activity	القيمة السوقية للأصول نهاية العام	قيمة الإهلاك السنوي	قيمة التالف والمفقود	قيمة الأصول المباعة	Value of Gross Additions				القيمة السوقية للأصول بداية العام	النشاط الاقتصادي	دليل النشاط ISIC
	Market Value at End of Year	Depreciation	Written offs & Losses	Value of Sold Assets	أصول من انتاج المؤسسة	إضافات وتحسينات	مشتريات أصول	المجموع	Market Value at Beginning of Year		
Land transport and transport via pipelines	108843.3	13769.5	38.6	211.7	0.8	3183.5	2536.3	5720.6	117142.5	النقل البري والنقل عبر خطوط الأنابيب	49
Warehousing and support activities for transportation	35867.3	2326.0	256.6	0.0	0.0	39.9	113.7	153.6	38296.3	التخزين وأنشطة الدعم للنقل	52
Postal and courier activities	2425.3	344.9	0.0	0.0	0.0	0.0	0.0	0.0	2770.3	أنشطة البريد ونقل الرسائل والطرود	53
Accommodation	359920.3	18911.5	170.3	0.0	0.0	948.3	887.9	1836.2	377165.9	أنشطة الإقامة	55
Food and beverage service activities	129413.9	6595.9	374.4	0.0	0.0	9098.4	1850.8	10949.2	125434.9	أنشطة خدمات الاطعمة والمشروبات	56
Publishing activities	1681.4	1692.6	3.6	0.0	0.0	26.1	8.7	34.8	3342.8	أنشطة النشر	58
Motion picture, video and television programme production, sound recording and music publishing activities	2200.5	327.8	0.0	0.0	0.0	4.2	13.9	18.0	2510.3	أنشطة إنتاج ونشر برامج التلفزيون والفيديو والأفلام السينمائية والتسجيلات الصوتية والموسيقية	59
Programming and broadcasting activities	6131.6	1138.9	84.9	0.0	0.0	39.2	434.2	473.4	6882.0	أنشطة البرامج والبرث	60
Telecommunications	336594.0	486574.6	6885.7	0.0	0.0	44160.7	631.3	44792.0	785262.3	الاتصالات	61
Computer programming, consultancy and related activities	3684.9	450.8	2.0	0.0	0.0	3.4	5.3	8.7	4128.9	أنشطة البرمجة الحاسوبية والخبرة الاستشارية وما يتصل بها من أنشطة	62
Information service activities	1094.0	154.3	1.1	1.7	0.0	0.0	3.9	3.9	1247.2	أنشطة خدمات المعلومات	63
Real estate activities	150363.5	2014.8	5.9	3170.6	0.0	795.0	102.7	897.7	154657.0	الأنشطة العقارية	68
Legal and accounting activities	20209.0	2063.4	7.9	0.0	0.0	36.5	315.6	352.0	21928.3	الأنشطة القانونية والمحاسبية	69
Activities of head offices; management consultancy activities	70832.6	2917.8	0.1	0.0	0.0	0.0	6.4	6.4	73744.0	أنشطة المكاتب الرئيسية والخبرة الاستشارية في مجال الإدارة	70

جدول 1-3 (تابع): قيمة الأصول الثابتة في فلسطين حسب النشاط الاقتصادي، 2013

Table 1-3 (Cont.): Fixed Assets Value in Palestine by Economic Activity, 2013

(Value in USD 1000)

(القيمة بالآلاف دولار امريكي)

Economic Activity	القيمة السوقية للأصول نهاية العام	قيمة الإهلاك السنوي	قيمة التالف والمفقود	قيمة الأصول المباعة	Value of Gross Additions				القيمة السوقية للأصول بداية العام	النشاط الاقتصادي	دليل النشاط ISIC
	Market Value at End of Year	Depreciation	Written offs & Losses	Value of Sold Assets	أصول من انتاج المؤسسة	إضافات وتحسينات	مشتريات أصول	المجموع	Market Value at Beginning of Year		
Architectural and engineering activities; technical testing and analysis	21379.2	1827.4	27.7	0.0	0.0	44.3	1428.8	1473.0	21761.3	الأنشطة المعمارية والهندسية والاختبارات الفنية والتحليل	71
Scientific research and development	823.3	80.1	0.0	0.0	0.0	0.4	30.7	31.1	872.3	البحث والتطوير في المجال العلمي	72
Advertising and market research	17844.4	1374.9	40.6	1.1	0.0	23.7	70.5	94.2	19166.7	الإعلان وبحوث السوق	73
Other professional, scientific and technical activities	11990.1	1489.9	16.7	87.9	0.0	71.6	505.3	576.9	13007.7	الأنشطة المهنية والعلمية والتقنية الأخرى	74
Veterinary activities	566.3	71.3	0.0	0.0	0.0	3.1	1.3	4.4	633.2	الأنشطة البيطرية	75
Rental and leasing activities	47461.7	6879.0	121.6	1275.3	42.1	164.3	2621.2	2827.6	52910.0	الأنشطة الإيجارية	77
Employment activities	5.2	0.9	0.0	0.0	0.0	0.0	0.0	0.0	6.1	أنشطة الاستخدام	78
Travel agency, tour operator, reservation service and related activities	5557.7	507.0	0.0	0.0	0.0	14.7	45.5	60.2	6004.5	وكالات السفر ومنظمو الرحلات السياحية وخدمات الحجز والأنشطة المتصلة بها	79
Security and investigation activities	746.8	57.6	0.0	0.0	0.0	0.0	2.9	2.9	801.5	أنشطة التحقيق والأمن	80
Services to buildings and landscape activities	799.3	21.6	0.0	0.0	0.0	0.0	0.0	0.0	821.0	أنشطة خدمات المباني وتجميل المواقع	81
Office administrative, office support and other business support activities	74144.6	5450.9	0.2	235.6	0.0	6.1	34396.6	34402.7	45428.5	الأنشطة الإدارية للمكاتب والأنشطة المساندة لها وغير ذلك من الأنشطة المساندة للأعمال	82

جدول 1-3 (تابع): قيمة الأصول الثابتة في فلسطين حسب النشاط الاقتصادي، 2013

Table 1-3 (Cont.): Fixed Assets Value in Palestine by Economic Activity, 2013

(Value in USD 1000)

(القيمة بالآلاف دولار امريكي)

Economic Activity	القيمة السوقية للأصول نهاية العام	قيمة الإهلاك السنوي	قيمة التالف والمفقود	قيمة الأصول المباعة	Value of Gross Additions				قيمة الإضافات الإجمالية	القيمة السوقية للأصول بداية العام	النشاط الاقتصادي	دليل النشاط ISIC
	Market Value at End of Year	Depreciation	Written offs & Losses	Value of Sold Assets	أصول من انتاج المؤسسة	إضافات وتحسينات	مشتريات أصول	المجموع	Purch. Of Assets	Market Value at Beginning of Year		
Education	1001838.1	37420.8	87.6	22.6	1.6	1916.6	12300.9	14219.1		1025150.0	التعليم	85
Human health activities	295926.9	30701.6	83.6	76.2	0.0	1560.3	6475.8	8036.1		318752.2	الأنشطة في مجال صحة الإنسان	86
Residential care activities	49762.4	1193.4	0.1	0.0	0.0	93.1	74.3	167.4		50788.6	أنشطة الرعاية مع الإقامة	87
Social work activities without accommodation	33495.8	2162.2	4.8	55.0	0.0	1370.4	160.5	1530.9		34186.8	أنشطة العمل الاجتماعي بدون إقامة	88
Creative, arts and entertainment activities	1518.0	141.4	5.6	0.0	0.0	2.0	22.3	24.3		1640.7	الأنشطة الإبداعية والفنون وأنشطة الترفيه	90
Libraries, archives, museums and other cultural activities	6195.1	361.4	0.8	0.5	0.0	0.1	2.7	2.7		6555.2	أنشطة المكتبات والمحفوظات والمتاحف والأنشطة الثقافية الأخرى	91
Sports activities and amusement and recreation activities	299384.0	7550.4	128.7	74.0	0.0	763.2	9046.9	9810.2		297326.9	الأنشطة الرياضية وأنشطة الترفيه والتسلية	93
Activities of membership organizations	398737.6	18069.6	10.8	185.1	68.8	1108.7	3143.0	4320.6		412682.4	أنشطة المنظمات ذات العضوية	94
Repair of computers and personal and household goods	15391.0	1799.6	55.4	0.0	0.0	120.0	44.9	164.9		17081.2	إصلاح أجهزة الحاسوب والسلع الشخصية والمنزلية	95
Other personal service activities	77314.2	5446.5	41.1	0.0	0.0	232.0	603.5	835.5		81966.3	أنشطة الخدمات الشخصية الأخرى	96

جدول 3-1 (تابع): قيمة الأصول الثابتة في فلسطين حسب النشاط الاقتصادي، 2013

Table 1-3 (Cont.): Fixed Assets Value in Palestine by Economic Activity, 2013

(Value in USD 1000)

(القيمة بالآلاف دولار امريكي)

Economic Activity	القيمة السوقية للأصول نهاية العام	قيمة الإهلاك السنوي	قيمة التالف والمفقود	قيمة الأصول المباعة	Value of Gross Additions				القيمة السوقية للأصول بداية العام	النشاط الاقتصادي	دليل النشاط ISIC
	Market Value at End of Year	Depreciation	Written offs & Losses	Value of Sold Assets	أصول من انتاج المؤسسة	إضافات وتحسينات	مشتريات أصول	المجموع	Market Value at Beginning of Year		
					Prod. For Own Account	Other Additions	Purch. Of Assets	Total			
Industrial Activities	1695685.3	175308.5	2203.3	882.9	68.7	27831.5	27817.5	55717.7	1818362.2	أنشطة الصناعة	
Construction Activities	142104.0	13831.7	18.4	188.7	85.0	755.5	1696.7	2537.2	153605.5	أنشطة الإنشاءات	
Internal Trade Activities	1801293.6	100393.5	164.3	526.8	0.0	5317.8	22868.1	28185.9	1874192.3	أنشطة التجارة الداخلية	
Transport & Storage Activities	147135.9	16440.5	295.2	211.7	0.8	3223.4	2650.0	5874.2	158209.1	أنشطة النقل والتخزين	
Information & Communications Activities	351386.3	490339.1	6977.4	1.7	0.0	44233.7	1097.2	45330.9	803373.6	أنشطة المعلومات والاتصالات	
Services Activities	3091621.0	155110.9	1183.8	5183.8	112.6	18372.8	74140.9	92626.3	3160473.2	أنشطة الخدمات	
Total	7229226.1	951424.1	10842.5	6995.5	267.1	99734.7	130270.5	230272.3	7968215.9	المجموع	

جدول 1-4: بعض المؤشرات المستخلصة في فلسطين حسب النشاط الاقتصادي، 2013

Table 1-4: Selected Indicators in Palestine by Economic Activity, 2013

Economic Activity	نسبة الإهلاك السوي إلى الإنتاج Depreciati on to Output (%)	نسبة تعويضات العاملين إلى القيمة المضافة Compensatio n of Employees to Value	نسبة القيمة المضافة إلى الانتاج Value Added to Output (%)	نصيب العامل بأجر من القيمة المضافة بالدولار Value Added Per Wage Employee in USD	نصيب العامل من القيمة المضافة بالدولار Value Added Per Employed Person in	نصيب العامل بأجر من الإنتاج بالدولار Output Per Wage Employee in USD	نصيب العامل من الإنتاج بالدولار Output Per Employed Person in USD	نصيب العامل بأجر من تعويضات العاملين بالدولار Compensation Per Wage Employee in USD	النشاط الاقتصادي	دليل النشاط ISIC
Other mining and quarrying	4.5	15.7	54.8	45057.7	38381.5	82154.7	69981.9	7068.5	أنشطة أخرى للتعدين واستغلال المحاجر	8
Manufacture of food products	4.4	20.7	38.5	28582.2	23825.6	74255.8	61898.4	5923.1	صناعة المنتجات الغذائية	10
Manufacture of beverages	0.7	17.7	28.6	61532.8	52964.9	215217.5	185250.5	10868.4	صناعة المشروبات	11
Manufacture of tobacco products	0.8	2.6	93.6	1038716.0	920204.8	1109313.5	982747.6	27079.7	صناعة منتجات التبغ	12
Manufacture of textiles	4.6	30.5	40.4	16531.8	8951.4	40873.6	22131.6	5048.6	صناعة المنسوجات	13
Manufacture of wearing apparel	5.6	62.3	61.3	7813.5	6339.1	12740.0	10335.9	4864.5	صناعة الملابس	14
Manufacture of leather and related products	2.1	27.9	46.8	21619.2	17124.4	46157.3	36560.8	6035.7	صناعة الجلد والمنتجات ذات الصلة	15
Manufacture of wood and products of wood and cork, except furniture; Manufacture of articles of straw and plaiting materials	3.6	29.8	39.5	20455.4	11474.1	51755.5	29031.2	6105.8	صناعة الخشب ومنتجات الخشب والفلين عدا صناعة الأثاث، صناعة الأصناف المنتجة من القش ومواد الضفر	16
Manufacture of paper and paper products	7.4	21.2	37.1	30892.5	26942.2	83289.7	72639.2	6553.4	صناعة الورق ومنتجات الورق	17
Printing and reproduction of recorded media	4.3	45.8	39.8	16408.3	14159.0	41272.8	35614.8	7508.8	الطباعة واستنساخ وسائط الإعلام المسجلة	18

جدول 1-4 (تابع): بعض المؤشرات المستخلصة في فلسطين حسب النشاط الاقتصادي، 2013

Table 1-4 (Cont.): Selected Indicators in Palestine by Economic Activity, 2013

Economic Activity	نسبة الإهلاك السوي إلى الإنتاج Depreciation to Output (%)	نسبة تعويضات العاملين إلى القيمة المضافة Compensation of Employees to Value Added (%)	نسبة القيمة المضافة إلى الإنتاج Value Added to Output (%)	نصيب العامل بأجر من القيمة المضافة بالدولار Value Added Per Wage Employee in USD	نصيب العامل من القيمة المضافة بالدولار Value Added Per Employed Person in USD	نصيب العامل بأجر من الإنتاج بالدولار Output Per Wage Employee in USD	نصيب العامل من الإنتاج بالدولار Output Per Employed Person in USD	نصيب العامل بأجر من تعويضات العاملين بالدولار Compensation Per Wage Employee in USD	النشاط الاقتصادي	دليل النشاط ISIC
Manufacture of coke and refined petroleum products	2.6	15.4	44.8	39037.5	33131.2	87053.1	73881.9	6011.1	صناعة فحم الكوك والمنتجات النفطية المكررة	19 +
Manufacture of chemicals and chemical products									صناعة الكيماويات والمنتجات الكيميائية	20
Manufacture of basic pharmaceutical products and pharmaceutical preparations	7.8	12.6	78.2	88928.4	88928.4	113739.4	113739.4	11173.1	صناعة المنتجات الصيدلانية الأساسية ومستحضراتها	21
Manufacture of rubber and plastics products	3.2	16.1	45.7	43881.3	39967.2	95998.8	87436.1	7047.5	صناعة منتجات المطاط واللدائن	22
Manufacture of other non-metallic mineral products	4.0	31.3	30.2	19922.1	15891.3	65892.7	52560.7	6243.8	صناعة منتجات المعادن اللافلزية الأخرى	23
Manufacture of basic metals	16.1	25.6	38.1	18366.6	10396.2	48211.5	27289.5	4701.5	صناعة الفلزات الأساسية (صناعة المنتجات المعدنية الأساسية)	24
Manufacture of fabricated metal products, except machinery and equipment	2.6	25.1	39.3	24334.3	13541.4	61911.1	34451.8	6108.5	صناعة منتجات المعادن المشكلة عدا الماكينات والمعدات	25
Manufacture of motor vehicles, trailers	2.1	42.6	40.7	19184.8	17534.5	47117.3	43064.2	8166.0	صناعة الحواسيب والمنتجات الإلكترونية والبصرية	26

جدول 1-4 (تابع): بعض المؤشرات المستخلصة في فلسطين حسب النشاط الاقتصادي، 2013

Table 1-4 (Cont.): Selected Indicators in Palestine by Economic Activity, 2013

Economic Activity	نسبة الإهلاك السوي إلى الإنتاج Depreciation to Output (%)	نسبة تعويضات العاملين إلى القيمة المضافة Compensation of Employees to Value Added (%)	نسبة القيمة المضافة إلى الإنتاج Value Added to Output (%)	نصيب العامل بأجر من القيمة المضافة بالدولار Value Added Per Wage Employee in USD	نصيب العامل من القيمة المضافة بالدولار Value Added Per Employed Person in USD	نصيب العامل بأجر من الإنتاج بالدولار Output Per Wage Employee in USD	نصيب العامل من الإنتاج بالدولار Output Per Employed Person in USD	نصيب العامل بأجر من تعويضات العاملين بالدولار Compensation Per Wage Employee in USD	النشاط الاقتصادي	دليل النشاط ISIC
Manufacture of electrical equipment	3.9	22.2	50.0	19996.5	17314.1	39996.5	34631.1	4438.8	صناعة المعدات الكهربائية	27
Manufacture of machinery and equipment n.e.c.	1.7	19.2	46.3	38039.7	16673.2	82086.1	35979.3	7309.0	صناعة الآلات والمعدات غير المصنفة في موضع آخر	28
Manufacture of motor vehicles, trailers and semi-trailers	10.4	53.1	30.5	5905.0	4374.1	19331.6	14319.7	3138.3	صناعة المركبات ذات المحركات والمركبات المقطورة ونصف المقطورة	+ 29
Manufacture of other transport equipment									صناعة معدات النقل الأخرى	30
Manufacture of furniture	7.4	40.7	37.0	16261.7	11047.5	43998.3	29890.7	6625.3	صناعة الأثاث	31
Other manufacturing	3.4	18.2	44.0	34717.9	23507.3	78965.3	53467.0	6313.4	صناعات تحويلية أخرى	32
Repair and installation of machinery and equipment	6.3	28.6	51.0	15181.0	7418.7	29774.9	14550.5	4347.3	إصلاح وتركيب الآلات والمعدات	33
Electricity, gas, steam and air conditioning supply	5.4	27.8	32.4	59028.2	59028.2	181959.5	181959.5	16425.0	إمدادات الكهرباء والغاز والبخار وتكييف الهواء	35
Water collection, treatment and supply	8.4	83.5	28.5	17707.6	10057.9	62081.2	35262.1	14779.1	تجميع و معالجة وتنقية وتوزيع المياه	36
Waste collection, treatment and disposal activities; materials recovery	0.9	12.8	38.7	38656.7	24770.3	99811.9	63957.1	4952.1	أنشطة جمع النفايات ومعالجتها وتصريفها واسترجاع المواد	+ 38

جدول 1-4 (تابع): بعض المؤشرات المستخلصة في فلسطين حسب النشاط الاقتصادي، 2013

Table 1-4 (Cont.): Selected Indicators in Palestine by Economic Activity, 2013

Economic Activity	نسبة الإهلاك السني إلى الإنتاج	نسبة تعويضات العاملين إلى القيمة المضافة	نسبة القيمة المضافة إلى الإنتاج	نصيب العامل بأجر من القيمة المضافة بالدولار	نصيب العامل من القيمة المضافة بالدولار	نصيب العامل بأجر من الإنتاج بالدولار	نصيب العامل من الإنتاج بالدولار	نصيب العامل بأجر من تعويضات العاملين بالدولار	النشاط الاقتصادي	دليل النشاط
	Depreciati on to Output (%)	Compensatio n of Employees to Value Added (%)	Value Added to Output (%)	Value Added Per Wage Employee in USD	Value Added Per Employed Person in USD	Output Per Wage Employee in USD	Output Per Employed Person in USD	Compensation Per Wage Employee in USD		ISIC
Remediation activities and other waste management services									أنشطة المعالجة وخدمات إدارة النفايات الأخرى	39
Construction of buildings	1.1	26.5	33.5	22320.4	21118.1	66605.7	63018.0	5910.6	تشديد المباني	41
Civil engineering	4.9	24.1	61.5	49857.3	48471.0	81050.1	78796.4	12007.9	الهندسة المدنية	42
Specialized construction activities	2.0	26.7	53.5	35475.6	31049.2	66250.0	57983.7	9470.4	أنشطة التشييد المتخصصة	43
Wholesale and retail trade and repair of motor vehicles and motorcycles	3.9	21.6	78.0	27650.1	13035.4	35448.8	16712.0	5964.6	تجارة الجملة والمفرد (التجزئة) وإصلاح المركبات ذات المحركات والدراجات النارية	45
Wholesale trade, except of motor vehicles and motorcycles	3.3	14.5	80.1	49174.1	35951.1	61412.5	44898.7	7116.5	تجارة الجملة عدا المركبات ذات المحركات والدراجات النارية	46
Retail trade, except of motor vehicles and motorcycles	3.4	18.8	78.5	30472.4	12796.5	38815.8	16300.2	5724.7	تجارة التجزئة عدا المركبات ذات المحركات والدراجات النارية	47
Land transport and transport via pipelines	9.6	42.8	53.1	17320.1	15092.9	32636.0	28439.3	7410.9	النقل البري والنقل عبر خطوط الأنابيب	49
Warehousing and support activities for transportation	12.6	23.3	78.6	28010.9	21483.3	35618.4	27318.0	6519.4	التخزين وأنشطة الدعم للنقل	52

جدول 1-4 (تابع): بعض المؤشرات المستخلصة في فلسطين حسب النشاط الاقتصادي، 2013

Table 1-4 (Cont.): Selected Indicators in Palestine by Economic Activity, 2013

Economic Activity	نسبة الإهلاك السني إلى الإنتاج Depreciation to Output (%)	نسبة تعويضات العاملين إلى القيمة المضافة Compensation of Employees to Value Added (%)	نسبة القيمة المضافة إلى الإنتاج Value Added to Output (%)	نصيب العامل بأجر من القيمة المضافة بالدولار Value Added Per Wage Employee in USD	نصيب العامل من القيمة المضافة بالدولار Value Added Per Employed Person in USD	نصيب العامل بأجر من الإنتاج بالدولار Output Per Wage Employee in USD	نصيب العامل من الإنتاج بالدولار Output Per Employed Person in USD	نصيب العامل بأجر من تعويضات العاملين بالدولار Compensation Per Wage Employee in USD	النشاط الاقتصادي	دليل النشاط ISIC
Postal and courier activities	3.8	83.4	75.8	8784.9	8663.5	11586.5	11426.4	7329.2	أنشطة البريد ونقل الرسائل والطرود	53
Accommodation	19.5	44.8	68.0	23358.2	22793.0	34339.1	33508.2	10460.1	أنشطة الإقامة	55
Food and beverage service activities	2.4	33.9	56.2	15800.4	8872.0	28114.3	15786.2	5353.9	أنشطة خدمات المطاعم والمشروبات	56
Publishing activities	18.0	57.9	73.8	19919.9	18343.2	26975.9	24840.6	11534.9	أنشطة النشر	58
Motion picture, video and television programme production, sound recording and music publishing activities	10.5	51.5	78.7	11146.8	9296.0	14167.2	11814.9	5738.0	أنشطة إنتاج ونشر برامج التلفزيون والفيديو والأفلام السينمائية والتسجيلات الصوتية والموسيقية	59
Programming and broadcasting activities	6.2	51.6	74.2	12709.2	11957.0	17135.5	16121.3	6557.5	أنشطة البرامج والبرث	60
Telecommunications	60.4	19.2	81.1	143274.1	130490.9	176666.5	160904.1	27496.8	الاتصالات	61
Computer programming, consultancy and related activities	0.9	20.0	94.6	48714.9	45033.8	51499.6	47608.1	9732.0	أنشطة البرمجة الحاسوبية والخبرة الاستشارية وما يتصل بها من أنشطة	62
Information service activities	0.9	31.4	90.0	33800.6	32569.0	37573.2	36204.1	10620.6	أنشطة خدمات المعلومات	63

جدول 1-4 (تابع): بعض المؤشرات المستخلصة في فلسطين حسب النشاط الاقتصادي، 2013

Table 1-4 (Cont.): Selected Indicators in Palestine by Economic Activity, 2013

Economic Activity	نسبة الإهلاك السوي إلى الإنتاج Depreciation to Output (%)	نسبة تعويضات العاملين إلى القيمة المضافة Compensation of Employees to Value Added (%)	نسبة القيمة المضافة إلى الإنتاج Value Added to Output (%)	نصيب العامل بأجر من القيمة المضافة بالدولار Value Added Per Wage Employee in USD	نصيب العامل من القيمة المضافة بالدولار Value Added Per Employed Person in USD	نصيب العامل بأجر من الإنتاج بالدولار Output Per Wage Employee in USD	نصيب العامل من الإنتاج بالدولار Output Per Employed Person in USD	نصيب العامل بأجر من تعويضات العاملين بالدولار Compensation Per Wage Employee in USD	النشاط الاقتصادي	دليل النشاط ISIC
Real estate activities	6.2	12.8	82.5	57713.9	36071.2	69972.2	43732.6	7377.4	الأنشطة العقارية	68
Legal and accounting activities	3.0	20.1	80.9	31265.9	14683.0	38646.7	18149.1	6276.3	الأنشطة القانونية والمحاسبية	69
Activities of head offices; management consultancy activities	25.9	26.6	85.6	35135.0	33089.5	41026.6	38638.1	9343.8	أنشطة المكاتب الرئيسية والخبرة الاستشارية في مجال الإدارة	70
Architectural and engineering activities; technical testing and analysis	0.9	9.4	95.9	89871.2	71011.3	93685.5	74025.2	8452.2	الأنشطة المعمارية والهندسية والاختبارات الفنية والتحليل	71
Scientific research and development	3.7	95.7	71.9	9660.6	2198.7	13438.8	3058.6	9247.3	البحث والتطوير في المجال العلمي	72
Advertising and market research	3.0	29.8	77.5	22677.0	18185.4	29265.9	23469.2	6752.2	الإعلان وبحوث السوق	73
Other professional, scientific and technical activities	6.5	26.6	62.8	13926.3	7905.4	22158.9	12578.7	3708.8	الأنشطة المهنية والعلمية والتقنية الأخرى	74
Veterinary activities	5.2	24.8	69.8	20755.6	7956.3	29742.1	11401.1	5146.0	الأنشطة البيطرية	75
Rental and leasing activities	16.5	16.2	70.4	25573.4	12859.6	36336.4	18271.8	4136.8	الأنشطة الإيجارية	77
Employment activities	1.3	89.5	78.4	8709.7	7465.4	11106.9	9520.2	7798.5	أنشطة الاستخدام	78
Travel agency, tour operator, reservation service and related activities	1.8	22.6	77.8	32387.5	23855.1	41641.8	30671.4	7313.7	وكالات السفر ومنظمو الرحلات السياحية وخدمات الحجز والأنشطة المتصلة بها	79

جدول 1-4 (تابع): بعض المؤشرات المستخلصة في فلسطين حسب النشاط الاقتصادي، 2013

Table 1-4 (Cont.): Selected Indicators in Palestine by Economic Activity, 2013

Economic Activity	نسبة الإهلاك السوي إلى الإنتاج Depreciati on to Output (%)	نسبة تعويضات العاملين إلى القيمة المضافة Compensatio n of Employees to Value Added (%)	نسبة القيمة المضافة إلى الانتاج Value Added to Output (%)	نصيب العامل بأجر من القيمة المضافة بالدولار Value Added Per Employee in USD	نصيب العامل من القيمة المضافة بالدولار Value Added Per Employee in USD	نصيب العامل بأجر من الإنتاج بالدولار Output Per Wage Employee in USD	نصيب العامل من الإنتاج بالدولار Output Per Employed Person in USD	نصيب العامل بأجر من تعويضات العاملين بالدولار Compensation Per Wage Employee in USD	النشاط الاقتصادي	دليل النشاط ISIC
Security and investigation activities	2.3	210.6	32.3	2449.9	2449.9	7580.9	7580.9	5158.7	أنشطة التحقيق والأمن	80
Services to buildings and landscape activities	5.0	262.7	64.9	2132.0	1729.0	3286.0	2664.9	5601.0	أنشطة خدمات المباني وتجميل المواقع	81
Office administrative, office support and other business support activities	5.6	70.7	73.4	21626.5	18533.0	29482.3	25265.0	15297.4	الأنشطة الإدارية للمكاتب والأنشطة المساندة لها وغير ذلك من الأنشطة المساندة للأعمال	82
Education	12.9	87.9	80.2	9862.4	9058.6	12301.1	11298.5	8665.5	التعليم	85
Human health activities	9.8	52.0	70.5	17422.2	12603.3	24705.7	17872.2	9059.3	الأنشطة في مجال صحة الإنسان	86
Residential care activities	15.0	78.2	70.8	9914.1	9216.4	13999.4	13014.1	7754.7	أنشطة الرعاية مع الإقامة	87
Social work activities without accommodation	10.5	77.5	81.4	6526.3	5727.8	8018.3	7037.3	5060.4	أنشطة العمل الاجتماعي بدون إقامة	88
Creative, arts and entertainment activities	7.1	87.6	65.4	5650.5	4864.5	8644.3	7441.9	4952.0	الأنشطة الإبداعية والفنون وأنشطة الترفيه	90

جدول 1-4 (تابع): بعض المؤشرات المستخلصة في فلسطين حسب النشاط الاقتصادي، 2013

Table 1-4 (Cont.): Selected Indicators in Palestine by Economic Activity, 2013

Economic Activity	نسبة الإهلاك السوي إلى الإنتاج Depreciati on to Output (%)	نسبة تعويضات العاملين إلى القيمة المضافة Compensatio n of Employees to Value Added (%)	نسبة القيمة المضافة إلى الانتاج Value Added to Output (%)	نصيب العامل بأجر من القيمة المضافة بالدولار Value Added Per Wage Employee in USD	نصيب العامل من القيمة المضافة بالدولار Value Added Per Employed Person in USD	نصيب العامل بأجر من الإنتاج بالدولار Output Per Wage Employee in USD	نصيب العامل من الإنتاج بالدولار Output Per Employed Person in USD	نصيب العامل بأجر من تعويضات العاملين بالدولار Compensation Per Wage Employee in USD	النشاط الاقتصادي	دليل النشاط ISIC
Libraries, archives, museums and other cultural activities	97.3	139.1	33.9	2931.1	666.9	8635.9	1964.8	4076.1	أنشطة المكتبات والمحفوظات والمتاحف والأنشطة الثقافية الأخرى	91
Sports activities and amusement and recreation activities	9.5	23.2	79.2	20438.8	11306.1	25821.4	14283.6	4735.5	الأنشطة الرياضية وأنشطة الترفيه والتسلية	93
Activities of membership organizations	13.4	73.4	79.0	7534.4	5313.3	9537.4	6725.8	5527.0	أنشطة المنظمات ذات العضوية	94
Repair of computers and personal and household goods	5.5	25.9	67.1	15105.5	4446.1	22497.4	6621.7	3910.7	إصلاح أجهزة الحاسوب والسلع الشخصية والمنزلية	95
Other personal service activities	6.3	32.5	58.0	11134.3	4157.8	19199.2	7169.5	3613.8	أنشطة الخدمات الشخصية الأخرى	96
Industrial Activities	4.4	25.3	40.5	26937.6	20445.8	66591.5	50543.3	6819.4	أنشطة الصناعة	
Construction Activities	2.1	25.7	41.9	29061.8	27416.9	69410.3	65481.8	7468.5	أنشطة الإنشاءات	
Internal Trade Activities	3.4	18.1	78.8	33000.5	15105.5	41876.7	19168.5	5977.8	أنشطة التجارة الداخلية	
Transport & Storage Activities	9.6	42.7	57.0	17120.1	14972.5	30010.5	26246.0	7318.4	أنشطة النقل والتخزين	
Information & Communications Activities	54.3	20.6	81.8	96991.7	89009.4	118608.4	108847.0	19953.8	أنشطة المعلومات والاتصالات	
Services Activities	8.2	46.1	74.0	15891.1	10842.8	21472.5	14651.1	7332.6	أنشطة الخدمات	
Total	9.0	27.0	61.0	26714.4	16684.6	43827.1	27372.4	7215.1	المجموع	

2. جداول الضفة الغربية

2. Tables for the West Bank

جدول 1-2: أعداد المؤسسات والعاملين وأهم المؤشرات الاقتصادية في الضفة الغربية حسب النشاط الاقتصادي، 2013

Table 2-1: Number of Enterprises and Employed Persons and Main Economic Indicators in the West Bank by Economic Activity, 2013

(Value in USD 1000)

(القيمة بالالف دولار امريكي)

Economic Activity	التكوين الرأسمالي الثابت الاجمالي G. F. C. F.	إجمالي القيمة المضافة Gross Value Added	الإستهلاك الوسيط Intermediate Consumption	الانتاج Output	تعويضات العاملين Compensatin of Employees	العاملين بأجر Wage Employees	عدد العاملين Number of Employed	عدد المؤسسات No. of Ent.	النشاط الاقتصادي	دليل النشاط ISIC
Other mining and quarrying	344.4	65839.8	51294.6	117134.4	10188.9	1428	1679	197	أنشطة أخرى للتعدين واستغلال المحاجر	8
Manufacture of food products	5427.6	299728.2	422242.5	721970.8	62156.7	9745	11622	1690	صناعة المنتجات الغذائية	10
Manufacture of beverages	0.0	37395.6	92290.3	129686.0	6192.2	529	552	31	صناعة المشروبات	11
Manufacture of tobacco products	6705.7	137110.5	9318.9	146429.4	3574.5	132	149	18	صناعة منتجات التبغ	12
Manufacture of textiles	0.0	7723.8	9849.7	17573.6	2789.8	458	763	227	صناعة المنسوجات	13
Manufacture of wearing apparel	1003.4	66577.7	39216.3	105794.0	42765.3	8561	10198	1149	صناعة الملابس	14
Manufacture of leather and related products	159.0	39876.6	45148.4	85025.0	11128.9	1824	2265	390	صناعة الجلد والمنتجات ذات الصلة	15
Manufacture of wood and products of wood and cork, except furniture; Manufacture of articles of straw and plaiting materials	371.2	14696.9	33385.6	48082.5	6032.8	811	1357	537	صناعة الخشب ومنتجات الخشب والفلين عدا صناعة الأثاث، صناعة الأصناف المنتجة من القش ومواد الضفر	16
Manufacture of paper and paper products	21.1	18751.8	31805.1	50556.9	3977.9	607	696	64	صناعة الورق ومنتجات الورق	17
Printing and reproduction of recorded media	915.1	23116.2	37298.4	60414.7	11283.3	1253	1308	269	الطباعة واستنساخ وسائط الأعلام المسجلة	18
Manufacture of coke and refined petroleum products	2630	24449	27579	52028	3611	519	538	97	صناعة فحم الكوك والمنتجات النفطية المكررة	19 +
Manufacture of chemicals and chemical products									صناعة الكيماويات والمنتجات الكيماوية	20
Manufacture of basic pharmaceutical products and pharmaceutical preparations	3633.8	61271.7	17094.8	78366.5	7698.3	689	689	9	صناعة المنتجات الصيدلانية الأساسية ومستحضراتها	21
Manufacture of rubber and plastics products	852.3	58476.7	71002.9	129479.6	9218.6	1255	1367	170	صناعة منتجات المطاط واللدائن	22
Manufacture of other non-metallic mineral products	2372.0	157679.1	388005.3	545684.4	52638.7	7547	9189	1508	صناعة منتجات المعادن اللافلزية الأخرى	23

جدول 1-2 (تابع): أعداد المؤسسات والعاملين وأهم المؤشرات الاقتصادية في الضفة الغربية حسب النشاط الاقتصادي، 2013

Table 2-1(cont): Number of Enterprises and Employed Persons and Main Economic Indicators in the West Bank by Economic Activity, 2013

(Value in USD 1000)

(القيمة بالالف دولار امريكي)

Economic Activity	التكوين الرأسمالي الثابت الاجمالي G. F. C. F.	إجمالي القيمة المضافة Gross Value Added	الإستهلاك الوسيط Intermediate Consumption	الانتاج Output	تعويضات العاملين Compensation of Employees	العاملين بأجر Wage Employees	عدد العاملين Number of Employed	عدد المؤسسات No. of Ent.	النشاط الاقتصادي	دليل النشاط ISIC
Manufacture of basic metals	0.0	551.0	895.3	1446.3	141.0	30	53	13	صناعة الفلزات الأساسية (صناعة المنتجات المعدنية الأساسية)	24
Manufacture of fabricated metal products, except machinery and equipment	1127.4	99590.8	157641.1	257231.9	27523.8	3796	6597	2597	صناعة منتجات المعادن المشكلة عدا الماكينات والمعدات	25
Manufacture of motor vehicles, trailers	471.8	4892.1	7122.8	12014.9	2082.3	255	279	8	صناعة الحواسيب والمنتجات الإلكترونية والبصرية	26
Manufacture of electrical equipment	0.0	1461.3	1113.9	2575.2	451.7	66	78	13	صناعة المعدات الكهربائية	27
Manufacture of machinery and equipment n.e.c.	131.7	4706.9	5581.4	10288.3	932.7	114	228	29	صناعة الآلات والمعدات غير المصنفة في موضع آخر	28
Manufacture of furniture	4910.1	89441.2	156968.6	246409.8	39423.4	5411	7803	2127	صناعة الأثاث	31
Other manufacturing	35.8	18478.8	22815.4	41294.2	3305.9	460	635	142	صناعات تحويلية أخرى	32
Repair and installation of machinery and equipment	81.0	5928.0	5771.2	11699.2	1623.4	245	358	195	اصلاح وتركيب الآلات والمعدات	33
Electricity, gas, steam and air conditioning supply	8978.0	155502.1	203623.3	359125.4	46250.0	2213	2213	11	إمدادات الكهرباء والغاز والبخار وتكييف الهواء	35
Water collection, treatment and supply	5565.0	6497.2	22718.9	29216.1	7550.3	383	617	152	تجميع و معالجة وتنقية وتوزيع المياه	36
Waste collection, treatment and disposal activities; materials recovery	17.1	2145.0	3455.3	5600.3	253.1	41	67	12	أنشطة جمع النفايات ومعالجتها وتصريفها واسترجاع المواد	+ 38
Remediation activities and other waste management services									أنشطة المعالجة وخدمات إدارة النفايات الأخرى	39
Construction of buildings	670.4	86895.8	166843.2	253739.0	24686.0	3615	3752	181	تشديد المباني	41
Civil engineering	422.4	48226.8	52670.9	100897.7	22262.9	1843	1891	35	الهندسة المدنية	42

جدول 1-2 (تابع): أعداد المؤسسات والعاملين وأهم المؤشرات الاقتصادية في الضفة الغربية حسب النشاط الاقتصادي، 2013

Table 2-1(cont): Number of Enterprises and Employed Persons and Main Economic Indicators in the West Bank by Economic Activity, 2013

(Value in USD 1000)

(القيمة بالالف دولار امريكي)

Economic Activity	التكوين الرأسمالي الثابت الاجمالي G. F. C. F.	إجمالي القيمة المضافة Gross Value Added	الإستهلاك الوسيط Intermediate Consumption	الانتاج Output	تعويضات العاملين Compensation of Employees	العاملين بأجر Wage Employees	عدد العاملين Number of Employed	عدد المؤسسات No. of Ent.	النشاط الاقتصادي	دليل النشاط ISIC
Specialized construction activities	952.3	27637.4	20689.7	48327.1	7759.1	664	738	147	أنشطة التشييد المتخصصة	43
Wholesale and retail trade and repair of motor vehicles and motorcycles	2146.1	229921.8	56012.4	285934.2	52813.7	7542	13849	5754	تجارة الجملة والمفرد (التجزئة) واصلاح المركبات ذات المحركات والدراجات النارية	45
Wholesale trade, except of motor vehicles and motorcycles	9306.1	364538.1	70856.5	435394.6	58886.0	6574	9161	1575	تجارة الجملة عدا المركبات ذات المحركات والدراجات النارية	46
Retail trade, except of motor vehicles and motorcycles	8845.9	1189993.0	281957.0	1471950.0	224089.3	29483	73767	39899	تجارة التجزئة عدا المركبات ذات المحركات والدراجات النارية	47
Land transport and transport via pipelines	5387.2	64864.5	56769.7	121634.2	29112.8	3454	3877	457	النقل البري والنقل عبر خطوط الأنابيب	49
Warehousing and support activities for transportation	13.9	9292.0	2057.8	11349.8	2760.5	368	459	161	التخزين وأنشطة الدعم للنقل	52
Postal and courier activities	0.0	6739.9	1774.2	8514.0	5634.4	763	774	17	أنشطة البريد ونقل الرسائل والطرود	53
Accommodation	1661.3	56399.5	27893.5	84292.9	27859.9	2549	2612	106	أنشطة الإقامة	55
Food and beverage service activities	7560.3	112772.0	72638.0	185409.9	37022.5	5879	11036	4835	أنشطة خدمات الاطعمة والمشروبات	56
Publishing activities	26.1	6436.9	2295.4	8732.4	3606.1	226	232	14	أنشطة النشر	58
Motion picture, video and television programme production, sound recording and music publishing activities	13.9	419.8	217.7	637.5	171.2	27	33	11	أنشطة إنتاج ونشر برامج التلفزيون والفيديو والأفلام السينمائية والتسجيلات الصوتية والموسيقية	59
Programming and broadcasting activities	373.2	8744.0	3481.3	12225.2	3561.7	509	553	69	أنشطة البرامج والبيت	60
Telecommunications	44747.5	649012.8	150099.3	799112.1	123832.0	4195	4516	259	الاتصالات	61
Computer programming, consultancy and related activities	5.3	43847.1	1991.8	45839.0	8083.0	750	772	61	أنشطة البرمجة الحاسوبية والخبرة الاستشارية وما يتصل بها من أنشطة	62

جدول 1-2 (تابع): أعداد المؤسسات والعاملين وأهم المؤشرات الاقتصادية في الضفة الغربية حسب النشاط الاقتصادي، 2013

Table 2-1(cont): Number of Enterprises and Employed Persons and Main Economic Indicators in the West Bank by Economic Activity, 2013

(Value in USD 1000)

(القيمة بالالف دولار امريكي)

Economic Activity	التكوين الرأسمالي الثابت الاجمالي G. F. C. F.	إجمالي القيمة المضافة Gross Value Added	الإستهلاك الوسيط Intermediate Consumption	الانتاج Output	تعويضات العاملين Compensation of Employees	العاملين بأجر Wage Employees	عدد العاملين Number of Employed	عدد المؤسسات No. of Ent.	النشاط الاقتصادي	دليل النشاط ISIC
Information service activities	3.4	14890.1	1399.4	16289.6	4243.3	333	343	30	أنشطة خدمات المعلومات	63
Real estate activities	892.6	25716.9	4929.2	30646.2	3155.5	367	479	207	الأنشطة العقارية	68
Legal and accounting activities	250.6	48964.0	10911.1	59875.2	9274.8	1294	2573	1394	الأنشطة القانونية والمحاسبية	69
Activities of head offices; management consultancy activities	2.6	9558.6	1562.8	11121.4	2511.3	258	274	41	أنشطة المكاتب الرئيسية والخبرة الاستشارية في مجال الإدارة	70
Architectural and engineering activities; technical testing and analysis	1374.9	196692.7	6587.3	203279.9	16974.1	1716	2138	517	الأنشطة المعمارية والهندسية والاختبارات الفنية والتحليل	71
Scientific research and development	28.3	1379.8	550.9	1930.7	1372.6	135	640	22	البحث والتطوير في المجال العلمي	72
Advertising and market research	62.5	30918.1	7216.6	38134.6	9324.5	1269	1538	281	الإعلان وبحوث السوق	73
Other professional, scientific and technical activities	331.8	10336.4	6239.6	16576.0	2421.7	456	895	396	الأنشطة المهنية والعلمية والتقنية الأخرى	74
Veterinary activities	1.1	629.4	321.3	950.7	155.6	25	69	40	الأنشطة البيطرية	75
Rental and leasing activities	2609.3	22155.5	8223.3	30378.8	2863.4	445	1000	475	الأنشطة الإيجارية	77
Employment activities	0.0	52.3	14.4	66.6	46.8	6	7	7	أنشطة الاستخدام	78
Travel agency, tour operator, reservation service and related activities	5.1	19681.6	3261.5	22943.1	4235.7	455	572	192	وكالات السفر ومنظمو الرحلات السياحية وخدمات الحجز والأنشطة المتصلة بها	79
Security and investigation activities	2.9	801.1	1677.8	2479.0	1686.9	327	327	8	أنشطة التحقيق والأمن	80
Services to buildings and landscape activities	0.0	215.4	123.8	339.2	739.5	131	153	10	أنشطة خدمات المباني وتجميل المواقع	81
Office administrative, office support and other business support activities	34391.1	70118.3	25012.6	95130.9	50066.2	3192	3604	386	الأنشطة الإدارية للمكاتب والأنشطة المساندة لها وغير ذلك من الأنشطة المساندة للأعمال	82

جدول 1-2 (تابع): أعداد المؤسسات والعاملين وأهم المؤشرات الاقتصادية في الضفة الغربية حسب النشاط الاقتصادي، 2013

Table 2-1(cont): Number of Enterprises and Employed Persons and Main Economic Indicators in the West Bank by Economic Activity, 2013

(Value in USD 1000)

(القيمة بالالف دولار امريكي)

Economic Activity	التكوين الرأسمالي الثابت الاجمالي G. F. C. F.	إجمالي القيمة المضافة Gross Value Added	الإستهلاك الوسيط Intermediate Consumption	الانتاج Output	تعويضات العاملين Compensation of Employees	العاملين بأجر Wage Employees	عدد العاملين Number of Employed	عدد المؤسسات No. of Ent.	النشاط الاقتصادي	دليل النشاط ISIC
Education	9197.6	161205.1	50177.5	211382.7	145892.1	16345	17716	1890	التعليم	85
Human health activities	6096.4	176610.6	79453.4	256064.0	95799.1	9332	12474	3314	الأنشطة في مجال صحة الإنسان	86
Residential care activities	158.8	3690.6	1708.8	5399.4	3217.0	415	455	70	أنشطة الرعاية مع الإقامة	87
Social work activities without accommodation	986.4	10679.3	2671.5	13350.7	7825.0	1587	1864	240	أنشطة العمل الاجتماعي بدون إقامة	88
Creative, arts and entertainment activities	15.6	1049.5	487.6	1537.1	1019.0	121	131	52	الأنشطة الإبداعية والفنون وأنشطة الترفيه	90
Libraries, archives, museums and other cultural activities	0.2	68.9	205.4	274.3	151.6	36	173	21	أنشطة المكتبات والمحفوظات والمتاحف والأنشطة الثقافية الأخرى	91
Sports activities and amusement and recreation activities	861.9	31941.9	12156.4	44098.3	10160.2	1860	3607	1234	الأنشطة الرياضية وأنشطة الترفيه والتسلية	93
Activities of membership organizations	2434.1	70015.1	18064.9	88080.0	49277.5	6730	10864	826	أنشطة المنظمات ذات العضوية	94
Repair of computers and personal and household goods	22.4	15824.6	6140.2	21964.8	3506.9	524	2591	1620	إصلاح أجهزة الحاسوب والسلع الشخصية والمنزلية	95
Other personal service activities	253.4	36339.3	25373.6	61712.9	12769.5	2498	7095	4892	أنشطة الخدمات الشخصية الأخرى	96
Industrial Activities	45753.5	1401888.2	1863239.0	3265127.2	362793.9	48372	61300	11655	أنشطة الصناعة	
Construction Activities	2045.0	162760.0	240203.8	402963.9	54707.9	6122	6381	363	أنشطة الإنشاءات	
Internal Trade Activities	20298.0	1784452.9	408825.9	2193278.8	335789.0	43599	96777	47228	أنشطة التجارة الداخلية	
Transport & Storage Activities	5401.1	80896.3	60601.7	141498.0	37507.8	4585	5110	635	أنشطة النقل والتخزين	
Information & Communications Activities	45169.5	723350.9	159484.9	882835.8	143497.4	6040	6449	444	أنشطة المعلومات والاتصالات	
Services Activities	69201.2	1113816.3	373602.8	1487419.1	499329.0	57952	84887	23076	أنشطة الخدمات	
Total	187868.4	5267164.6	3105958.1	8373122.7	1433625.1	166670	260904	83401	المجموع	

جدول 2-2: مستلزمات الإنتاج السلعية المستخدمة في الضفة الغربية حسب النشاط الاقتصادي، 2013

Table 2-2: Production Inputs of Goods in the West Bank by Economic Activity, 2013

(Value in USD 1000)

(القيمة بالآلاف دولار امريكي)

Economic Activity	أخرى	الماء	الكهرباء	الوقود والمحروقات والزيت	الخامات والمواد الاولية	المجموع	النشاط الاقتصادي	دليل النشاط
	Other	Water	Electricity	Fuel & Oil	Raw	Total		ISIC
Other mining and quarrying	3826.3	936.1	4710.2	21354.4	13093.8	43920.9	أنشطة أخرى للتعدين واستغلال المحاجر	8
Manufacture of food products	25055.5	2365.6	10189.8	23564.8	332014.4	393190.2	صناعة المنتجات الغذائية	10
Manufacture of beverages	1005.4	123.0	474.7	948.7	87582.2	90134.0	صناعة المشروبات	11
Manufacture of tobacco products	642.2	27.0	180.1	947.9	5996.7	7794.0	صناعة منتجات التبغ	12
Manufacture of textiles	1044.9	40.3	256.5	372.5	6083.4	7797.6	صناعة المنسوجات	13
Manufacture of wearing apparel	5951.0	306.6	2472.9	3883.1	18736.1	31349.6	صناعة الملابس	14
Manufacture of leather and related products	4174.5	118.8	780.2	1150.8	36182.0	42406.3	صناعة الجلد والمنتجات ذات الصلة	15
Manufacture of wood and products of wood and cork, except furniture; Manufacture of articles of straw and plaiting materials	1376.3	72.4	741.9	2274.0	26750.9	31215.5	صناعة الخشب ومنتجات الخشب والفلين عدا صناعة الأثاث، صناعة الأصناف المنتجة من القش ومواد الضفر	16
Manufacture of paper and paper products	891.2	26.6	613.9	714.5	27857.2	30103.4	صناعة الورق ومنتجات الورق	17
Printing and reproduction of recorded media	1893.7	35.5	1149.1	502.3	29601.7	33182.4	الطباعة واستنساخ وسائط الأعلام المسجلة	18
Manufacture of coke and refined petroleum products	2443.6	93.3	369.4	731.5	22121.7	25759.6	صناعة فحم الكوك والمنتجات النفطية المكررة	+ 19
Manufacture of chemicals and chemical products							صناعة الكيماويات والمنتجات الكيميائية	20
Manufacture of basic pharmaceutical products and pharmaceutical preparations	2804.7	89.2	823.8	805.0	9721.1	14243.8	صناعة المنتجات الصيدلانية الأساسية ومستحضراتها	21
Manufacture of rubber and plastics products	12539.7	97.2	4506.6	2774.6	46072.4	65990.5	صناعة منتجات المطاط واللدائن	22
Manufacture of other non-metallic mineral products	30678.6	6291.3	29237.5	46622.6	246918.0	359748.0	صناعة منتجات المعادن اللافلزية الأخرى	23
Manufacture of basic metals	158.3	0.2	14.7	33.6	646.5	853.4	صناعة الفلزات الأساسية (صناعة المنتجات المعدنية الأساسية)	24
Manufacture of fabricated metal products, except machinery and equipment	6562.2	396.1	4886.5	7456.5	125666.0	144967.3	صناعة منتجات المعادن المشكلة عدا الماكينات والمعدات	25

جدول 2-2 (تابع): مستلزمات الإنتاج السلعية المستخدمة في الضفة الغربية حسب النشاط الاقتصادي، 2013
Table 2-2 (Cont.): Production Inputs of Goods in the West Bank by Economic Activity, 2013

(Value in USD 1000)

(القيمة بالآلاف دولار امريكي)

Economic Activity	أخرى Other	الماء Water	الكهرباء Electricity	الوقود والمحروقات والزيت Fuel & Oil	الخامات والمواد الاولية Raw	المجموع Total	النشاط الاقتصادي	دليل النشاط ISIC
Manufacture of motor vehicles, trailers	717.9	24.4	181.1	236.3	5233.6	6393.2	صناعة الحواسيب والمنتجات الإلكترونية والبصرية	26
Manufacture of electrical equipment	78.9	3.8	31.1	66.8	784.9	965.6	صناعة المعدات الكهربائية	27
Manufacture of machinery and equipment n.e.c.	536.3	15.2	82.9	135.8	4390.5	5160.7	صناعة الآلات والمعدات غير المصنفة في موضع آخر	28
Manufacture of furniture	9600.5	286.9	3768.6	5658.9	122706.4	142021.3	صناعة الأثاث	31
Other manufacturing	512.4	54.1	190.9	163.3	21209.0	22129.6	صناعات تحويلية أخرى	32
Repair and installation of machinery and equipment	1719.5	17.8	148.4	475.2	1327.9	3688.8	اصلاح وتركيب الآلات والمعدات	33
Electricity, gas, steam and air conditioning supply	181473.7	3694.0	255.4	5625.0	0.0	191048.1	إمدادات الكهرباء والغاز والبخار وتكييف الهواء	35
Water collection, treatment and supply	14160.4	24.3	4449.4	2182.7	247.9	21064.7	تجميع و معالجة وتنقية وتوزيع المياه	36
Waste collection, treatment and disposal activities; materials recovery	30.3	4.9	68.8	105.0	3057.6	3266.6	أنشطة جمع النفايات ومعالجتها وتصريفها واسترجاع المواد	+ 38
Remediation activities and other waste management services							أنشطة المعالجة وخدمات إدارة النفايات الأخرى	39
Construction of buildings	73971.6	188.9	622.3	9042.1	66468.9	150293.9	تشبيد المباني	41
Civil engineering	5150.8	93.7	213.0	6111.0	38537.0	50105.4	الهندسة المدنية	42
Specialized construction activities	3888.1	32.3	184.1	2640.0	10974.6	17719.1	أنشطة التشبيد المتخصصة	43
Wholesale and retail trade and repair of motor vehicles and motorcycles	10762.8	1186.3	5193.1	11392.4	45.6	28580.3	تجارة الجملة والمفرد (التجزئة) واصلاح المركبات ذات المحركات والدراجات النارية	45
Wholesale trade, except of motor vehicles and motorcycles	7986.2	628.6	3954.8	26491.9	3123.0	42184.6	تجارة الجملة عدا المركبات ذات المحركات والدراجات النارية	46
Retail trade, except of motor vehicles and motorcycles	44373.4	4993.7	36554.8	46498.3	2781.0	135201.1	تجارة التجزئة عدا المركبات ذات المحركات والدراجات النارية	47

جدول 2-2 (تابع): مستلزمات الإنتاج السلعية المستخدمة في الضفة الغربية حسب النشاط الاقتصادي، 2013
 Table 2-2 (Cont.): Production Inputs of Goods in the West Bank by Economic Activity, 2013

(Value in USD 1000)

(القيمة بالآلاف دولار امريكي)

Economic Activity	أخرى	الماء	الكهرباء	الوقود والمحروقات والزيت	الخامات والمواد الاولية	المجموع	النشاط الاقتصادي	دليل النشاط ISIC
	Other	Water	Electricity	Fuel & Oil	Raw	Total		
Land transport and transport via pipelines	4356.8	133.3	557.4	37321.8	0.0	42369.3	النقل البري والنقل عبر خطوط الأنابيب	49
Warehousing and support activities for transportation	169.1	21.8	195.1	418.8	0.0	804.7	التخزين وأنشطة الدعم للنقل	52
Postal and courier activities	63.9	13.6	55.6	636.5	0.0	769.6	أنشطة البريد ونقل الرسائل والطرود	53
Accommodation	12131.7	1558.2	5934.6	2084.0	0.0	21708.4	أنشطة الإقامة	55
Food and beverage service activities	33377.5	1835.9	6314.0	6831.6	965.8	49324.8	أنشطة خدمات الأطعمة والمشروبات	56
Publishing activities	38.0	3.1	17.5	92.8	824.6	976.1	أنشطة النشر	58
Motion picture, video and television programme production, sound recording and music publishing activities	2.2	0.4	13.8	6.2	0.0	22.6	أنشطة إنتاج ونشر برامج التلفزيون والفيديو والأفلام	59
Programming and broadcasting activities	117.0	14.9	386.6	372.5	0.0	891.0	السينمائية والتسجيلات الصوتية والموسيقية	60
Telecommunications	1062.9	3433.3	9973.9	3874.1	0.0	18344.1	أنشطة البرامج والبث	61
Computer programming, consultancy and related activities	132.8	45.6	298.2	93.8	0.0	570.4	الاتصالات	62
Information service activities	157.6	9.3	157.9	164.9	32.7	522.5	أنشطة البرمجة الحاسوبية والخبرة الاستشارية وما يتصل بها من أنشطة	63
Real estate activities	169.4	394.3	596.1	550.9	0.0	1710.7	أنشطة خدمات المعلومات	68
Legal and accounting activities	1029.4	191.0	842.0	1118.0	0.0	3180.4	الأنشطة العقارية	69
Activities of head offices; management consultancy activities	134.9	333.7	432.0	55.1	0.0	955.8	الأنشطة القانونية والمحاسبية	70
Architectural and engineering activities; technical testing and analysis	1088.9	93.0	378.4	829.8	0.0	2390.1	أنشطة المكاتب الرئيسية والخبرة الاستشارية في مجال الإدارة	71
Scientific research and development	64.7	7.4	31.4	26.5	0.0	130.0	الأنشطة المعمارية والهندسية والاختبارات الفنية والتحليل	72
							البحث والتطوير في المجال العلمي	

جدول 2-2 (تابع): مستلزمات الإنتاج السلعية المستخدمة في الضفة الغربية حسب النشاط الاقتصادي، 2013
 Table 2-2 (Cont.): Production Inputs of Goods in the West Bank by Economic Activity, 2013

(Value in USD 1000)

(القيمة بالآلاف دولار امريكي)

Economic Activity	أخرى Other	الماء Water	الكهرباء Electricity	الوقود والمحروقات والزيت Fuel & Oil	الخامات والمواد الاولية Raw	المجموع Total	النشاط الاقتصادي	دليل النشاط ISIC
Advertising and market research	3060.6	41.4	316.9	571.9	783.0	4773.8	الإعلان وبحوث السوق	73
Other professional, scientific and technical activities	702.7	42.0	259.9	480.8	2582.4	4067.8	الأنشطة المهنية والعلمية والتقنية الأخرى	74
Veterinary activities	37.1	4.9	18.9	96.9	0.0	158.0	الأنشطة البيطرية	75
Rental and leasing activities	1194.1	57.3	231.0	1502.0	0.0	2984.4	الأنشطة الإيجارية	77
Employment activities	2.3	0.3	1.4	0.1	0.0	4.2	أنشطة الاستخدام	78
Travel agency, tour operator, reservation service and related activities	261.2	139.4	228.7	314.3	0.0	943.5	وكالات السفر ومنظمو الرحلات السياحية وخدمات الحجز	79
Security and investigation activities	22.3	1.9	28.9	1203.6	0.0	1256.7	والأنشطة المتصلة بها أنشطة التحقيق والأمن	80
Services to buildings and landscape activities	16.7	3.7	7.4	5.0	0.0	32.8	أنشطة خدمات المباني وتجميل المواقع	81
Office administrative, office support and other business support activities	16979.1	133.0	937.4	703.7	0.0	18753.2	الأنشطة الإدارية للمكاتب والأنشطة المساندة لها وغير ذلك	82
Education	6346.2	1818.1	4921.0	12538.1	160.7	25784.2	من الأنشطة المساندة للأعمال التعليم	85
Human health activities	28616.2	922.7	5795.4	4538.9	0.0	39873.2	الأنشطة في مجال صحة الإنسان	86
Residential care activities	764.2	85.2	209.2	163.2	0.0	1221.9	أنشطة الرعاية مع الإقامة	87
Social work activities without accommodation	427.7	115.2	300.6	312.6	7.4	1163.5	أنشطة العمل الاجتماعي بدون إقامة	88
Creative, arts and entertainment activities	39.3	24.2	57.8	19.4	0.0	140.6	الأنشطة الإبداعية والفنون وأنشطة الترفيه	90

جدول 2-2 (تابع): مستلزمات الإنتاج السلعية المستخدمة في الضفة الغربية حسب النشاط الاقتصادي، 2013
 Table 2-2 (Cont.): Production Inputs of Goods in the West Bank by Economic Activity, 2013

(Value in USD 1000)

(القيمة بالآلاف دولار امريكي)

Economic Activity	أخرى Other	الماء Water	الكهرباء Electricity	الوقود والمحروقات والزيت Fuel & Oil	الخامات والمواد الاولية Raw	المجموع Total	النشاط الاقتصادي	دليل النشاط ISIC
Libraries, archives, museums and other cultural activities	48.2	5.4	29.2	3.9	0.0	86.6	أنشطة المكتبات والمحفوظات والمتاحف والأنشطة الثقافية الأخرى	91
Sports activities and amusement and recreation activities	4195.6	525.5	1975.5	559.1	0.0	7255.7	الأنشطة الرياضية وأنشطة الترفيه والتسلية	93
Activities of membership organizations	3520.0	492.4	1877.5	1967.6	155.5	8013.0	أنشطة المنظمات ذات العضوية	94
Repair of computers and personal and household goods	1435.2	86.5	713.3	457.5	5.5	2698.1	إصلاح أجهزة الحاسوب والسلع الشخصية والمنزلية	95
Other personal service activities	8078.6	1281.8	3230.0	816.1	0.0	13406.5	أنشطة الخدمات الشخصية الأخرى	96
Industrial Activities	309877.9	15144.6	70584.4	128786.1	1194001.9	1718394.9	أنشطة الصناعة	
Construction Activities	83010.5	314.9	1019.5	17793.1	115980.5	218118.4	أنشطة الإنشاءات	
Internal Trade Activities	63122.4	6808.7	45702.8	84382.6	5949.6	205966.1	أنشطة التجارة الداخلية	
Transport & Storage Activities	4589.7	168.7	808.1	38377.1	0.0	43943.6	أنشطة النقل والتخزين	
Information & Communications Activities	1510.6	3506.6	10847.9	4604.3	857.3	21326.7	أنشطة المعلومات والاتصالات	
Services Activities	123743.9	10194.1	35668.9	37750.7	4660.3	212017.8	أنشطة الخدمات	
Total	585855.0	36137.6	164631.5	311693.9	1321449.6	2419767.6	المجموع	

جدول 2-3: مصاريف الإنتاج الأخرى في الضفة الغربية حسب النشاط الاقتصادي، 2013

Table 2-3: Other Services Expenditures in the West Bank by Economic Activity, 2013

(Value in USD 1000)					(القيمة بالآلاف دولار امريكي)	
Economic Activity	خدمات غير صناعية Non-industrial Services	خدمات صناعية Industrial Services	استئجار آلات ومعدات وأبنية وإنشاءات Rent of Build& Mach. &Equip.	المجموع Total	النشاط الاقتصادي	دليل النشاط ISIC
Other mining and quarrying	4571.3	2340.0	462.5	7373.8	أنشطة أخرى للتعدين واستغلال المحاجر	8
Manufacture of food products	21298.9	3745.3	4008.1	29052.4	صناعة المنتجات الغذائية	10
Manufacture of beverages	1507.9	200.9	447.6	2156.4	صناعة المشروبات	11
Manufacture of tobacco products	1459.9	58.3	6.7	1524.9	صناعة منتجات التبغ	12
Manufacture of textiles	1095.8	275.5	680.8	2052.1	صناعة المنسوجات	13
Manufacture of wearing apparel	4499.1	1468.7	1898.8	7866.7	صناعة الملابس	14
Manufacture of leather and related products	1738.8	301.6	701.7	2742.1	صناعة الجلد والمنتجات ذات الصلة	15
Manufacture of wood and products of wood and cork, except furniture; Manufacture of articles of straw and plaiting materials	1268.4	258.1	643.6	2170.1	صناعة الخشب ومنتجات الخشب والفلين عدا صناعة الأثاث، صناعة الأصناف المنتجة من القش ومواد الضفر	16
Manufacture of paper and paper products	1054.4	472.3	175.1	1701.7	صناعة الورق ومنتجات الورق	17
Printing and reproduction of recorded media	2704.4	303.4	1108.2	4116.0	الطباعة واستنساخ وسائط الأعلام المسجلة	18
Manufacture of coke and refined petroleum products	1599.0	156.1	64.3	1819.4	صناعة فحم الكوك والمنتجات النفطية المكررة	+ 19
Manufacture of chemicals and chemical products					صناعة الكيماويات والمنتجات الكيماوية	20
Manufacture of basic pharmaceutical products and pharmaceutical preparations	2133.1	711.7	6.2	2850.9	صناعة المنتجات الصيدلانية الأساسية ومستحضراتها	21
Manufacture of rubber and plastics products	3907.9	722.8	381.7	5012.4	صناعة منتجات المطاط واللدائن	22
Manufacture of other non-metallic mineral products	19459.3	7486.1	1311.8	28257.3	صناعة منتجات المعادن اللافلزية الأخرى	23
Manufacture of basic metals	40.2	1.8	0.0	42.0	صناعة الفلزات الأساسية (صناعة المنتجات المعدنية الأساسية)	24
Manufacture of fabricated metal products, except machinery and equipment	7633.6	1640.0	3400.2	12673.8	صناعة منتجات المعادن المشكلة عدا الماكينات والمعدات	25

جدول 2-3 (تابع): مصاريف الإنتاج الأخرى في الضفة الغربية حسب النشاط الاقتصادي، 2013

Table 2-3 (Cont.): Other Services Expenditures in the West Bank by Economic Activity, 2013

(Value in USD 1000)					(القيمة بالالف دولار امريكي)	
Economic Activity	خدمات غير صناعية Non-industrial Services	خدمات صناعية Industrial Services	استئجار آلات ومعدات وأبنية وإنشاءات Rent of Build & Mach. & Equip.	المجموع Total	النشاط الاقتصادي	دليل النشاط ISIC
Manufacture of motor vehicles, trailers	531.0	97.9	100.6	729.5	صناعة الحواسيب والمنتجات الإلكترونية والبصرية	26
Manufacture of electrical equipment	86.3	22.3	39.7	148.3	صناعة المعدات الكهربائية	27
Manufacture of machinery and equipment n.e.c.	210.3	46.2	164.3	420.7	صناعة الآلات والمعدات غير المصنفة في موضع آخر	28
Manufacture of furniture	8164.7	1767.4	5015.3	14947.4	صناعة الأثاث	31
Other manufacturing	411.6	55.6	218.6	685.8	صناعات تحويلية أخرى	32
Repair and installation of machinery and equipment	1717.7	78.4	286.3	2082.4	اصلاح وتركيب الآلات والمعدات	33
Electricity, gas, steam and air conditioning supply	6716.1	5381.5	477.6	12575.2	إمدادات الكهرباء والغاز والبخار وتكييف الهواء	35
Water collection, treatment and supply	687.1	831.6	135.4	1654.2	تجميع و معالجة وتنقية وتوزيع المياه	36
Waste collection, treatment and disposal activities; materials recovery	79.3	88.3	21.1	188.7	أنشطة جمع النفايات ومعالجتها وتصريفها واسترجاع المواد	+ 38
Remediation activities and other waste management services					الأنشطة المعالجة وخدمات ادارة النفايات الأخرى	39
Construction of buildings	4101.4	818.4	11629.5	16549.2	تشبيد المباني	41
Civil engineering	1369.3	510.6	685.7	2565.5	الهندسة المدنية	42
Specialized construction activities	2371.0	211.8	387.8	2970.6	أنشطة التشبيد المتخصصة	43
Wholesale and retail trade and repair of motor vehicles and motorcycles	16203.1	1654.4	9574.6	27432.1	تجارة الجملة والمفرد (التجزئة) واصلاح المركبات ذات المحركات والدراجات النارية	45
Wholesale trade, except of motor vehicles and motorcycles	19546.3	2186.3	6939.3	28671.9	تجارة الجملة عدا المركبات ذات المحركات والدراجات النارية	46
Retail trade, except of motor vehicles and motorcycles	75995.8	10863.9	59896.2	146755.9	تجارة التجزئة عدا المركبات ذات المحركات والدراجات النارية	47
Land transport and transport via pipelines	10664.0	2805.8	930.7	14400.5	النقل البرى والنقل عبر خطوط الأنابيب	49
Warehousing and support activities for transportation	708.7	47.7	496.7	1253.1	التخزين وأنشطة الدعم للنقل	52
Postal and courier activities	624.7	47.8	332.0	1004.5	أنشطة البريد ونقل الرسائل والطرود	53

جدول 2-3 (تابع): مصاريف الإنتاج الأخرى في الضفة الغربية حسب النشاط الاقتصادي، 2013

Table 2-3 (Cont.): Other Services Expenditures in the West Bank by Economic Activity, 2013

(Value in USD 1000)

(القيمة بالالف دولار امريكي)

Economic Activity	خدمات غير صناعية Non-industrial Services	خدمات صناعية Industrial Services	استئجار آلات ومعدات وأبنية وإنشاءات Rent of Build & Mach. & Equip.	المجموع Total	النشاط الاقتصادي	دليل النشاط ISIC
Accommodation	2678.3	2097.9	1408.8	6185.0	أنشطة الإقامة	55
Food and beverage service activities	7325.2	1230.9	14757.1	23313.2	أنشطته خدمات الاطعمة والمشروبات	56
Publishing activities	652.2	20.5	646.6	1319.3	أنشطته النشر	58
Motion picture, video and television programme production, sound recording and music publishing activities	164.2	6.9	24.0	195.1	أنشطة إنتاج ونشر برامج التلفزيون والفيديو والأفلام السينمائية والتسجيلات الصوتية والموسيقية	59
Programming and broadcasting activities	1446.6	162.5	981.2	2590.3	أنشطته البرامج والبريد	60
Telecommunications	45440.1	17918.9	68396.2	131755.2	الاتصالات	61
Computer programming, consultancy and related activities	761.9	37.1	622.4	1421.4	أنشطته البرمجة الحاسوبية والخبرة الاستشارية وما يتصل بها من أنشطة	62
Information service activities	451.8	60.7	364.4	877.0	أنشطة خدمات المعلومات	63
Real estate activities	979.4	458.3	1780.8	3218.5	الأنشطة العقارية	68
Legal and accounting activities	3605.3	133.0	3992.4	7730.7	الأنشطة القانونية والمحاسبية	69
Activities of head offices; management consultancy activities	311.7	53.2	242.2	607.1	أنشطته المكاتب الرئيسية والخبرة الاستشارية في مجال الإدارة	70
Architectural and engineering activities; technical testing and analysis	2411.3	565.4	1220.4	4197.2	الأنشطة المعمارية والهندسية والاختبارات الفنية والتحليل	71
Scientific research and development	262.4	28.5	130.0	420.9	البحث والتطوير في المجال العلمي	72
Advertising and market research	1381.3	131.5	930.0	2442.8	الإعلان وبحوث السوق	73
Other professional, scientific and technical activities	875.5	414.4	881.9	2171.8	الأنشطة المهنية والعلمية والتقنية الأخرى	74
Veterinary activities	71.5	16.0	75.8	163.3	الأنشطة البيطرية	75
Rental and leasing activities	3729.2	586.6	923.2	5239.0	الأنشطة الإيجارية	77
Employment activities	4.7	0.1	5.4	10.2	أنشطة الاستخدام	78
Travel agency, tour operator, reservation service and related activities	1564.0	98.9	655.0	2317.9	وكالات السفر ومنظمو الرحلات السياحية وخدمات الحجز والأنشطة المتصلة بها	79
Security and investigation activities	371.8	3.1	46.2	421.1	أنشطة التحقيق والأمن	80
Services to buildings and landscape activities	18.1	3.5	69.4	91.0	أنشطة خدمات المباني وتجميل المواقع	81

جدول 2-3 (تابع): مصاريف الإنتاج الأخرى في الضفة الغربية حسب النشاط الاقتصادي، 2013

Table 2-3 (Cont.): Other Services Expenditures in the West Bank by Economic Activity, 2013

(Value in USD 1000)				(القيمة بالالف دولار امريكي)		
Economic Activity	خدمات غير صناعية Non-industrial Services	خدمات صناعية Industrial Services	استئجار آلات ومعدات وأبنية وإنشاءات Rent of Build & Mach. & Equip.	المجموع Total	النشاط الاقتصادي	دليل النشاط ISIC
Office administrative, office support and other business support activities	3025.9	235.7	2997.8	6259.4	الأنشطة الإدارية للمكاتب والأنشطة المساندة لها وغير ذلك من الأنشطة المساندة للأعمال	82
Education	14494.2	3206.9	6692.3	24393.4	التعليم	85
Human health activities	18069.7	10092.0	11418.5	39580.1	الأنشطة في مجال صحة الإنسان	86
Residential care activities	298.8	73.5	114.6	487.0	أنشطة الرعاية مع الإقامة	87
Social work activities without accommodation	701.0	174.5	632.4	1508.0	أنشطة العمل الاجتماعي بدون إقامة	88
Creative, arts and entertainment activities	167.4	31.0	148.6	346.9	الأنشطة الإبداعية والفنون وأنشطة الترفيه	90
Libraries, archives, museums and other cultural activities	57.8	4.6	56.4	118.8	أنشطة المكتبات والمحفوظات والمتاحف والأنشطة الثقافية الأخرى	91
Sports activities and amusement and recreation activities	2221.3	771.1	1908.3	4900.7	الأنشطة الرياضية وأنشطة الترفيه والتسلية	93
Activities of membership organizations	6485.9	1246.1	2319.9	10051.9	أنشطة المنظمات ذات العضوية	94
Repair of computers and personal and household goods	1240.0	137.6	2064.5	3442.0	إصلاح أجهزة الحاسوب والسلع الشخصية والمنزلية	95
Other personal service activities	4774.7	361.8	6830.5	11967.1	أنشطة الخدمات الشخصية الأخرى	96
Industrial Activities	94576.1	28511.7	21756.3	144844.1	أنشطة الصناعة	
Construction Activities	7841.7	1540.7	12703.0	22085.4	أنشطة الإنشاءات	
Internal Trade Activities	111745.1	14704.6	76410.1	202859.8	أنشطة التجارة الداخلية	
Transport & Storage Activities	11997.3	2901.4	1759.4	16658.1	أنشطة النقل والتخزين	
Information & Communications Activities	48916.8	18206.6	71034.8	138158.3	أنشطة المعلومات والاتصالات	
Services Activities	77126.4	22156.3	62302.2	161584.9	أنشطة الخدمات	
Total	352203.5	88021.2	245965.9	686190.6	المجموع	

جدول 2-4: الرسوم والضرائب على الانتاج في الضفة الغربية حسب النشاط الاقتصادي، 2013

Table 2-4: Fees and Taxes on Production in the West Bank by Economic Activity, 2013

(Value in USD 1000)

(القيمة بالالف دولار امريكي)

Economic Activity	ضرائب اخرى Other Taxes	ضريبة القيمة المضافة Value Added Tax	رسوم جمركية Customs Duties	المجموع Total	النشاط الاقتصادي	دليل النشاط ISIC
Other mining and quarrying	612.5	4486.4	7.8	5106.6	انشطة اخرى للتعدين واستغلال المحاجر	8
Manufacture of food products	1896.8	13528.0	1630.0	17054.8	صناعة المنتجات الغذائية	10
Manufacture of beverages	52.9	1646.4	84.6	1783.9	صناعة المشروبات	11
Manufacture of tobacco products	8835.0	407.6	125689.0	134931.5	صناعة منتجات التبغ	12
Manufacture of textiles	81.6	445.2	22.2	549.0	صناعة المنسوجات	13
Manufacture of wearing apparel	211.0	4781.6	414.1	5406.7	صناعة الملابس	14
Manufacture of leather and related products	407.3	3723.2	79.4	4210.0	صناعة الجلد والمنتجات ذات الصلة	15
Manufacture of wood and products of wood and cork, except furniture; Manufacture of articles of straw and plaiting materials	87.8	897.5	3.5	988.9	صناعة الخشب ومنتجات الخشب والفلين عدا صناعة الأثاث،	16
Manufacture of paper and paper products	20.1	2581.1	127.7	2729.0	صناعة الأصناف المنتجة من القش ومواد الضفر	17
Printing and reproduction of recorded media	122.2	2553.4	839.2	3514.8	صناعة الورق ومنتجات الورق	18
Manufacture of coke and refined petroleum products	29.9	615.3	73.4	718.5	الطباعة واستنساخ وسائط الاعلام المسجلة	19 +
Manufacture of chemicals and chemical products					صناعة فحم الكوك والمنتجات النفطية المكررة	20
Manufacture of basic pharmaceutical products and pharmaceutical preparations	125.2	2726.3	0.0	2851.5	صناعة الكيماويات والمنتجات الكيميائية	21
Manufacture of rubber and plastics products	176.6	6742.7	744.3	7663.6	صناعة المنتجات الصيدلانية الاساسية ومستحضراتها	22
Manufacture of other non-metallic mineral products	492.5	11243.7	366.5	12102.7	صناعة منتجات المطاط واللدائن	23
Manufacture of basic metals	0.3	17.5	0.0	17.8	صناعة منتجات المعادن اللافلزية الأخرى	24
Manufacture of fabricated metal products, except machinery and equipment	941.0	8246.4	431.8	9619.3	صناعة الفلزات الاساسية (صناعة المنتجات المعدنية الأساسية)	25
Manufacture of motor vehicles, trailers	7.1	571.8	0.0	578.9	صناعة منتجات المعادن المشكلة عدا الماكينات والمعدات	26
					صناعة الحواسيب والمنتجات الإلكترونية والبصرية	

جدول 4-2 (تابع): الرسوم والضرائب على الانتاج في الضفة الغربية حسب النشاط الاقتصادي، 2013

Table 2-4 (Cont.): Fees and Taxes on Production in the West Bank by Economic Activity, 2013

(Value in USD 1000)

(القيمة بالالف دولار امريكي)

Economic Activity	Other Taxes	Value Added Tax	Customs Duties	Total	النشاط الاقتصادي	دليل النشاط ISIC
Manufacture of electrical equipment	3.4	144.5	0.0	147.9	صناعة المعدات الكهربائية	27
Manufacture of machinery and equipment n.e.c.	13.9	37.9	10.2	62.1	صناعة الآلات والمعدات غير المصنفة في موضع آخر	28
Manufacture of furniture	669.2	4262.8	517.2	5449.2	صناعة الأثاث	31
Other manufacturing	27.9	1196.9	0.9	1225.6	صناعات تحويلية أخرى	32
Repair and installation of machinery and equipment	39.3	382.0	0.0	421.3	اصلاح وتركيب الآلات والمعدات	33
Electricity, gas, steam and air conditioning supply	516.8	38055.5	0.0	38572.4	إمدادات الكهرباء والغاز والبخار وتكييف الهواء	35
Water collection, treatment and supply	46.3	45.9	0.0	92.2	تجميع و معالجة وتنقية وتوزيع المياه	36
Waste collection, treatment and disposal activities; materials recovery	2.0	98.8	0.0	100.8	انشطة جمع النفايات ومعالجتها وتصريفها واسترجاع المواد	+ 38
Remediation activities and other waste management services					الأنشطة المعالجة وخدمات ادارة النفايات الأخرى	39
Construction of buildings	3077.9	7571.6	0.0	10649.5	تشبيد المباني	41
Civil engineering	26.1	3972.8	24.5	4023.4	الهندسة المدنية	42
Specialized construction activities	115.2	2002.1	118.2	2235.4	أنشطة التشبيد المتخصصة	43
Wholesale and retail trade and repair of motor vehicles and motorcycles	1133.0	8519.1	137747.4	147399.5	تجارة الجملة والمفرد (التجزئة) واصلاح المركبات ذات المحركات والدراجات النارية	45
Wholesale trade, except of motor vehicles and motorcycles	3727.8	30551.4	61558.2	95837.3	تجارة الجملة عدا المركبات ذات المحركات والدراجات النارية	46
Retail trade, except of motor vehicles and motorcycles	12055.3	77662.1	7657.9	97375.2	تجارة التجزئة عدا المركبات ذات المحركات والدراجات النارية	47
Land transport and transport via pipelines	250.9	3359.2	37.7	3647.8	النقل البرى والنقل عبر خطوط الأنابيب	49
Warehousing and support activities for transportation	78.7	427.4	28.2	534.2	التخزين وانشطة الدعم للنقل	52
Postal and courier activities	8.1	247.7	255.7	511.5	انشطة البريد ونقل الرسائل والطرود	53

جدول 2-4 (تابع): الرسوم والضرائب على الانتاج في الضفة الغربية حسب النشاط الاقتصادي، 2013
Table 2-4 (Cont.): Fees and Taxes on Production in the West Bank by Economic Activity, 2013

(Value in USD 1000)

(القيمة بالالف دولار امريكي)

Economic Activity	Other Taxes	Value Added Tax	Customs Duties	Total	النشاط الاقتصادي	دليل النشاط ISIC
Accommodation	1221.6	3225.4	378.2	4825.3	أنشطة الإقامة	55
Food and beverage service activities	1130.8	3827.8	75.8	5034.4	أنشطة خدمات الاطعمة والمشروبات	56
Publishing activities	0.2	340.5	1.5	342.2	أنشطة النشر	58
Motion picture, video and television programme production, sound recording and music publishing activities	9.2	4.8	0.0	14.0	أنشطة إنتاج ونشر برامج التلفزيون والفيديو والأفلام السينمائية والتسجيلات الصوتية والموسيقية	59
Programming and broadcasting activities	120.9	441.8	0.8	563.4	أنشطة البرامج والبرث	60
Telecommunications	44300.7	24995.5	378.1	69674.3	الاتصالات	61
Computer programming, consultancy and related activities	48.0	757.6	0.0	805.5	أنشطة البرمجة الحاسوبية والخبرة الاستشارية وما يتصل بها من أنشطة	62
Information service activities	45.5	137.4	17.1	199.9	أنشطة خدمات المعلومات	63
Real estate activities	790.6	299.2	0.0	1089.8	الأنشطة العقارية	68
Legal and accounting activities	199.9	2076.6	0.0	2276.5	الأنشطة القانونية والمحاسبية	69
Activities of head offices; management consultancy activities	88.5	113.9	0.0	202.4	انشطة المكاتب الرئيسية والخبرة الاستشارية في مجال الادارة	70
Architectural and engineering activities; technical testing and analysis	152.2	1200.5	25.1	1377.8	الأنشطة المعمارية والهندسية والاختبارات الفنية والتحليل	71
Scientific research and development	3.5	2.4	0.0	5.9	البحث والتطوير في المجال العلمي	72
Advertising and market research	199.4	714.4	0.0	913.7	الإعلان وبحوث السوق	73
Other professional, scientific and technical activities	78.2	1010.1	131.9	1220.2	الأنشطة المهنية والعلمية والتقنية الأخرى	74
Veterinary activities	5.4	31.9	0.0	37.3	الأنشطة البيطرية	75
Rental and leasing activities	113.6	693.7	105.3	912.6	الانشطة الإيجارية	77
Employment activities	0.1	0.0	0.0	0.1	أنشطة الاستخدام	78
Travel agency, tour operator, reservation service and related activities	101.4	428.4	0.0	529.8	وكالات السفر ومنظمو الرحلات السياحية وخدمات الحجز والأنشطة المتعلقة بها	79

جدول 4-2 (تابع): الرسوم والضرائب على الانتاج في الضفة الغربية حسب النشاط الاقتصادي، 2013
Table 2-4 (Cont.): Fees and Taxes on Production in the West Bank by Economic Activity, 2013

(Value in USD 1000)

(القيمة بالالف دولار امريكي)

Economic Activity	Other Taxes	Value Added Tax	Customs Duties	Total	النشاط الاقتصادي	ISIC
Security and investigation activities	47.3	46.0	0.0	93.3	أنشطة التحقيق والأمن	80
Services to buildings and landscape activities	8.5	14.1	0.0	22.6	أنشطة خدمات المباني وتجميل المواقع	81
Office administrative, office support and other business support activities	282.6	407.9	3.4	693.9	الانشطة الادارية للمكاتب والانشطة المساندة لها وغير ذلك من الانشطة المساندة للاعمال	82
Education	4555.3	2498.2	0.0	7053.6	التعليم	85
Human health activities	701.5	5106.7	0.0	5808.1	الأنشطة في مجال صحة الإنسان	86
Residential care activities	22.1	11.1	0.0	33.1	أنشطة الرعاية مع الإقامة	87
Social work activities without accommodation	47.9	70.4	0.0	118.3	أنشطة العمل الاجتماعي بدون إقامة	88
Creative, arts and entertainment activities	1.5	3.4	1.6	6.5	الانشطة الابداعية والفنون وانشطة الترفيه	90
Libraries, archives, museums and other cultural activities	0.5	3.6	0.0	4.2	أنشطة المكتبات والمحفوظات والمتاحف والأنشطة الثقافية الأخرى	91
Sports activities and amusement and recreation activities	680.9	648.5	0.0	1329.4	الانشطة الرياضية وانشطة الترفيه والتسلية	93
Activities of membership organizations	94.6	249.9	0.0	344.5	أنشطة المنظمات ذات العضوية	94
Repair of computers and personal and household goods	142.1	758.1	0.0	900.2	إصلاح أجهزة الحاسوب والسلع الشخصية والمنزلية	95
Other personal service activities	1126.1	1845.0	49.8	3020.9	أنشطة الخدمات الشخصية الأخرى	96
Industrial Activities	15418.6	109438.6	131041.8	255899.0	أنشطة الصناعة	
Construction Activities	3219.2	13546.5	142.7	16908.3	أنشطة الإنشاءات	
Internal Trade Activities	16916.0	116732.5	206963.5	340612.0	أنشطة التجارة الداخلية	
Transport & Storage Activities	337.7	4034.3	321.5	4693.5	أنشطة النقل والتخزين	
Information & Communications Activities	44524.4	26677.5	397.4	71599.3	أنشطة المعلومات والاتصالات	
Services Activities	11796.1	25287.3	771.2	37854.6	أنشطة الخدمات	
Total	92212.0	295716.7	339638.1	727566.7	المجموع	

جدول 2-5: الإنتاج من أنشطة الصناعة والإنشاءات في الضفة الغربية حسب النشاط الاقتصادي، 2013

Table 2-5: Industrial and Construction Production in the West Bank by Economic Activity, 2013

(Value in USD 1000)

(القيمة بالالف دولار امريكي)

Economic Activity	Sales المبيعات		الإنتاج الصناعي Industry Production	الإنتاج من الإنشاءات Output of Construction	النشاط الاقتصادي	دليل النشاط ISIC
	منتج غير مباع Non-Sold Product	منتج مباع Sold Product				
Other mining and quarrying	602.6	112616.3	113219.0	0.0	أنشطة أخرى للتعدين واستغلال المحاجر	8
Manufacture of food products	631.4	620833.0	621464.4	0.0	صناعة المنتجات الغذائية	10
Manufacture of beverages	334.4	106748.5	107082.8	0.0	صناعة المشروبات	11
Manufacture of tobacco products	0.0	146302.4	146302.4	0.0	صناعة منتجات التبغ	12
Manufacture of textiles	193.5	14491.2	14684.7	0.0	صناعة المنسوجات	13
Manufacture of wearing apparel	525.4	45989.6	46515.0	0.0	صناعة الملابس	14
Manufacture of leather and related products	662.6	82184.5	82847.1	0.0	صناعة الجلد والمنتجات ذات الصلة	15
Manufacture of wood and products of wood and cork, except furniture; Manufacture of articles of straw and plaiting materials	625.5	45901.7	46527.1	0.0	صناعة الخشب ومنتجات الخشب والفلين عدا صناعة الأثاث، صناعة الأصناف المنتجة من القش ومواد الضفر	16
Manufacture of paper and paper products	1496.3	48677.7	50174.1	0.0	صناعة الورق ومنتجات الورق	17
Printing and reproduction of recorded media	5198.8	51689.5	56888.3	0.0	الطباعة واستنساخ وسائط الأعلام المسجلة	18
Manufacture of coke and refined petroleum products	223.0	51545.9	51768.9	0.0	صناعة فحم الكوك والمنتجات النفطية المكررة	19 +
Manufacture of chemicals and chemical products					صناعة الكيماويات والمنتجات الكيميائية	20
Manufacture of basic pharmaceutical products and pharmaceutical preparations	0.0	37118.6	37118.6	0.0	صناعة المنتجات الصيدلانية الأساسية ومستحضراتها	21
Manufacture of rubber and plastics products	484.0	124049.9	124533.9	0.0	صناعة منتجات المطاط واللدائن	22
Manufacture of other non-metallic mineral products	5229.5	536564.4	541793.9	0.0	صناعة منتجات المعادن اللافلزية الأخرى	23
Manufacture of basic metals	0.0	1446.3	1446.3	0.0	صناعة الفلزات الأساسية (صناعة المنتجات المعدنية الأساسية)	24
Manufacture of fabricated metal products, except machinery and equipment	1283.5	240654.1	241937.6	0.0	صناعة منتجات المعادن المشكلة عدا الماكينات والمعدات	25
Manufacture of motor vehicles, trailers	94.1	11859.3	11953.4	0.0	صناعة الحواشيب والمنتجات الإلكترونية والبصرية	26
Manufacture of electrical equipment	9.2	1967.2	1976.4	0.0	صناعة المعدات الكهربائية	27

جدول 5-2 (تابع): الإنتاج من أنشطة الصناعة والإنشاءات في الضفة الغربية حسب النشاط الاقتصادي، 2013

Table 2-5 (Cont.): Industrial and Construction Production in the West Bank by Economic Activity, 2013

(Value in USD 1000)

(القيمة بالالف دولار امريكي)

Economic Activity	sales المبيعات		الإنتاج الصناعي Industry Production	الإنتاج من الإنشاءات Output of Construction	النشاط الاقتصادي	دليل النشاط ISIC
	منتج غير مباع Non-Sold Product	منتج مباع Sold Product				
Manufacture of machinery and equipment n.e.c.	268.3	9427.2	9695.5	0.0	صناعة الآلات والمعدات غير المصنفة في موضع آخر	28
Manufacture of furniture	3402.9	230680.3	234083.2	0.0	صناعة الأثاث	31
Other manufacturing	62.4	41062.3	41124.7	0.0	صناعات تحويلية أخرى	32
Repair and installation of machinery and equipment	1.0	3039.6	3040.6	0.0	اصلاح وتركيب الآلات والمعدات	33
Electricity, gas, steam and air conditioning supply	0.0	347945.1	347945.1	0.0	إمدادات الكهرباء والغاز والبخار وتكييف الهواء	35
Water collection, treatment and supply	14.6	29157.5	29172.1	0.0	تجميع و معالجة وتنقية وتوزيع المياه	36
Waste collection, treatment and disposal activities; materials recovery	10.1	5374.7	5384.7	0.0	أنشطة جمع النفايات ومعالجتها وتصريفها واسترجاع المواد	38 +
Remediation activities and other waste management services					أنشطة المعالجة وخدمات ادارة النفايات الاخرى	39
Construction of buildings	0.0	0.0	0.0	238462.5	تشبيد المباني	41
Civil engineering	0.0	0.0	0.0	100640.9	الهندسة المدنية	42
Specialized construction activities	37.5	5376.3	5413.8	34332.2	أنشطة التشبيد المتخصصة	43
Wholesale and retail trade and repair of motor vehicles and motorcycles	0.0	182.5	182.5	0.0	تجارة الجملة والمفرد (التجزئة) واصلاح المركبات ذات المحركات والدراجات النارية	45
Wholesale trade, except of motor vehicles and motorcycles	0.0	4902.3	4902.3	0.0	تجارة الجملة عدا المركبات ذات المحركات والدراجات النارية	46
Retail trade, except of motor vehicles and motorcycles	26.9	4810.0	4836.8	0.0	تجارة التجزئة عدا المركبات ذات المحركات والدراجات النارية	47
Land transport and transport via pipelines	0.0	0.0	0.0	0.0	النقل البرى والنقل عبر خطوط الأنابيب	49
Warehousing and support activities for transportation	0.0	0.0	0.0	0.0	التخزين وأنشطة الدعم للنقل	52
Postal and courier activities	0.0	0.0	0.0	0.0	أنشطة البريد ونقل الرسائل والطرود	53
Accommodation	0.0	0.0	0.0	0.0	أنشطة الإقامة	55

جدول 2-5 (تابع): الإنتاج من أنشطة الصناعة والإنشاءات في الضفة الغربية حسب النشاط الاقتصادي، 2013

Table 2-5 (Cont.): Industrial and Construction Production in the West Bank by Economic Activity, 2013

(Value in USD 1000)

(القيمة بالالف دولار امريكي)

Economic Activity	sales		الإنتاج الصناعي Industry Production	الإنتاج من الإنشاءات Output of Construction	النشاط الاقتصادي	دليل النشاط ISIC
	منتج غير مباع Non-Sold Product	منتج مباع Sold Product				
Food and beverage service activities	0.8	301.7	302.5	0.0	أنشطة خدمات الاطعمة والمشروبات	56
Publishing activities	0.0	4641.8	4641.8	0.0	أنشطة النشر	58
Motion picture, video and television programme production, sound recording and music publishing activities	0.0	0.0	0.0	0.0	أنشطة إنتاج ونشر برامج التلفزيون والفيديو والأفلام السينمائية والتسجيلات الصوتية والموسيقية	59
Programming and broadcasting activities	0.0	0.0	0.0	0.0	أنشطة البرامج والبيث	60
Telecommunications	0.0	0.0	0.0	0.0	الاتصالات	61
Computer programming, consultancy and related activities	0.0	0.0	0.0	0.0	أنشطة البرمجة الحاسوبية والخبرة الاستشارية وما يتصل بها من أنشطة	62
Information service activities	34.1	34.1	68.2	0.0	أنشطة خدمات المعلومات	63
Real estate activities	0.0	0.0	0.0	0.0	الأنشطة العقارية	68
Legal and accounting activities	0.0	0.0	0.0	0.0	الأنشطة القانونية والمحاسبية	69
Activities of head offices; management consultancy activities	0.0	0.0	0.0	0.0	أنشطة المكاتب الرئيسية والخبرة الاستشارية في مجال الإدارة	70
Architectural and engineering activities; technical testing and analysis	0.0	0.0	0.0	0.0	الأنشطة المعمارية والهندسية والاختبارات الفنية والتحليل	71
Scientific research and development	0.0	0.0	0.0	0.0	البحث والتطوير في المجال العلمي	72
Advertising and market research	8.6	2077.8	2086.4	0.0	الإعلان وبحوث السوق	73
Other professional, scientific and technical activities	0.0	4068.4	4068.4	0.0	الأنشطة المهنية والعلمية والتقنية الأخرى	74
Veterinary activities	0.0	0.0	0.0	0.0	الأنشطة البيطرية	75
Rental and leasing activities	0.0	0.0	0.0	0.0	الأنشطة الإيجارية	77
Employment activities	0.0	0.0	0.0	0.0	أنشطة الاستخدام	78
Travel agency, tour operator, reservation service and related activities	0.0	0.0	0.0	0.0	وكالات السفر ومنظمو الرحلات السياحية وخدمات الحجز والأنشطة المتصلة بها	79

جدول 5-2 (تابع): الإنتاج من أنشطة الصناعة والإنشاءات في الضفة الغربية حسب النشاط الاقتصادي، 2013

Table 2-5 (Cont.): Industrial and Construction Production in the West Bank by Economic Activity, 2013

(Value in USD 1000)

(القيمة بالالف دولار امريكي)

Economic Activity	sales المبيعات		الإنتاج الصناعي Industry Production	الإنتاج من الإنشاءات Output of Construction	النشاط الاقتصادي	دليل النشاط ISIC
	منتج غير مباع Non-Sold Product	منتج مباع Sold Product				
Security and investigation activities	0.0	0.0	0.0	0.0	أنشطة التحقيق والأمن	80
Services to buildings and landscape activities	0.0	0.0	0.0	0.0	أنشطة خدمات المباني وتجميل المواقع	81
Office administrative, office support and other business support activities	0.0	0.0	0.0	0.0	الأنشطة الإدارية للمكاتب والأنشطة المساندة لها وغير ذلك من الأنشطة المساندة للأعمال	82
Education	5.0	425.8	430.7	0.0	التعليم	85
Human health activities	0.0	0.0	0.0	0.0	الأنشطة في مجال صحة الإنسان	86
Residential care activities	0.0	0.0	0.0	0.0	أنشطة الرعاية مع الإقامة	87
Social work activities without accommodation	0.0	48.6	48.6	0.0	أنشطة العمل الاجتماعي بدون إقامة	88
Creative, arts and entertainment activities	0.0	0.0	0.0	0.0	الأنشطة الإبداعية والفنون وأنشطة الترفيه	90
Libraries, archives, museums and other cultural activities	0.0	0.0	0.0	0.0	أنشطة المكتبات والمحفوظات والمتاحف والأنشطة الثقافية الأخرى	91
Sports activities and amusement and recreation activities	0.0	0.0	0.0	0.0	الأنشطة الرياضية وأنشطة الترفيه والتسلية	93
Activities of membership organizations	19.4	261.8	281.1	0.0	أنشطة المنظمات ذات العضوية	94
Repair of computers and personal and household goods	0.0	9.2	9.2	0.0	إصلاح أجهزة الحاسوب والسلع الشخصية والمنزلية	95
Other personal service activities	0.0	0.0	0.0	0.0	أنشطة الخدمات الشخصية الأخرى	96

Industrial Activities	21352.9	2947327.0	2968679.9	0.0	أنشطة الصناعة
Construction Activities	37.5	5376.3	5413.8	373435.6	أنشطة الإنشاءات
Internal Trade Activities	26.9	9894.7	9921.6	0.0	أنشطة التجارة الداخلية
Transport & Storage Activities	0.0	0.0	0.0	0.0	أنشطة النقل والتخزين
Information & Communications Activities	34.1	4675.9	4710.0	0.0	أنشطة المعلومات والاتصالات
Services Activities	33.8	7193.2	7227.0	0.0	أنشطة الخدمات
Total	21485.2	2974467.1	2995952.3	373435.6	المجموع

جدول 2-6: النشاط التجاري في الضفة الغربية حسب النشاط الاقتصادي، 2013

Table 2-6: Trade Activity in the West Bank by Economic Activity, 2013

(Value in USD 1000)

(القيمة بالالف دولار امريكي)

Economic Activity	Trade Margin	Change in Stocks	Written-offs & Losses	Sales	Purchases	النشاط الاقتصادي	ISIC
Other mining and quarrying	34.1	-0.8	0.0	588.7	553.8	انشطة اخرى للتعدين واستغلال المحاجر	8
Manufacture of food products	7213.2	949.2	67.4	22217.9	15886.6	صناعة المنتجات الغذائية	10
Manufacture of beverages	435.2	0.9	0.1	1244.6	810.2	صناعة المشروبات	11
Manufacture of tobacco products	0.0	0.0	0.0	0.0	0.0	صناعة منتجات التبغ	12
Manufacture of textiles	-91.9	-154.4	0.0	1329.3	1266.8	صناعة المنسوجات	13
Manufacture of wearing apparel	805.8	-23.3	2.9	2495.9	1663.9	صناعة الملابس	14
Manufacture of leather and related products	44.8	-0.2	0.4	173.7	128.3	صناعة الجلد والمنتجات ذات الصلة	15
Manufacture of wood and products of wood and cork, except furniture; Manufacture of articles of straw and plaiting materials	10.6	0.0	0.0	40.4	29.8	صناعة الخشب ومنتجات الخشب والفلين عدا صناعة الأثاث، صناعة الأصناف المنتجة من القش ومواد الضفر	16
Manufacture of paper and paper products	78.0	0.0	0.0	271.9	194.0	صناعة الورق ومنتجات الورق	17
Printing and reproduction of recorded media	1862.8	0.0	449.7	12750.9	10438.4	الطباعة واستنساخ وسائط الأعلام المسجلة	18
Manufacture of coke and refined petroleum products	145.8	8.6	0.0	678.4	541.1	صناعة فحم الكوك والمنتجات النفطية المكررة	19 +
Manufacture of chemicals and chemical products						صناعة الكيماويات والمنتجات الكيماوية	20
Manufacture of basic pharmaceutical products and pharmaceutical preparations	0.0	0.0	0.0	0.0	0.0	صناعة المنتجات الصيدلانية الأساسية ومستحضراتها	21
Manufacture of rubber and plastics products	4406.5	1425.8	22.2	12404.0	9401.1	صناعة منتجات المطاط واللدائن	22
Manufacture of other non-metallic mineral products	342.9	1.7	0.0	1120.9	779.7	صناعة منتجات المعادن اللافلزية الأخرى	23
Manufacture of basic metals	0.0	0.0	0.0	0.0	0.0	صناعة الفلزات الأساسية (صناعة المنتجات المعدنية الأساسية)	24
Manufacture of fabricated metal products, except machinery and equipment	2516.3	-198.7	19.9	9960.6	7225.7	صناعة منتجات المعادن المشكلة عدا الماكينات والمعدات	25
Manufacture of motor vehicles, trailers	0.0	0.0	0.0	0.0	0.0	صناعة الحواشيب والمنتجات الإلكترونية والبصرية	26
Manufacture of electrical equipment	37.6	1.8	0.0	134.9	99.1	صناعة المعدات الكهربائية	27
Manufacture of machinery and equipment n.e.c.	216.0	-1.7	0.1	783.5	565.7	صناعة الآلات والمعدات غير المصنفة في موضع آخر	28

جدول 2-6 (تابع): النشاط التجاري في الضفة الغربية حسب النشاط الاقتصادي، 2013

Table 2-6 (Cont.): Trade Activity in the West Bank by Economic Activity, 2013

(Value in USD 1000)

(القيمة بالالف دولار امريكي)

Economic Activity	Trade Margin	Change in Stocks	Written-offs & Losses	Sales	Purchases	النشاط الاقتصادي	ISIC
Manufacture of furniture	1353.7	-56.5	61.7	4569.9	3098.1	صناعة الأثاث	31
Other manufacturing	0.0	0.0	0.0	0.0	0.0	صناعات تحويلية أخرى	32
Repair and installation of machinery and equipment	294.3	-1.8	2.2	1990.6	1692.3	اصلاح وتركيب الآلات والمعدات	33
Electricity, gas, steam and air conditioning supply	0.0	0.0	0.0	0.0	0.0	إمدادات الكهرباء والغاز والبخار وتكييف الهواء	35
Water collection, treatment and supply	44.0	-0.9	0.0	194.4	149.5	تجميع و معالجة وتنقية وتوزيع المياه	36
Waste collection, treatment and disposal activities; materials recovery	103.8	-5.7	5.7	806.6	691.5	أنشطة جمع النفايات ومعالجتها وتصريفها واسترجاع المواد	38 +
Remediation activities and other waste management services						أنشطة المعالجة وخدمات ادارة النفايات الاخرى	39
Construction of buildings	0.0	0.0	0.0	0.0	0.0	تشبيد المباني	41
Civil engineering	221.7	0.0	0.0	1715.2	1493.6	الهندسة المدنية	42
Specialized construction activities	7489.0	5565.2	2.0	19708.0	17782.2	أنشطة التشبيد المتخصصة	43
Wholesale and retail trade and repair of motor vehicles and motorcycles	202421.5	27571.9	1265.5	841975.8	665860.7	تجارة الجملة والمفرد (التجزئة) واصلاح المركبات ذات المحركات والدراجات النارية	45
Wholesale trade, except of motor vehicles and motorcycles	420691.4	18337.1	5213.1	1664763.1	1257195.7	تجارة الجملة عدا المركبات ذات المحركات والدراجات النارية	46
Retail trade, except of motor vehicles and motorcycles	1441937.6	30753.6	9335.6	5415561.9	3995042.2	تجارة التجزئة عدا المركبات ذات المحركات والدراجات النارية	47
Land transport and transport via pipelines	278.8	0.0	0.0	1890.5	1611.7	النقل البري والنقل عبر خطوط الأنابيب	49
Warehousing and support activities for transportation	189.7	13.4	0.1	918.7	742.3	التخزين وأنشطة الدعم للنقل	52
Postal and courier activities	0.0	0.0	0.0	0.0	0.0	أنشطة البريد ونقل الرسائل والطرود	53
Accommodation	1642.8	18.3	1.2	4634.7	3009.1	أنشطة الإقامة	55
Food and beverage service activities	6258.0	38.9	17.6	20499.0	14262.3	أنشطة خدمات الاطعمة والمشروبات	56

جدول 2-6 (تابع): النشاط التجاري في الضفة الغربية حسب النشاط الاقتصادي، 2013

Table 2-6 (Cont.): Trade Activity in the West Bank by Economic Activity, 2013

(Value in USD 1000)

(القيمة بالالف دولار امريكي)

Economic Activity	Trade Margin	Change in Stocks	Written-offs & Losses	Sales	Purchases	النشاط الاقتصادي	ISIC
Publishing activities	24.1	0.0	4.3	85.1	56.7	أنشطة النشر	58
Motion picture, video and television programme production, sound recording and music publishing activities	18.9	0.0	0.0	94.5	75.6	أنشطة إنتاج ونشر برامج التلفزيون والفيديو والأفلام السينمائية والتسجيلات الصوتية والموسيقية	59
Programming and broadcasting activities	0.0	0.0	0.0	0.0	0.0	أنشطة البرامج والبريد	60
Telecommunications	434.4	-735.4	22.2	3808.5	2616.5	الاتصالات	61
Computer programming, consultancy and related activities	150.7	-19.9	3.0	560.5	386.9	أنشطة البرمجة الحاسوبية والخبرة الاستشارية وما يتصل بها من أنشطة	62
Information service activities	10.5	17.1	6.8	35.1	34.9	أنشطة خدمات المعلومات	63
Real estate activities	51.6	0.0	0.0	203.3	151.7	الأنشطة العقارية	68
Legal and accounting activities	0.0	0.0	0.0	0.0	0.0	الأنشطة القانونية والمحاسبية	69
Activities of head offices; management consultancy activities	1245.3	40.1	0.0	6380.6	5175.3	أنشطة المكاتب الرئيسية والخبرة الاستشارية في مجال الإدارة	70
Architectural and engineering activities; technical testing and analysis	0.0	0.0	0.0	295.6	295.6	الأنشطة المعمارية والهندسية والاختبارات الفنية والتحليل	71
Scientific research and development	0.0	0.0	0.0	0.0	0.0	البحث والتطوير في المجال العلمي	72
Advertising and market research	2.6	0.0	0.0	45.4	42.8	الإعلان وبحوث السوق	73
Other professional, scientific and technical activities	1162.0	82.4	21.8	2494.7	1393.4	الأنشطة المهنية والعلمية والتقنية الأخرى	74
Veterinary activities	207.1	7.2	5.7	764.2	558.6	الأنشطة البيطرية	75
Rental and leasing activities	15.2	1.0	0.0	79.5	65.3	الأنشطة الإيجارية	77
Employment activities	0.0	0.0	0.0	0.0	0.0	أنشطة الاستخدام	78
Travel agency, tour operator, reservation service and related activities	249.6	-54.8	4.3	455.3	146.5	وكالات السفر ومنظمو الرحلات السياحية وخدمات الحجز والأنشطة المتصلة بها	79
Security and investigation activities	-8.5	0.0	0.0	46.6	55.1	أنشطة التحقيق والأمن	80

جدول 2-6 (تابع): النشاط التجاري في الضفة الغربية حسب النشاط الاقتصادي، 2013

Table 2-6 (Cont.): Trade Activity in the West Bank by Economic Activity, 2013

(Value in USD 1000)

(القيمة بالآلاف دولار امريكي)

Economic Activity	Trade Margin	Change in Stocks	Written-offs & Losses	Sales	Purchases	النشاط الاقتصادي	ISIC
Services to buildings and landscape activities	0.0	0.0	0.0	0.0	0.0	أنشطة خدمات المباني وتجميل المواقع	81
Office administrative, office support and other business support activities	273.8	0.0	14.8	851.6	563.1	الأنشطة الإدارية للمكاتب والأنشطة المساندة لها وغير ذلك من الأنشطة المساندة للأعمال	82
Education	1208.7	22.3	7.2	3994.9	2801.4	التعليم	85
Human health activities	3389.0	32.3	65.9	8306.9	4884.3	الأنشطة في مجال صحة الإنسان	86
Residential care activities	0.3	0.0	0.0	1.3	1.0	أنشطة الرعاية مع الإقامة	87
Social work activities without accommodation	7.8	0.1	0.0	29.8	22.2	أنشطة العمل الاجتماعي بدون إقامة	88
Creative, arts and entertainment activities	0.0	0.0	0.0	0.0	0.0	الأنشطة الإبداعية والفنون وأنشطة الترفيه	90
Libraries, archives, museums and other cultural activities	3.7	-0.1	0.0	11.2	7.5	أنشطة المكتبات والمحفوظات والمتاحف والأنشطة الثقافية الأخرى	91
Sports activities and amusement and recreation activities	391.2	-2.2	7.1	2050.6	1650.1	الأنشطة الرياضية وأنشطة الترفيه والتسلية	93
Activities of membership organizations	211.0	7.8	1.4	645.4	440.8	أنشطة المنظمات ذات العضوية	94
Repair of computers and personal and household goods	694.6	-90.3	67.7	5643.5	4790.9	إصلاح أجهزة الحاسوب والسلع الشخصية والمنزلية	95
Other personal service activities	2137.3	-42.1	5.8	5005.3	2820.2	أنشطة الخدمات الشخصية الأخرى	96
Industrial Activities	19853.5	1943.9	632.2	73757.2	55215.5	أنشطة الصناعة	
Construction Activities	7710.7	5565.2	2.0	21423.2	19275.8	أنشطة الإنشاءات	
Internal Trade Activities	2065050.6	76662.6	15814.3	7922300.8	5918098.6	أنشطة التجارة الداخلية	
Transport & Storage Activities	468.5	13.4	0.1	2809.2	2354.0	أنشطة النقل والتخزين	
Information & Communications Activities	638.6	-738.2	36.3	4583.7	3170.6	أنشطة المعلومات والاتصالات	
Services Activities	19142.9	60.9	220.6	62439.7	43137.1	أنشطة الخدمات	
Total	2112864.8	83507.8	16705.4	8087313.9	6041251.5	المجموع	

جدول 2-7: إيرادات الخدمات المقدمة للغير في الضفة الغربية حسب النشاط الاقتصادي، 2013

Table 2-7: Revenues of Services Rendered to Others in the West Bank by Economic Activity, 2013

(Value in USD 1000)

(القيمة بالالف دولار امريكي)

Economic Activity	خدمات أخرى Other Services	Main Activity الأنشطة الرئيسية			المجموع Total	النشاط الاقتصادي	دليل النشاط ISIC
		أنشطة المعلومات والاتصالات Information & Communications	أنشطة النقل والتخزين Transport, Storage Activities	أنشطة الخدمات Services Activities			
Other mining and quarrying	3881.3	0.0	0.0	0.0	3881.3	أنشطة أخرى للتعدين واستغلال المحاجر	8
Manufacture of food products	93293.2	0.0	0.0	0.0	93293.2	صناعة المنتجات الغذائية	10
Manufacture of beverages	22168.0	0.0	0.0	0.0	22168.0	صناعة المشروبات	11
Manufacture of tobacco products	126.9	0.0	0.0	0.0	126.9	صناعة منتجات التبغ	12
Manufacture of textiles	2980.8	0.0	0.0	0.0	2980.8	صناعة المنسوجات	13
Manufacture of wearing apparel	58211.9	0.0	0.0	261.3	58473.2	صناعة الملابس	14
Manufacture of leather and related products	2133.2	0.0	0.0	0.0	2133.2	صناعة الجلد والمنتجات ذات الصلة	15
Manufacture of wood and products of wood and cork, except furniture; Manufacture of articles of straw and plaiting materials	1544.7	0.0	0.0	0.0	1544.7	صناعة الخشب ومنتجات الخشب والفلين عدا صناعة الأثاث، صناعة الأصناف المنتجة من القش ومواد الضفر	16
Manufacture of paper and paper products	304.8	0.0	0.0	0.0	304.8	صناعة الورق ومنتجات الورق	17
Printing and reproduction of recorded media	1663.5	0.0	0.0	0.0	1663.5	الطباعة واستنساخ وسائط الأعلام المسجلة	18
Manufacture of coke and refined petroleum products	113.3	0.0	0.0	0.0	113.3	صناعة فحم الكوك والمنتجات النفطية المكررة	+ 19
Manufacture of chemicals and chemical products						صناعة الكيماويات والمنتجات الكيماوية	20
Manufacture of basic pharmaceutical products and pharmaceutical preparations	41247.9	0.0	0.0	0.0	41247.9	صناعة المنتجات الصيدلانية الأساسية ومستحضراتها	21
Manufacture of rubber and plastics products	539.2	0.0	0.0	0.0	539.2	صناعة منتجات المطاط واللدائن	22
Manufacture of other non-metallic mineral products	3547.5	0.0	0.0	0.0	3547.5	صناعة منتجات المعادن اللافلزية الأخرى	23

جدول 7-2 (تابع): إيرادات الخدمات المقدمة للغير في الضفة الغربية حسب النشاط الاقتصادي، 2013

Table 2-7 (Cont.): Revenues of Services Rendered to Others in the West Bank by Economic Activity, 2013

(Value in USD 1000)

(القيمة بالالف دولار امريكي)

Economic Activity	خدمات أخرى Other Services	Main Activity الأنشطة الرئيسية			المجموع Total	النشاط الاقتصادي	دليل النشاط ISIC
		أنشطة المعلومات والاتصالات Information & Communications	أنشطة النقل والتخزين Transport, Storage Activities	أنشطة الخدمات Services Activities			
Manufacture of basic metals	0.0	0.0	0.0	0.0	0.0	صناعة الفلزات الأساسية (صناعة المنتجات المعدنية الأساسية)	24
Manufacture of fabricated metal products, except machinery and equipment	12778.0	0.0	0.0	0.0	12778.0	صناعة منتجات المعادن المشكلة عدا الماكينات والمعدات	25
Manufacture of motor vehicles, trailers	61.5	0.0	0.0	0.0	61.5	صناعة الحواشيب والمنتجات الإلكترونية والبصرية	26
Manufacture of electrical equipment	561.1	0.0	0.0	0.0	561.1	صناعة المعدات الكهربائية	27
Manufacture of machinery and equipment n.e.c.	376.8	0.0	0.0	0.0	376.8	صناعة الآلات والمعدات غير المصنفة في موضع آخر	28
Manufacture of furniture	10972.9	0.0	0.0	0.0	10972.9	صناعة الأثاث	31
Other manufacturing	169.5	0.0	0.0	0.0	169.5	صناعات تحويلية أخرى	32
Repair and installation of machinery and equipment	8364.3	0.0	0.0	0.0	8364.3	اصلاح وتركيب الآلات والمعدات	33
Electricity, gas, steam and air conditioning supply	11180.4	0.0	0.0	0.0	11180.4	إمدادات الكهرباء والغاز والبخار وتكييف الهواء	35
Water collection, treatment and supply	0.0	0.0	0.0	0.0	0.0	تجميع و معالجة وتنقية وتوزيع المياه	36
Waste collection, treatment and disposal activities; materials recovery	111.7	0.0	0.0	0.0	111.7	أنشطة جمع النفايات ومعالجتها وتصريفها واسترجاع المواد	+ 38
Remediation activities and other waste management services						أنشطة المعالجة وخدمات ادارة النفايات الاخرى	39
Construction of buildings	15276.4	0.0	0.0	0.0	15276.4	تشديد المباني	41
Civil engineering	35.2	0.0	0.0	0.0	35.2	الهندسة المدنية	42
Specialized construction activities	1092.2	0.0	0.0	0.0	1092.2	أنشطة التشييد المتخصصة	43

جدول 7-2 (تابع): إيرادات الخدمات المقدمة للغير في الضفة الغربية حسب النشاط الاقتصادي، 2013

Table 2-7 (Cont.): Revenues of Services Rendered to Others in the West Bank by Economic Activity, 2013

(Value in USD 1000)

(القيمة بالالف دولار امريكي)

Economic Activity	خدمات أخرى Other Services	Main Activity الأنشطة الرئيسية			المجموع Total	النشاط الاقتصادي	دليل النشاط ISIC
		أنشطة المعلومات والاتصالات Information & Communications	أنشطة النقل والتخزين Transport, Storage Activities	أنشطة الخدمات Services Activities			
Wholesale and retail trade and repair of motor vehicles and motorcycles	83330.2	0.0	0.0	0.0	83330.2	تجارة الجملة والمفرد (التجزئة) وإصلاح المركبات ذات المحركات والدراجات النارية	45
Wholesale trade, except of motor vehicles and motorcycles	9800.9	0.0	0.0	0.0	9800.9	تجارة الجملة عدا المركبات ذات المحركات والدراجات النارية	46
Retail trade, except of motor vehicles and motorcycles	24392.6	22.3	0.0	760.6	25175.5	تجارة التجزئة عدا المركبات ذات المحركات والدراجات النارية	47
Land transport and transport via pipelines	2192.1	0.0	119163.3	0.0	121355.4	النقل البري والنقل عبر خطوط الأنابيب	49
Warehousing and support activities for transportation	42.6	0.0	11117.5	0.0	11160.1	التخزين وأنشطة الدعم للنقل	52
Postal and courier activities	0.0	0.0	8514.0	0.0	8514.0	أنشطة البريد ونقل الرسائل والطرود	53
Accommodation	1691.4	0.0	0.0	80958.8	82650.2	أنشطة الإقامة	55
Food and beverage service activities	229.2	0.0	0.0	178415.1	178644.3	أنشطة خدمات الاطعمة والمشروبات	56
Publishing activities	1889.2	2177.2	0.0	0.0	4066.4	أنشطة النشر	58
Motion picture, video and television programme production, sound recording and music publishing activities	0.0	618.6	0.0	0.0	618.6	أنشطة إنتاج ونشر برامج التلفزيون والفيديو والأفلام السينمائية والتسجيلات الصوتية والموسيقية	59
Programming and broadcasting activities	0.0	12225.2	0.0	0.0	12225.2	أنشطة البرامج والبرث	60
Telecommunications	7473.7	791204.1	0.0	0.0	798677.7	الاتصالات	61
Computer programming, consultancy and related activities	152.8	45535.4	0.0	0.0	45688.2	أنشطة البرمجة الحاسوبية والخبرة الاستشارية وما يتصل بها من أنشطة	62
Information service activities	0.0	16210.9	0.0	0.0	16210.9	أنشطة خدمات المعلومات	63
Real estate activities	844.1	0.0	0.0	29750.4	30594.5	الأنشطة العقارية	68
Legal and accounting activities	0.0	0.0	0.0	58573.3	58573.3	الأنشطة القانونية والمحاسبية	69

جدول 7-2 (تابع): إيرادات الخدمات المقدمة للغير في الضفة الغربية حسب النشاط الاقتصادي، 2013

Table 2-7 (Cont.): Revenues of Services Rendered to Others in the West Bank by Economic Activity, 2013

(Value in USD 1000)

(القيمة بالالف دولار امريكي)

Economic Activity	خدمات أخرى Other Services	Main Activity الأنشطة الرئيسية			المجموع Total	النشاط الاقتصادي	دليل النشاط ISIC
		أنشطة المعلومات والاتصالات Information & Communications	أنشطة النقل والتخزين Transport, Storage Activities	أنشطة الخدمات Services Activities			
Activities of head offices; management consultancy activities	589.8	0.0	0.0	9286.3	9876.2	أنشطة المكاتب الرئيسية والخبرة الاستشارية في مجال الإدارة	70
Architectural and engineering activities; technical testing and analysis	669.0	0.0	0.0	202602.5	203271.5	الأنشطة المعمارية والهندسية والاختبارات الفنية والتحليل	71
Scientific research and development	0.0	0.0	0.0	2027.8	2027.8	البحث والتطوير في المجال العلمي	72
Advertising and market research	0.0	0.0	0.0	33247.4	33247.4	الإعلان وبحوث السوق	73
Other professional, scientific and technical activities	181.3	0.0	0.0	11134.7	11316.0	الأنشطة المهنية والعلمية والتقنية الأخرى	74
Veterinary activities	26.8	0.0	0.0	710.4	737.3	الأنشطة البيطرية	75
Rental and leasing activities	0.0	0.0	0.0	30363.6	30363.6	الأنشطة الإيجارية	77
Employment activities	0.0	0.0	0.0	66.6	66.6	أنشطة الاستخدام	78
Travel agency, tour operator, reservation service and related activities	142.2	0.0	0.0	25110.7	25252.9	وكالات السفر ومنظمو الرحلات السياحية وخدمات الحجز والأنشطة المتصلة بها	79
Security and investigation activities	0.0	0.0	0.0	2487.4	2487.4	أنشطة التحقيق والأمن	80
Services to buildings and landscape activities	3.3	0.0	0.0	335.8	339.2	أنشطة خدمات المباني وتجميل المواقع	81
Office administrative, office support and other business support activities	147.5	0.0	0.0	94709.6	94857.1	الأنشطة الإدارية للمكاتب والأنشطة المساندة لها وغير ذلك من الأنشطة المساندة للأعمال	82
Education	1252.7	0.0	0.0	199626.1	200878.8	التعليم	85
Human health activities	1704.6	0.0	0.0	262789.7	264494.3	الأنشطة في مجال صحة الإنسان	86
Residential care activities	0.0	0.0	0.0	1485.5	1485.5	أنشطة الرعاية مع الإقامة	87
Social work activities without accommodation	30.7	0.0	0.0	9750.1	9780.8	أنشطة العمل الاجتماعي بدون إقامة	88
Creative, arts and entertainment activities	0.0	0.0	0.0	704.7	704.7	الأنشطة الإبداعية والفنون وأنشطة الترفيه	90
Libraries, archives, museums and other cultural activities	0.0	0.0	0.0	196.8	196.8	أنشطة المكتبات والمحفوظات والمتاحف والأنشطة الثقافية الأخرى	91

جدول 7-2 (تابع): إيرادات الخدمات المقدمة للغير في الضفة الغربية حسب النشاط الاقتصادي، 2013

Table 2-7 (Cont.): Revenues of Services Rendered to Others in the West Bank by Economic Activity, 2013

(Value in USD 1000)

(القيمة بالالف دولار امريكي)

Economic Activity	خدمات أخرى Other Services	Main Activity الأنشطة الرئيسية			المجموع Total	النشاط الاقتصادي	دليل النشاط ISIC
		أنشطة المعلومات والاتصالات Information & Communications	أنشطة النقل والتخزين Transport, Storage Activities	أنشطة الخدمات Services Activities			
Sports activities and amusement and recreation activities	325.6	0.0	0.0	42362.8	42688.4	الأنشطة الرياضية وأنشطة الترفيه والتسلية	93
Activities of membership organizations	872.8	0.0	0.0	63783.2	64656.0	أنشطة المنظمات ذات العضوية	94
Repair of computers and personal and household goods	701.5	0.0	0.0	20559.5	21261.0	إصلاح أجهزة الحاسوب والسلع الشخصية والمنزلية	95
Other personal service activities	0.0	0.0	0.0	59416.0	59416.0	أنشطة الخدمات الشخصية الأخرى	96
Industrial Activities	276332.5	0.0	0.0	261.3	276593.8	أنشطة الصناعة	
Construction Activities	16403.8	0.0	0.0	0.0	16403.8	أنشطة الإنشاءات	
Internal Trade Activities	117523.7	22.3	0.0	760.6	118306.6	أنشطة التجارة الداخلية	
Transport & Storage Activities	2234.7	0.0	138794.8	0.0	141029.5	أنشطة النقل والتخزين	
Information & Communications Activities	9515.7	867971.4	0.0	0.0	877487.1	أنشطة المعلومات والاتصالات	
Services Activities	9412.5	0.0	0.0	1420454.8	1429867.3	أنشطة الخدمات	
Total	431422.9	867993.7	138794.8	1421476.7	2859688.1	المجموع	

جدول 2-8: قيمة الأصول الثابتة في الضفة الغربية حسب النشاط الاقتصادي، 2013

Table 2-8: Fixed Assets Value in the West Bank by Economic Activity, 2013

(Value in USD 1000)

(القيمة بالآلاف دولار امريكي)

Economic Activity	القيمة السوقية للأصول نهاية العام	قيمة الاهتلاك السني	قيمة التالف والمفقود	قيمة الاصول المباعة	Value of Gross Additions				القيمة السوقية للأصول بداية العام	النشاط الاقتصادي	دليل النشاط ISIC
					اصول من انتاج المؤسسة	اضافات وتحسينات	مشتريات اصول	المجموع			
	Market Value at End of Year	Depreciation	Written- offs & Losses	Value of Sold Assets	Prod. For Own - Account	Other Additions	Purch. Of Assets	Total	Market Value at Beginning		
Other mining and quarrying	73926.3	5364.7	0.0	65.9	0.0	205.9	526.5	732.4	78624.7	انشطة اخرى للتعدين واستغلال	8
Manufacture of food products	238601.9	34721.7	515.7	0.0	6.5	1799.4	3621.7	5427.6	268411.7	صناعة المنتجات الغذائية	10
Manufacture of beverages	6820.0	323.7	0.0	43.0	0.0	0.0	0.0	0.0	7186.6	صناعة المشروبات	11
Manufacture of tobacco products	30516.3	1104.0	0.0	0.0	0.0	6705.7	0.0	6705.7	24914.7	صناعة منتجات التبغ	12
Manufacture of textiles	8102.0	865.7	0.0	0.0	0.0	0.0	0.0	0.0	8967.7	صناعة المنسوجات	13
Manufacture of wearing apparel	45695.4	6198.0	36.7	59.4	42.2	43.8	2379.6	2465.6	49523.9	صناعة الملابس	14
Manufacture of leather and related products	22439.9	1731.5	1.7	0.0	0.0	19.4	139.6	159.0	24014.0	صناعة الجلد والمنتجات ذات الصلة	15
Manufacture of wood and products of wood and cork, except furniture; Manufacture of articles of straw and plaiting materials	16357.8	1871.2	0.0	12.3	0.0	128.1	243.2	371.2	17870.1	صناعة الخشب ومنتجات الخشب والفلين عدا صناعة الأثاث، صناعة الأصناف المنتجة من القش ومواد الضفر	16
Manufacture of paper and paper products	28116.6	3741.1	0.0	0.0	0.0	0.0	21.1	21.1	31836.6	صناعة الورق ومنتجات الورق	17
Manufacture of chemicals and chemical products	14871.4	1971.6	0.0	0.0	0.0	47.4	1224.0	1271.4	15571.6	الطباعة واستنساخ وسائط الإعلام المسجلة	18
Printing and reproduction of recorded media	17339.5	1250.2	0.0	0.0	0.0	1355.0	1275.0	2630.0	15959.7	صناعة فحم الكوك والمنتجات النفطية المكررة	+ 19
Manufacture of coke and refined petroleum products										صناعة الكيماويات والمنتجات الكيماوية	20

جدول 8-2 (تابع): قيمة الأصول الثابتة في الضفة الغربية حسب النشاط الاقتصادي، 2013

Table 2-8 (Cont.): Fixed Assets Value in the West Bank by Economic Activity, 2013

(Value in USD 1000)

(القيمة بالآلاف دولار امريكي)

Economic Activity	القيمة السوقية للأصول نهاية العام	قيمة الإهلاك السنتوي	قيمة التالف والمفقود	قيمة الأصول المباعة	Value of Gross Additions				القيمة السوقية للأصول بداية العام	النشاط الاقتصادي	دليل النشاط ISIC
					اصول من انتاج المؤسسة	اضافات وتحسينات	مشتريات اصول	المجموع			
	Market Value at End of Year	Depreciation	Written- offs & Losses	Value of Sold Assets	Prod. For Own - Account	Other Additions	Purch. Of Assets	Total	Market Value at Beginning		
Manufacture of basic pharmaceutical products and pharmaceutical preparations	52080.9	6150.2	0.0	0.0	0.0	3633.8	0.0	3633.8	54597.3	صناعة المنتجات الصيدلانية الأساسية ومستحضراتها	21
Manufacture of rubber and plastics products	33782.7	3262.6	0.0	0.0	0.0	0.0	852.3	852.3	36193.0	صناعة منتجات المطاط واللدائن	22
Manufacture of other non-metallic mineral products	240815.1	22174.6	0.0	0.0	0.0	340.0	2032.0	2372.0	260617.6	صناعة منتجات المعادن اللافلزية الأخرى	23
Manufacture of basic metals	4582.1	233.1	0.0	0.0	0.0	0.0	0.0	0.0	4815.2	صناعة الفلزات الأساسية (صناعة المنتجات المعدنية الأساسية)	24
Manufacture of fabricated metal products, except machinery and equipment	96950.7	7374.2	79.7	19.3	1.4	184.9	941.1	1127.4	103296.5	صناعة منتجات المعادن المشكلة عدا الماكينات والمعدات	25
Manufacture of motor vehicles, trailers	3090.0	256.3	0.0	0.0	0.0	0.0	471.8	471.8	2874.5	صناعة الحواشيب والمنتجات الإلكترونية والبصرية	26
Manufacture of electrical equipment	1049.4	78.3	0.0	0.0	0.0	0.0	0.0	0.0	1127.7	صناعة المعدات الكهربائية	27
Manufacture of machinery and equipment n.e.c.	1033.5	120.9	0.0	0.0	0.0	0.0	131.7	131.7	1022.7	صناعة الآلات والمعدات غير المصنفة في موضع آخر	28
Manufacture of furniture	120403.0	21070.1	667.0	242.5	17.2	3582.0	1314.1	4913.2	137469.3	صناعة الأثاث	31
Other manufacturing	16794.9	1341.4	2.3	0.0	0.0	0.0	35.8	35.8	18102.8	صناعات تحويلية أخرى	32
Repair and installation of machinery and equipment	4063.4	526.5	0.0	0.0	0.0	0.0	81.0	81.0	4508.9	اصلاح وتركيب الآلات والمعدات	33
Electricity, gas, steam and air conditioning supply	142416.8	22427.1	0.0	382.6	0.0	3064.2	5913.7	8978.0	156248.6	إمدادات الكهرباء والغاز والبخار وتكييف الهواء	35

جدول 2-8 (تابع): قيمة الأصول الثابتة في الضفة الغربية حسب النشاط الاقتصادي، 2013

Table 2-8 (Cont.): Fixed Assets Value in the West Bank by Economic Activity, 2013

(Value in USD 1000)

(القيمة بالآلاف دولار امريكي)

Economic Activity	القيمة السوقية للأصول نهاية العام	قيمة الاهتلاك السنوي	قيمة التالف والمفقود	قيمة الأصول المباعة	Value of Gross Additions				القيمة السوقية للأصول بداية العام	النشاط الاقتصادي	دليل النشاط ISIC
					اصول من انتاج المؤسسة	اضافات وتحسينات	مشتريات اصول	المجموع			
	Market Value at End of Year	Depreciation	Written- offs & Losses	Value of Sold Assets	Prod. For Own - Account	Other Additions	Purch. Of Assets	Total	Market Value at Beginning		
Water collection, treatment and supply	35467.6	2296.0	0.0	0.0	0.0	5527.1	37.9	5565.0	32198.6	جميع و معالجة وتنقية وتوزيع المياه	36
Waste collection, treatment and disposal activities; materials recovery	441.5	40.3	0.7	0.0	0.0	17.1	0.0	17.1	465.4	انشطة جمع النفايات ومعالجتها وتصريفها واسترجاع المواد	+ 38
Remediation activities and other waste management services										أنشطة المعالجة وخدمات ادارة النفايات الاخرى	39
Construction of buildings	35690.4	2830.1	16.2	183.5	12.3	4.5	653.6	670.4	38049.7	تشيد المباني	41
Civil engineering	68168.2	7469.5	0.0	0.0	0.0	422.0	0.4	422.4	75215.2	الهندسة المدنية	42
Specialized construction activities	9836.8	916.2	0.1	0.0	0.0	106.7	845.5	952.3	9800.8	أنشطة التشييد المتخصصة	43
Wholesale and retail trade and repair of motor vehicles and motorcycles	237113.2	10554.3	0.8	18.6	0.0	327.0	1819.1	2146.1	245540.9	تجارة الجملة والمفرد (التجزئة) واصلاح المركبات ذات المحركات والدراجات النارية	45
Wholesale trade, except of motor vehicles and motorcycles	179775.9	12961.8	27.4	233.6	0.0	399.8	8906.3	9306.1	183692.6	تجارة الجملة عدا المركبات ذات المحركات والدراجات النارية	46
Retail trade, except of motor vehicles and motorcycles	843419.9	48453.8	73.2	20.5	0.0	1041.8	7971.9	9013.7	882953.7	تجارة التجزئة عدا المركبات ذات المحركات والدراجات النارية	47
Land transport and transport via pipelines	93864.1	11720.0	21.8	66.2	0.8	2965.7	2420.8	5387.2	100284.7	النقل البري والنقل عبر خطوط الأنابيب	49
Warehousing and support activities for transportation	20724.7	1077.9	0.0	0.0	0.0	13.9	0.0	13.9	21788.7	التخزين وانشطة الدعم للنقل	52

جدول 2-8 (تابع): قيمة الأصول الثابتة في الضفة الغربية حسب النشاط الاقتصادي، 2013

Table 2-8 (Cont.): Fixed Assets Value in the West Bank by Economic Activity, 2013

(Value in USD 1000)

(القيمة بالآلاف دولار امريكي)

Economic Activity	القيمة السوقية للأصول نهاية العام	قيمة الإهلاك السنتوي	قيمة التالف والمفقود	قيمة الأصول المباعة	Value of Gross Additions				القيمة السوقية للأصول بداية العام	النشاط الاقتصادي	دليل النشاط ISIC
					اصول من انتاج المؤسسة	اضافات وتحسينات	مشتريات اصول	المجموع			
	Market Value at End of Year	Depreciation	Written- offs & Losses	Value of Sold Assets	Prod. For Own - Account	Other Additions	Purch. Of Assets	Total	Market Value at Beginning		
Postal and courier activities	2330.6	328.6	0.0	0.0	0.0	0.0	0.0	0.0	2659.2	أنشطة البريد ونقل الرسائل والطرود	53
Accommodation	259965.6	15282.7	125.3	0.0	0.0	773.4	887.9	1661.3	273712.2	أنشطة الإقامة	55
Food and beverage service activities	84847.4	4259.2	293.2	0.0	0.0	6011.7	1548.7	7560.3	81839.5	أنشطة خدمات الاطعمة والمشروبات	56
Publishing activities	1597.7	1678.1	3.6	0.0	0.0	17.9	8.3	26.1	3253.2	أنشطة النشر	58
Motion picture, video and television programme production, sound recording and music publishing activities	284.9	17.7	0.0	0.0	0.0	0.0	13.9	13.9	288.7	أنشطة إنتاج ونشر برامج التلفزيون والفيديو والأفلام السينمائية والتسجيلات الصوتية والموسيقية	59
Programming and broadcasting activities	4134.8	793.9	0.0	0.0	0.0	16.7	356.5	373.2	4555.5	أنشطة البرامج والبرث	60
Telecommunications	334938.7	486311.1	6884.5	0.0	0.0	44157.1	590.4	44747.5	783386.8	الاتصالات	61
Computer programming, consultancy and related activities	3030.3	371.7	2.0	0.0	0.0	0.0	5.3	5.3	3398.7	أنشطة البرمجة الحاسوبية والخبرة الاستشارية وما يتصل بها من أنشطة	62
Information service activities	694.6	117.5	1.1	1.7	0.0	0.0	3.4	3.4	811.6	أنشطة خدمات المعلومات	63
Real estate activities	148915.6	1891.1	5.0	3170.6	0.0	789.9	102.7	892.6	153089.7	الأنشطة العقارية	68
Legal and accounting activities	14111.8	1661.4	0.0	0.0	0.0	0.0	250.6	250.6	15522.6	الأنشطة القانونية والمحاسبية	69
Activities of head offices; management consultancy activities	70771.8	2912.6	0.0	0.0	0.0	0.0	2.6	2.6	73681.8	أنشطة المكاتب الرئيسية والخبرة الاستشارية في مجال الإدارة	70

جدول 2-8 (تابع): قيمة الأصول الثابتة في الضفة الغربية حسب النشاط الاقتصادي، 2013

Table 2-8 (Cont.): Fixed Assets Value in the West Bank by Economic Activity, 2013

(Value in USD 1000)

(القيمة بالآلاف دولار امريكي)

Economic Activity	القيمة السوقية للأصول نهاية العام	قيمة الاهتلاك السنتوي	قيمة التالف والمفقود	قيمة الأصول المباعة	Value of Gross Additions				القيمة السوقية للأصول بداية العام	النشاط الاقتصادي	دليل النشاط ISIC
					اصول من انتاج المؤسسة	اضافات وتحسينات	مشتريات اصول	المجموع			
	Market Value at End of Year	Depreciation	Written- offs & Losses	Value of Sold Assets	Prod. For Own - Account	Other Additions	Purch. Of Assets	Total	Market Value at Beginning		
Architectural and engineering activities; technical testing and analysis	17562.1	1523.3	26.8	0.0	0.0	0.4	1374.5	1374.9	17737.3	الأنشطة المعمارية والهندسية والاختبارات الفنية والتحليل	71
Scientific research and development	598.1	70.1	0.0	0.0	0.0	0.0	28.3	28.3	639.8	البحث والتطوير في المجال العلمي	72
Advertising and market research	15084.5	970.9	40.6	1.1	0.0	0.0	62.5	62.5	16034.6	الإعلان وبحوث السوق	73
Other professional, scientific and technical activities	7439.1	1019.7	8.2	87.9	0.0	25.7	306.1	331.8	8223.2	الأنشطة المهنية والعلمية والتقنية الأخرى	74
Veterinary activities	326.9	51.3	0.0	0.0	0.0	0.0	1.1	1.1	377.1	الأنشطة البيطرية	75
Rental and leasing activities	32650.2	5324.5	24.4	138.5	42.1	144.2	2423.0	2609.3	35528.4	الأنشطة الإيجارية	77
Employment activities	5.2	0.9	0.0	0.0	0.0	0.0	0.0	0.0	6.1	أنشطة الاستخدام	78
Travel agency, tour operator, reservation service and related activities	2852.4	328.4	0.0	0.0	0.0	0.0	5.1	5.1	3175.7	وكالات السفر ومنظمو الرحلات السياحية وخدمات الحجز والأنشطة المتصلة بها	79
Security and investigation activities	746.8	57.6	0.0	0.0	0.0	0.0	2.9	2.9	801.5	أنشطة التحقيق والأمن	80
Services to buildings and landscape activities	100.5	8.3	0.0	0.0	0.0	0.0	0.0	0.0	108.8	أنشطة خدمات المباني وتجميل المواقع	81
Office administrative, office support and other business support activities	68479.6	5317.7	0.0	234.3	0.0	3.9	34387.3	34391.1	39640.6	الأنشطة الإدارية للمكاتب والأنشطة المساندة لها وغير ذلك من الأنشطة المساندة للأعمال	82

جدول 8-2 (تابع): قيمة الأصول الثابتة في الضفة الغربية حسب النشاط الاقتصادي، 2013

Table 2-8 (Cont.): Fixed Assets Value in the West Bank by Economic Activity, 2013

(Value in USD 1000)

(القيمة بالآلاف دولار امريكي)

Economic Activity	القيمة السوقية للأصول نهاية العام	قيمة الاهتلاك السنوي	قيمة التالف والمفقود	قيمة الأصول المباعة	Value of Gross Additions				القيمة السوقية للأصول بداية العام	النشاط الاقتصادي	دليل النشاط ISIC
					اصول من انتاج المؤسسة	اضافات وتحسينات	مشتريات اصول	المجموع			
	Market Value at End of Year	Depreciation	Written- offs & Losses	Value of Sold Assets	Prod. For Own - Account	Other Additions	Purch. Of Assets	Total	Market Value at Beginning		
Education	893240.2	32045.3	68.5	22.6	1.6	1751.8	7551.6	9305.1	916071.5	التعليم	85
Human health activities	193614.6	19677.3	45.9	76.2	0.0	802.0	5294.4	6096.4	207317.5	الأنشطة في مجال صحة الإنسان	86
Residential care activities	16422.9	440.5	0.1	0.0	0.0	93.1	65.7	158.8	16704.7	أنشطة الرعاية مع الإقامة	87
Social work activities without accommodation	20808.2	827.1	2.6	0.0	0.0	842.5	143.9	986.4	20651.6	أنشطة العمل الاجتماعي بدون إقامة	88
Creative, arts and entertainment activities	1459.0	132.5	1.0	0.0	0.0	1.4	14.3	15.6	1576.9	الأنشطة الإبداعية والفنون وأنشطة الترفيه	90
Libraries, archives, museums and other cultural activities	2748.9	76.0	0.0	0.5	0.0	0.1	0.1	0.2	2825.3	أنشطة المكتبات والمحفوظات والمتاحف والأنشطة الثقافية الأخرى	91
Sports activities and amusement and recreation activities	187283.9	4332.1	70.7	74.0	0.0	437.5	835.5	1272.9	190487.8	الأنشطة الرياضية وأنشطة الترفيه والتسلية	93
Activities of membership organizations	333369.5	12935.8	5.4	38.5	68.8	106.3	2258.9	2434.1	343915.1	أنشطة المنظمات ذات العضوية	94
Repair of computers and personal and household goods	8130.9	1209.3	24.8	0.0	0.0	15.8	6.6	22.4	9342.6	إصلاح أجهزة الحاسوب والسلع الشخصية والمنزلية	95
Other personal service activities	59254.2	4429.1	38.7	0.0	0.0	108.9	144.5	253.4	63468.6	أنشطة الخدمات الشخصية الأخرى	96

جدول 2-8 (تابع): قيمة الأصول الثابتة في الضفة الغربية حسب النشاط الاقتصادي، 2013

Table 2-8 (Cont.): Fixed Assets Value in the West Bank by Economic Activity, 2013

(Value in USD 1000)

(القيمة بالآلاف دولار امريكي)

Economic Activity	القيمة السوقية للأصول نهاية العام	قيمة الاهتلاك السنوي	قيمة التالف والمفقود	قيمة الأصول المباعة	Value of Gross Additions				القيمة السوقية للأصول بداية العام	النشاط الاقتصادي	دليل النشاط ISIC
	Market Value at End of Year	Depreciation	Written- offs & Losses	Value of Sold Assets	اصول من انتاج المؤسسة Prod. For Own - Account	اضافات وتحسينات Other Additions	مشتريات اصول Purch. Of Assets	المجموع Total	Market Value at Beginning		
Industrial Activities	1255758.6	146494.9	1303.8	825.1	67.4	26653.8	21241.9	47963.1	1356419.3	أنشطة الصناعة	
Construction Activities	113695.3	11215.8	16.2	183.5	12.3	533.2	1499.6	2045.0	123065.8	أنشطة الإنشاءات	
Internal Trade Activities	1260309.0	71970.0	101.4	272.7	0.0	1768.5	18697.3	20465.9	1312187.2	أنشطة التجارة الداخلية	
Transport & Storage Activities	116919.3	13126.5	21.8	66.2	0.8	2979.6	2420.8	5401.1	124732.6	أنشطة النقل والتخزين	
Information & Communications Activities	344681.1	489290.0	6891.3	1.7	0.0	44191.8	977.7	45169.5	795694.6	أنشطة المعلومات والاتصالات	
Services Activities	2440789.9	116785.0	781.2	3844.2	112.6	11908.5	57698.6	69719.7	2492480.5	أنشطة الخدمات	
Total	5532153.2	848882.2	9115.6	5193.3	193.0	88035.4	102535.9	190764.3	6204580.0	المجموع	

جدول 2-9: قيمة الأصول الثابتة في الضفة الغربية حسب صنف الأصل، 2013

Table 2-9: Fixed Assets Value in the West Bank by Type, 2013

(Value in USD 1000)

(القيمة بالالف دولار امريكي)

Type of Asset	القيمة السوقية للأصول نهاية العام	قيمة الاهتلاك خلال العام	قيمة الأصول المباعة خلال العام	التالف و المفقود	Value of Gross Additions				القيمة السوقية للأصول بداية العام	صنف الأصل
					Value of Gross Additions	Value of Gross Additions	Value of Gross Additions	Value of Gross Additions		
					Capital Add. & Improv.	Produced for Own- Account	Purchased Assets	Total	Market Value at Beginning of Year	
Grand Total	5532153.2	848882.2	5193.3	9115.6	88035.4	193.0	102535.9	190764.3	6204580.0	المجموع الكلي
Land*	994353.6	60.1	97.6	0.0	2398.0	1.8	2993.5	5393.3	989118.0	الأراضي*
Residential Buildings	268802.9	14753.6	1559.3	0.0	834.4	35.6	3136.2	4006.2	281109.6	أبنية سكنية
Non-Residential buildings	2372608.1	413934.7	1611.3	2279.1	44666.3	61.8	33195.0	77923.0	2712510.2	أبنية غير سكنية
Machines of Equipments	1161785.3	266227.7	609.1	4863.0	29488.8	6.5	32711.8	62207.2	1371278.0	آلات ومعدات وأجهزة
Freight Vehicles	266334.5	62083.6	725.9	339.1	3264.5	49.4	8167.3	11481.2	318001.9	سيارات نقل بضائع
Passengers Vehicles	215339.4	36550.5	550.1	47.4	3408.9	0.0	10659.0	14067.9	238419.4	سيارات نقل ركاب
Furniture and Furnishings	207540.1	50056.8	12.9	1587.0	3875.8	38.0	11012.2	14926.0	244270.9	اثاث ومفروشات
Other	45389.3	5215.1	27.2	0.0	98.8	0.0	660.8	759.6	49872.0	أخرى

*Depreciation of land is the Depreciation Value on the Capital Additions and Improvements on land

*الاهتلاك على الأراضي هو قيمة الاهتلاك على الإضافات والتحسينات الرأسمالية للأراضي

جدول 2-10: بعض المؤشرات المستخلصة في الضفة الغربية حسب النشاط الاقتصادي، 2013

Table 2-10: Selected Indicators in the West Bank by Economic Activity, 2013

Economic Activity	نسبة الاهتلاك المسنوي الى الانتاج Depreciation to Output (%)	نسبة تعويضات العمال الى القيمة المضافة Compensation of Employees to Value Added (%)	نسبة القيمة المضافة الى الانتاج Value Added to Output (%)	نصيب العامل باجر من القيمة المضافة بالدولار Value Added Per Wage Employee in USD	نصيب العامل من القيمة المضافة بالدولار Value Added Per Employed Person in USD	نصيب العامل باجر من الانتاج بالدولار Output Per Wage Employee in USD	نصيب العامل من الانتاج بالدولار Output Per Employed Person in USD	نصيب العامل باجر من تعويضات العاملين بالدولار Compensation Per Wage Employee in USD	النشاط الاقتصادي	دليل النشاط ISIC
Other mining and quarrying	4.6	15.5	56.2	46106.3	39213.7	82026.9	69764.4	7135.1	انشطة اخرى للتعدين واستغلال المحاجر	8
Manufacture of food products	4.8	20.7	41.5	30757.1	25789.7	74086.3	62121.0	6378.3	صناعة المنتجات الغذائية	10
Manufacture of beverages	0.2	16.6	28.8	70691.2	67745.7	245153.1	234938.4	11705.4	صناعة المشروبات	11
Manufacture of tobacco products	0.8	2.6	93.6	1038716.0	920204.8	1109313.5	982747.6	27079.7	صناعة منتجات التبغ	12
Manufacture of textiles	4.9	36.1	44.0	16864.3	10123.0	38370.3	23032.2	6091.3	صناعة المنسوجات	13
Manufacture of wearing apparel	5.9	64.2	62.9	7776.9	6528.5	12357.7	10374.0	4995.4	صناعة الملابس	14
Manufacture of leather and related products	2.0	27.9	46.9	21862.2	17605.6	46614.6	37538.6	6101.4	صناعة الجلد والمنتجات ذات الصلة	15
Manufacture of wood and products of wood and cork, except furniture; Manufacture of articles of straw and plaiting materials	3.9	41.0	30.6	18121.9	10830.4	59287.9	35432.9	7438.7	صناعة الخشب ومنتجات الخشب والفلين عدا صناعة الأثاث، صناعة الأصناف المنتجة من القش ومواد الضفر	16
Manufacture of paper and paper products	7.4	21.2	37.1	30892.5	26942.2	83289.7	72639.2	6553.4	صناعة الورق ومنتجات الورق	17
Printing and reproduction of recorded media	3.3	48.8	38.3	18448.7	17673.0	48216.0	46188.6	9005.0	الطباعة واستنساخ وسائط الإعلام المسجلة	18
Manufacture of coke and refined petroleum products	2.4	14.8	47.0	47108.1	45444.4	100246.8	96706.5	6956.9	صناعة فحم الكوك والمنتجات النفطية المكررة	+ 19

جدول 10-2 (تابع): بعض المؤشرات المستخلصة في الضفة الغربية حسب النشاط الاقتصادي، 2013

Table 2-10 (Cont.): Selected Indicators in the West Bank by Economic Activity, 2013

Economic Activity	نسبة الإهلاك السوي الى الانتاج	نسبة تعويضات العمالين الى القيمة المضافة	نسبة القيمة المضافة الى الانتاج	نصيب العامل باجر من القيمة المضافة بالدولار	نصيب العامل من القيمة المضافة بالدولار	نصيب العامل باجر من الانتاج بالدولار	نصيب العامل من الانتاج بالدولار	نصيب العامل باجر من تعويضات العاملين بالدولار	النشاط الاقتصادي	دليل النشاط
	Depreciation to Output (%)	Compensation of Employees to Value Added (%)	Value Added to Output (%)	Value Added Per Wage Employee in USD	Value Added Per Employed Person in USD	Output Per Wage Employee in USD	Output Per Employed Person in USD	Compensation Per Wage Employee in USD		ISIC
Manufacture of chemicals and chemical products									صناعة الكيماويات والمنتجات الكيميائية	20
Manufacture of basic pharmaceutical products and pharmaceutical preparations	7.8	12.6	78.2	88928.4	88928.4	113739.4	113739.4	11173.1	صناعة المنتجات الصيدلانية الاساسية ومستحضراتها	21
Manufacture of rubber and plastics products	2.5	15.8	45.2	46595.0	42777.4	103171.0	94718.1	7345.5	صناعة منتجات المطاط واللدائن	22
Manufacture of other non-metallic mineral products	4.1	33.4	28.9	20893.0	17159.6	72304.8	59384.5	6974.8	صناعة منتجات المعادن اللافلزية الأخرى	23
Manufacture of basic metals	16.1	25.6	38.1	18366.6	10396.2	48211.5	27289.5	4701.5	صناعة الفلزات الاساسية (صناعة المنتجات المعدنية الأساسية)	24
Manufacture of fabricated metal products, except machinery and equipment	2.9	27.6	38.7	26235.7	15096.4	67763.9	38992.2	7250.7	صناعة منتجات المعادن المشكلة عدا الماكينات والمعدات	25
Manufacture of motor vehicles, trailers	2.1	42.6	40.7	19184.8	17534.5	47117.3	43064.2	8166.0	صناعة الحواسيب والمنتجات الإلكترونية والبصرية	26
Manufacture of electrical equipment	3.0	30.9	56.7	22141.5	18735.1	39018.1	33015.3	6843.5	صناعة المعدات الكهربائية	27
Manufacture of machinery and equipment n.e.c.	1.2	19.8	45.7	41288.4	20644.2	90248.0	45124.0	8181.4	صناعة الآلات والمعدات غير المصنفة في موضع آخر	28
Manufacture of furniture	8.6	44.1	36.3	16529.5	11462.4	45538.7	31578.9	7285.8	صناعة الأثاث	31

جدول 10-2 (تابع): بعض المؤشرات المستخلصة في الضفة الغربية حسب النشاط الاقتصادي، 2013

Table 2-10 (Cont.): Selected Indicators in the West Bank by Economic Activity, 2013

Economic Activity	نسبة الإهلاك السني الى الانتاج	نسبة تعويضات العمال الى القيمة المضافة	نسبة القيمة المضافة الى الانتاج	نصيب العامل باجر من القيمة المضافة بالدولار	نصيب العامل من القيمة المضافة بالدولار	نصيب العامل باجر من الانتاج بالدولار	نصيب العامل من الانتاج بالدولار	نصيب العامل باجر من تعويضات العاملين بالدولار	النشاط الاقتصادي	دليل النشاط
	Depreciation to Output (%)	Compensation of Employees to Value Added (%)	Value Added to Output (%)	Value Added Per Wage Employee in USD	Value Added Per Employed Person in USD	Output Per Wage Employee in USD	Output Per Employed Person in USD	Compensation Per Wage Employee in USD		ISIC
Other manufacturing	3.2	17.9	44.7	40171.3	29100.5	89770.0	65030.2	7186.8	صناعات تحويلية أخرى	32
Repair and installation of machinery and equipment	4.5	27.4	50.7	24195.8	16558.6	47751.7	32679.2	6626.2	اصلاح وتركيب الآلات والمعدات	33
Electricity, gas, steam and air conditioning supply	6.2	29.7	43.3	70267.5	70267.5	162279.9	162279.9	20899.2	إمدادات الكهرباء والغاز والبخار وتكييف الهواء	35
Water collection, treatment and supply	7.9	116.2	22.2	16964.0	10530.3	76282.2	47351.8	19713.6	تجميع و معالجة وتنقية وتوزيع المياه	36
Waste collection, treatment and disposal activities; materials recovery	0.7	11.8	38.3	52317.0	32014.9	136591.7	83586.0	6172.3	انشطة جمع النفايات ومعالجتها وتصريفها واسترجاع المواد	+ 38
Remediation activities and other waste management services									أنشطة المعالجة وخدمات ادارة النفايات الاخرى	39
Construction of buildings	1.1	28.4	34.2	24037.6	23159.9	70190.6	67627.7	6828.8	تشيد المباني	41
Civil engineering	7.4	46.2	47.8	26167.6	25503.4	54746.5	53356.8	12079.7	الهندسة المدنية	42
Specialized construction activities	1.9	28.1	57.2	41622.6	37449.1	72781.8	65483.9	11685.4	أنشطة التشيد المتخصصة	43
Wholesale and retail trade and repair of motor vehicles and motorcycles	3.7	23.0	80.4	30485.5	16602.1	37912.3	20646.6	7002.6	تجارة الجملة والمفرد (التجزئة) واصلاح المركبات ذات المحركات والدراجات النارية	45

جدول 10-2 (تابع): بعض المؤشرات المستخلصة في الضفة الغربية حسب النشاط الاقتصادي، 2013

Table 2-10 (Cont.): Selected Indicators in the West Bank by Economic Activity, 2013

Economic Activity	نسبة الإهلاك السني إلى الإنتاج	نسبة تعويضات العمال إلى القيمة المضافة	نسبة القيمة المضافة إلى الإنتاج	نصيب العامل باجر من القيمة المضافة بالدولار	نصيب العامل من القيمة المضافة بالدولار	نصيب العامل باجر من الإنتاج بالدولار	نصيب العامل من الإنتاج بالدولار	نصيب العامل باجر من تعويضات العاملين بالدولار	النشاط الاقتصادي	دليل النشاط
	Depreciation to Output (%)	Compensation of Employees to Value Added (%)	Value Added to Output (%)	Value Added Per Wage Employee in USD	Value Added Per Employed Person in USD	Output Per Wage Employee in USD	Output Per Employed Person in USD	Compensation Per Wage Employee in USD		ISIC
Wholesale trade, except of motor vehicles and motorcycles	3.0	16.2	83.7	55451.5	39792.4	66229.8	47527.0	8957.4	تجارة الجملة عدا المركبات ذات المحركات والدراجات النارية	46
Retail trade, except of motor vehicles and motorcycles	3.3	18.8	80.8	40362.0	16131.8	49925.4	19954.0	7600.6	تجارة التجزئة عدا المركبات ذات المحركات والدراجات النارية	47
Land transport and transport via pipelines	9.6	44.9	53.3	18779.5	16730.6	35215.5	31373.3	8428.7	النقل البري والنقل عبر خطوط الأنابيب	49
Warehousing and support activities for transportation	9.5	29.7	81.9	25250.0	20244.0	30841.8	24727.2	7501.5	التخزين وأنشطة الدعم للنقل	52
Postal and courier activities	3.9	83.6	79.2	8833.4	8707.8	11158.6	11000.0	7384.6	أنشطة البريد ونقل الرسائل والطرود	53
Accommodation	18.1	49.4	66.9	22126.1	21592.4	33069.0	32271.4	10929.7	أنشطة الإقامة	55
Food and beverage service activities	2.3	32.8	60.8	19182.2	10218.6	31537.7	16800.5	6297.4	أنشطه خدمات الاطعمة والمشروبات	56
Publishing activities	19.2	56.0	73.7	28482.1	27745.5	38638.8	37639.5	15956.2	أنشطه النشر	58
Motion picture, video and television programme production, sound recording and music publishing activities	2.8	40.8	65.9	15549.1	12722.0	23610.3	19317.5	6341.2	أنشطة إنتاج ونشر برامج التلفزيون والفيديو والأفلام السينمائية والتسجيلات الصوتية والموسيقية	59
Programming and broadcasting activities	6.5	40.7	71.5	17178.7	15811.9	24018.2	22107.1	6997.4	أنشطه البرامج والبث	60

جدول 10-2 (تابع): بعض المؤشرات المستخلصة في الضفة الغربية حسب النشاط الاقتصادي، 2013

Table 2-10 (Cont.): Selected Indicators in the West Bank by Economic Activity, 2013

Economic Activity	نسبة الإهلاك السني الى الانتاج	نسبة تعويضات العمال الى القيمة المضافة	نسبة القيمة المضافة الى الانتاج	نصيب العامل باجر من القيمة المضافة بالدولار	نصيب العامل من القيمة المضافة بالدولار	نصيب العامل باجر من الانتاج بالدولار	نصيب العامل من الانتاج بالدولار	نصيب العامل باجر من تعويضات العاملين بالدولار	النشاط الاقتصادي	دليل النشاط
	Depreciation to Output (%)	Compensation of Employees to Value Added (%)	Value Added to Output (%)	Value Added Per Wage Employee in USD	Value Added Per Employed Person in USD	Output Per Wage Employee in USD	Output Per Employed Person in USD	Compensation Per Wage Employee in USD		ISIC
Telecommunications	60.9	19.1	81.2	154711.0	143714.1	190491.6	176951.3	29519.0	الاتصالات	61
Computer programming, consultancy and related activities	0.8	18.4	95.7	58462.9	56796.8	61118.6	59376.9	10777.3	أنشطه البرمجة الحاسوبية والخبرة الاستشارية وما يتصل بها من أنشطة	62
Information service activities	0.7	28.5	91.4	44715.1	43411.4	48917.6	47491.4	12742.8	أنشطة خدمات المعلومات	63
Real estate activities	6.2	12.3	83.9	70073.3	53688.8	83504.5	63979.5	8598.2	الأنشطة العقارية	68
Legal and accounting activities	2.8	18.9	81.8	37839.3	19029.9	46271.4	23270.6	7167.5	الأنشطة القانونية والمحاسبية	69
Activities of head offices; management consultancy activities	26.2	26.3	85.9	37048.9	34885.4	43106.3	40589.2	9733.7	انشطه المكاتب الرئيسية والخبرة الاستشارية في مجال الادارة	70
Architectural and engineering activities; technical testing and analysis	0.7	8.6	96.8	114622.8	91998.4	118461.5	95079.5	9891.7	الأنشطة المعمارية والهندسية والاختبارات الفنية والتحليل	71
Scientific research and development	3.6	99.5	71.5	10220.7	2155.9	14301.4	3016.7	10167.6	البحث والتطوير في المجال العلمي	72
Advertising and market research	2.5	30.2	81.1	24364.1	20102.8	30050.9	24795.0	7347.9	الإعلان وبحوث السوق	73
Other professional, scientific and technical activities	6.2	23.4	62.4	22667.5	11549.0	36350.8	18520.6	5310.8	الأنشطة المهنية والعلمية والتقنية الأخرى	74
Veterinary activities	5.4	24.7	66.2	25174.5	9121.2	38026.8	13777.8	6222.4	الأنشطة البيطرية	75
Rental and leasing activities	17.5	12.9	72.9	49787.6	22155.5	68267.0	30378.8	6434.6	الأنشطة الإيجارية	77

جدول 10-2 (تابع): بعض المؤشرات المستخلصة في الضفة الغربية حسب النشاط الاقتصادي، 2013

Table 2-10 (Cont.): Selected Indicators in the West Bank by Economic Activity, 2013

Economic Activity	نسبة الإهلاك السني الى الانتاج	نسبة تعويضات العمال الى القيمة المضافة	نسبة القيمة المضافة الى الانتاج	نصيب العامل باجر من القيمة المضافة بالدولار	نصيب العامل من القيمة المضافة بالدولار	نصيب العامل باجر من الانتاج بالدولار	نصيب العامل من الانتاج بالدولار	نصيب العامل باجر من تعويضات العاملين بالدولار	النشاط الاقتصادي	دليل النشاط
	Depreciation to Output (%)	Compensation of Employees to Value Added (%)	Value Added to Output (%)	Value Added Per Wage Employee in USD	Value Added Per Employed Person in USD	Output Per Wage Employee in USD	Output Per Employed Person in USD	Compensation Per Wage Employee in USD		ISIC
Employment activities	1.3	89.5	78.4	8709.7	7465.4	11106.9	9520.2	7798.5	أنشطة الاستخدام	78
Travel agency, tour operator, reservation service and related activities	1.4	21.5	85.8	43256.3	34408.4	50424.3	40110.3	9309.3	وكالات السفر ومنظمو الرحلات السياحية وخدمات الحجز والأنشطة المتصلة بها	79
Security and investigation activities	2.3	210.6	32.3	2449.9	2449.9	7580.9	7580.9	5158.7	أنشطة التحقيق والأمن	80
Services to buildings and landscape activities	2.4	343.3	63.5	1644.2	1407.8	2589.1	2216.8	5645.2	أنشطة خدمات المباني وتجميل المواقع	81
Office administrative, office support and other business support activities	5.6	71.4	73.7	21966.9	19455.7	29802.9	26395.9	15684.9	الأنشطة الإدارية للمكاتب والأنشطة المساندة لها وغير ذلك من الأنشطة المساندة للأعمال	82
Education	15.2	90.5	76.3	9862.7	9099.4	12932.6	11931.7	8925.8	التعليم	85
Human health activities	7.7	54.2	69.0	18925.3	14158.3	27439.3	20527.8	10265.7	الأنشطة في مجال صحة الإنسان	86
Residential care activities	8.2	87.2	68.4	8893.0	8111.2	13010.6	11866.8	7751.7	أنشطة الرعاية مع الإقامة	87
Social work activities without accommodation	6.2	73.3	80.0	6729.2	5729.2	8412.6	7162.4	4930.7	أنشطة العمل الاجتماعي بدون إقامة	88
Creative, arts and entertainment activities	8.6	97.1	68.3	8673.5	8011.4	12703.0	11733.3	8421.3	الأنشطة الإبداعية والفنون والترفيه	90

جدول 10-2 (تابع): بعض المؤشرات المستخلصة في الضفة الغربية حسب النشاط الاقتصادي، 2013

Table 2-10 (Cont.): Selected Indicators in the West Bank by Economic Activity, 2013

Economic Activity	نسبة الإهلاك السني الى الانتاج	نسبة تعويضات العمالين الى القيمة المضافة	نسبة القيمة المضافة الى الانتاج	نصيب العامل باجر من القيمة المضافة بالدولار	نصيب العامل من القيمة المضافة بالدولار	نصيب العامل باجر من الانتاج بالدولار	نصيب العامل من الانتاج بالدولار	نصيب العامل باجر من تعويضات العاملين بالدولار	النشاط الاقتصادي	دليل النشاط
	Depreciation to Output (%)	Compensation of Employees to Value Added (%)	Value Added to Output (%)	Value Added Per Wage Employee in USD	Value Added Per Employed Person in USD	Output Per Wage Employee in USD	Output Per Employed Person in USD	Compensation Per Wage Employee in USD		ISIC
Libraries, archives, museums and other cultural activities	27.7	220.0	25.1	1913.7	398.2	7619.8	1585.6	4210.8	أنشطة المكتبات والمحفوظات والمتاحف والأنشطة الثقافية الأخرى	91
Sports activities and amusement and recreation activities	9.8	31.8	72.4	17173.1	8855.5	23708.8	12225.7	5462.5	الأنشطة الرياضية وأنشطة الترفيه والتسلية	93
Activities of membership organizations	14.7	70.4	79.5	10403.4	6444.7	13087.7	8107.5	7322.1	أنشطة المنظمات ذات العضوية	94
Repair of computers and personal and household goods	5.5	22.2	72.0	30199.6	6107.5	41917.5	8477.3	6692.6	إصلاح أجهزة الحاسوب والسلع الشخصية والمنزلية	95
Other personal service activities	7.2	35.1	58.9	14547.4	5121.8	24704.9	8698.1	5111.9	أنشطة الخدمات الشخصية الأخرى	96
Industrial Activities	4.5	25.9	42.9	28981.4	22869.3	67500.4	53264.7	7500.1	أنشطة الصناعة	
Construction Activities	2.8	33.6	40.4	26586.1	25507.0	65822.3	63150.6	8936.3	أنشطة الإنشاءات	
Internal Trade Activities	3.3	18.8	81.4	40928.8	18438.8	50305.7	22663.2	7701.8	أنشطة التجارة الداخلية	
Transport & Storage Activities	9.3	46.4	57.2	17643.7	15831.0	30861.1	27690.4	8180.5	أنشطة النقل والتخزين	
Information & Communications Activities	55.4	19.8	81.9	119760.1	112164.8	146164.9	136895.0	23757.8	أنشطة المعلومات والاتصالات	
Services Activities	7.9	44.8	74.9	19219.6	13121.2	25666.4	17522.3	8616.3	أنشطة الخدمات	
Total	10.1	27.2	62.9	31602.4	20188.1	50237.7	32092.7	8601.6	المجموع	

3. جداول قطاع غزة

3. Tables for the Gaza Strip

جدول 1-3: أعداد المؤسسات والعاملين وأهم المؤشرات الاقتصادية في قطاع غزة حسب النشاط الاقتصادي، 2013

Table 3-1: Number of Enterprises and Employed Persons and Main Economic Indicators in the Gaza Strip by Economic Activity, 2013

(Value in USD 1000)

(القيمة بالالف دولار امريكي)

Economic Activity	التكوين الرأسمالي الثابت الاجمالي G. F. C. F.	اجمالي القيمة المضافة Gross Value Added	الاستهلاك الوسيط Intermediate Consumption	الانتاج Output	تعويضات العاملين Compensation of Employees	العاملين بأجر Wage Employees	عدد العاملين Number of Employed Persons	عدد المؤسسات No. of Ent.	النشاط الاقتصادي	دليل النشاط ISIC
Other mining and quarrying	0.0	214.8	3089.6	3304.4	173.5	38	42	14	أنشطة أخرى للتعدين واستغلال	8
Manufacture of food products	498.2	50460.8	137350.9	187811.7	10413.5	2507	3076	438	صناعة المنتجات الغذائية	10
Manufacture of beverages	0.0	262.4	1764.7	2027.1	459.3	83	159	19	صناعة المشروبات	11
Manufacture of textiles	4.0	3286.3	6361.9	9648.2	572.6	208	467	159	صناعة المنسوجات	13
Manufacture of wearing apparel	25.3	6353.7	6767.0	13120.7	2640.4	773	1307	431	صناعة الملابس	14
Manufacture of leather and related products	0.8	399.9	566.2	966.1	115.6	39	87	22	صناعة الجلد والمنتجات ذات الصلة	15
Manufacture of wood and products of wood and cork, except furniture; Manufacture of articles of straw and plaiting materials	144.6	9972.4	4362.3	14334.7	1330.8	395	793	236	صناعة الخشب ومنتجات الخشب والفلين عدا صناعة الأثاث، صناعة الأصناف المنتجة من القش ومواد الضفر	16
Printing and reproduction of recorded media	0.0	3530.9	3081.4	6612.3	911.0	371	574	158	الطباعة واستنساخ وسائط الإعلام المسجلة	18
Manufacture of chemicals and chemical products	1.5	3579.9	6896.2	10476.0	705.4	199	308	48	صناعة الكيماويات والمنتجات الكيميائية	20
Manufacture of rubber and plastics products	72.4	5151.1	4567.5	9718.6	1000.3	195	225	68	صناعة منتجات المطاط واللدائن	22
Manufacture of other non-metallic mineral products	576.2	40246.9	68712.7	108959.6	9393.5	2388	3266	620	صناعة منتجات المعادن اللافلزية الأخرى	23
Manufacture of fabricated metal products, except machinery and equipment	109.4	28456.4	40087.9	68544.3	4619.1	1466	2859	1059	صناعة منتجات المعادن المشكلة عدا الماكينات والمعدات	25
Manufacture of electrical equipment	6.1	1378.2	1726.1	3104.3	178.6	76	86	39	صناعة المعدات الكهربائية	27

جدول 1-3 (تابع): أعداد المؤسسات والعاملين وأهم المؤشرات الاقتصادية في قطاع غزة حسب النشاط الاقتصادي، 2013

Table 3-1 (Cont.): Number of Enterprises and Employed Persons and Main Economic Indicators in the Gaza Strip by Economic Activity, 2013

(Value in USD 1000)

(القيمة بالالف دولار امريكي)

Economic Activity	التكوين الرأسمالي الثابت الاجمالي G. F. C. F.	اجمالي القيمة المضافة Gross Value Added	الاستهلاك الوسيط Intermediate Consumption	الانتاج Output	تعويضات العاملين Compensation of Employees	العاملين بأجر Wage Employees	عدد العاملين Number of Employed Persons	عدد المؤسسات No. of Ent.	النشاط الاقتصادي	دليل النشاط ISIC
Manufacture of machinery and equipment n.e.c.	0.0	428.5	364.9	793.4	54.0	21	80	18	صناعة الآلات والمعدات غير المصنفة في موضع آخر	28
Manufacture of motor vehicles, trailers and semi-trailers	0.0	118.1	268.5	386.6	62.8	20	27	22	صناعة المركبات ذات المحركات والمركبات المقطورة ونصف المقطورة	+ 29
Manufacture of other transport equipment									صناعة معدات النقل الأخرى	30
Manufacture of furniture	26.5	22260.6	33554.1	55814.7	6085.9	1458	2308	642	صناعة الأثاث	31
Other manufacturing	0.0	2560.3	3998.5	6558.8	520.0	146	260	101	صناعات تحويلية أخرى	32
Repair and installation of machinery and equipment	1.4	2922.5	2737.0	5659.6	911.1	338	835	277	اصلاح وتركيب الآلات والمعدات	33
Electricity, gas, steam and air conditioning supply	6280.0	42910.8	204658.3	247569.0	8813.2	1272	1471	163	إمدادات الكهرباء والغاز والبخار وتكييف الهواء	+ 35
Water collection, treatment and supply									تجميع و معالجة وتنقية وتوزيع المياه	36
Waste collection, treatment and disposal activities; materials recovery	8.2	406.3	581.0	987.3	73.8	25	36	12	انشطة جمع النفايات ومعالجتها وتصريفها واسترجاع المواد	38
Construction of buildings	422.7	63655.5	131861.2	195516.6	15181.3	3130	3377	111	تشبيد المباني	41
Civil engineering	25.5	45903.8	6221.1	52124.9	408.0	45	51	4	الهندسة المدنية	42
Specialized construction activities	44.0	6703.0	9099.8	15802.8	1408.2	304	368	47	أنشطة التشبيد المتخصصة	43
Wholesale and retail trade and repair of motor vehicles and motorcycles	598.3	49178.5	22707.9	71886.5	7392.6	2552	7562	2823	تجارة الجملة والمفرد (التجزئة) واصلاح المركبات ذات المحركات والدراجات النارية	45

جدول 1-3 (تابع): أعداد المؤسسات والعاملين وأهم المؤشرات الاقتصادية في قطاع غزة حسب النشاط الاقتصادي، 2013

Table 3-1 (Cont.): Number of Enterprises and Employed Persons and Main Economic Indicators in the Gaza Strip by Economic Activity, 2013

(Value in USD 1000)

(القيمة بالالف دولار امريكي)

Economic Activity	التكوين الرأسمالي الثابت الاجمالي G. F. C. F.	اجمالي القيمة المضافة Gross Value Added	الاستهلاك الوسيط Intermediate Consumption	الانتاج Output	تعويضات العاملين Compensation of Employees	العاملين بأجر Wage Employees	عدد العاملين Number of Employed Persons	عدد المؤسسات No. of Ent.	النشاط الاقتصادي	دليل النشاط ISIC
Wholesale trade, except of motor vehicles and motorcycles	1653.8	175196.3	63472.9	238669.2	19224.8	4402	5852	1194	تجارة الجملة عدا المركبات ذات المحركات والدراجات النارية	46
Retail trade, except of motor vehicles and motorcycles	5468.1	298767.6	125668.3	424435.9	55598.3	19373	42574	18823	تجارة التجزئة عدا المركبات ذات المحركات والدراجات النارية	47
Land transport and transport via pipelines	333.4	11309.5	10589.3	21898.8	3480.5	944	1170	209	النقل البري والنقل عبر خطوط الأنابيب	49
Warehousing and support activities for transportation	139.7	5273.7	1898.1	7171.8	629.6	152	219	28	التخزين وأنشطة الدعم للنقل	52
Postal and courier activities	0.0	156.3	425.1	581.4	119.0	22	22	7	أنشطة البريد ونقل الرسائل والطرود	53
Accommodation	174.8	9540.7	3105.8	12646.4	1668.9	274	281	13	أنشطة الإقامة	55
Food and beverage service activities	3388.9	39275.6	45858.7	85134.2	14497.6	3744	6102	1689	أنشطة خدمات الاطعمة والمشروبات	56
Publishing activities	8.6	515.1	167.1	682.2	419.6	123	147	10	أنشطه النشر	58
Motion picture, video and television programme production, sound recording and music publishing activities	4.2	2043.6	449.9	2493.5	1096.9	194	232	27	أنشطة إنتاج ونشر برامج التلفزيون والفيديو والأفلام السينمائية والتسجيلات الصوتية والموسيقية	59
Programming and broadcasting activities	100.2	4791.3	1232.8	6024.1	3422.1	556	579	18	أنشطه البرامج والبث	60
Telecommunications	44.4	4746.8	2270.4	7017.2	1635.7	368	494	52	الاتصالات	61
Computer programming, consultancy and related activities	3.4	2042.3	631.4	2673.7	1084.5	192	247	28	أنشطه البرمجة الحاسوبية والخبرة الاستشارية وما ينصل بها من أنشطة	62
Information service activities	0.5	1199.0	396.3	1595.3	812.0	143	151	12	أنشطة خدمات المعلومات	63
Real estate activities	5.0	1120.0	770.9	1890.9	275.0	98	265	116	الأنشطة العقارية	68
Legal and accounting activities	101.5	6126.5	2093.9	8220.3	1784.0	468	1179	435	الأنشطة القانونية والمحاسبية	69

جدول 1-3 (تابع): أعداد المؤسسات والعاملين وأهم المؤشرات الاقتصادية في قطاع غزة حسب النشاط الاقتصادي، 2013

Table 3-1 (Cont.): Number of Enterprises and Employed Persons and Main Economic Indicators in the Gaza Strip by Economic Activity, 2013

(Value in USD 1000)

(القيمة بالالف دولار امريكي)

Economic Activity	التكوين الرأسمالي الثابت الاجمالي G. F. C. F.	اجمالي القيمة المضافة Gross Value Added	الاستهلاك الوسيط Intermediate Consumption	الانتاج Output	تعويضات العاملين Compensation of Employees	العاملين بأجر Wage Employees	عدد العاملين Number of Employed Persons	عدد المؤسسات No. of Ent.	النشاط الاقتصادي	دليل النشاط ISIC
Activities of head offices; management consultancy activities	3.8	103.5	57.4	160.9	58.2	17	18	3	انشطه المكاتب الرئيسية والخبرة الاستشارية في مجال الادارة	70
Architectural and engineering activities; technical testing and analysis	98.1	3630.3	1914.7	5545.1	1865.8	513	683	146	الأنشطة المعمارية والهندسية والاختبارات الفنية والتحليل	71
Scientific research and development	2.8	165.9	53.6	219.5	107.0	25	63	23	البحث والتطوير في المجال العلمي	72
Advertising and market research	31.8	4888.9	3187.3	8076.2	1337.2	310	431	89	الإعلان وبحوث السوق	73
Other professional, scientific and technical activities	245.1	4035.6	2256.5	6292.0	1405.8	576	923	251	الأنشطة المهنية والعلمية والتقنية الأخرى	74
Veterinary activities	3.3	325.4	92.1	417.5	81.2	21	51	27	الأنشطة البيطرية	75
Rental and leasing activities	218.4	7177.2	4121.9	11299.1	1881.5	702	1281	499	الأنشطة الإيجارية	77
Travel agency, tour operator, reservation service and related activities	55.1	2050.4	2948.2	4998.6	671.8	216	339	94	وكالات السفر ومنظمو الرحلات السياحية وخدمات الحجز والأنشطة المتصلة بها	79
Services to buildings and landscape activities	0.0	68.2	29.7	97.9	5.4	2	11	9	أنشطة خدمات المباني وتجميل المواقع	81
Office administrative, office support and other business support activities	11.6	1011.4	824.9	1836.3	247.0	97	234	94	الأنشطة الإدارية للمكاتب والأنشطة المساعدة لها وغير ذلك من الأنشطة المساعدة للأعمال	82
Education	2972.4	71321.2	7318.2	78639.3	58414.0	7232	7953	840	التعليم	85
Human health activities	1939.7	43971.9	12762.8	56734.6	18901.2	3329	5028	1106	الأنشطة في مجال صحة الإنسان	86
Residential care activities	8.5	1940.7	611.6	2552.2	1187.7	153	156	3	أنشطة الرعاية مع الإقامة	87

جدول 1-3 (تابع): أعداد المؤسسات والعاملين وأهم المؤشرات الاقتصادية في قطاع غزة حسب النشاط الاقتصادي، 2013

Table 3-1 (Cont.): Number of Enterprises and Employed Persons and Main Economic Indicators in the Gaza Strip by Economic Activity, 2013

(Value in USD 1000)

(القيمة بالالف دولار امريكي)

Economic Activity	التكوين الرأسمالي الثابت الاجمالي G. F. C. F.	اجمالي القيمة المضافة Gross Value Added	الاستهلاك الوسيط Intermediate Consumption	الانتاج Output	تعويضات العاملين Compensation of Employees	العاملين بأجر Wage Employees	عدد العاملين Number of Employed Persons	عدد المؤسسات No. of Ent.	النشاط الاقتصادي	دليل النشاط ISIC
Social work activities without accommodation	544.6	6080.3	1160.1	7240.4	5170.2	981	1062	74	أنشطة العمل الاجتماعي بدون إقامة	88
Creative, arts and entertainment activities	8.7	244.5	198.0	442.5	115.0	108	135	28	الأنشطة الإبداعية والفنون وأنشطة الترفيه	90
Libraries, archives, museums and other cultural activities	2.5	57.1	39.9	97.0	23.7	7	16	4	أنشطة المكتبات والمحفوظات والمتاحف والأنشطة الثقافية الأخرى	91
Sports activities and amusement and recreation activities	895.9	30682.5	4335.8	35018.3	4349.5	1204	1932	481	الأنشطة الرياضية وأنشطة الترفيه والتسلية	93
Activities of membership organizations	1886.5	36288.2	10195.6	46483.8	28702.3	7379	9143	501	أنشطة المنظمات ذات العضوية	94
Repair of computers and personal and household goods	142.5	6063.3	4570.6	10633.9	2159.6	925	2332	1607	إصلاح أجهزة الحاسوب والسلع الشخصية والمنزلية	95
Other personal service activities	582.1	13787.2	10934.9	24722.1	3499.6	2004	4961	2585	أنشطة الخدمات الشخصية الأخرى	96
Industrial Activities	7754.6	224900.8	531496.7	756397.5	49034.3	12018	18266	4546	أنشطة الصناعة	
Construction Activities	492.2	116262.3	147182.1	263444.3	16997.5	3479	3796	162	أنشطة الإنشاءات	
Internal Trade Activities	7720.1	523142.4	211849.1	734991.5	82215.8	26327	55988	22840	أنشطة التجارة الداخلية	
Transport & Storage Activities	473.1	16739.5	12912.5	29652.0	4229.0	1118	1411	244	أنشطة النقل والتخزين	
Information & Communications Activities	161.4	15338.1	5147.8	20485.9	8470.8	1576	1850	147	أنشطة المعلومات والاتصالات	
Services Activities	13323.6	289956.3	119442.7	409399.0	148409.1	30385	44579	10717	أنشطة الخدمات	
Total	29925.0	1186339.3	1028030.9	2214370.2	309356.5	74903	125890	38656	المجموع	

جدول 3-2: مستلزمات الإنتاج السلعية المستخدمة في قطاع غزة حسب النشاط الاقتصادي، 2013
Table 3-2: Production Inputs of Goods in the Gaza Strip by Economic Activity, 2013

(Value in USD 1000)

(القيمة بالآلاف دولار امريكي)

Economic Activity	أخرى Other	الماء Water	الكهرباء Electricity	الوقود والمحروقات والزيت Fuel & Oil	الخامات والمواد الأولية Raw Materials	المجموع Total	النشاط الاقتصادي	دليل النشاط ISIC
Other mining and quarrying	79.0	4.9	0.0	268.2	2128.1	2480.2	أنشطة أخرى للتعدين واستغلال المحاجر	8
Manufacture of food products	7729.6	128.8	3056.7	11464.2	107727.9	130107.1	صناعة المنتجات الغذائية	10
Manufacture of beverages	98.6	67.1	214.8	756.3	359.1	1495.9	صناعة المشروبات	11
Manufacture of textiles	227.5	7.6	70.9	622.8	5107.7	6036.6	صناعة المنسوجات	13
Manufacture of wearing apparel	860.2	37.1	286.6	404.5	4315.8	5904.2	صناعة الملابس	14
Manufacture of leather and related products	95.0	1.5	12.9	28.0	380.6	518.0	صناعة الجلد والمنتجات ذات الصلة	15
Manufacture of wood and products of wood and cork, except furniture; Manufacture of articles of straw and plaiting materials	391.7	21.8	137.9	266.5	2993.3	3811.3	صناعة الخشب ومنتجات الخشب والفلين عدا صناعة الأثاث، صناعة الأصناف المنتجة من القش ومواد الضفر	16
Printing and reproduction of recorded media	195.0	12.5	142.5	279.8	1562.3	2192.1	الطباعة واستنساخ وسائط الأعلام المسجلة	18
Manufacture of chemicals and chemical products	1359.5	9.2	63.4	229.0	4686.2	6347.4	صناعة الكيماويات والمنتجات الكيميائية	20
Manufacture of rubber and plastics products	332.7	6.8	266.0	381.1	3198.8	4185.3	صناعة منتجات المطاط واللدائن	22
Manufacture of other non-metallic mineral products	6238.5	335.5	1269.5	4323.5	49189.1	61356.0	صناعة منتجات المعادن اللافلزية الأخرى	23
Manufacture of fabricated metal products, except machinery and equipment	3376.2	58.0	360.6	1260.0	31688.2	36743.0	صناعة منتجات المعادن المشكلة عدا الماكينات والمعدات	25
Manufacture of electrical equipment	459.9	1.2	20.1	93.0	974.5	1548.8	صناعة المعدات الكهربائية	27

جدول 3-2 (تابع): مستلزمات الإنتاج السلعية المستخدمة في قطاع غزة حسب النشاط الاقتصادي، 2013

Table 3-2 (Cont.): Production Inputs of Goods in the Gaza Strip by Economic Activity, 2013

(Value in USD 1000)

(القيمة بالالف دولار امريكي)

Economic Activity	أخرى Other	الماء Water	الكهرباء Electricity	الوقود والمحروقات والزيت Fuel & Oil	الخامات والمواد الأولية Raw Materials	المجموع Total	النشاط الاقتصادي	دليل النشاط ISIC
Manufacture of machinery and equipment n.e.c.	29.9	1.4	11.9	46.2	237.2	326.6	صناعة الآلات والمعدات غير المصنفة في موضع آخر	28
Manufacture of motor vehicles, trailers and semi-trailers	23.8	1.0	9.4	64.8	135.3	234.4	صناعة المركبات ذات المحركات والمركبات المقطورة ونصف المقطورة	29 +
Manufacture of other transport equipment							صناعة معدات النقل الأخرى	30
Manufacture of furniture	5433.4	59.0	470.6	870.7	24210.3	31043.9	صناعة الأثاث	31
Other manufacturing	91.5	5.3	51.9	169.2	3226.9	3544.8	صناعات تحويلية أخرى	32
Repair and installation of machinery and equipment	843.2	15.5	123.0	803.9	1.0	1786.7	اصلاح وتركيب الآلات والمعدات	33
Electricity, gas, steam and air conditioning supply	194011.5	29.9	886.7	994.1	72.0	195994.2	إمدادات الكهرباء والغاز والبخار وتكييف الهواء	35 +
Water collection, treatment and supply							تجميع و معالجة وتنقية وتوزيع المياه	36
Waste collection, treatment and disposal activities; materials recovery	63.4	0.6	32.5	14.7	428.6	539.8	انشطة جمع النفايات ومعالجتها وتصريفها واسترجاع المواد	38
Construction of buildings	121326.9	65.9	161.6	3475.9	907.0	125937.2	تشبيد المباني	41
Civil engineering	5902.6	0.8	4.8	39.7	0.0	5947.8	الهندسة المدنية	42
Specialized construction activities	5311.5	8.0	49.5	662.7	2539.5	8571.2	أنشطة التشبيد المتخصصة	43
Wholesale and retail trade and repair of motor vehicles and motorcycles	2867.7	276.6	1679.5	4341.6	4667.3	13832.8	تجارة الجملة والمفرد (التجزئة) واصلاح المركبات ذات المحركات والدراجات النارية	45

جدول 3-2 (تابع): مستلزمات الإنتاج السلعية المستخدمة في قطاع غزة حسب النشاط الاقتصادي، 2013

Table 3-2 (Cont.): Production Inputs of Goods in the Gaza Strip by Economic Activity, 2013

(Value in USD 1000)

(القيمة بالالف دولار امريكي)

Economic Activity	أخرى Other	الماء Water	الكهرباء Electricity	الوقود والمحروقات والزيت Fuel & Oil	الخامات والمواد الأولية Raw Materials	المجموع Total	النشاط الاقتصادي Economic Activity	دليل النشاط ISIC
Wholesale trade, except of motor vehicles and motorcycles	12663.9	572.0	3287.8	15160.4	9535.2	41219.4	تجارة الجملة عدا المركبات ذات المحركات والدراجات النارية	46
Retail trade, except of motor vehicles and motorcycles	17572.0	1557.5	10210.8	27356.9	5639.0	62336.3	تجارة التجزئة عدا المركبات ذات المحركات والدراجات النارية	47
Land transport and transport via pipelines	331.1	28.9	78.2	7817.3	0.0	8255.4	النقل البري والنقل عبر خطوط الأنابيب	49
Warehousing and support activities for transportation	218.4	10.6	374.5	674.5	0.0	1278.0	التخزين وأنشطة الدعم للنقل	52
Postal and courier activities	8.0	1.3	3.4	157.1	0.0	169.9	أنشطة البريد ونقل الرسائل والطرود	53
Accommodation	1431.5	74.7	364.4	790.6	0.0	2661.3	أنشطة الإقامة	55
Food and beverage service activities	27953.2	307.9	1818.8	8376.5	0.0	38456.5	أنشطة خدمات الاطعمة والمشروبات	56
Publishing activities	19.0	2.4	12.7	18.2	0.0	52.3	أنشطة النشر	58
Motion picture, video and television programme production, sound recording and music publishing activities	47.9	2.0	30.2	117.6	0.0	197.7	أنشطة إنتاج ونشر برامج التليفزيون والفيديو والأفلام السينمائية والتسجيلات الصوتية والموسيقية	59
Programming and broadcasting activities	39.2	3.5	66.1	205.8	0.0	314.6	أنشطة البرامج والبريد	60
Telecommunications	940.4	11.3	112.2	253.6	0.0	1317.5	الاتصالات	61
Computer programming, consultancy and related activities	145.8	6.7	32.5	81.7	16.5	283.3	أنشطة البرمجة الحاسوبية والخبرة الاستشارية وما يتصل بها من أنشطة	62
Information service activities	32.3	2.5	19.0	74.7	0.0	128.6	أنشطة خدمات المعلومات	63

جدول 3-2 (تابع): مستلزمات الإنتاج السلعية المستخدمة في قطاع غزة حسب النشاط الاقتصادي، 2013

Table 3-2 (Cont.): Production Inputs of Goods in the Gaza Strip by Economic Activity, 2013

(Value in USD 1000)

(القيمة بالالف دولار امريكي)

Economic Activity	أخرى Other	الماء Water	الكهرباء Electricity	الوقود والمحروقات والزيت Fuel & Oil	الخامات والمواد الأولية Raw Materials	المجموع Total	النشاط الاقتصادي ISIC	دليل النشاط
Real estate activities	58.8	13.9	31.5	273.1	0.0	377.3	68	الأنشطة العقارية
Legal and accounting activities	266.6	31.9	114.9	359.8	0.0	773.2	69	الأنشطة القانونية والمحاسبية
Activities of head offices; management consultancy activities	11.7	0.4	1.6	3.8	0.0	17.6	70	انشطه المكاتب الرئيسية والخبرة الاستشارية في مجال الادارة
Architectural and engineering activities; technical testing and analysis	935.7	17.8	64.6	211.7	0.0	1229.8	71	الأنشطة المعمارية والهندسية والاختبارات الفنية والتحليل
Scientific research and development	4.4	1.0	6.3	3.2	0.0	14.9	72	البحث والتطوير في المجال العلمي
Advertising and market research	1198.0	18.7	86.4	199.2	1125.9	2628.3	73	الإعلان وبحوث السوق
Other professional, scientific and technical activities	467.4	18.7	143.3	475.8	125.5	1230.8	74	الأنشطة المهنية والعلمية والتقنية الأخرى
Veterinary activities	30.1	1.5	4.8	10.0	0.0	46.4	75	الأنشطة البيطرية
Rental and leasing activities	470.4	39.9	169.1	1934.0	0.0	2613.4	77	الانشطة الاجارية
Travel agency, tour operator, reservation service and related activities	147.3	7.5	31.6	123.8	0.0	310.2	79	وكالات السفر ومنظمو الرحلات السياحية وخدمات الحجز والانشطة المتصلة بها
Services to buildings and landscape activities	12.4	1.3	7.1	0.1	0.0	21.0	81	انشطة خدمات المباني وتجميل المواقع
Office administrative, office support and other business support activities	78.3	4.7	20.9	105.8	0.0	209.6	82	الانشطة الادارية للمكاتب والانشطة المساندة لها وغير ذلك من الانشطة المساندة للاعمال

جدول 3-2 (تابع): مستلزمات الإنتاج السلعية المستخدمة في قطاع غزة حسب النشاط الاقتصادي، 2013

Table 3-2 (Cont.): Production Inputs of Goods in the Gaza Strip by Economic Activity, 2013

(Value in USD 1000)

(القيمة بالالف دولار امريكي)

Economic Activity	أخرى Other	الماء Water	الكهرباء Electricity	الوقود والمحروقات والزيت Fuel & Oil	الخامات والمواد الأولية Raw Materials	المجموع Total	النشاط الاقتصادي ISIC	دليل النشاط
Education	1167.7	184.0	710.0	1255.0	0.0	3316.8	التعليم	85
Human health activities	5274.1	145.4	746.5	2648.3	11.7	8825.9	الأنشطة في مجال صحة الإنسان	86
Residential care activities	46.8	1.2	45.4	87.0	0.0	180.4	أنشطة الرعاية مع الإقامة	87
Social work activities without accommodation	210.3	17.8	106.5	213.2	5.6	553.3	أنشطة العمل الاجتماعي بدون إقامة	88
Creative, arts and entertainment activities	137.4	1.8	3.9	2.3	0.0	145.4	الأنشطة الإبداعية والفنون وأنشطة الترفيه	90
Libraries, archives, museums and other cultural activities	9.1	1.4	6.4	4.6	0.0	21.6	أنشطة المكتبات والمحفوظات والمتاحف والأنشطة الثقافية الأخرى	91
Sports activities and amusement and recreation activities	729.8	100.8	733.4	1240.7	0.0	2804.6	الأنشطة الرياضية وأنشطة الترفيه والتسلية	93
Activities of membership organizations	3163.7	111.0	618.5	1488.2	135.5	5516.9	أنشطة المنظمات ذات العضوية	94
Repair of computers and personal and household goods	1712.0	73.1	321.8	911.9	20.5	3039.1	إصلاح أجهزة الحاسوب والسلع الشخصية والمنزلية	95
Other personal service activities	3598.5	261.4	911.7	2104.0	0.0	6875.6	أنشطة الخدمات الشخصية الأخرى	96
Industrial Activities	221940.1	804.7	7487.9	23340.8	242623.0	496196.4	أنشطة الصناعة	
Construction Activities	132540.9	74.7	215.9	4178.3	3446.5	140456.2	أنشطة الإنشاءات	
Internal Trade Activities	33103.7	2406.2	15178.1	46858.9	19841.6	117388.4	أنشطة التجارة الداخلية	
Transport & Storage Activities	557.5	40.8	456.1	8648.9	0.0	9703.4	أنشطة النقل والتخزين	
Information & Communications Activities	1224.6	28.4	272.9	751.6	16.5	2293.9	أنشطة المعلومات والاتصالات	
Services Activities	49115.1	1438.1	7069.3	22822.7	1424.6	81869.8	أنشطة الخدمات	
Total	438482.0	4792.8	30680.2	106601.2	267352.1	847908.2	المجموع	

جدول 3-3: مصاريف الإنتاج الأخرى في قطاع غزة حسب النشاط الاقتصادي، 2013

Table 3-3: Other Services Expenditures in the Gaza Strip by Economic Activity, 2013

(Value in USD 1000)

(القيمة بالآلاف دولار امريكي)

Economic Activity	خدمات غير صناعية Non-industrial Services	خدمات صناعية Industrial Services	استئجار آلات ومعدات وأبنية وإنشاءات Rent of Build& Mach. &Equip.	المجموع Total	النشاط الاقتصادي	دليل النشاط ISIC
Other mining and quarrying	515.1	7.1	87.2	609.4	أنشطة أخرى للتعدين واستغلال المحاجر	8
Manufacture of food products	3299.7	1077.2	2866.9	7243.7	صناعة المنتجات الغذائية	10
Manufacture of beverages	114.3	72.6	81.9	268.8	صناعة المشروبات	11
Manufacture of textiles	148.8	24.9	151.6	325.3	صناعة المنسوجات	13
Manufacture of wearing apparel	349.6	78.1	435.1	862.8	صناعة الملابس	14
Manufacture of leather and related products	18.8	8.0	21.4	48.2	صناعة الجلد والمنتجات ذات الصلة	15
Manufacture of wood and products of wood and cork, except furniture; Manufacture of articles of straw and plaiting materials	219.5	128.1	203.4	551.0	صناعة الخشب ومنتجات الخشب والفلين عدا صناعة الأثاث، صناعة الأصناف المنتجة من القش ومواد	16
Printing and reproduction of recorded media	285.7	195.2	408.4	889.3	الطباعة واستنساخ وسائط الأعلام المسجلة	18
Manufacture of chemicals and chemical products	102.1	28.8	417.8	548.8	صناعة الكيماويات والمنتجات الكيميائية	20
Manufacture of rubber and plastics products	286.5	78.8	16.9	382.1	صناعة منتجات المطاط واللدائن	22
Manufacture of other non-metallic mineral products	3277.3	433.7	3645.7	7356.7	صناعة منتجات المعادن اللافلزية الأخرى	23
Manufacture of fabricated metal products, except machinery and equipment	2010.2	189.1	1145.6	3344.9	صناعة منتجات المعادن المشكلة عدا الماكينات والمعدات	25
Manufacture of electrical equipment	119.5	26.8	31.1	177.4	صناعة المعدات الكهربائية	27
Manufacture of machinery and equipment n.e.c.	12.7	12.5	13.1	38.3	صناعة الآلات والمعدات غير المصنفة في موضع آخر	28
Manufacture of motor vehicles, trailers and semi-trailers	15.3	5.2	13.6	34.1	صناعة المركبات ذات المحركات والمركبات المقطورة ونصف المقطورة	29 +
Manufacture of other transport equipment					صناعة معدات النقل الأخرى	30

جدول 3-3 (تابع): مصاريف الإنتاج الأخرى في قطاع غزة حسب النشاط الاقتصادي، 2013

Table 3-3 (Cont.): Other Services Expenditures in the Gaza Strip by Economic Activity, 2013

(Value in USD 1000)

(القيمة بالآلاف دولار امريكي)

Economic Activity	خدمات غير صناعية Non-industrial Services	خدمات صناعية Industrial Services	استئجار آلات ومعدات وأبنية وإنشاءات Rent of Build& Mach. &Equip.	المجموع Total	النشاط الاقتصادي	دليل النشاط ISIC
Manufacture of furniture	1231.6	269.9	1008.7	2510.2	صناعة الأثاث	31
Other manufacturing	134.2	16.8	302.7	453.7	صناعات تحويلية أخرى	32
Repair and installation of machinery and equipment	525.8	83.7	340.9	950.4	اصلاح وتركيب الآلات والمعدات	33
Electricity, gas, steam and air conditioning supply	782.7	6883.1	998.3	8664.1	إمدادات الكهرباء والغاز والبخر وتكييف الهواء	35 +
Water collection, treatment and supply					تجميع و معالجة وتنقية وتوزيع المياه	36
Waste collection, treatment and disposal activities; materials recovery	22.4	9.3	9.4	41.2	أنشطة جمع النفايات ومعالجتها وتصريفها واسترجاع المواد	38
Construction of buildings	3264.8	794.2	1865.0	5923.9	تشديد المباني	41
Civil engineering	48.2	6.1	219.0	273.3	الهندسة المدنية	42
Specialized construction activities	370.7	79.8	78.2	528.6	أنشطة التشييد المتخصصة	43
Wholesale and retail trade and repair of motor vehicles and motorcycles	5514.2	330.0	3030.9	8875.1	تجارة الجملة والمفرد (التجزئة) واصلاح المركبات ذات المحركات والدراجات النارية	45
Wholesale trade, except of motor vehicles and motorcycles	16288.4	1137.1	4827.9	22253.5	تجارة الجملة عدا المركبات ذات المحركات والدراجات النارية	46
Retail trade, except of motor vehicles and motorcycles	28716.8	2961.3	31653.9	63332.0	تجارة التجزئة عدا المركبات ذات المحركات والدراجات	47
Land transport and transport via pipelines	1469.3	438.4	426.1	2333.9	النقل البرى والنقل عبر خطوط الأنابيب	49
Warehousing and support activities for transportation	353.3	76.1	190.7	620.1	التخزين وأنشطة الدعم للنقل	52
Postal and courier activities	224.8	17.2	13.2	255.2	أنشطة البريد ونقل الرسائل والطرود	53
Accommodation	187.2	103.1	154.3	444.5	أنشطة الإقامة	55
Food and beverage service activities	1491.1	664.6	5246.6	7402.2	أنشطه خدمات الاطعمة والمشروبات	56
Publishing activities	62.2	5.6	47.1	114.8	أنشطه النشر	58

جدول 3-3 (تابع): مصاريف الإنتاج الأخرى في قطاع غزة حسب النشاط الاقتصادي، 2013

Table 3-3 (Cont.): Other Services Expenditures in the Gaza Strip by Economic Activity, 2013

(Value in USD 1000)

(القيمة بالآلاف دولار امريكي)

Economic Activity	خدمات غير صناعية Non-industrial Services	خدمات صناعية Industrial Services	استئجار آلات ومعدات وأبنية وإنشاءات Rent of Build& Mach. &Equip.	المجموع Total	النشاط الاقتصادي	دليل النشاط ISIC
Motion picture, video and television programme production, sound recording and music publishing activities	162.4	15.0	74.7	252.1	أنشطة إنتاج ونشر برامج التلفزيون والفيديو والأفلام السينمائية والتسجيلات الصوتية والموسيقية	59
Programming and broadcasting activities	296.9	38.9	582.4	918.2	أنشطه البرامج والبرث	60
Telecommunications	717.8	25.8	209.2	952.9	الاتصالات	61
Computer programming, consultancy and related activities	157.5	11.2	179.5	348.1	أنشطه البرمجة الحاسوبية والخبرة الاستشارية وما يتصل بها من أنشطة	62
Information service activities	65.7	7.3	194.7	267.7	أنشطة خدمات المعلومات	63
Real estate activities	192.9	24.6	176.0	393.6	الأنشطة العقارية	68
Legal and accounting activities	681.8	32.6	606.3	1320.7	الأنشطة القانونية والمحاسبية	69
Activities of head offices; management consultancy activities	16.8	3.2	19.7	39.7	انشطه المكاتب الرئيسية والخبرة الاستشارية في مجال الادارة	70
Architectural and engineering activities; technical testing and analysis	306.5	39.3	339.2	684.9	الأنشطة المعمارية والهندسية والاختبارات الفنية والتحليل	71
Scientific research and development	17.7	1.8	19.2	38.7	البحث والتطوير في المجال العلمي	72
Advertising and market research	274.7	44.1	240.2	559.0	الإعلان وبحوث السوق	73
Other professional, scientific and technical activities	438.3	48.0	539.4	1025.7	الأنشطة المهنية والعلمية والتقنية الأخرى	74
Veterinary activities	15.6	2.1	28.0	45.7	الأنشطة البيطرية	75
Rental and leasing activities	574.0	496.2	438.2	1508.5	الانشطة الإيجارية	77
Travel agency, tour operator, reservation service and related activities	1874.0	95.8	668.1	2638.0	وكالات السفر ومنظمو الرحلات السياحية وخدمات الحجز والأنشطة المتصلة بها	79
Services to buildings and landscape activities	6.5	2.2	0.0	8.8	انشطة خدمات المباني وتجميل المواقع	81

جدول 3-3 (تابع): مصاريف الإنتاج الأخرى في قطاع غزة حسب النشاط الاقتصادي، 2013

Table 3-3 (Cont.): Other Services Expenditures in the Gaza Strip by Economic Activity, 2013

(Value in USD 1000)

(القيمة بالآلاف دولار امريكي)

Economic Activity	خدمات غير صناعية Non-industrial Services	خدمات صناعية Industrial Services	استئجار آلات ومعدات وأبنية وإنشاءات Rent of Build& Mach. &Equip.	المجموع Total	النشاط الاقتصادي	دليل النشاط ISIC
Office administrative, office support and other business support activities	478.5	8.8	128.0	615.3	الأنشطة الإدارية للمكاتب والأنشطة المساندة لها وغير ذلك من الأنشطة المساندة للأعمال	82
Education	1993.1	526.6	1481.7	4001.4	التعليم	85
Human health activities	1465.3	640.2	1831.2	3936.8	الأنشطة في مجال صحة الإنسان	86
Residential care activities	348.2	17.1	65.8	431.2	أنشطة الرعاية مع الإقامة	87
Social work activities without accommodation	368.1	37.4	201.3	606.8	أنشطة العمل الاجتماعي بدون إقامة	88
Creative, arts and entertainment activities	17.1	2.7	32.8	52.6	الأنشطة الإبداعية والفنون وأنشطة الترفيه	90
Libraries, archives, museums and other cultural activities	8.2	5.0	5.1	18.3	أنشطة المكتبات والمحفوظات والمتاحف والأنشطة الثقافية الأخرى	91
Sports activities and amusement and recreation	579.0	410.1	542.0	1531.2	الأنشطة الرياضية وأنشطة الترفيه والتسلية	93
Activities of membership organizations	2750.2	270.4	1658.1	4678.7	أنشطة المنظمات ذات العضوية	94
Repair of computers and personal and household goods	401.0	121.0	1009.5	1531.4	إصلاح أجهزة الحاسوب والسلع الشخصية والمنزلية	95
Other personal service activities	693.4	408.0	2957.9	4059.3	أنشطة الخدمات الشخصية الأخرى	96
Industrial Activities	13471.6	9628.9	12199.7	35300.2	أنشطة الصناعة	
Construction Activities	3683.6	880.1	2162.1	6725.8	أنشطة الإنشاءات	
Internal Trade Activities	50519.4	4428.5	39512.7	94460.7	أنشطة التجارة الداخلية	
Transport & Storage Activities	2047.4	531.7	630.0	3209.2	أنشطة النقل والتخزين	
Information & Communications Activities	1462.4	103.9	1287.6	2853.9	أنشطة المعلومات والاتصالات	
Services Activities	15179.1	4005.0	18388.9	37572.9	أنشطة الخدمات	
Total	86363.6	19578.1	74181.0	180122.7	المجموع	

جدول 3-4: الرسوم والضرائب على الإنتاج في قطاع غزة حسب النشاط الاقتصادي، 2013
Table 3-4: Fees and Taxes on Production in the Gaza Strip by Economic Activity, 2013

(Value in USD 1000)

(القيمة بالالف دولار امريكي)

Economic Activity	ضرائب اخرى Other Taxes	ضريبة القيمة المضافة Value Added Tax	رسوم جمركية Customs Duties	المجموع Total	النشاط الاقتصادي	دليل النشاط ISIC
Other mining and quarrying	0.7	0.0	0.0	0.7	أنشطة أخرى للتعدين واستغلال المحاجر	8
Manufacture of food products	98.0	1748.2	1134.4	2980.7	صناعة المنتجات الغذائية	10
Manufacture of beverages	6.0	0.0	3.0	9.0	صناعة المشروبات	11
Manufacture of textiles	16.5	21.8	0.0	38.4	صناعة المنسوجات	13
Manufacture of wearing apparel	23.1	13.1	5.2	41.4	صناعة الملابس	14
Manufacture of leather and related products	2.9	5.3	0.0	8.2	صناعة الجلد والمنتجات ذات الصلة	15
Manufacture of wood and products of wood and cork, except furniture; Manufacture of articles of straw and plaiting materials	22.4	8.5	162.2	193.2	صناعة الخشب ومنتجات الخشب والفلين عدا صناعة الأثاث، صناعة الأصناف المنتجة من القش ومواد الضفر	16
Printing and reproduction of recorded media	56.5	55.2	0.0	111.7	الطباعة واستنساخ وسائط الأعلام المسجلة	18
Manufacture of chemicals and chemical products	23.2	58.5	0.0	81.7	صناعة الكيماويات والمنتجات الكيماوية	20
Manufacture of rubber and plastics products	17.1	229.4	146.3	392.8	صناعة منتجات المطاط واللدائن	22
Manufacture of other non-metallic mineral products	115.7	471.1	164.6	751.4	صناعة منتجات المعادن اللافلزية الأخرى	23
Manufacture of fabricated metal products, except machinery and equipment	109.9	63.4	6.9	180.2	صناعة منتجات المعادن المشكلة عدا الماكينات والمعدات	25
Manufacture of electrical equipment	2.4	14.8	62.4	79.5	صناعة المعدات الكهربائية	27
Manufacture of machinery and equipment n.e.c.	4.7	1.1	0.0	5.8	صناعة الآلات والمعدات غير المصنفة في موضع آخر	28
Manufacture of motor vehicles, trailers and semi-trailers	3.3	0.0	0.0	3.3	صناعة المركبات ذات المحركات والمركبات المقطورة ونصف المقطورة	+ 29
Manufacture of other transport equipment					صناعة معدات النقل الأخرى	30
Manufacture of furniture	101.5	132.1	5.0	238.5	صناعة الأثاث	31
Other manufacturing	12.6	20.2	0.0	32.8	صناعات تحويلية أخرى	32
Repair and installation of machinery and equipment	18.8	26.8	27.2	72.8	اصلاح وتركيب الآلات والمعدات	33

جدول 3-4 (تابع): الرسوم والضرائب على الانتاج في قطاع غزة حسب النشاط الاقتصادي، 2013
Table 3-4 (Cont.): Fees and Taxes on Production in the Gaza Strip by Economic Activity, 2013

(Value in USD 1000)

(القيمة بالالف دولار امريكي)

Economic Activity	ضرائب اخرى Other Taxes	ضريبة القيمة المضافة Value Added Tax	رسوم جمركية Customs Duties	المجموع Total	النشاط الاقتصادي	دليل النشاط ISIC
Electricity, gas, steam and air conditioning supply	27.3	9.6	237.0	274.0	إمدادات الكهرباء والغاز والبخار وتكييف الهواء	35 +
Water collection, treatment and supply					تجميع و معالجة وتنقية وتوزيع المياه	36
Waste collection, treatment and disposal activities; materials recovery	1.7	0.0	0.0	1.7	أنشطة جمع النفايات ومعالجتها وتصريفها واسترجاع المواد	38
Construction of buildings	404.6	2654.6	1484.4	4543.6	تشديد المباني	41
Civil engineering	0.3	61.1	14.3	75.7	الهندسة المدنية	42
Specialized construction activities	32.2	212.8	81.6	326.6	أنشطة التشديد المتخصصة	43
Wholesale and retail trade and repair of motor vehicles and motorcycles	383.9	1061.3	6108.7	7553.8	تجارة الجملة والمفرد (التجزئة) وإصلاح المركبات ذات المحركات والدراجات النارية	45
Wholesale trade, except of motor vehicles and motorcycles	6756.4	3602.3	15414.5	25773.3	تجارة الجملة عدا المركبات ذات المحركات والدراجات النارية	46
Retail trade, except of motor vehicles and motorcycles	2312.4	5554.2	8351.2	16217.8	تجارة التجزئة عدا المركبات ذات المحركات والدراجات النارية	47
Land transport and transport via pipelines	92.1	176.6	56.7	325.3	النقل البرى والنقل عبر خطوط الأنابيب	49
Warehousing and support activities for transportation	34.4	104.3	148.5	287.2	التخزين وأنشطة الدعم للنقل	52
Postal and courier activities	1.2	3.5	0.0	4.8	أنشطة البريد ونقل الرسائل والطرود	53
Accommodation	4.0	85.5	0.0	89.4	أنشطة الإقامة	55
Food and beverage service activities	172.6	514.1	0.0	686.7	أنشطه خدمات الاطعمة والمشروبات	56
Publishing activities	3.4	0.0	0.0	3.4	أنشطه النشر	58
Motion picture, video and television programme production, sound recording and music publishing activities	19.4	23.1	0.0	42.5	أنشطة إنتاج ونشر برامج التلفزيون والفيديو والأفلام السينمائية والتسجيلات الصوتية والموسيقية	59
Programming and broadcasting activities	60.6	9.3	0.0	69.9	أنشطه البرامج والبيث	60
Telecommunications	73.2	288.5	0.0	361.8	الاتصالات	61
Computer programming, consultancy and related activities	18.4	47.1	0.0	65.6	أنشطه البرمجة الحاسوبية والخبرة الاستشارية وما يتصل بها من أنشطة	62

جدول 3-4 (تابع): الرسوم والضرائب على الانتاج في قطاع غزة حسب النشاط الاقتصادي، 2013
Table 3-4 (Cont.): Fees and Taxes on Production in the Gaza Strip by Economic Activity, 2013

(Value in USD 1000)

(القيمة بالالف دولار امريكي)

Economic Activity	ضرائب اخرى Other Taxes	ضريبة القيمة المضافة Value Added Tax	رسوم جمركية Customs Duties	المجموع Total	النشاط الاقتصادي	دليل النشاط ISIC
Information service activities	1.3	8.7	0.0	10.0	أنشطة خدمات المعلومات	63
Real estate activities	10.1	0.9	0.0	11.1	الأنشطة العقارية	68
Legal and accounting activities	35.7	74.5	0.0	110.2	الأنشطة القانونية والمحاسبية	69
Activities of head offices; management consultancy activities	0.3	1.9	0.0	2.2	انشطه المكاتب الرئيسية والخبرة الاستشارية في مجال الادارة	70
Architectural and engineering activities; technical testing and analysis	39.0	124.8	0.0	163.8	الأنشطة المعمارية والهندسية والاختبارات الفنية والتحليل	71
Scientific research and development	0.4	0.0	0.0	0.4	البحث والتطوير في المجال العلمي	72
Advertising and market research	18.7	65.1	3.9	87.7	الإعلان وبحوث السوق	73
Other professional, scientific and technical activities	32.1	70.1	36.0	138.3	الأنشطة المهنية والعلمية والتقنية الأخرى	74
Veterinary activities	2.3	0.0	8.5	10.8	الأنشطة البيطرية	75
Rental and leasing activities	46.9	9.1	9.1	65.1	الانشطة الاجارية	77
Travel agency, tour operator, reservation service and related activities	58.6	4.0	0.0	62.6	وكالات السفر ومنظمو الرحلات السياحية وخدمات الحجز	79
Services to buildings and landscape activities	0.9	0.0	0.0	0.9	والانشطة المتصلة بها	
Office administrative, office support and other business support activities	28.9	8.1	0.0	37.0	انشطة خدمات المباني وتجميل المواقع	81
Education	56.5	31.6	0.0	88.1	الانشطة الادارية للمكاتب والانشطة المساندة لها وغير ذلك من	82
Human health activities	130.8	100.6	0.0	231.4	الانشطة المساندة للاعمال	
Residential care activities	0.0	0.0	0.0	0.0	التعليم	85
Social work activities without accommodation	1.9	0.0	0.0	1.9	الأنشطة في مجال صحة الإنسان	86
					أنشطة الرعاية مع الإقامة	87
					أنشطة العمل الاجتماعي بدون إقامة	88

جدول 3-4 (تابع): الرسوم والضرائب على الانتاج في قطاع غزة حسب النشاط الاقتصادي، 2013
Table 3-4 (Cont.): Fees and Taxes on Production in the Gaza Strip by Economic Activity, 2013

(Value in USD 1000)

(القيمة بالالف دولار امريكي)

Economic Activity	ضرائب اخرى Other Taxes	ضريبة القيمة المضافة Value Added Tax	رسوم جمركية Customs Duties	المجموع Total	النشاط الاقتصادي	دليل النشاط ISIC
Creative, arts and entertainment activities	0.8	2.6	0.0	3.4	الانشطة الابداعية والفنون وانشطة الترفيه	90
Libraries, archives, museums and other cultural activities	1.4	0.0	0.0	1.4	أنشطة المكتبات والمحفوظات والمتاحف والأنشطة الثقافية الأخرى	91
Sports activities and amusement and recreation activities	144.6	68.7	142.7	355.9	الانشطة الرياضية وانشطة الترفيه والتسليه	93
Activities of membership organizations	26.5	5.3	17.5	49.3	أنشطة المنظمات ذات العضوية	94
Repair of computers and personal and household goods	45.6	9.9	0.0	55.4	إصلاح أجهزة الحاسوب والسلع الشخصية والمنزلية	95
Other personal service activities	202.2	20.0	4.3	226.5	أنشطة الخدمات الشخصية الأخرى	96
Industrial Activities	664.5	2879.0	1954.2	5497.8	أنشطة الصناعة	
Construction Activities	437.1	2928.5	1580.2	4945.8	أنشطة الإنشاءات	
Internal Trade Activities	9452.7	10217.7	29874.4	49544.9	أنشطة التجارة الداخلية	
Transport & Storage Activities	127.7	284.4	205.2	617.3	أنشطة النقل والتخزين	
Information & Communications Activities	176.4	376.7	0.0	553.2	أنشطة المعلومات والاتصالات	
Services Activities	1060.8	1196.9	221.9	2479.5	أنشطة الخدمات	
Total	11919.2	17883.3	33836.0	63638.5	المجموع	

جدول 3-5: الإنتاج من أنشطة الصناعة والإنشاءات في قطاع غزة حسب النشاط الاقتصادي، 2013

Table 3-5: Industrial and Construction Production in the Gaza Strip by Economic Activity, 2013

(Value in USD 1000)

(القيمة بالالف دولار امريكي)

Economic Activity	Sales		الإنتاج الصناعي	الإنتاج من الإنشاءات	النشاط الاقتصادي	دليل النشاط ISIC
	منتج غير مباع Non-Sold Product	منتج مباع Sold Product				
Other mining and quarrying	0.0	3304.4	3304.4	0.0	أنشطة أخرى للتعدين واستغلال المحاجر	8
Manufacture of food products	2053.4	180755.3	182808.8	0.0	صناعة المنتجات الغذائية	10
Manufacture of beverages	199.5	1827.6	2027.1	0.0	صناعة المشروبات	11
Manufacture of textiles	141.0	9114.9	9255.9	0.0	صناعة المنسوجات	13
Manufacture of wearing apparel	166.0	10778.4	10944.4	0.0	صناعة الملابس	14
Manufacture of leather and related products	48.3	895.5	943.8	0.0	صناعة الجلد والمنتجات ذات الصلة	15
Manufacture of wood and products of wood and cork, except furniture; Manufacture of articles of straw and plaiting materials	121.1	14026.3	14147.4	0.0	صناعة الخشب ومنتجات الخشب والفلين عدا صناعة الأثاث، صناعة الأصناف المنتجة من القش ومواد الصفر	16
Printing and reproduction of recorded media	0.0	6533.3	6533.3	0.0	الطباعة واستنساخ وسائط الإعلام المسجلة	18
Manufacture of chemicals and chemical products	448.8	9834.4	10283.2	0.0	صناعة الكيماويات والمنتجات الكيميائية	20
Manufacture of rubber and plastics products	457.6	9260.4	9718.0	0.0	صناعة منتجات المطاط واللدائن	22
Manufacture of other non-metallic mineral products	687.4	105485.3	106172.7	0.0	صناعة منتجات المعادن اللافلزية الأخرى	23
Manufacture of fabricated metal products, except machinery and equipment	1882.5	61316.1	63198.6	0.0	صناعة منتجات المعادن المشكلة عدا الماكينات والمعدات	25
Manufacture of electrical equipment	81.8	2987.4	3069.2	0.0	صناعة المعدات الكهربائية	27
Manufacture of machinery and equipment n.e.c.	36.7	643.2	679.9	0.0	صناعة الآلات والمعدات غير المصنفة في موضع آخر	28
Manufacture of motor vehicles, trailers and semi-trailers	4.8	175.6	180.4	0.0	صناعة المركبات ذات المحركات والمركبات المقطورة ونصف المقطورة	+ 29
Manufacture of other transport equipment					صناعة معدات النقل الأخرى	30
Manufacture of furniture	1313.3	52152.5	53465.8	0.0	صناعة الأثاث	31
Other manufacturing	279.2	5828.2	6107.4	0.0	صناعات تحويلية أخرى	32

جدول 3-5 (تابع): الإنتاج من أنشطة الصناعة والإنشاءات في قطاع غزة حسب النشاط الاقتصادي، 2013

Table 3-5 (Cont.): Industrial and Construction Production in the Gaza Strip by Economic Activity, 2013

(Value in USD 1000)

(القيمة بالالف دولار امريكي)

Economic Activity	المبيعات Sales		الإنتاج الصناعي Industry Production	الإنتاج من الإنشاءات Output of Construction	النشاط الاقتصادي Economic Activity	دليل النشاط ISIC
	منتج غير مباع Non-Sold Product	منتج مباع Sold Product				
Repair and installation of machinery and equipment	0.0	5.4	5.4	0.0	اصلاح وتركيب الآلات والمعدات	33
Electricity, gas, steam and air conditioning supply	5.4	36529.8	36535.2	0.0	إمدادات الكهرباء والغاز والبخار وتكييف الهواء	35 +
Water collection, treatment and supply					تجميع و معالجة وتنقية وتوزيع المياه	36
Waste collection, treatment and disposal activities; materials recovery	31.2	786.1	817.3	0.0	انشطة جمع النفايات ومعالجتها ونصريفها واسترجاع المواد	38
Construction of buildings	2.6	219.8	222.4	190709.5	تشيد المباني	41
Civil engineering	0.0	0.0	0.0	52084.2	الهندسة المدنية	42
Specialized construction activities	0.0	0.0	0.0	14349.1	أنشطة التشيد المتخصصة	43
Wholesale and retail trade and repair of motor vehicles and motorcycles	0.0	8329.6	8329.6	0.0	تجارة الجملة والمفرد (التجزئة) واصلاح المركبات ذات المحركات والدراجات النارية	45
Wholesale trade, except of motor vehicles and motorcycles	2058.7	20535.1	22593.8	0.0	تجارة الجملة عدا المركبات ذات المحركات والدراجات النارية	46
Retail trade, except of motor vehicles and motorcycles	1953.0	12486.3	14439.3	0.0	تجارة التجزئة عدا المركبات ذات المحركات والدراجات النارية	47
Land transport and transport via pipelines	0.0	0.0	0.0	0.0	النقل البري والنقل عبر خطوط الأنابيب	49
Warehousing and support activities for transportation	0.0	0.0	0.0	0.0	التخزين وأنشطة الدعم للنقل	52
Postal and courier activities	0.0	0.0	0.0	0.0	أنشطة البريد ونقل الرسائل والطرود	53
Accommodation	0.0	0.0	0.0	0.0	أنشطة الإقامة	55

جدول 3-5 (تابع): الإنتاج من أنشطة الصناعة والإنشاءات في قطاع غزة حسب النشاط الاقتصادي، 2013

Table 3-5 (Cont.): Industrial and Construction Production in the Gaza Strip by Economic Activity, 2013

(Value in USD 1000)

(القيمة بالالف دولار امريكي)

Economic Activity	Sales المبيعات		الإنتاج الصناعي Industry Production	الإنتاج من الإنشاءات Output of Construction	النشاط الاقتصادي	دليل النشاط ISIC
	منتج غير مباع Non-Sold Product	منتج مباع Sold Product				
Food and beverage service activities	0.0	0.0	0.0	0.0	أنشطه خدمات الاطعمة والمشروبات	56
Publishing activities	0.0	0.0	0.0	0.0	أنشطه النشر	58
Motion picture, video and television programme production, sound recording and music publishing activities	0.0	0.0	0.0	0.0	أنشطة إنتاج ونشر برامج التلفزيون والفيديو والأفلام السينمائية والتسجيلات الصوتية والموسيقية	59
Programming and broadcasting activities	0.0	0.0	0.0	0.0	أنشطه البرامج والبرث	60
Telecommunications	0.0	0.0	0.0	0.0	الاتصالات	61
Computer programming, consultancy and related activities	3.3	39.5	42.8	0.0	أنشطه البرمجة الحاسوبية والخبرة الاستشارية وما يتصل بها من أنشطة	62
Information service activities	0.0	0.0	0.0	0.0	أنشطة خدمات المعلومات	63
Real estate activities	0.0	0.0	0.0	0.0	الأنشطة العقارية	68
Legal and accounting activities	0.0	0.0	0.0	0.0	الأنشطة القانونية والمحاسبية	69
Activities of head offices; management consultancy activities	0.0	0.0	0.0	0.0	انشطه المكاتب الرئيسية والخبرة الاستشارية في مجال الادارة	70
Architectural and engineering activities; technical testing and analysis	0.0	0.0	0.0	0.0	الأنشطة المعمارية والهندسية والاختبارات الفنية والتحليل	71
Scientific research and development	0.0	0.0	0.0	0.0	البحث والتطوير في المجال العلمي	72
Advertising and market research	23.9	3190.7	3214.6	0.0	الإعلان وبحوث السوق	73
Other professional, scientific and technical activities	115.0	166.3	281.3	0.0	الأنشطة المهنية والعلمية والتقنية الأخرى	74
Veterinary activities	0.0	0.0	0.0	0.0	الأنشطة البيطرية	75

جدول 3-5 (تابع): الإنتاج من أنشطة الصناعة والإنشاءات في قطاع غزة حسب النشاط الاقتصادي، 2013

Table 3-5 (Cont.): Industrial and Construction Production in the Gaza Strip by Economic Activity, 2013

(Value in USD 1000)

(القيمة بالالف دولار امريكي)

Economic Activity	Sales المبيعات		الإنتاج الصناعي Industry Production	الإنتاج من الإنشاءات Output of Construction	النشاط الاقتصادي	دليل النشاط ISIC
	منتج غير مباع Non-Sold Product	منتج مباع Sold Product				
Rental and leasing activities	0.0	0.0	0.0	0.0	الأنشطة الإيجارية	77
Travel agency, tour operator, reservation service and related activities	0.0	0.0	0.0	0.0	وكالات السفر ومنظمو الرحلات السياحية وخدمات الحجز والأنشطة المتصلة بها	79
Services to buildings and landscape activities	0.0	0.0	0.0	0.0	أنشطة خدمات المباني وتجميل المواقع	81
Office administrative, office support and other business support activities	0.0	0.0	0.0	0.0	الأنشطة الإدارية للمكاتب والأنشطة المساندة لها وغير ذلك من الأنشطة المساندة للأعمال	82
Education	0.0	0.0	0.0	0.0	التعليم	85
Human health activities	0.0	14.6	14.6	0.0	الأنشطة في مجال صحة الإنسان	86
Residential care activities	0.0	0.0	0.0	0.0	أنشطة الرعاية مع الإقامة	87
Social work activities without accommodation	1.7	8.4	10.1	0.0	أنشطة العمل الاجتماعي بدون إقامة	88
Creative, arts and entertainment activities	0.0	0.0	0.0	0.0	الأنشطة الإبداعية والفنون وأنشطة الترفيه	90
Libraries, archives, museums and other cultural activities	0.0	0.0	0.0	0.0	أنشطة المكتبات والمحفوظات والمتاحف والأنشطة الثقافية الأخرى	91
Sports activities and amusement and recreation activities	0.0	0.0	0.0	0.0	الأنشطة الرياضية وأنشطة الترفيه والتسلية	93
Activities of membership organizations	3.5	214.0	217.5	0.0	أنشطة المنظمات ذات العضوية	94
Repair of computers and personal and household goods	40.9	61.4	102.3	0.0	إصلاح أجهزة الحاسوب والسلع الشخصية والمنزلية	95
Other personal service activities	0.0	0.0	0.0	0.0	أنشطة الخدمات الشخصية الأخرى	96

جدول 3-5 (تابع): الإنتاج من أنشطة الصناعة والإنشاءات في قطاع غزة حسب النشاط الاقتصادي، 2013

Table 3-5 (Cont.): Industrial and Construction Production in the Gaza Strip by Economic Activity, 2013

(Value in USD 1000)

(القيمة بالالف دولار امريكي)

Economic Activity	المبيعات		الإنتاج الصناعي	الإنتاج من الإنشاءات	النشاط الاقتصادي	دليل النشاط ISIC
	منتج غير مباع Non-Sold Product	منتج مباع Sold Product				
Industrial Activities	7958.0	512240.2	520198.2	0.0	أنشطة الصناعة	
Construction Activities	2.6	219.8	222.4	257142.9	أنشطة الإنشاءات	
Internal Trade Activities	4011.7	41351.1	45362.7	0.0	أنشطة التجارة الداخلية	
Transport & Storage Activities	0.0	0.0	0.0	0.0	أنشطة النقل والتخزين	
Information & Communications Activities	3.3	39.5	42.8	0.0	أنشطة المعلومات والاتصالات	
Services Activities	185.1	3655.5	3840.5	0.0	أنشطة الخدمات	
Total	12160.6	557506.0	569666.6	257142.9	المجموع	

جدول 3-6: النشاط التجاري في قطاع غزة حسب النشاط الاقتصادي، 2013

Table 3-6: Trade Activity in the Gaza Strip by Economic Activity, 2013

(Value in USD 1000)

(القيمة بالالف دولار امريكي)

Economic Activity	Trade Margin	Change in Stocks	Written-offs & Losses	Sales	Purchases	النشاط الاقتصادي	ISIC
Other mining and quarrying	0.0	0.0	0.0	0.0	0.0	أنشطة أخرى للتعدين واستغلال المحاجر	8
Manufacture of food products	4447.2	-12.1	123.8	20454.8	15871.8	صناعة المنتجات الغذائية	10
Manufacture of beverages	0.0	0.0	0.0	0.0	0.0	صناعة المشروبات	11
Manufacture of textiles	33.2	-41.5	0.0	366.2	291.4	صناعة المنسوجات	13
Manufacture of wearing apparel	118.4	-25.0	0.0	424.2	280.8	صناعة الملابس	14
Manufacture of leather and related products	1.7	0.0	0.0	9.0	7.3	صناعة الجلد والمنتجات ذات الصلة	15
Manufacture of wood and products of wood and cork, except furniture; Manufacture of articles of straw and plaiting materials	0.0	0.0	0.0	0.0	0.0	صناعة الخشب ومنتجات الخشب والفلين عدا صناعة الأثاث، صناعة الأصناف المنتجة من القش ومواد الضفر	16
Printing and reproduction of recorded media	79.0	195.5	11.5	271.7	376.7	الطباعة واستنساخ وسائط الأعلام المسجلة	18
Manufacture of chemicals and chemical products	192.9	2.1	0.3	976.7	785.7	صناعة الكيماويات والمنتجات الكيماوية	20
Manufacture of rubber and plastics products	0.6	0.0	0.0	13.3	12.8	صناعة منتجات المطاط واللدائن	22
Manufacture of other non-metallic mineral products	1647.3	239.9	12.0	5522.9	4103.5	صناعة منتجات المعادن اللافلزية الأخرى	23
Manufacture of fabricated metal products, except machinery and equipment	2953.2	-110.5	11.9	10475.7	7400.1	صناعة منتجات المعادن المشكلة عدا الماكينات والمعدات	25
Manufacture of electrical equipment	26.6	0.0	0.0	159.6	133.0	صناعة المعدات الكهربائية	27
Manufacture of machinery and equipment n.e.c.	0.0	0.0	0.0	0.0	0.0	صناعة الآلات والمعدات غير المصنفة في موضع آخر	28
Manufacture of motor vehicles, trailers and semi-trailers	23.1	0.0	0.0	81.5	58.3	صناعة المركبات ذات المحركات والمركبات المقطورة ونصف المقطورة	+ 29
Manufacture of other transport equipment						صناعة معدات النقل الأخرى	30

جدول 3-6 (تابع): النشاط التجاري في قطاع غزة حسب النشاط الاقتصادي، 2013

Table 3-6 (Cont.): Trade Activity in the Gaza Strip by Economic Activity, 2013

(Value in USD 1000)

(القيمة بالالف دولار امريكي)

Economic Activity	الهامش التجاري Trade Margin	التغير في المخزون Change in Stocks	الثالف والمفقود Written-offs & Losses	المبيعات Sales	المشتريات Purchases	النشاط الاقتصادي	دليل النشاط ISIC
Manufacture of furniture	222.5	14.5	0.0	2371.1	2163.0	صناعة الأثاث	31
Other manufacturing	302.4	-81.6	13.3	1407.8	1010.6	صناعات تحويلية أخرى	32
Repair and installation of machinery and equipment	1355.0	36.5	11.3	5680.9	4351.2	اصلاح وتركيب الآلات والمعدات	33
Electricity, gas, steam and air conditioning supply	0.0	0.0	0.0	0.0	0.0	إمدادات الكهرباء والغاز والبخار وتكييف الهواء	+ 35
Water collection, treatment and supply						تجميع و معالجة وتنقية وتوزيع المياه	36
Waste collection, treatment and disposal activities; materials recovery	0.0	0.0	0.0	0.0	0.0	أنشطة جمع النفايات ومعالجتها وتصريفها واسترجاع المواد	38
Construction of buildings	1294.2	2.4	0.0	10590.9	9299.2	تشديد المباني	41
Civil engineering	40.6	0.0	0.0	243.8	203.2	الهندسة المدنية	42
Specialized construction activities	127.5	-1.9	0.1	518.8	389.3	أنشطة التشييد المتخصصة	43
Wholesale and retail trade and repair of motor vehicles and motorcycles	41112.0	21581.3	1093.9	228329.7	207705.1	تجارة الجملة والمفرد (التجزئة) واصلاح المركبات ذات المحركات والدراجات النارية	45
Wholesale trade, except of motor vehicles and motorcycles	212918.6	6665.1	2143.6	1309114.4	1100717.3	تجارة الجملة عدا المركبات ذات المحركات والدراجات النارية	46
Retail trade, except of motor vehicles and motorcycles	399204.6	-1154.2	4445.3	2343928.7	1939124.6	تجارة التجزئة عدا المركبات ذات المحركات والدراجات النارية	47
Land transport and transport via pipelines	900.0	0.0	0.0	2016.0	1116.0	النقل البري والنقل عبر خطوط الأنابيب	49
Warehousing and support activities for transportation	3121.2	-52.3	274.7	23741.0	20292.8	التخزين وأنشطة الدعم للنقل	52
Postal and courier activities	0.0	0.0	0.0	0.0	0.0	أنشطة البريد ونقل الرسائل والطرود	53
Accommodation	190.3	4.2	0.0	446.1	260.1	أنشطة الإقامة	55

جدول 3-6 (تابع): النشاط التجاري في قطاع غزة حسب النشاط الاقتصادي، 2013

Table 3-6 (Cont.): Trade Activity in the Gaza Strip by Economic Activity, 2013

(Value in USD 1000)

(القيمة بالالف دولار امريكي)

Economic Activity	الهامش التجاري Trade Margin	التغير في المخزون Change in Stocks	الثالف والمفقود Written-offs & Losses	المبيعات Sales	المشتريات Purchases	النشاط الاقتصادي	دليل النشاط ISIC
Food and beverage service activities	2492.5	-79.9	16.3	16488.1	13899.4	أنشطه خدمات الاطعمة والمشروبات	56
Publishing activities	0.7	0.0	0.0	3.7	3.0	أنشطه النشر	58
Motion picture, video and television programme production, sound recording and music publishing activities	0.0	0.0	0.0	0.0	0.0	أنشطة إنتاج ونشر برامج التلفزيون والفيديو والأفلام السينمائية والتسجيلات الصوتية والموسيقية	59
Programming and broadcasting activities	0.0	0.0	0.0	0.0	0.0	أنشطه البرامج والبرث	60
Telecommunications	465.9	6.0	2.9	6101.5	5638.7	الاتصالات	61
Computer programming, consultancy and related activities	35.9	0.0	0.1	157.8	121.8	أنشطه البرمجة الحاسوبية والخبرة الاستشارية وما يتصل بها من أنشطة	62
Information service activities	0.0	0.0	0.0	0.0	0.0	أنشطة خدمات المعلومات	63
Real estate activities	38.4	1.2	4.0	265.4	224.2	الأنشطة العقارية	68
Legal and accounting activities	0.0	0.0	0.0	0.0	0.0	الأنشطة القانونية والمحاسبية	69
Activities of head offices; management consultancy activities	0.0	0.0	0.0	0.0	0.0	أنشطه المكاتب الرئيسية والخبرة الاستشارية في مجال الادارة	70
Architectural and engineering activities; technical testing and analysis	0.0	0.0	0.0	0.0	0.0	الأنشطة المعمارية والهندسية والاختبارات الفنية والتحليل	71
Scientific research and development	0.0	0.0	0.0	0.0	0.0	البحث والتطوير في المجال العلمي	72
Advertising and market research	38.4	-0.7	0.0	449.2	410.2	الإعلان وبحوث السوق	73
Other professional, scientific and technical activities	90.1	-3.2	1.5	258.7	163.8	الأنشطة المهنية والعلمية والتقنية الأخرى	74
Veterinary activities	94.3	-14.5	7.8	561.7	445.1	الأنشطة البيطرية	75
Rental and leasing activities	2381.2	-1.0	0.0	3554.0	1171.9	الأنشطة الإيجارية	77

جدول 3-6 (تابع): النشاط التجاري في قطاع غزة حسب النشاط الاقتصادي، 2013

Table 3-6 (Cont.): Trade Activity in the Gaza Strip by Economic Activity, 2013

(Value in USD 1000)

(القيمة بالالف دولار امريكي)

Economic Activity	الهامش التجاري Trade Margin	التغير في المخزون Change in Stocks	الثالف والمفقود Written-offs & Losses	المبيعات Sales	المشتريات Purchases	النشاط الاقتصادي	دليل النشاط ISIC
Travel agency, tour operator, reservation service and related activities	37.0	0.0	0.0	181.9	144.9	وكالات السفر ومنظمو الرحلات السياحية وخدمات الحجز والأنشطة المتصلة بها	79
Services to buildings and landscape activities	0.0	0.0	0.0	0.0	0.0	أنشطة خدمات المباني وتجميل المواقع	81
Office administrative, office support and other business support activities	9.4	0.4	0.0	45.9	36.9	الأنشطة الإدارية للمكاتب والأنشطة المساندة لها وغير ذلك من الأنشطة المساندة للأعمال	82
Education	224.1	-10.3	1.7	1767.7	1531.7	التعليم	85
Human health activities	262.8	8.1	3.6	1727.6	1469.3	الأنشطة في مجال صحة الإنسان	86
Residential care activities	0.0	0.0	0.0	0.0	0.0	أنشطة الرعاية مع الإقامة	87
Social work activities without accommodation	2.5	-0.1	0.0	10.1	7.6	أنشطة العمل الاجتماعي بدون إقامة	88
Creative, arts and entertainment activities	0.0	0.0	0.0	0.0	0.0	الأنشطة الإبداعية والفنون وأنشطة الترفيه	90
Libraries, archives, museums and other cultural activities	6.3	-0.4	0.1	47.3	40.5	أنشطة المكتبات والمحفوظات والمتاحف والأنشطة الثقافية الأخرى	91
Sports activities and amusement and recreation activities	218.7	-4.1	0.4	1354.4	1131.2	الأنشطة الرياضية وأنشطة الترفيه والتسلية	93
Activities of membership organizations	5.9	4.2	0.0	10.6	8.9	أنشطة المنظمات ذات العضوية	94
Repair of computers and personal and household goods	1236.7	63.0	0.4	3586.3	2412.1	إصلاح أجهزة الحاسوب والسلع الشخصية والمنزلية	95
Other personal service activities	24.1	10.8	0.0	201.5	188.3	أنشطة الخدمات الشخصية الأخرى	96

جدول 3-6 (تابع): النشاط التجاري في قطاع غزة حسب النشاط الاقتصادي، 2013

Table 3-6 (Cont.): Trade Activity in the Gaza Strip by Economic Activity, 2013

(Value in USD 1000)

(القيمة بالالف دولار امريكي)

Economic Activity	Trade Margin	Change in Stocks	Written-offs & Losses	Sales	Purchases	النشاط الاقتصادي	دليل النشاط ISIC
Industrial Activities	11403.0	217.7	184.1	48215.4	36846.0	أنشطة الصناعة	
Construction Activities	1462.4	0.5	0.1	11353.6	9891.6	أنشطة الإنشاءات	
Internal Trade Activities	653235.1	27092.2	7682.8	3881372.7	3247547.0	أنشطة التجارة الداخلية	
Transport & Storage Activities	4021.2	-52.3	274.7	25757.0	21408.8	أنشطة النقل والتخزين	
Information & Communications Activities	502.6	6.0	2.9	6263.0	5763.5	أنشطة المعلومات والاتصالات	
Services Activities	7352.5	-22.1	35.9	30956.5	23546.0	أنشطة الخدمات	
Total	677976.8	27242.1	8180.4	4003918.2	3345003.0	المجموع	

جدول 3-7: إيرادات الخدمات المقدمة للغير في قطاع غزة حسب النشاط الاقتصادي، 2013

Table 3-7: Revenues of Services Rendered to Others in the Gaza Strip by Economic Activity, 2013

(Value in USD 1000)

(القيمة بالالف دولار امريكي)

Economic Activity	خدمات أخرى Other Services	Main Activity الأنشطة الرئيسية			المجموع Total	النشاط الاقتصادي	دليل النشاط ISIC
		أنشطة المعلومات والاتصالات Information & Communications	أنشطة النقل والتخزين Transport, Storage Activities	أنشطة الخدمات Services Activities			
Other mining and quarrying	0.0	0.0	0.0	0.0	0.0	أنشطة أخرى للتعدين واستغلال المحاجر	8
Manufacture of food products	543.1	0.0	0.0	12.7	555.8	صناعة المنتجات الغذائية	10
Manufacture of beverages	0.0	0.0	0.0	0.0	0.0	صناعة المشروبات	11
Manufacture of textiles	359.1	0.0	0.0	0.0	359.1	صناعة المنسوجات	13
Manufacture of wearing apparel	1481.4	0.0	0.0	576.5	2057.9	صناعة الملابس	14
Manufacture of leather and related products	20.6	0.0	0.0	0.0	20.6	صناعة الجلد والمنتجات ذات الصلة	15
Manufacture of wood and products of wood and cork, except furniture; Manufacture of articles of straw and plaiting materials	142.8	0.0	0.0	44.5	187.3	صناعة الخشب ومنتجات الخشب والفلين عدا صناعة الأثاث، صناعة الأصناف المنتجة من القش ومواد الضفر	16
Printing and reproduction of recorded media	0.0	0.0	0.0	0.0	0.0	الطباعة واستنساخ وسائط الأعلام المسجلة	18
Manufacture of chemicals and chemical products	0.0	0.0	0.0	0.0	0.0	صناعة الكيماويات والمنتجات الكيماوية	20
Manufacture of rubber and plastics products	0.0	0.0	0.0	0.0	0.0	صناعة منتجات المطاط واللدائن	22
Manufacture of other non-metallic mineral products	1139.6	0.0	0.0	0.0	1139.6	صناعة منتجات المعادن اللافلزية الأخرى	23
Manufacture of fabricated metal products, except machinery and equipment	2392.5	0.0	0.0	0.0	2392.5	صناعة منتجات المعادن المشكلة عدا الماكينات والمعدات	25
Manufacture of electrical equipment	8.5	0.0	0.0	0.0	8.5	صناعة المعدات الكهربائية	27
Manufacture of machinery and equipment n.e.c.	113.5	0.0	0.0	0.0	113.5	صناعة الآلات والمعدات غير المصنفة في موضع آخر	28

جدول 7-3 (تابع): إيرادات الخدمات المقدمة للغير في قطاع غزة حسب النشاط الاقتصادي، 2013

Table 3-7 (Cont.): Revenues of Services Rendered to Others in the Gaza Strip by Economic Activity, 2013

(Value in USD 1000)

(القيمة بالالف دولار امريكي)

Economic Activity	خدمات أخرى Other Services	Main Activity الأنشطة الرئيسية			المجموع Total	النشاط الاقتصادي	دليل النشاط ISIC
		أنشطة المعلومات والاتصالات Information & Communications	أنشطة النقل والتخزين Transport, Storage Activities	أنشطة الخدمات Services Activities			
Manufacture of motor vehicles, trailers and semi-trailers	183.1	0.0	0.0	0.0	183.1	صناعة المركبات ذات المحركات والمركبات المقطورة ونصف المقطورة	29 +
Manufacture of other transport equipment						صناعة معدات النقل الأخرى	30
Manufacture of furniture	1748.5	0.0	0.0	377.8	2126.3	صناعة الأثاث	31
Other manufacturing	149.0	0.0	0.0	0.0	149.0	صناعات تحويلية أخرى	32
Repair and installation of machinery and equipment	4280.5	0.0	0.0	18.7	4299.2	اصلاح وتركيب الآلات والمعدات	33
Electricity, gas, steam and air conditioning supply	211023.0	0.0	0.0	10.8	211033.8	إمدادات الكهرباء والغاز والبخار وتكييف الهواء	35 +
Water collection, treatment and supply						تجميع و معالجة وتنقية وتوزيع المياه	36
Waste collection, treatment and disposal activities; materials recovery	170.0	0.0	0.0	0.0	170.0	أنشطة جمع النفايات ومعالجتها وتصريفها واسترجاع المواد	38
Construction of buildings	137.6	0.0	0.0	3152.9	3290.5	تشبيد المباني	41
Civil engineering	0.0	0.0	0.0	0.0	0.0	الهندسة المدنية	42
Specialized construction activities	292.3	0.0	1025.5	8.3	1326.1	أنشطة التشبيد المتخصصة	43
Wholesale and retail trade and repair of motor vehicles and motorcycles	22399.6	0.0	16.9	28.3	22444.8	تجارة الجملة والمفرد (التجزئة) واصلاح المركبات ذات المحركات والدراجات النارية	45
Wholesale trade, except of motor vehicles and motorcycles	3156.8	0.0	0.0	0.0	3156.8	تجارة الجملة عدا المركبات ذات المحركات والدراجات النارية	46

جدول 7-3 (تابع): إيرادات الخدمات المقدمة للغير في قطاع غزة حسب النشاط الاقتصادي، 2013

Table 3-7 (Cont.): Revenues of Services Rendered to Others in the Gaza Strip by Economic Activity, 2013

(Value in USD 1000)

(القيمة بالالف دولار امريكي)

Economic Activity	خدمات أخرى Other Services	Main Activity الأنشطة الرئيسية			المجموع Total	النشاط الاقتصادي	دليل النشاط ISIC
		أنشطة المعلومات والاتصالات Information & Communications	أنشطة النقل والتخزين Transport, Storage Activities	أنشطة الخدمات Services Activities			
Retail trade, except of motor vehicles and motorcycles	7248.4	0.0	0.0	3543.6	10792.0	تجارة التجزئة عدا المركبات ذات المحركات والدراجات النارية	47
Land transport and transport via pipelines	95.4	0.0	20900.7	2.8	20998.9	النقل البري والنقل عبر خطوط الأنابيب	49
Warehousing and support activities for transportation	0.0	0.0	3870.3	180.3	4050.6	التخزين وأنشطة الدعم للنقل	52
Postal and courier activities	0.0	0.0	581.4	0.0	581.4	أنشطة البريد ونقل الرسائل والطرود	53
Accommodation	0.0	0.0	0.0	12456.2	12456.2	أنشطة الإقامة	55
Food and beverage service activities	297.5	0.0	0.0	82344.3	82641.8	أنشطه خدمات الاطعمة والمشروبات	56
Publishing activities	0.0	674.8	0.0	6.7	681.5	أنشطه النشر	58
Motion picture, video and television programme production, sound recording and music publishing activities	0.0	2493.5	0.0	0.0	2493.5	أنشطة إنتاج ونشر برامج التلفزيون والفيديو والأفلام السينمائية والتسجيلات الصوتية والموسيقية	59
Programming and broadcasting activities	9.0	6015.1	0.0	0.0	6024.1	أنشطه البرامج والبرث	60
Telecommunications	98.5	6232.2	0.0	220.6	6551.2	الاتصالات	61
Computer programming, consultancy and related activities	20.6	2109.7	0.0	464.6	2594.9	أنشطه البرمجة الحاسوبية والخبرة الاستشارية وما يتصل بها من أنشطة	62
Information service activities	0.0	1489.9	0.0	105.3	1595.3	أنشطة خدمات المعلومات	63
Real estate activities	8.8	0.0	0.0	1843.7	1852.5	الأنشطة العقارية	68
Legal and accounting activities	0.0	0.0	0.0	8224.1	8224.1	الأنشطة القانونية والمحاسبية	69

جدول 3-7 (تابع): إيرادات الخدمات المقدمة للغير في قطاع غزة حسب النشاط الاقتصادي، 2013

Table 3-7 (Cont.): Revenues of Services Rendered to Others in the Gaza Strip by Economic Activity, 2013

(Value in USD 1000)

(القيمة بالالف دولار امريكي)

Economic Activity	خدمات أخرى Other Services	الأنشطة الرئيسية Main Activity			المجموع Total	النشاط الاقتصادي	دليل النشاط ISIC
		أنشطة المعلومات والاتصالات Information & Communications	أنشطة النقل والتخزين Transport, Storage Activities	أنشطة الخدمات Services Activities			
Activities of head offices; management consultancy activities	0.0	0.0	0.0	160.9	160.9	انشطه المكاتب الرئيسية والخبرة الاستشارية في مجال الادارة	70
Architectural and engineering activities; technical testing and analysis	338.7	0.0	0.0	5206.4	5545.1	الأنشطة المعمارية والهندسية والاختبارات الفنية والتحليل	71
Scientific research and development	0.0	0.0	0.0	139.7	139.7	البحث والتطوير في المجال العلمي	72
Advertising and market research	297.2	97.5	0.0	4428.5	4823.2	الإعلان وبحوث السوق	73
Other professional, scientific and technical activities	26.1	277.1	0.0	5617.5	5920.7	الأنشطة المهنية والعلمية والتقنية الأخرى	74
Veterinary activities	0.0	0.0	0.0	323.2	323.2	الأنشطة البيطرية	75
Rental and leasing activities	4.4	0.0	0.0	8913.5	8917.9	الأنشطة الإيجارية	77
Travel agency, tour operator, reservation service and related activities	3.4	0.0	0.0	4958.1	4961.5	وكالات السفر ومنظمو الرحلات السياحية وخدمات الحجز والأنشطة المتصلة بها	79
Services to buildings and landscape activities	0.0	0.0	0.0	97.9	97.9	أنشطة خدمات المباني وتجميل المواقع	81
Office administrative, office support and other business support activities	0.0	0.0	99.2	1727.6	1826.8	الأنشطة الإدارية للمكاتب والأنشطة المساندة لها وغير ذلك من الأنشطة المساندة للأعمال	82
Education	1527.1	135.7	0.0	86535.5	88198.3	التعليم	85
Human health activities	38.4	0.0	0.0	49802.1	49840.4	الأنشطة في مجال صحة الإنسان	86

جدول 7-3 (تابع): إيرادات الخدمات المقدمة للغير في قطاع غزة حسب النشاط الاقتصادي، 2013

Table 3-7 (Cont.): Revenues of Services Rendered to Others in the Gaza Strip by Economic Activity, 2013

(Value in USD 1000)

(القيمة بالالف دولار امريكي)

Economic Activity	خدمات أخرى Other Services	Main Activity الأنشطة الرئيسية			المجموع Total	النشاط الاقتصادي	دليل النشاط ISIC
		أنشطة المعلومات والاتصالات Information & Communications	أنشطة النقل والتخزين Transport, Storage Activities	أنشطة الخدمات Services Activities			
Residential care activities	73.0	0.0	0.0	70.5	143.5	أنشطة الرعاية مع الإقامة	87
Social work activities without accommodation	85.6	0.0	0.0	1861.8	1947.3	أنشطة العمل الاجتماعي بدون إقامة	88
Creative, arts and entertainment activities	0.0	247.0	0.0	195.5	442.5	الأنشطة الإبداعية والفنون وأنشطة الترفيه	90
Libraries, archives, museums and other cultural activities	2.3	0.0	0.0	64.8	67.0	أنشطة المكتبات والمحفوظات والمتاحف والأنشطة الثقافية الأخرى	91
Sports activities and amusement and recreation activities	141.8	0.0	0.0	34290.3	34432.1	الأنشطة الرياضية وأنشطة الترفيه والتسلية	93
Activities of membership organizations	115.5	0.0	88.9	22728.9	22933.3	أنشطة المنظمات ذات العضوية	94
Repair of computers and personal and household goods	789.7	0.0	0.0	8505.1	9294.9	إصلاح أجهزة الحاسوب والسلع الشخصية والمنزلية	95
Other personal service activities	0.0	0.0	0.0	24698.0	24698.0	أنشطة الخدمات الشخصية الأخرى	96
Industrial Activities	223755.2	0.0	0.0	1041.2	224796.3	أنشطة الصناعة	
Construction Activities	429.9	0.0	1025.5	3161.2	4616.6	أنشطة الإنشاءات	
Internal Trade Activities	32804.9	0.0	16.9	3571.9	36393.7	أنشطة التجارة الداخلية	
Transport & Storage Activities	95.4	0.0	25352.4	183.0	25630.8	أنشطة النقل والتخزين	
Information & Communications Activities	128.1	19015.1	0.0	797.2	19940.4	أنشطة المعلومات والاتصالات	
Services Activities	3749.2	757.2	188.1	365194.0	369888.6	أنشطة الخدمات	
Total	260962.7	19772.4	26583.0	373948.5	681266.5	المجموع	

جدول 3-8: قيمة الأصول الثابتة في قطاع غزة حسب النشاط الاقتصادي، 2013

Table 3-8: Fixed Assets Value in the Gaza Strip by Economic Activity, 2013

(Value in USD 1000)

(القيمة بالالف دولار امريكي)

Economic Activity	القيمة السوقية للأصول نهاية العام Market Value at End of Year	قيمة الاهتلاك السنوي Depreciation	قيمة التالف والمفقود Written-offs & Losses	قيمة الاصول المباعة Value of Sold Assets	Value of Gross Additions قيمة الاضافات الاجمالية				القيمة السوقية للأصول بداية العام Market Value at Beginning of Year	النشاط الاقتصادي	دليل النشاط ISIC
					اصول من انتاج المؤسسة Prod. For Own - Account	اضافات وتحسينات Other Additions	مشتريات اصول Purch. Of Assets	المجموع Total			
Other mining and quarrying	258.3	33.3	0.0	0.0	0.0	0.0	0.0	0.0	291.6	أنشطة أخرى للتعدين واستغلال المحاجر	8
Manufacture of food products	63205.6	5698.6	373.3	0.0	0.0	209.6	288.6	498.2	68779.2	صناعة المنتجات الغذائية	10
Manufacture of beverages	4652.8	624.2	12.0	6.0	0.0	0.0	0.0	0.0	5294.9	صناعة المشروبات	11
Manufacture of textiles	2914.5	378.8	3.4	0.0	0.0	4.0	0.0	4.0	3292.6	صناعة المنسوجات	13
Manufacture of wearing apparel	5438.2	404.8	3.7	0.0	0.0	20.8	4.5	25.3	5821.4	صناعة الملابس	14
Manufacture of leather and related products	1033.5	51.4	0.0	0.0	0.0	0.8	0.0	0.8	1084.0	صناعة الجلد والمنتجات ذات الصلة	15
Manufacture of wood and products of wood and cork, except furniture; Manufacture of articles of straw and plaiting materials	6335.4	365.8	0.0	0.0	0.0	55.6	89.0	144.6	6556.7	صناعة الخشب ومنتجات الخشب والفلين عدا صناعة الأثاث، صناعة الأصناف المنتجة من القش ومواد الصنفر	16
Printing and reproduction of recorded media	7947.8	904.7	0.0	0.0	0.0	0.0	0.0	0.0	8852.6	الطباعة واستنساخ وسائط الإعلام المسجلة	18
Manufacture of chemicals and chemical products	4347.6	390.7	0.1	0.0	0.0	1.5	0.0	1.5	4737.0	صناعة الكيماويات والمنتجات الكيميائية	20
Manufacture of rubber and plastics products	14658.2	1134.2	0.0	0.0	0.0	72.4	0.0	72.4	15720.0	صناعة منتجات المطاط واللدائن	22
Manufacture of other non-metallic mineral products	50657.2	4265.1	0.0	12.6	0.0	541.6	34.5	576.2	54358.8	صناعة منتجات المعادن اللافلزية الأخرى	23

جدول 8-3 (تابع): قيمة الأصول الثابتة في قطاع غزة حسب النشاط الاقتصادي، 2013
 Table 3-8 (Cont.): Fixed Assets Value in the Gaza Strip by Economic Activity, 2013

(Value in USD 1000)

(القيمة بالآلاف دولار أمريكي)

Economic Activity	القيمة السوقية للأصول نهاية العام Market Value at End of Year	قيمة الإهلاك السني Depreciation	قيمة التالف والمفقود Written-offs & Losses	قيمة الأصول المباعة Value of Sold Assets	Value of Gross Additions قيمة الإضافات الإجمالية				القيمة السوقية للأصول بداية العام Market Value at Beginning of Year	النشاط الاقتصادي	دليل النشاط ISIC
					اصول من انتاج المؤسسة Prod. For Own - Account	اضافات وتحسينات Other Additions	مشتريات اصول Purch. Of Assets	المجموع Total			
Manufacture of fabricated metal products, except machinery and equipment	15292.7	1135.1	21.3	34.7	0.0	51.8	57.6	109.4	16374.3	صناعة منتجات المعادن المشكلة عدا الماكينات والمعدات	25
Manufacture of electrical equipment	1318.8	144.6	13.2	0.0	0.0	6.1	0.0	6.1	1470.4	صناعة المعدات الكهربائية	27
Manufacture of machinery and equipment n.e.c.	2090.0	71.3	0.0	0.0	0.0	0.0	0.0	0.0	2161.4	صناعة الآلات والمعدات غير المصنفة في موضع آخر	28
Manufacture of motor vehicles, trailers and semi-trailers	452.9	40.1	0.0	0.0	0.0	0.0	0.0	0.0	493.0	صناعة المركبات ذات المحركات والمركبات المقطورة ونصف المقطورة	+ 29
Manufacture of other transport equipment										صناعة معدات النقل الأخرى	30
Manufacture of furniture	19629.1	1367.6	23.7	4.5	1.3	19.4	5.8	26.5	20998.4	صناعة الأثاث	31
Other manufacturing	2131.9	303.5	0.0	0.0	0.0	0.0	0.0	0.0	2435.4	صناعات تحويلية أخرى	32
Repair and installation of machinery and equipment	5652.8	561.0	16.8	0.0	0.0	0.6	0.8	1.4	6229.2	اصلاح وتركيب الآلات والمعدات	33
Electricity, gas, steam and air conditioning supply	231766.6	10918.9	425.7	0.0	0.0	186.5	6093.5	6280.0	236831.1	إمدادات الكهرباء والغاز والبخار وتكييف الهواء	+ 35
Water collection, treatment and supply										تجميع و معالجة وتنقية وتوزيع المياه	36
Waste collection, treatment and disposal activities; materials recovery	142.6	19.9	6.4	0.0	0.0	6.9	1.3	8.2	160.8	انشطة جمع النفايات ومعالجتها وتصريفها واسترجاع المواد	38
Construction of buildings	24141.7	2226.7	2.2	5.2	72.7	155.7	194.3	422.7	25953.2	تشيد المباني	41
Civil engineering	455.1	42.2	0.0	0.0	0.0	25.5	0.0	25.5	471.9	الهندسة المدنية	42

جدول 8-3 (تابع): قيمة الأصول الثابتة في قطاع غزة حسب النشاط الاقتصادي، 2013
Table 3-8 (Cont.): Fixed Assets Value in the Gaza Strip by Economic Activity, 2013

(Value in USD 1000)

(القيمة بالالف دولار امريكي)

Economic Activity	القيمة السوقية للأصول نهاية العام Market Value at End of Year	قيمة الاهتلاك السنوي Depreciation	قيمة التالف والمفقود Written-offs & Losses	قيمة الاصول المباعة Value of Sold Assets	Value of Gross Additions قيمة الاضافات الاجمالية				القيمة السوقية للأصول بداية العام Market Value at Beginning of Year	النشاط الاقتصادي	دليل النشاط ISIC
					اصول من انتاج المؤسسة Prod. For Own - Account	اضافات وتحسينات Other Additions	مشتريات اصول Purch. Of Assets	المجموع Total			
Specialized construction activities	3811.8	346.9	0.0	0.0	0.0	41.2	2.9	44.0	4114.7	أنشطة التشييد المتخصصة	43
Wholesale and retail trade and repair of motor vehicles and motorcycles	88426.6	3380.2	3.2	0.0	0.0	567.1	31.2	598.3	91211.8	تجارة الجملة والمفرد (التجزئة) واصلاح المركبات ذات المحركات والدراجات النارية	45
Wholesale trade, except of motor vehicles and motorcycles	195581.6	9016.0	22.8	126.3	0.0	1153.8	499.9	1653.8	203093.0	تجارة الجملة عدا المركبات ذات المحركات والدراجات النارية	46
Retail trade, except of motor vehicles and motorcycles	256976.4	16027.3	36.9	127.7	0.0	1828.4	3639.7	5468.1	267700.3	تجارة التجزئة عدا المركبات ذات المحركات والدراجات النارية	47
Land transport and transport via pipelines	14979.2	2049.5	16.9	145.5	0.0	217.9	115.5	333.4	16857.7	النقل البري والنقل عبر خطوط الأنابيب	49
Warehousing and support activities for transportation	15142.6	1248.1	256.6	0.0	0.0	26.0	113.7	139.7	16507.6	التخزين وأنشطة الدعم للنقل	52
Postal and courier activities	94.8	16.3	0.0	0.0	0.0	0.0	0.0	0.0	111.1	أنشطة البريد ونقل الرسائل والطرود	53
Accommodation	99954.7	3628.8	45.0	0.0	0.0	174.8	0.0	174.8	103453.7	أنشطة الإقامة	55
Food and beverage service activities	44566.5	2336.6	81.2	0.0	0.0	3086.8	302.2	3388.9	43595.4	أنشطة خدمات الاطعمة والمشروبات	56
Publishing activities	83.7	14.5	0.0	0.0	0.0	8.2	0.4	8.6	89.5	أنشطة النشر	58
Motion picture, video and television programme production, sound recording and music publishing activities	1915.6	310.2	0.0	0.0	0.0	4.2	0.0	4.2	2221.6	أنشطة إنتاج ونشر برامج التلفزيون والفيديو والأفلام السينمائية والتسجيلات الصوتية والموسيقية	59
Programming and broadcasting activities	1996.8	345.0	84.9	0.0	0.0	22.5	77.7	100.2	2326.5	أنشطة البرامج والبث	60

جدول 8-3 (تابع): قيمة الأصول الثابتة في قطاع غزة حسب النشاط الاقتصادي، 2013
 Table 3-8 (Cont.): Fixed Assets Value in the Gaza Strip by Economic Activity, 2013

(Value in USD 1000)

(القيمة بالآلاف دولار أمريكي)

Economic Activity	القيمة السوقية للأصول نهاية العام Market Value at End of Year	قيمة الإهلاك السني Depreciation	قيمة التالف والمفقود Written-offs & Losses	قيمة الأصول المباعة Value of Sold Assets	Value of Gross Additions قيمة الإضافات الإجمالية				القيمة السوقية للأصول بداية العام Market Value at Beginning of Year	النشاط الاقتصادي	دليل النشاط ISIC
					أصول من إنتاج المؤسسة Prod. For Own - Account	إضافات وتحسينات Other Additions	مشتريات أصول Purch. Of Assets	المجموع Total			
Telecommunications	1655.2	263.5	1.2	0.0	0.0	3.6	40.9	44.4	1875.5	الاتصالات	61
Computer programming, consultancy and related activities	654.5	79.1	0.0	0.0	0.0	3.4	0.0	3.4	730.2	أنشطة البرمجة الحاسوبية والخبرة الاستشارية وما يتصل بها من أنشطة	62
Information service activities	399.4	36.8	0.0	0.0	0.0	0.0	0.5	0.5	435.7	أنشطة خدمات المعلومات	63
Real estate activities	1447.9	123.6	0.9	0.0	0.0	5.0	0.0	5.0	1567.4	الأنشطة العقارية	68
Legal and accounting activities	6097.3	402.0	7.9	0.0	0.0	36.5	65.0	101.5	6405.7	الأنشطة القانونية والمحاسبية	69
Activities of head offices; management consultancy activities	60.7	5.2	0.1	0.0	0.0	0.0	3.8	3.8	62.2	أنشطة المكاتب الرئيسية والخبرة الاستشارية في مجال الإدارة	70
Architectural and engineering activities; technical testing and analysis	3817.0	304.1	0.9	0.0	0.0	43.8	54.3	98.1	4023.9	الأنشطة المعمارية والهندسية والاختبارات الفنية والتحليل	71
Scientific research and development	225.2	10.1	0.0	0.0	0.0	0.4	2.4	2.8	232.4	البحث والتطوير في المجال العلمي	72
Advertising and market research	2760.0	403.9	0.0	0.0	0.0	23.7	8.0	31.8	3132.1	الإعلان وبحوث السوق	73
Other professional, scientific and technical activities	4551.0	470.2	8.5	0.0	0.0	45.9	199.2	245.1	4784.5	الأنشطة المهنية والعلمية والتقنية الأخرى	74
Veterinary activities	239.4	20.0	0.0	0.0	0.0	3.1	0.2	3.3	256.1	الأنشطة البيطرية	75
Rental and leasing activities	14811.6	1554.5	97.2	1136.8	0.0	20.1	198.2	218.4	17381.6	الأنشطة الإيجارية	77
Travel agency, tour operator, reservation service and related activities	2705.4	178.6	0.0	0.0	0.0	14.7	40.4	55.1	2828.8	وكالات السفر ومنظمو الرحلات السياحية وخدمات الحجز والأنشطة المتصلة بها	79
Services to buildings and landscape activities	698.8	13.4	0.0	0.0	0.0	0.0	0.0	0.0	712.2	أنشطة خدمات المباني وتجميل المواقع	81

جدول 8-3 (تابع): قيمة الأصول الثابتة في قطاع غزة حسب النشاط الاقتصادي، 2013
 Table 3-8 (Cont.): Fixed Assets Value in the Gaza Strip by Economic Activity, 2013

(Value in USD 1000)

(القيمة بالالف دولار امريكي)

Economic Activity	القيمة السوقية للأصول نهاية العام Market Value at End of Year	قيمة الاهتلاك السنيوي Depreciation	قيمة التالف والمفقود Written-offs & Losses	قيمة الاصول المباعة Value of Sold Assets	Value of Gross Additions قيمة الاضافات الاجمالية				القيمة السوقية للأصول بداية العام Market Value at Beginning of Year	النشاط الاقتصادي	دليل النشاط ISIC
					اصول من انتاج المؤسسة Prod. For Own - Account	اضافات وتحسينات Other Additions	مشتريات اصول Purch. Of Assets	المجموع Total			
Office administrative, office support and other business support activities	5664.9	133.2	0.2	1.2	0.0	2.2	9.4	11.6	5787.9	الانشطة الادارية للمكاتب والانشطة المساندة لها وغير ذلك من الانشطة المساندة للاعمال	82
Education	108597.9	5375.4	19.1	0.0	0.0	164.8	4749.3	4914.1	109078.5	التعليم	85
Human health activities	102312.3	11024.3	37.7	0.0	0.0	758.3	1181.4	1939.7	111434.7	الأنشطة في مجال صحة الإنسان	86
Residential care activities	33339.5	753.0	0.0	0.0	0.0	0.0	8.5	8.5	34083.9	أنشطة الرعاية مع الإقامة	87
Social work activities without accommodation	12687.5	1335.1	2.2	55.0	0.0	527.9	16.6	544.6	13535.2	أنشطة العمل الاجتماعي بدون إقامة	88
Creative, arts and entertainment activities	59.0	8.9	4.6	0.0	0.0	0.6	8.1	8.7	63.8	الانشطة الابداعية والفنون وانشطة الترفيه	90
Libraries, archives, museums and other cultural activities	3446.2	285.4	0.8	0.0	0.0	0.0	2.5	2.5	3729.9	أنشطة المكتبات والمحفوظات والمتاحف والأنشطة الثقافية الأخرى	91
Sports activities and amusement and recreation activities	112100.1	3218.2	57.9	0.0	0.0	325.8	8211.4	8537.2	106839.1	الانشطة الرياضية وانشطة الترفيه والتسلية	93
Activities of membership organizations	65368.1	5133.8	5.4	146.6	0.0	1002.4	884.1	1886.5	68767.4	أنشطة المنظمات ذات العضوية	94
Repair of computers and personal and household goods	7260.1	590.4	30.6	0.0	0.0	104.2	38.2	142.5	7738.6	إصلاح أجهزة الحاسوب والسلع الشخصية والمنزلية	95
Other personal service activities	18060.0	1017.4	2.4	0.0	0.0	123.1	459.0	582.1	18497.7	أنشطة الخدمات الشخصية الأخرى	96

جدول 8-3 (تابع): قيمة الأصول الثابتة في قطاع غزة حسب النشاط الاقتصادي، 2013
 Table 3-8 (Cont.): Fixed Assets Value in the Gaza Strip by Economic Activity, 2013

(Value in USD 1000)										(القيمة بالالف دولار امريكي)	
Economic Activity	القيمة السوقية للأصول نهاية العام	قيمة الاهتلاك السنوي	قيمة التالف والمفقود	قيمة الاصول المباعة	Value of Gross Additions				القيمة السوقية للأصول بداية العام	النشاط الاقتصادي	دليل النشاط ISIC
	Market Value at End of Year	Depreciation	Written- offs & Losses	Value of Sold Assets	اصول من انتاج المؤسسة	اضافات وتحسينات	مشتريات اصول	المجموع	Market Value at Beginning of Year		
					Prod. For Own - Account	Other Additions	Purch. Of Assets	Total			
Industrial Activities	439926.7	28813.5	899.5	57.8	1.3	1177.7	6575.7	7754.6	461942.9	أنشطة الصناعة	
Construction Activities	28408.7	2615.9	2.2	5.2	72.7	222.4	197.1	492.2	30539.8	أنشطة الإنشاءات	
Internal Trade Activities	540984.6	28423.6	62.9	254.1	0.0	3549.3	4170.8	7720.1	562005.1	أنشطة التجارة الداخلية	
Transport & Storage Activities	30216.6	3314.0	273.5	145.5	0.0	243.8	229.3	473.1	33476.5	أنشطة النقل والتخزين	
Information & Communications Activities	6705.2	1049.0	86.1	0.0	0.0	41.9	119.5	161.4	7679.0	أنشطة المعلومات والاتصالات	
Services Activities	650831.1	38325.9	402.7	1339.6	0.0	6464.3	16442.3	22906.6	667992.7	أنشطة الخدمات	
Total	1697072.8	102541.9	1726.9	1802.2	74.0	11699.3	27734.6	39507.9	1763635.9	المجموع	

جدول 3-9: قيمة الأصول الثابتة في قطاع غزة حسب صنف الأصل، 2013

Table 3-9: Fixed Assets Value in the Gaza Strip by Type, 2013

(Value in USD 1000)

(القيمة بالالف دولار امريكي)

Type of Asset	القيمة السوقية للأصول نهاية العام	قيمة الاهتلاك خلال العام	قيمة الاصول المباعة خلال العام	التالف و المفقود Written-offs and Losses	Value of Gross Additions قيمة الاضافات الاجمالية				القيمة السوقية للأصول بداية العام	صنف الاصل
					اضافات وتحسينات رأسمالية Capital Add. & Improv.	اصول من انتاج المؤسسة Produced for Own- Account	قيمة الأصول المشتراة Purchased Assets	المجموع Total		
Grand Total	1697072.8	102541.9	1802.2	1726.9	11699.3	74.0	27734.6	39507.9	1763635.9	المجموع الكلي
Land*	93505.0	0.0	0.0	0.0	0.0	0.0	9583.0	9583.0	83922.0	الاراضي*
Residential Buildings	49530.8	1004.3	0.0	0.0	408.6	0.0	0.0	408.6	50126.5	أبنية سكنية
Non-Residential buildings	843221.0	18097.8	0.0	37.1	6085.2	72.7	1775.2	7933.1	853422.7	أبنية غير سكنية
Machines of Equipments	527584.1	55561.3	138.3	1064.2	2454.2	0.0	13665.5	16119.7	568228.2	آلات ومعدات وأجهزة
Freight Vehicles	77838.6	13539.9	55.9	43.9	1880.6	0.0	268.4	2149.0	89329.3	سيارات نقل بضائع
Passengers Vehicles	38793.5	7015.9	1450.0	352.3	729.0	0.0	737.9	1466.9	46144.8	سيارات نقل ركاب
Furniture and Furnishings	64391.5	6782.1	158.0	212.4	131.5	1.3	1336.4	1469.2	70074.8	اثاث ومفروشات
Other	2208.3	540.7	0.0	17.0	10.2	0.0	368.3	378.4	2387.6	اخرى

*Depreciation of land is the Depreciation Value on the Capital Additions and Improvements on land

*الاهتلاك على الاراضي هو قيمة الاهتلاك على الاضافات والتحسينات الرأسمالية للاراضي

جدول 3-10: بعض المؤشرات المستخلصة في قطاع غزة حسب النشاط الاقتصادي، 2013

Table 3-10: Selected Indicators in the Gaza Strip by Economic Activity, 2013

Economic Activity	نسبة الإهلاك السنوي إلى الانتاج Depreciation to Output (%)	نسبة تعويضات العاملين إلى القيمة المضافة Compensation of Employees to Value Added (%)	نسبة القيمة المضافة إلى الانتاج Value Added to Output (%)	نصيب العامل باجر من القيمة المضافة بالدولار Value Added Per Wage Employee in USD	نصيب العامل من القيمة المضافة بالدولار Value Added Per Employed Person in USD	نصيب العامل باجر من الانتاج بالدولار Output Per Wage Employee in USD	نصيب العامل من الانتاج بالدولار Output Per Employed Person in USD	نصيب العامل باجر من تعويضات العاملين بالدولار Compensation Per Wage Employee in USD	النشاط الاقتصادي	دليل النشاط ISIC
Other mining and quarrying	1.0	80.8	6.5	5653.4	5115.0	86958.4	78676.6	4566.7	أنشطة أخرى للتعدين واستغلال المحاجر	8
Manufacture of food products	3.0	20.6	26.9	20128.0	16404.7	74914.9	61057.1	4153.8	صناعة المنتجات الغذائية	10
Manufacture of beverages	30.8	175.0	12.9	3161.6	1650.4	24423.2	12749.2	5533.6	صناعة المشروبات	11
Manufacture of textiles	3.9	17.4	34.1	15799.7	7037.1	46385.7	20660.0	2752.7	صناعة المنسوجات	13
Manufacture of wearing apparel	3.1	41.6	48.4	8219.6	4861.3	16973.8	10038.8	3415.7	صناعة الملابس	14
Manufacture of leather and related products	5.3	28.9	41.4	10252.9	4596.1	24770.7	11104.1	2964.8	صناعة الجلد والمنتجات ذات الصلة	15
Manufacture of wood and products of wood and cork, except furniture; Manufacture of articles of straw and plaiting materials	2.6	13.3	69.6	25246.6	12575.5	36290.4	18076.5	3369.2	صناعة الخشب ومنتجات الخشب والفلين عدا صناعة الأثاث، صناعة الأصناف المنتجة من القش ومواد الضفر	16
Printing and reproduction of recorded media	13.7	25.8	53.4	9517.3	6151.4	17823.0	11519.8	2455.6	الطباعة واستنساخ وسائط الأعلام المسجلة	18
Manufacture of chemicals and chemical products	3.7	19.7	34.2	17989.3	11623.0	52643.4	34013.1	3544.6	صناعة الكيماويات والمنتجات الكيماوية	20
Manufacture of basic pharmaceutical products and pharmaceutical preparations	11.7	19.4	53.0	26416.1	22894.0	49839.0	43193.8	5129.5	صناعة منتجات المطاط واللدائن	22

جدول 10-3 (تابع): بعض المؤشرات المستخلصة في قطاع غزة حسب النشاط الاقتصادي، 2013

Table 3-10 (Cont.): Selected Indicators in the Gaza Strip by Economic Activity, 2013

Economic Activity	نسبة الإهلاك السنوي إلى الانتاج	نسبة تعويضات العمالين إلى القيمة المضافة	نسبة القيمة المضافة إلى الانتاج	نصيب العامل باجر من القيمة المضافة بالدولار	نصيب العامل من القيمة المضافة بالدولار	نصيب العامل باجر من الانتاج بالدولار	نصيب العامل من الانتاج بالدولار	نصيب العامل باجر من تعويضات العاملين بالدولار	النشاط الاقتصادي	دليل النشاط
	Depreciation to Output (%)	Compensation of Employees to Value Added (%)	Value Added to Output (%)	Value Added Per Wage Employee in USD	Value Added Per Employed Person in USD	Output Per Wage Employee in USD	Output Per Employed Person in USD	Compensation Per Wage Employee in USD		ISIC
Manufacture of rubber and plastics products	3.9	23.3	36.9	16853.8	12323.0	45628.0	33361.8	3933.6	صناعة منتجات المعادن اللافلزية الأخرى	23
Manufacture of basic metals	1.7	16.2	41.5	19410.9	9953.3	46756.0	23974.9	3150.8	صناعة منتجات المعادن المشكلة عدا الماكينات والمعدات	25
Manufacture of motor vehicles, trailers	4.7	13.0	44.4	18133.8	16025.2	40846.2	36096.6	2350.4	صناعة المعدات الكهربائية	27
Manufacture of electrical equipment	9.0	12.6	54.0	20403.4	5355.9	37778.7	9916.9	2573.3	صناعة الآلات والمعدات غير المصنفة في موضع آخر	28
Manufacture of machinery and equipment n.e.c.	10.4	53.1	30.5	5905.0	4374.1	19331.6	14319.7	3138.3	صناعة المركبات ذات المحركات والمركبات المقطورة ونصف المقطورة	+ 29
Manufacture of other transport equipment									صناعة معدات النقل الأخرى	30
Manufacture of other transport equipment	2.5	27.3	39.9	15267.9	9645.0	38281.7	24183.1	4174.2	صناعة الأثاث	31
Other manufacturing	4.6	20.3	39.0	17536.0	9847.1	44923.2	25226.1	3561.6	صناعات تحويلية أخرى	32
Repair and installation of machinery and equipment	9.9	31.2	51.6	8646.6	3500.1	16744.3	6777.9	2695.4	اصلاح وتركيب الآلات والمعدات	33
Electricity, gas, steam and air conditioning supply	4.4	20.5	17.3	33734.9	29171.1	194629.7	168299.8	6928.6	إمدادات الكهرباء والغاز والبخار وتكييف الهواء	+ 35
Water collection, treatment and supply									تجميع و معالجة وتنقية وتوزيع المياه	36

جدول 3-10 (تابع): بعض المؤشرات المستخلصة في قطاع غزة حسب النشاط الاقتصادي، 2013

Table 3-10 (Cont.): Selected Indicators in the Gaza Strip by Economic Activity, 2013

Economic Activity	نسبة الاهتلاك السنوي الى الانتاج Depreciation to Output (%)	نسبة تعويضات العمالين الى القيمة المضافة Compensation of Employees to Value Added (%)	نسبة القيمة المضافة الى الانتاج Value Added to Output (%)	نصيب العامل باجر من القيمة المضافة بالدولار Value Added Per Wage Employee in USD	نصيب العامل من القيمة المضافة بالدولار Value Added Per Employed Person in USD	نصيب العامل باجر من الانتاج بالدولار Output Per Wage Employee in USD	نصيب العامل من الانتاج بالدولار Output Per Employed Person in USD	نصيب العامل باجر من تعويضات العاملين بالدولار Compensation Per Wage Employee in USD	النشاط الاقتصادي	دليل النشاط ISIC
Waste collection, treatment and disposal activities; materials recovery	2.0	18.2	41.2	16254.0	11287.5	39493.1	27425.7	2951.0	أنشطة جمع النفايات ومعالجتها وتصريفها واسترجاع المواد	38
Construction of buildings	1.1	23.8	32.6	20337.2	18849.7	62465.4	57896.5	4850.2	تشديد المباني	41
Civil engineering	0.1	0.9	88.1	1020083.3	900073.5	1158330.5	1022056.3	9066.7	الهندسة المدنية	42
Specialized construction activities	2.2	21.0	42.4	22049.4	18214.7	51982.9	42942.4	4632.4	أنشطة التشييد المتخصصة	43
Wholesale and retail trade and repair of motor vehicles and motorcycles	4.7	15.0	68.4	19270.6	6503.4	28168.7	9506.3	2896.8	تجارة الجملة والمفرد (التجزئة) واصلاح المركبات ذات المحركات والدراجات النارية	45
Wholesale trade, except of motor vehicles and motorcycles	3.8	11.0	73.4	39799.3	29937.9	54218.4	40784.2	4367.3	تجارة الجملة عدا المركبات ذات المحركات والدراجات النارية	46
Retail trade, except of motor vehicles and motorcycles	3.8	18.6	70.4	15421.9	7017.6	21908.6	9969.4	2869.9	تجارة التجزئة عدا المركبات ذات المحركات والدراجات النارية	47
Land transport and transport via pipelines	9.4	30.8	51.6	11980.4	9666.2	23197.9	18717.0	3687.0	النقل البري والنقل عبر خطوط الأنابيب	49
Warehousing and support activities for transportation	17.4	11.9	73.5	34695.2	24080.7	47182.8	32747.9	4141.9	التخزين وأنشطة الدعم للنقل	52
Postal and courier activities	2.8	76.1	26.9	7103.9	7103.9	26426.8	26426.8	5407.2	أنشطة البريد ونقل الرسائل والطرود	53
Accommodation	28.7	17.5	75.4	34820.0	33952.6	46154.8	45005.1	6090.7	أنشطة الإقامة	55
Food and beverage service activities	2.7	36.9	46.1	10490.3	6436.5	22738.8	13951.9	3872.2	أنشطة خدمات الاطعمة والمشروبات	56

جدول 3-10 (تابع): بعض المؤشرات المستخلصة في قطاع غزة حسب النشاط الاقتصادي، 2013

Table 3-10 (Cont.): Selected Indicators in the Gaza Strip by Economic Activity, 2013

Economic Activity	نسبة الاهتلاك السنوي الى الانتاج Depreciation to Output (%)	نسبة تعويضات العمالين الى القيمة المضافة Compensation of Employees to Value Added (%)	نسبة القيمة المضافة الى الانتاج Value Added to Output (%)	نصيب العامل باجر من القيمة المضافة بالدولار Value Added Per Wage Employee in USD	نصيب العامل من القيمة المضافة بالدولار Value Added Per Employed Person in USD	نصيب العامل باجر من الانتاج بالدولار Output Per Wage Employee in USD	نصيب العامل من الانتاج بالدولار Output Per Employed Person in USD	نصيب العامل باجر من تعويضات العاملين بالدولار Compensation Per Wage Employee in USD	النشاط الاقتصادي	دليل النشاط ISIC
Publishing activities	2.1	81.4	75.5	4187.9	3504.2	5546.6	4641.0	3411.0	أنشطة النشر	58
Motion picture, video and television programme production, sound recording and music publishing activities	12.4	53.7	82.0	10534.1	8808.7	12853.0	10747.7	5654.1	أنشطة إنتاج ونشر برامج التلفزيون والفيديو والأفلام السينمائية والتسجيلات الصوتية والموسيقية	59
Programming and broadcasting activities	5.7	71.4	79.5	8617.5	8275.1	10834.6	10404.2	6154.9	أنشطة البرامج والبرث	60
Telecommunications	3.8	34.5	67.6	12898.9	9608.9	19068.4	14204.8	4444.9	الاتصالات	61
Computer programming, consultancy and related activities	3.0	53.1	76.4	10636.8	8268.3	13925.4	10824.6	5648.4	أنشطة البرمجة الحاسوبية والخبرة الاستشارية وما يتصل بها من أنشطة	62
Information service activities	2.3	67.7	75.2	8384.5	7940.3	11155.7	10564.7	5678.7	أنشطة خدمات المعلومات	63
Real estate activities	6.5	24.5	59.2	11428.9	4226.5	19295.0	7135.5	2805.6	الأنشطة العقارية	68
Legal and accounting activities	4.9	29.1	74.5	13090.7	5196.3	17564.8	6972.3	3811.9	الأنشطة القانونية والمحاسبية	69
Activities of head offices; management consultancy activities	3.2	56.3	64.3	6089.8	5751.5	9463.7	8937.9	3425.8	أنشطة المكاتب الرئيسية والخبرة الاستشارية في مجال الإدارة	70
Architectural and engineering activities; technical testing and analysis	5.5	51.4	65.5	7076.7	5315.3	10809.1	8118.7	3637.1	الأنشطة المعمارية والهندسية والاختبارات الفنية والتحليل	71
Scientific research and development	4.6	64.5	75.6	6636.2	2633.4	8781.2	3484.6	4278.2	البحث والتطوير في المجال العلمي	72

جدول 3-10 (تابع): بعض المؤشرات المستخلصة في قطاع غزة حسب النشاط الاقتصادي، 2013

Table 3-10 (Cont.): Selected Indicators in the Gaza Strip by Economic Activity, 2013

Economic Activity	نسبة الاهتلاك السنوي الى الانتاج Depreciation to Output (%)	نسبة تعويضات العمالين الى القيمة المضافة Compensation of Employees to Value Added (%)	نسبة القيمة المضافة الى الانتاج Value Added to Output (%)	نصيب العامل باجر من القيمة المضافة بالدولار Value Added Per Wage Employee in USD	نصيب العامل من القيمة المضافة بالدولار Value Added Per Employed Person in USD	نصيب العامل باجر من الانتاج بالدولار Output Per Wage Employee in USD	نصيب العامل من الانتاج بالدولار Output Per Employed Person in USD	نصيب العامل باجر من تعويضات العاملين بالدولار Compensation Per Wage Employee in USD	النشاط الاقتصادي	دليل النشاط ISIC
Advertising and market research	5.0	27.4	60.5	15770.7	11343.2	26052.2	18738.3	4313.6	الإعلان وبحوث السوق	73
Other professional, scientific and technical activities	7.5	34.8	64.1	7006.2	4372.2	10923.7	6816.9	2440.6	الأنشطة المهنية والعلمية والتقنية الأخرى	74
Veterinary activities	4.8	24.9	77.9	15495.0	6380.3	19879.3	8185.6	3864.6	الأنشطة البيطرية	75
Rental and leasing activities	13.8	26.2	63.5	10223.9	5602.8	16095.5	8820.5	2680.3	الأنشطة الإيجارية	77
Travel agency, tour operator, reservation service and related activities	3.6	32.8	41.0	9492.7	6048.4	23141.5	14745.0	3110.1	وكالات السفر ومنظمو الرحلات السياحية وخدمات الحجز والأنشطة المتصلة بها	79
Services to buildings and landscape activities	13.7	7.9	69.6	34080.7	6196.5	48934.0	8897.1	2709.4	أنشطة خدمات المباني وتجميل المواقع	81
Office administrative, office support and other business support activities	7.3	24.4	55.1	10426.5	4322.1	18930.6	7847.3	2546.5	الأنشطة الإدارية للمكاتب والأنشطة المساندة لها وغير ذلك من الأنشطة المساندة للأعمال	82
Education	6.8	81.9	90.7	9861.9	8967.8	10873.8	9888.0	8077.2	التعليم	85
Human health activities	19.4	43.0	77.5	13208.7	8745.4	17042.5	11283.7	5677.7	الأنشطة في مجال صحة الإنسان	86
Residential care activities	29.5	61.2	76.0	12684.0	12440.1	16681.3	16360.5	7762.8	أنشطة الرعاية مع الإقامة	87
Social work activities without accommodation	18.4	85.0	84.0	6198.0	5725.3	7380.6	6817.7	5270.3	أنشطة العمل الاجتماعي بدون إقامة	88

جدول 3-10 (تابع): بعض المؤشرات المستخلصة في قطاع غزة حسب النشاط الاقتصادي، 2013

Table 3-10 (Cont.): Selected Indicators in the Gaza Strip by Economic Activity, 2013

Economic Activity	نسبة الإهلاك السنوي إلى الإنتاج Depreciation to Output (%)	نسبة تعويضات العمالين إلى القيمة المضافة Compensation of Employees to Value Added (%)	نسبة القيمة المضافة إلى الإنتاج Value Added to Output (%)	نصيب العامل باجر من القيمة المضافة بالدولار Value Added Per Wage Employee in USD	نصيب العامل من القيمة المضافة بالدولار Value Added Per Employed Person in USD	نصيب العامل باجر من الإنتاج بالدولار Output Per Wage Employee in USD	نصيب العامل من الإنتاج بالدولار Output Per Employed Person in USD	نصيب العامل باجر من تعويضات العاملين بالدولار Compensation Per Wage Employee in USD	النشاط الاقتصادي	دليل النشاط ISIC
Creative, arts and entertainment activities	2.0	47.0	55.3	2263.7	1811.0	4097.0	3277.6	1065.0	الأنشطة الإبداعية والفنون وأنشطة الترفيه	90
Libraries, archives, museums and other cultural activities	294.1	41.5	58.9	8163.0	3571.3	13862.0	6064.6	3383.8	أنشطة المكتبات والمحفوظات والمتاحف والأنشطة الثقافية الأخرى	91
Sports activities and amusement and recreation activities	9.2	14.2	87.6	25483.8	15881.2	29085.0	18125.4	3612.5	الأنشطة الرياضية وأنشطة الترفيه والتسلية	93
Activities of membership organizations	11.0	79.1	78.1	4917.8	3969.0	6299.5	5084.1	3889.7	أنشطة المنظمات ذات العضوية	94
Repair of computers and personal and household goods	5.6	35.6	57.0	6554.9	2600.0	11496.1	4560.0	2334.7	إصلاح أجهزة الحاسوب والسلع الشخصية والمنزلية	95
Other personal service activities	4.1	25.4	55.8	6879.8	2779.1	12336.4	4983.3	1746.3	أنشطة الخدمات الشخصية الأخرى	96
Industrial Activities	3.8	21.8	29.7	18712.1	12312.5	62933.5	41410.1	4079.7	أنشطة الصناعة	
Construction Activities	1.0	14.6	44.1	33418.3	30627.6	75724.2	69400.5	4885.7	أنشطة الإنشاءات	
Internal Trade Activities	3.9	15.7	71.2	19870.9	9343.8	27917.8	13127.7	3122.9	أنشطة التجارة الداخلية	
Transport & Storage Activities	11.2	25.3	56.5	14972.7	11863.5	26522.4	21014.9	3782.7	أنشطة النقل والتخزين	
Information & Communications Activities	5.1	55.2	74.9	9732.3	8290.8	12998.6	11073.4	5374.9	أنشطة المعلومات والاتصالات	
Services Activities	9.4	51.2	70.8	9542.7	6504.3	13473.7	9183.7	4884.3	أنشطة الخدمات	
Total	4.6	26.1	53.6	15838.1	9423.6	29562.8	17589.7	4130.0	المجموع	



State of Palestine Palestinian Central Bureau of Statistics

Economic Surveys Series 2013 Main Results

**Issue No. 19
October 2014**

PAGE NUMBERS OF ENGLISH TEXT ARE PRINTED IN SQUARE BRACKETS.
TABLES ARE PRINTED IN ARABIC FORMAT (FROM RIGHT TO LEFT).

**This document is prepared in accordance with the standard
procedures stated in the Code of Practice for Palestine Official
Statistics 2006**

© October 2014
All Rights Reserved.

Citation:

Palestinian Central Bureau of Statistics, 2014. *Economic Surveys Series, 2013: Main Results. Ramallah – Palestine.*

All correspondence should be directed to:
**Palestinian Central Bureau of Statistics
P.O.Box 1647 Ramallah, Palestine.**

Tel: (972/970) 2 2982700
Fax: (972/970) 2 2982710
Toll free.: 1800300300
E-Mail :diwan@pcbs.gov.ps
Website: <http://www.pcbs.gov.ps>

Reference ID: 2077

Acknowledgment

The Palestinian Central Bureau of Statistics (PCBS) extends its deep appreciation to all owners and managers of institutions who contributed to the successful collection of the survey data and to all staff who worked on the survey for their dedication in performing their duties.

The Economic Surveys Series 2013 was planned and conducted by a technical team from PCBS with joint funding by the State of Palestine and the Core Funding Group (CFG) for 2014, represented by the Representative Office of Norway to the State of Palestine and the Swiss Development and Cooperation Agency (SDC).

Data collection for this report was funded by the European Union. The content of this report is the sole responsibility of the PCBS.

Moreover, PCBS very much appreciates the distinctive efforts of the Core Funding Group (CFG) and the EU for their valuable contribution to funding this survey.

Work Team

- **Technical Committee**

Ayman Qanir

Head of Committee

Hani Al-Ahmed

Amneh Al-Natsheh

Mohammad Obayat

Khalid Hantooli

Rabah Al-Jamal

Ayat Maharmeh

- **Report Preparation**

Mohammad Antari

Hiba Hindi

Esra' Abu Salameh

Osaid Al-Ardah

Mus'ab Abu Baker

Ashwaq Sadaqa

Bashir Shbaita

Manal Zabn

Maryam Al-Khatib

- **Graphic Design**

Ahmad Sawalmeh

- **Dissemination Standards**

Hanan Janajreh

- **Preliminary Review**

Ayman Qanir

Hani Al-Ahmed

Ibrahim Al-Tarsha

Saleh Al-Kafri, PhD

- **Final Review**

Mohamad Qalalwi

Inaya Zidan

- **Overall Supervision**

Ola Awad

President of PCBS

Abbreviations

CFG	Core Funding Group
ISIC-4	International Standard Industrial Classification of All Economic Activities, Version 4
SNA 2008	System of National Accounts 2008
NIS	New Israeli Shekel
PCBS	Palestinian Central Bureau of Statistics
No. of Ent.	Number of Enterprises
GFCF	Gross Fixed Capital Formation
SDC	Swiss Development and Cooperation Agency
EU	European Union

Table of Contents

Subject	Page
List of Tables	
Introduction	
Chapter One: Main Findings	[15]
1.1 Number of Enterprises	[15]
1.2 Number of Employed Persons	[15]
1.3 Output	[16]
1.4 Value Added	[16]
Chapter Two: Methodology and Data Quality	[19]
2.1 Survey Objectives	[19]
2.2 Questionnaire	[19]
2.3 Coverage and Sampling	[19]
2.4 Accuracy of the Data	[20]
2.5 Comparability	[22]
2.6 Data Quality Control	[22]
2.7 Notes on Data	[23]
Chapter Three: Concepts and Definitions	[25]
Tables for Palestine	33
Tables for the West Bank	63
Tables for the Gaza Strip	111

List of Tables

Table	Page
1. Tables for Palestine	
Table 1-1: Number of Enterprises and Employed Persons and Main Economic Indicators in Palestine by Economic Activity, 2013	35
Table 1-2: Production Inputs of Goods in Palestine by Economic Activity, 2013	42
Table 1-3: Fixed Assets Value in Palestine by Economic Activity, 2013	47
Table 1-4: Selected Indicators in Palestine by Economic Activity, 2013	54
2. Tables for the West Bank	
Table 2-1: Number of Enterprises and Employed Persons and Main Economic Indicators in the West Bank by Economic Activity, 2013	65
Table 2-2: Production Inputs of Goods in the West Bank by Economic Activity, 2013	70
Table 2-3: Other Services Expenditures in the West Bank by Economic Activity, 2013	75
Table 2-4: Fees and Taxes on Production in the West Bank by Economic Activity, 2013	79
Table 2-5: Industrial and Construction Production in the West Bank by Economic Activity, 2013	83
Table 2-6: Trade Activity in the West Bank by Economic Activity, 2013	87
Table 2-7: Revenues of Services Rendered to Others in the West Bank by Economic Activity, 2013	91
Table 2-8: Fixed Assets Value in the West Bank by Economic Activity, 2013	96
Table 2-9: Fixed Assets Value in the West Bank by Type, 2013	103
Table 2-10: Selected Indicators in the West Bank by Economic Activity, 2013	104

Table	Page
3. Tables for the Gaza Strip	
Table 3-1: Number of Enterprises and Employed Persons and Main Economic Indicators in the Gaza Strip by Economic Activity, 2013	113
Table 3-2: Production Inputs of Goods in the Gaza Strip by Economic Activity, 2013	118
Table 3-3: Other Services Expenditures in the Gaza Strip by Economic Activity, 2013	123
Table 3-4: Fees and Taxes on Production in the Gaza Strip by Economic Activity, 2013	127
Table 3-5: Industrial and Construction Production in the Gaza Strip by Economic Activity, 2013	131
Table 3-6: Trade Activity in the Gaza Strip by Economic Activity, 2013	136
Table 3-7: Revenues of Services Rendered to Others in the Gaza Strip by Economic Activity, 2013	141
Table 3-8: Fixed Assets Value in the Gaza Strip by Economic Activity, 2013	146
Table 3-9: Fixed Assets Value in the Gaza Strip by Type, 2013	152
Table 3-10: Selected Indicators in the Gaza Strip by Economic Activity, 2013	153

Introduction

A comprehensive and detailed statistical database of any economic activity is a prerequisite for planning and policy making and this applies to economic activities that play a major role in most modern world economies.

The Palestinian Central Bureau of Statistics is pleased to issue the nineteenth volume of the Economic Survey of Palestine, including statistical tables of findings. This edition presents the findings of the surveys conducted for 2013 as the reference year and covers most of the economic activities operating in Palestine since 1994.

Economic surveys of various fields constitute the basic foundations for the compilation of National Accounts for Palestine. It is hoped that they will also fulfill the various needs and expectations of users in both the public and private sectors.

October 2014

**Ola Awad
President of PCBS**

Chapter One

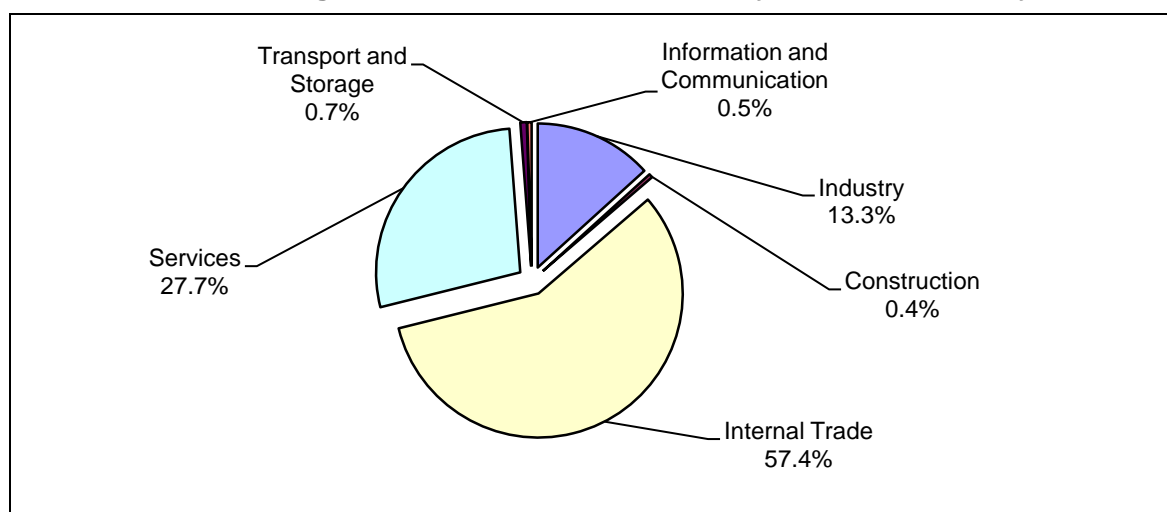
Main Findings

Since 1994, the Economic Surveys series has provided statistical indicators about active enterprises in private and nongovernmental organization Sector in the Palestinian economy, excluding agriculture. These indicators include the number of enterprises, number of employed persons and their compensation, output, intermediate consumption, value added and gross fixed capital formation (GFCF). The main findings of the Economic Surveys series of 2013 in Palestine are as follows:

1.1 Number of Enterprises

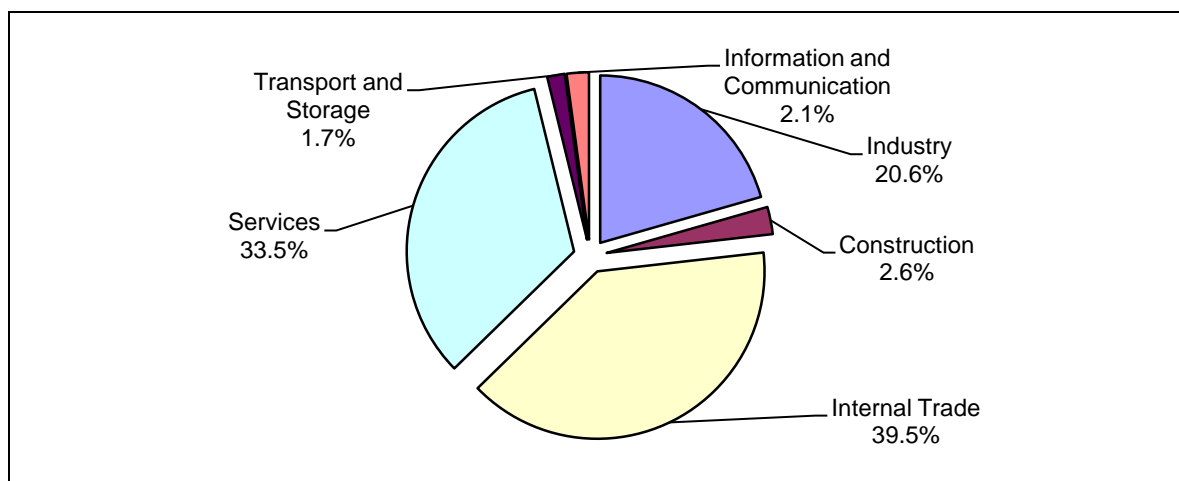
The results of the survey show that there were 122,057 active enterprises in private and nongovernmental organization sector in the Palestinian economy excluding agriculture in 2013. This number was distributed as follows: internal trade activities 57.4%, services 27.7%, industry 13.3%, transportation and storage 0.7%, information and communications 0.5% and construction 0.4%.

Percentage Distribution of Operational Economic Enterprises in the Private and Non Governmental Organization Sector in Palestine by Economic Activity, 2013

**1.2 Number of Employed Persons**

There were 386,794 employed persons in economic enterprises distributed as follows: internal trade activities 39.5%, services 33.5%, industry 20.6%, construction 2.6%, information and communications 2.1% and transportation and storage 1.7%.

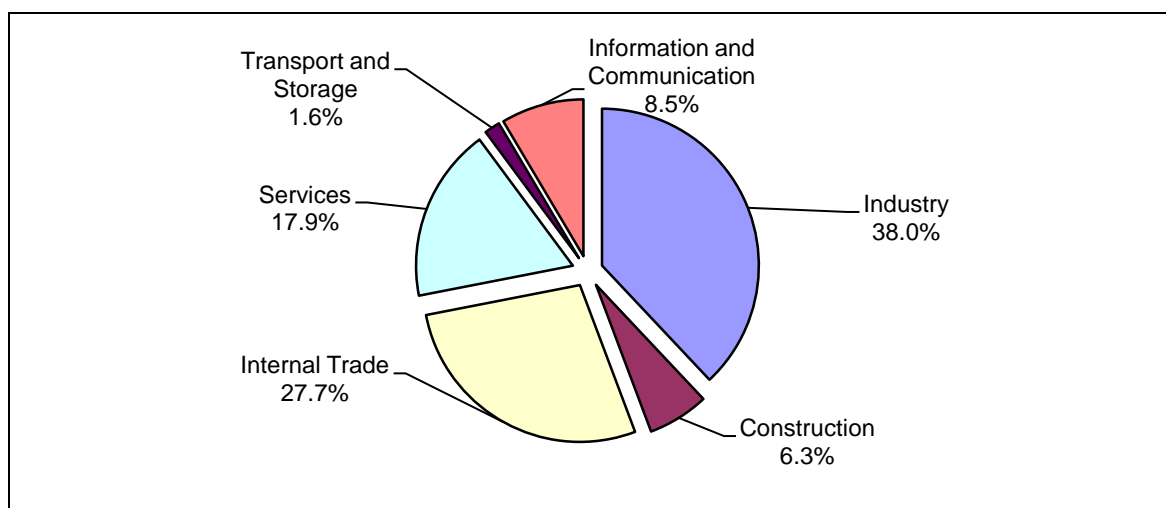
Percentage Distribution of Employed Persons in Economic Operational Enterprises in the Private and Non Governmental Organization Sector in Palestine by Economic Activity, 2013



1.3 Output

The value of output by economic enterprises was USD 10,587.5 million, distributed by economic activity as follows: industrial activities 38.0%, internal trade 27.7%, services 17.9%, information and communications 8.5%, construction 6.3% and transportation and storage 1.6%.

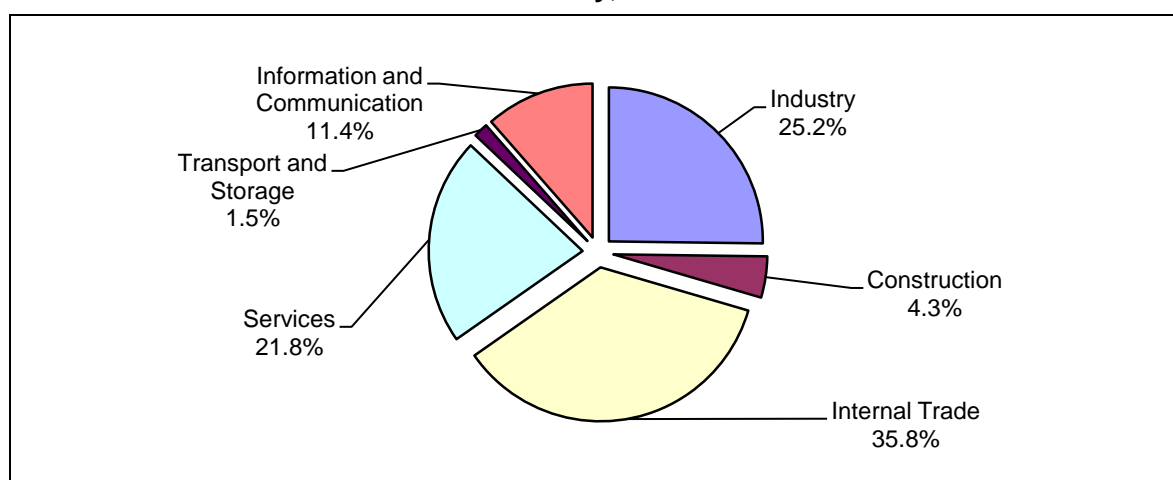
Percentage Distribution of Output from Operational Economic Enterprises in the Private and Non Governmental Organization Sector in Palestine by Economic Activity, 2013



1.4 Value Added

The value added of economic enterprises was USD 6,453.5 million distributed by economic activity as follows: internal trade 35.8%, industry 25.2%, services 21.8%, information and communications 11.4%, construction 4.3% and transportation and storage 1.5%.

Percentage Distribution of Value Added from Operational Economic Enterprises in the Private and Non Governmental Organization Sector in Palestine by Economic Activity, 2013



Chapter Two

Methodology and Data Quality

This chapter describes the questionnaire used in the economic surveys series, the coverage, sampling and implementation stage, and the accuracy of the data for statistical errors and non-statistical errors in all of the survey stages that include data collection and data entry.

2.1 Survey Objectives

The economic surveys series aims to provide the following data:

1. Number of active enterprises by economic activity and region.
2. Number of employed persons and compensation of waged employees.
3. Value of output from the main and secondary economic activity.
4. Production inputs of goods and services.
5. Value added.
6. Value of beginning inventory of production inputs.
7. Payments and transfers.
8. Assets and GFCF.

These data enable the following:

1. Data for National Accounts according to SNA 2008.
2. Data for economic research and analysis.
3. Data for decision makers, planners and other interested parties.

2.2 Questionnaire

The design of the 2013 questionnaire takes into account the major economic variables pertaining to the sector examined and the needs to be met to compile the National Accounts for Palestine according to SNA 2008. All of the economic surveys series used the same questionnaire, with a few different characteristics for each survey.

The questionnaire included these variables:

1. Number of employed persons and compensation of waged employees.
2. Value of output from the main and the secondary activity.
3. Production inputs of goods and services.
5. Taxes on production.
6. Assets and capital formation.

2.3 Coverage and Sampling**2.3.1 Coverage**

The nineteenth round of the economic survey series was conducted based on the Establishments Census of 2012. The economic surveys series cover activities in accordance with ISIC-4 (fifth digit).

2.3.2 Sample Design

The sample of the economic surveys series is a single-stage stratified random-systematic sample in which enterprises were divided into two types: the first type is overall enterprises taken comprehensively; the second type is enterprises chosen in a symmetric random way in which the enterprise constitutes the primary sampling unit (PSU). Three levels of strata were used to draw up an efficient representative sample.

1. The frame was separated into three geographical locations: the West Bank excluding the areas of Jerusalem annexed by Israel in 1967; the Gaza Strip; and the areas of Jerusalem annexed by Israel in 1967.
2. Strata were created based on the fourth digit of ISIC-4, in which every activity presents actual strata.
3. Within each strata, new strata were created according to employment size.

The sample size in 2013 was 9,425 enterprises out of the 126,309 enterprises comprising the survey frame.

2.3.3 Implementation Stage

This phase included field work operations, data processing, and tabulation:

- Field work operations: These took place following the recruitment and training of qualified interviewers responsible for data collection in the field. For the first time, tablet devices were used to collect data in the West Bank and paper questionnaires in the Gaza Strip.
- Data processing and tabulation: This included:
 - Developing a data entry program and training data entry clerks.
 - Organizing data entry processes.
 - Post-data entry editing.
 - Tabulation.
 - Using 30 tablet devices in the West Bank.
 - Design of a data entry program for tablet devices and post-data entry to the same database.

2.4 Accuracy of the Data

2.4.1. Statistical Errors

The findings of the survey may be affected by statistical errors due to the use of sampling in conducting the surveys for units of the target population. This increases the chance of variances occurring from the actual values obtained from comprehensive enumeration. The variance of the key items in the survey was computed and dissemination was carried out on Palestine as a whole for reasons related to sample design and computation of the variance of the different indicators.

Variance Account of Industrial Activity of Palestine, 2013

Variable	Estimate		Standard Error	CV	95% Confidence Interval	
	Unit	Value			Lower	Upper
Number of Employed Persons	Number	79,566	2,610.1	0.03	74,434.8	84,668.2
Output	USD 1000	4,021,524.7	211,498.9	0.05	3,606,918.3	4,436,131.0
Gross Value Added	USD 1000	1,626,789.0	119,232.3	0.07	1,393,054.9	1,860,523.0
Intermediate Consumption	USD 1000	2,394,735.7	119,269.5	0.05	2,160,928.8	2,628,542.6
Compensation of Employees	USD 1000	411,828.2	20,756.0	0.05	371,139.7	452,516.8

Variance Account of Construction Activity of Palestine, 2013

Variable	Estimate		Standard Error	CV	95% Confidence Interval	
	Unit	Value			Lower	Upper
Number of Employed Persons	Number	10,177	1,313.8	0.13	7,601.3	12,752.1
Output	USD 1000	666,408.2	52,859.4	0.08	562,786.6	770,029.8
Gross Value Added	USD 1000	279,022.3	18,901.8	0.07	241,968.7	316,075.9
Intermediate Consumption	USD 1000	387,385.9	39,752.8	0.10	309,457.6	465,314.2
Compensation of Employees	USD 1000	71,705.5	8,902.8	0.12	54,253.1	89,157.8

Variance Account of Internal Trade Activity of Palestine, 2013

Variable	Estimate		Standard Error	CV	95% Confidence Interval	
	Unit	Value			Lower	Upper
Number of Employed Persons	Number	152,765	4,212.0	0.03	144,509.9	161,023.8
Output	USD 1000	2,928,270.3	208,796.1	0.07	2,518,962.2	3,337,578.4
Gross Value Added	USD 1000	2,307,595.3	195,512.4	0.08	1,924,327.6	2,690,863.0
Intermediate Consumption	USD 1000	620,675.0	26,486.6	0.04	568,752.6	672,597.4
Compensation of Employees	USD 1000	418,004.8	36,370.6	0.09	346,706.7	489,302.9

Variance Account of Services Activity of Palestine, 2013

Variable	Estimate		Standard Error	CV	95% Confidence Interval	
	Unit	Value			Lower	Upper
Number of Employed Persons	Number	129,466	3,589.0	0.03	122,434.4	136,505.6
Output	USD 1000	1,896,818.1	187,922.5	0.10	1,528,429.0	2,265,207.2
Gross Value Added	USD 1000	1,403,772.6	184,512.3	0.13	1,042,068.7	1,765,476.6
Intermediate Consumption	USD 1000	493,045.5	18,548.2	0.04	456,685.0	529,406.0
Compensation of Employees	USD 1000	647,738.1	45,263.6	0.07	559,006.6	736,469.5

Variance Account of Transportation and Storage Activity of Palestine, 2013

Variable	Estimate		Standard Error	CV	95% Confidence Interval	
	Unit	Value			Lower	Upper
Number of Employed Persons	Number	6,521	371.5	0.06	5,792.9	7,249.3
Output	USD 1000	171,150.0	13,642.5	0.08	144,406.3	197,893.8
Gross Value Added	USD 1000	97,635.8	10,604.5	0.11	76,847.5	118,424.0
Intermediate Consumption	USD 1000	73,514.3	7,043.7	0.10	59,706.3	87,322.2
Compensation of Employees	USD 1000	41,736.9	4,399.0	0.11	33,113.4	50,360.3

Variance Account of Communications and Information Activity of Palestine, 2013

Variable	Estimate		Standard Error	CV	95% Confidence Interval	
	Unit	Value			Lower	Upper
Number of Employed Persons	Number	8,299	238.5	0.03	7,832.6	8,767.8
Output	USD 1000	903,321.6	14,724.4	0.02	874,457.1	932,186.1
Gross Value Added	USD 1000	738,688.9	14,462.5	0.02	710,337.7	767,040.1
Intermediate Consumption	USD 1000	164,632.7	1,460.2	0.01	161,770.2	167,495.3
Compensation of Employees	USD 1000	151,968.2	2,163.3	0.01	147,727.4	156,209.0

The tables above illustrate the most distinct variables of economic activities in Palestine and demonstrate that there is no problem in the calculation of variation for Palestine as a whole, nor on a published level.

2.4.2 Non-Sampling Errors

These types of error may appear in one or all of the survey stages that include data collection and data entry:

Response rate values:

- Sample size in 2013 was 9,425 enterprises in Palestine.
- Non-response cases: 969
- Over-coverage cases: 939
- Net sample: $9,425 - 939 = 8,486$
- Response rate: 89%
- Non-response rate: 11%
- Over-coverage rate: 10%

Response errors: This type of error is related to respondents, field workers, and data entry personnel. To avoid mistakes and reduce their impact, a series of mechanisms were implemented that aimed to enhance the accuracy of the data through the process of data collection from the field and data processing.

2.5 Comparability

Published data in this report are compatible with ISIC-4 for economic activities, which was used for the first time in 2010. Previous reports are compatible with ISIC-3 for economic activities.

2.6 Data Quality Control**2.6.1 Field Work**

- A specialized field work team with a background in economics was selected and trained theoretically and practically on the surveys' questionnaire.
- The main field work team was selected based on skills acquired from the training course.
- Field work visits were made by the staff of both field work and project management to make sure that the data collection process proceeded in an accurate manner in all governorates in the West Bank.
- Various levels of supervision and monitoring took place according to the following hierarchy:

- Field workers
- Field worker supervisors
- Field work coordinator (each with monitoring responsibilities).
- Project management received a daily report on progress and response rates.
- Programs were designed to check and extract data through the web by project management and field worker managers.
- A refresher training course was conducted during the stage of data collection to reinforce the main points made in training and to answer questions by field workers about issues faced in the field.
- Some institutions were visited by field workers for a second time to confirm the accuracy of the data obtained in the first interview. These institutions were selected by withdrawing a random sample from the original survey sample and comparing data with data from the series surveys.

2.6.2 Data Processing

To ensure the quality and consistency of data, several measures were introduced as follows:

- Creation of a data entry program prior to the collection of data to ensure this would be ready in advance.
- A set of validation rules were applied to the program to check the consistency of data.
- The efficiency of the program was pre-tested by entering several questionnaires including incorrect information and checking its efficiency in capturing the incorrect information.
- Well-trained data entry personnel were selected and trained for main data entry.
- Weekly data files were received by project management to be checked for accuracy and consistency: correction notes were provided to data entry management for implementation.

2.7 Notes on Data

1. Differences in the results of certain indicators are due to approximation.
2. Some economic activities at second ISIC (two digits) were combined with previous activity to maintain the confidentiality of data in accordance with the Statistics Law of 2000.
3. There are some zero values, either because such values were low or were unavailable in some enterprises in the selected sample.
4. The services survey covers profit, non-profit enterprises, and output of non-profit enterprises in the National Accounts System 2008 (SNA 2008) equal to the value of intermediate consumption and the value of employee compensation, in addition to the value of net taxes and fees on production and the value of depreciation of fixed assets.
5. Governmental services expenditures were reclassified as part of intermediate consumption according to SNA 2008 and therefore, an increase in intermediate consumption is apparent in some economic activities.
6. There was an increase in compensations in the information and telecommunications sector as a result of some large enterprises transferring activities to other sectors.
7. The data of some large enterprises was estimated due to delays in accessing their data in the period of the survey.
8. The number of enterprises represents the enterprises in the Establishments Census of 2012, in addition to growth rates in enterprises from the Labor Force Survey database.

9. Financial data were collected in NIS, USD and JD, but were converted and published in USD using the average exchange rate during the reference period

Exchange rates 2013

USD / NIS = 3.6100

USD / JD = 0.7090

Chapter Three

Concepts and Definitions

This chapter defines the concepts used in the preparation of the survey tools on which data collection and processing were based. These concepts and their definitions are based on international recommendations in the fields of economic statistics and national accounts, while taking into consideration the particular aspects of the Palestinian context.

Statistical Unit:

An economic entity that is capable, in its own right, of owning assets, incurring liabilities, and engaging in economic activities and transactions with other entities.

Employed Persons:

Males and females working in the enterprise, including owners, self-employed, unpaid family members, or waged workers who receive their compensations in cash or in kind during a specific reference period. However, this term does not include trainees, those on assignments outside the enterprises, or on long unpaid leave.

Output:

It is defined as the goods and services produced by an establishment, excluding the value of any goods and services used in an activity for which the establishment does not assume the risk of using the products in production, and excluding the value of goods and services consumed by the same establishment except for goods and services used for capital formation (fixed capital or changes in inventories) or own final consumption.

Intermediate Consumption:

Consists of the value of the goods and services consumed as inputs by a process of production, excluding fixed assets whose consumption is recorded as consumption of fixed capital.

Value Added:

Value added is a central concept of production and refers to the generated value of any unit that carries out any productive activity. Gross value added is defined as the value of gross output less the value of intermediate consumption. The net value added is defined as the gross value less the value of fixed capital consumption.

Compensation of Employees:

Indicator measures the total value of cash and kind wages in enterprises, including social security contributions, which is paid to any employee for work performed.

Taxes on Product:

Those are taxes that are compulsory cash or in kind payments payable by producers to the general government. It consists of taxes on products payable on goods and services at production, sale, or exchange and other taxes payable on production by resident producers as a result of carrying out the production process.

Assets:

Fixed assets are produced assets that are used repeatedly or continuously in production processes for more than one year.

Market Value:

The highest estimated price that a buyer would pay and a seller would accept for an item in an open and competitive market.

Depreciation:

It is the decline, during the course of the accounting period, in the historical value of the stock of fixed assets owned and used by a producer as a result of physical deterioration, normal obsolescence or normal accidental damage.

Gross Fixed Capital Formation:

Gross fixed capital formation consists of the value of producers' acquisitions of new and existing products of produced assets less the value of their disposals of fixed assets of the same type.

Economic Activity:

Referring to a process consisting of actions and activities carried out by a certain entity that uses labor, capital, goods and services to produce specific products (goods and services). In addition to that, the main economic activity refers to the main work of the enterprise based on the (ISIC, rev4) and that contribute by the large proportion of the value added, whenever more than one activity exist in the enterprise.

Calculation of Statistical Indicators:

1. Compensation per waged employee = $\frac{\text{Compensation of Employees}}{\text{Waged Employees}}$
2. Output per employed person = $\frac{\text{Output}}{\text{Employed Persons}}$
3. Output per waged employee = $\frac{\text{Output}}{\text{Waged Employees}}$
4. Value added per employed person = $\frac{\text{Value Added}}{\text{Employed Persons}}$
5. Value added per waged employee = $\frac{\text{Value Added}}{\text{Waged Employees}}$
6. Value added to output = $\frac{\text{Value Added}}{\text{Output}} \times 100$
7. Compensation of Employees to value added = $\frac{\text{Compensation of Employees}}{\text{Value Added}} \times 100$
8. Depreciation to output = $\frac{\text{Annual Depreciation}}{\text{Output}} \times 100$