



دولة فلسطين

الجهاز المركزي للإحصاء الفلسطيني

سلسلة المسوح الاقتصادية، 2011
نتائج منقحة

تشرين ثاني/ نوفمبر، 2014

تم إعداد هذا التقرير حسب الإجراءات المعيارية المحددة في ميثاق الممارسات
للإحصاءات الرسمية الفلسطينية 2006

© محرم، 1436هـ - تشرين ثاني، 2014.

جميع الحقوق محفوظة.

في حالة الاقتباس، يرجى الإشارة إلى هذه المطبوعة كالتالي:

الجهاز المركزي للإحصاء الفلسطيني، 2014. سلسلة المسوح الاقتصادية 2011، نتائج منقحة.

رام الله - فلسطين.

جميع المراسلات توجه إلى:

الجهاز المركزي للإحصاء الفلسطيني

ص.ب. 1647، رام الله - فلسطين

هاتف: 2 298 2700 (970/972)

فاكس: 2 298 2710 (970/972)

الرقم المجاني: 1800300300

بريد إلكتروني: diwan@pcbs.gov.ps

صفحة إلكترونية: <http://www.pcbs.gov.ps>

الرمز المرجعي: 2081



شكر وتقدير

يتقدم الجهاز المركزي للإحصاء الفلسطيني بالشكر والتقدير إلى جميع أصحاب ومدراء المؤسسات التي ساهمت في إنجاح جمع البيانات من الميدان، وإلى جميع العاملين في هذا المسح لما أبدوه من حرص منقطع النظير أثناء تأدية واجبهم.

لقد تم إنجاز تقرير سلسلة المسوح الاقتصادية، 2011- نتائج منقحة، بقيادة فريق فني من الجهاز المركزي للإحصاء الفلسطيني، وبدعم مالي مشترك بين كل من دولة فلسطين وعدد من أعضاء مجموعة التمويل الرئيسية للجهاز (CFG) لعام 2012 ممثلة بمكتب الممثلة النرويجية لدى دولة فلسطين، الوكالة السويسرية للتنمية والتعاون (SDC).

يتقدم الجهاز المركزي للإحصاء الفلسطيني بجزيل الشكر والتقدير إلى أعضاء مجموعة التمويل الرئيسية للجهاز (CFG) الذين ساهموا بالتمويل على مساهمتهم القيمة في تنفيذ هذا المشروع.

فريق العمل

- إعداد التقرير

هبة هندي

محمد عنترى

أشواق صدقة

مصعب أبو بكر

منال الزين

أسيد العارضة

مريم الخطيب

اسراء ابو سلامة

بشير شبيطة

- تصميم جرافيكى

احمد سوالمة

- تدقيق معايير النشر

حنان جناجره

- المراجعة الأولية

هاني الاحمد

أيمن قنغير

إبراهيم الطرشة

د. صالح الكفري

- المراجعة النهائية والإشراف العام

محمد قلالوة

عناية زيدان

- الإشراف العام

علا عوض

رئيس الجهاز

قائمة المحتويات

| الصفحة | الموضوع |
|--------|-----------------------------------|
| | قائمة الجداول |
| | المقدمة |
| 15 | الفصل الأول: النتائج الرئيسية |
| 15 | 1.1 عدد المؤسسات |
| 15 | 2.1 عدد العاملين |
| 16 | 3.1 تعويضات المستخدمين بأجر |
| 16 | 4.1 الإنتاج |
| 17 | 5.1 الاستهلاك الوسيط |
| 18 | 6.1 القيمة المضافة |
| 19 | الفصل الثاني: المنهجية والجودة |
| 19 | 2.1 أهداف السلسلة |
| 19 | 2.2 شمولية السلسلة |
| 20 | 2.3 آلية التدقيق |
| 20 | 2.4 ملاحظات على البيانات |
| 21 | الفصل الثالث: المفاهيم والمصطلحات |
| 25 | جداول فلسطين |

قائمة الجداول

| الصفحة | الجدول |
|--------|-----------------------------------------------------------------------------------------------|
| 27 | جدول 1 : عدد المؤسسات والعاملين وأهم المؤشرات الاقتصادية في فلسطين حسب النشاط الاقتصادي، 2011 |
| 32 | جدول 2 : عدد العاملين والتعويضات في فلسطين حسب الجنس والنشاط الاقتصادي، 2011 |
| 36 | جدول 3 : مستلزمات الإنتاج السلعية المستخدمة في فلسطين حسب النشاط الاقتصادي، 2011 |
| 40 | جدول 4 : قيمة الأصول الثابتة في فلسطين حسب النشاط الاقتصادي، 2011 |
| 46 | جدول 5 : بعض المؤشرات المستخلصة في فلسطين حسب النشاط الاقتصادي، 2011 |

المقدمة

تمثل المسوح الاقتصادية حجر الأساس لبناء منظومة الحسابات القومية في العديد من البلدان، إضافة لأهميتها بحد ذاتها كقاعدة بيانات عن الأنشطة الاقتصادية المختلفة. وحيث أن الأنشطة الاقتصادية تساهم في الناتج المحلي الإجمالي لفلسطين وتشغيل الأيدي العاملة، فقد واصل الجهاز المركزي للإحصاء الفلسطيني تنفيذ سلسلة المسوح الاقتصادية بهدف توفير البيانات الإحصائية الشاملة والدقيقة عن واقع وأداء الاقتصاد الفلسطيني.

يسر الجهاز المركزي للإحصاء الفلسطيني أن يصدر تقرير سلسلة المسوح الاقتصادية، 2011- نتائج منقحة في فلسطين والذي يغطي البيانات الإحصائية عن عام الإسناد الزمني 2011. ويأتي هذا التقرير استمراراً لما هو معمول به في الأعوام السابقة، وهو بمثابة حلقة من سلسلة المسوح الاقتصادية والتي باشر الجهاز بتنفيذها اعتباراً من عام الإسناد الزمني 1994 والتي تغطي معظم الأنشطة الاقتصادية التي تمارس في فلسطين.

يعرض التقرير الحالي أهم النتائج الإحصائية التي تم اشتقاقها من البيانات التي تم جمعها من الميدان لمختلف أنشطة سلسلة المسوح الاقتصادية والتي تشمل الصناعة، التجارة الداخلية، الإنشاءات، الخدمات، النقل والتخزين، والاتصالات والمعلومات. حيث تم عرض نتائج التقرير في خمسة جداول رئيسية تغطي فلسطين، وتم تبويب هذه الجداول حسب النشاط الاقتصادي الرئيسي للمؤسسات المشمولة بال مسح على مستوى الحد الثاني من التصنيف الصناعي الدولي لجميع الأنشطة الاقتصادية (ISIC-4)، ويأتي عرض النتائج لمختلف مركبات سلسلة المسوح الاقتصادية في تقرير واحد ضمن سياسة الجهاز لإتاحة المجال للمقارنة بين النتائج حسب النشاط الاقتصادي ضمن تقرير واحد.

تشكل البيانات التي توفرها سلسلة المسوح الاقتصادية رافداً أساسياً لأغراض إعداد الحسابات القومية لفلسطين بشكل دوري ونأمل في نفس الوقت أن تفي البيانات التي توفرها هذه المسوح بأغراض واحتياجات المستخدمين في مجالات التخطيط ورسم السياسات التنموية واتخاذ القرار وكذلك الدارسين والباحثين والمهتمين بقضايا الاقتصاد الوطني.

والله ولي التوفيق،،،

علا عوض
رئيس الجهاز

تشرين ثاني، 2014

الفصل الأول

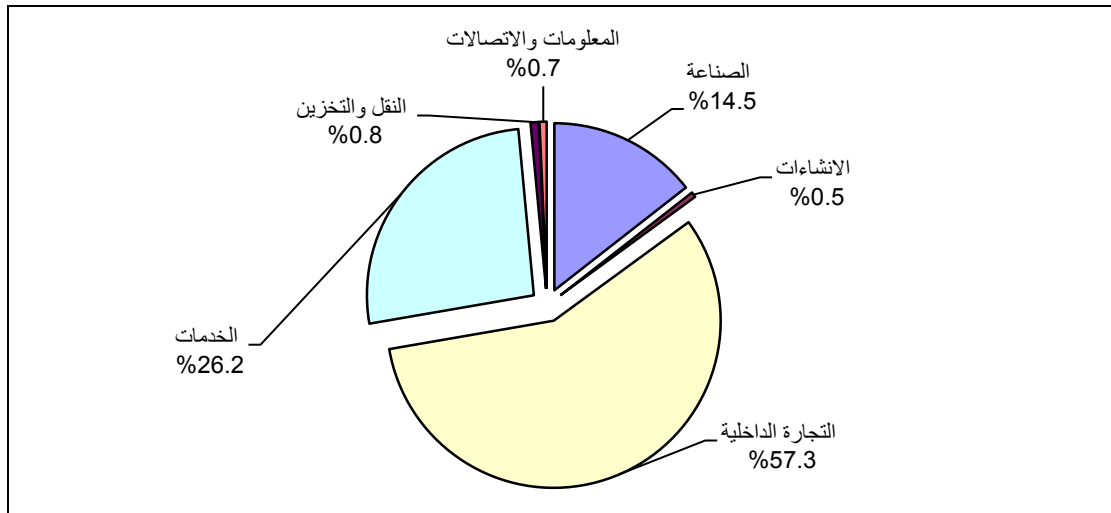
النتائج الرئيسية

توفر سلسلة المسوح الاقتصادية وبشكل سنوي منذ عام 1994 بيانات احصائية حول عدد المؤسسات العاملة في القطاع الخاص والاهلي في مجال أنشطة الاقتصاد الفلسطيني، عدد العاملين بتصنيفاتهم المختلفة وتعويضاتهم، قيمة الإنتاج، الاستهلاك الوسيط (مستلزمات ومصروفات الإنتاج) من السلع والخدمات المستخدمة، إضافة إلى القيمة المضافة ومكوناتها المختلفة، والتكوين الرأسمالي الثابت الاجمالي، وفيما يلي أبرز النتائج للمسوح الاقتصادية في فلسطين لعام 2011، نتائج منقحة.

1.1 عدد المؤسسات

تشير النتائج النهائية الى أن عدد المؤسسات في القطاع الخاص والاهلي بلغ 110,295 مؤسسة ضمن الأنشطة الاقتصادية المشمولة بالسلسلة في فلسطين، وتتوزع هذه المؤسسات بنسبة 57.3% في مجال أنشطة التجارة الداخلية، في حين تشكل المؤسسات العاملة في مجال أنشطة الخدمات 26.2%، أما المؤسسات العاملة في أنشطة الصناعة فقد شكلت ما نسبته 14.5% من اجمالي عدد المؤسسات، بينما شكلت المؤسسات العاملة في أنشطة النقل والتخزين 0.8%، اما المعلومات والاتصالات فقد شكلت 0.7%، وأنشطة الانشاءات شكلت ما نسبته 0.5%.

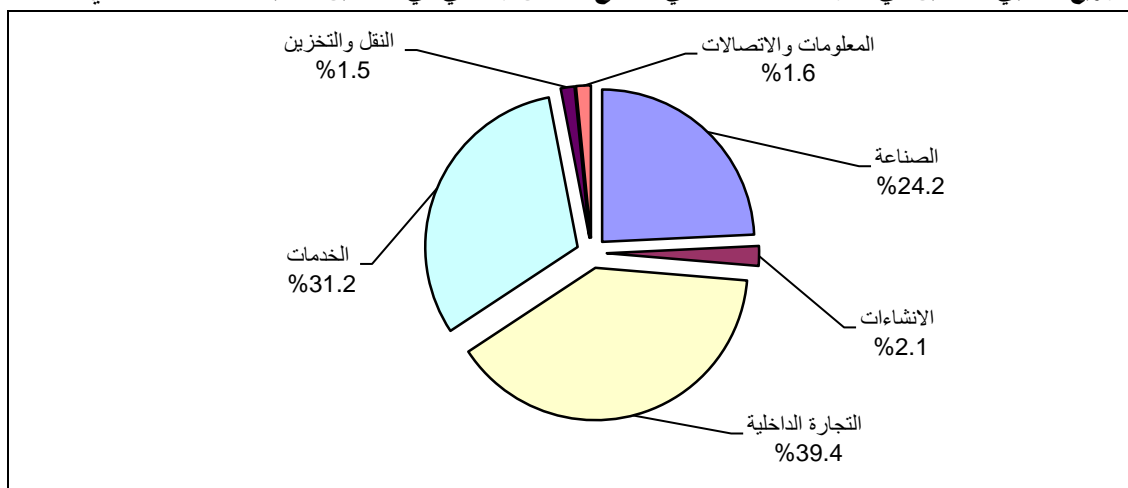
التوزيع النسبي للمؤسسات العاملة في القطاع الخاص والاهلي في فلسطين حسب النشاط الاقتصادي، 2011



2.1 عدد العاملين

بلغ عدد العاملين في المؤسسات الاقتصادية العاملة في فلسطين ضمن الأنشطة الاقتصادية المشمولة بسلسلة المسوح 344,738 عاملاً موزعين على الأنشطة الاقتصادية المختلفة. وقد بلغت نسبة العاملين في مؤسسات التجارة الداخلية 39.4%، اما نسبة العاملين في مؤسسات الخدمات فقد بلغت 31.2%، وبلغت نسبة العاملين في المؤسسات الصناعية 24.2%، اما العاملين في مؤسسات الانشاءات، ومؤسسات المعلومات والاتصالات، ومؤسسات النقل والتخزين فقد بلغت نسبتهن 2.1%، 1.6%، 1.5% على التوالي.

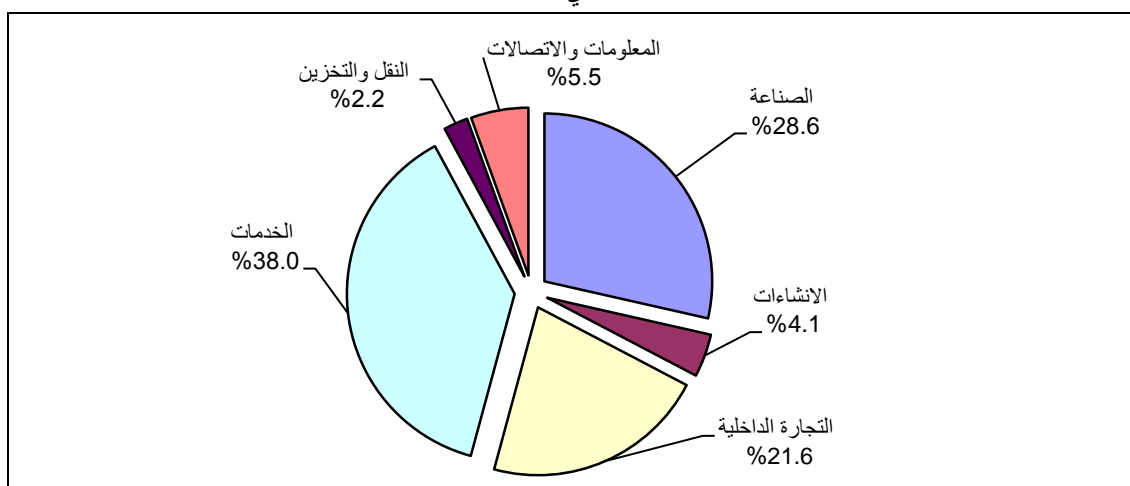
التوزيع النسبي للعاملين في المؤسسات العاملة في القطاع الخاص والاهلي في فلسطين حسب النشاط الاقتصادي، 2011



3.1 تعويضات العاملون بأجر

اظهرت نتائج المسح أن اجمالي تعويضات العاملون بأجر في المؤسسات الاقتصادية خلال العام 2011 بلغت 1,265.9 مليون دولار امريكي، وقد ساهمت مؤسسات الخدمات بما نسبته 38.0% من اجمالي التعويضات، بينما ساهمت المؤسسات الصناعية بما نسبته 28.6%، كما اظهرت نتائج المسح ان مساهمة مؤسسات التجارة الداخلية بلغت 21.6%، بينما ساهمت مؤسسات المعلومات والاتصالات بما نسبته 5.5%، كما بينت النتائج ان مساهمة مؤسسات الانشاءات، والنقل والتخزين من اجمالي التعويضات بلغت 4.1%، 2.2% على التوالي.

التوزيع النسبي لتعويضات العاملون بأجر في المؤسسات العاملة في القطاع الخاص والاهلي في فلسطين حسب النشاط الاقتصادي، 2011

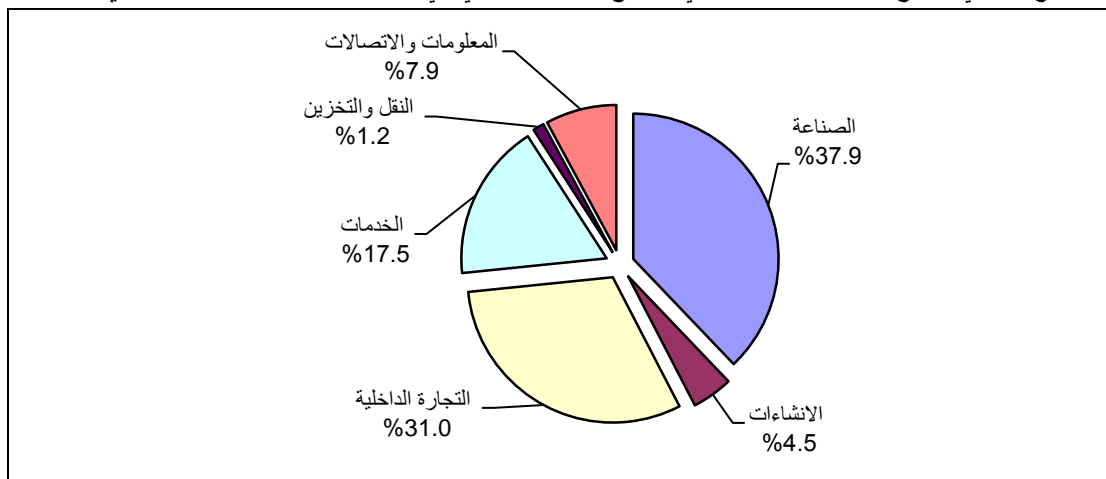


4.1 الانتاج

بينت النتائج أن قيمة إجمالي الانتاج للانشطة الاقتصادية في المؤسسات الاقتصادية العاملة في فلسطين خلال العام 2011 بلغت 8,637.9 مليون دولار امريكي، حيث ساهمت المؤسسات الصناعية بنسبة 37.9% من اجمالي الانتاج،

بينما بلغت النسبة في مؤسسات التجارة الداخلية 31.0% والتي تأتي في المرتبة الثانية بعد أنشطة الصناعة، مقابل 17.5% نسبة مساهمة مؤسسات الخدمات من إجمالي الانتاج، فيما بلغت نسبة مساهمة مؤسسات المعلومات والاتصالات والانشاءات والنقل والتخزين 7.9%، 4.5%، 1.2% على التوالي.

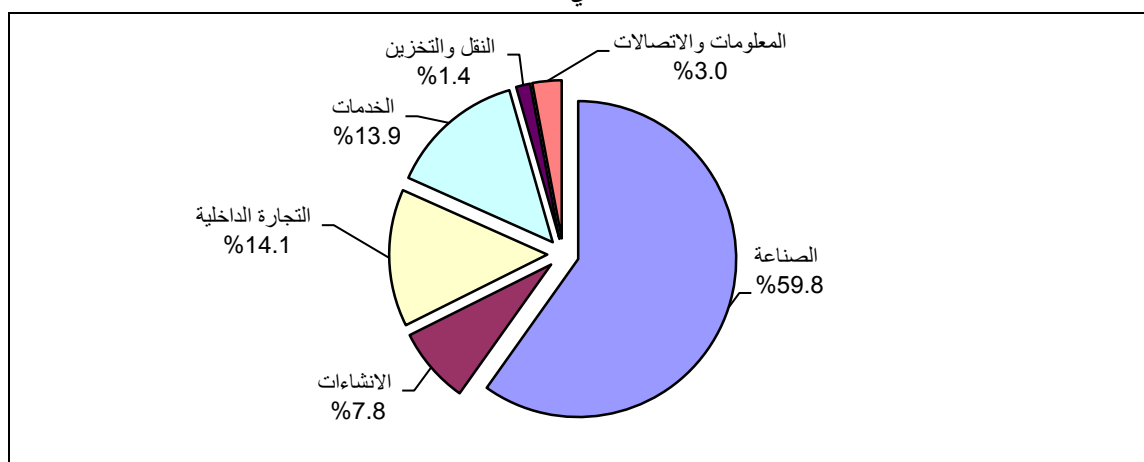
التوزيع النسبي لانتاج المؤسسات العاملة في القطاع الخاص والاهلي في فلسطين حسب النشاط الاقتصادي، 2011



5.1 الاستهلاك الوسيط

اظهرت النتائج أن قيمة إجمالي الاستهلاك الوسيط في المؤسسات الاقتصادية العاملة في فلسطين للأنشطة الاقتصادية قد بلغت 2,966.8 مليون دولار امريكي، حيث بلغت نسبة مساهمة المؤسسات الصناعية 59.8% من إجمالي الاستهلاك الوسيط، بينما ساهمت مؤسسات التجارة الداخلية بنسبة 14.1%، وبلغت نسبة مساهمة مؤسسات الخدمات 13.9%، ومن خلال النتائج أيضاً تبين أن نسبة مساهمة مؤسسات الانشاءات من إجمالي الاستهلاك الوسيط قد بلغت 7.8%، بينما كانت نسبة مساهمة مؤسسات المعلومات والاتصالات، والنقل والتخزين 3.0%، 1.4% على التوالي.

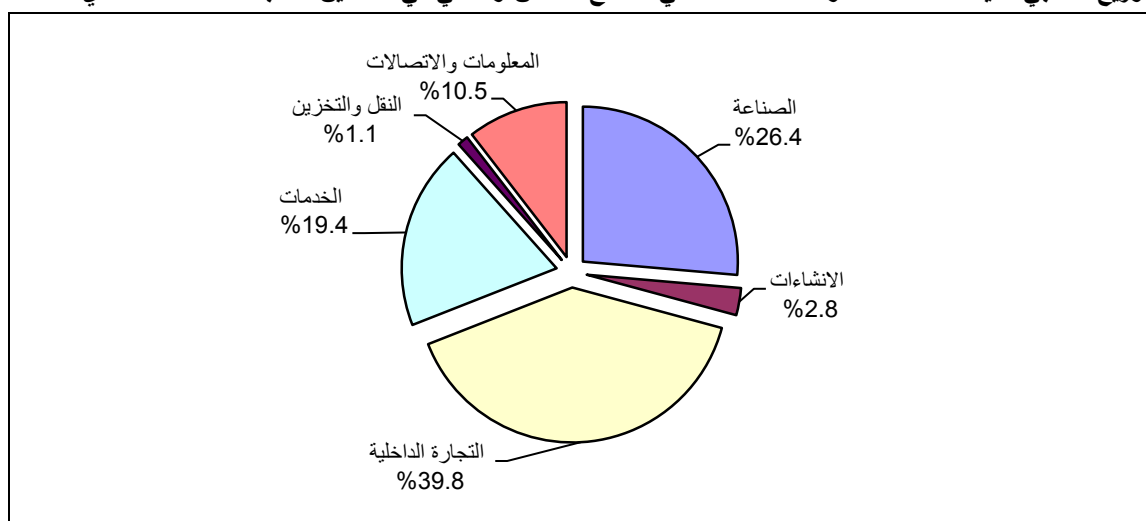
التوزيع النسبي للاستهلاك الوسيط للمؤسسات العاملة في القطاع الخاص والاهلي في فلسطين حسب النشاط الاقتصادي، 2011



6.1 القيمة المضافة

بينت النتائج الرئيسية المستخلصة من المسح أن إجمالي القيمة المضافة في المؤسسات الاقتصادية العاملة في فلسطين خلال العام 2011 بلغت 5,671.1 مليون دولار امريكي، موزعة على الأنشطة الاقتصادية، حيث بلغت نسبة مساهمة مؤسسات التجارة الداخلية من إجمالي القيمة المضافة 39.8%، بينما بلغت نسبة مساهمة مؤسسات الصناعة 26.4%، ونسبة مساهمة مؤسسات الخدمات 19.4%، أما نسبة مساهمة مؤسسات المعلومات والاتصالات من إجمالي القيمة المضافة فقد وصلت إلى 10.5%، وبلغت نسبة مساهمة مؤسسات الانشاءات، والنقل والتخزين 2.8%، 1.1% على التوالي.

التوزيع النسبي للقيمة المضافة للمؤسسات العاملة في القطاع الخاص والاهلي في فلسطين حسب النشاط الاقتصادي، 2011



الفصل الثاني

المنهجية والجودة

تلعب الأنشطة الاقتصادية دوراً مزدوجاً في العملية الاقتصادية، فهي أحد مصادر الإنتاج من ناحية وأحد مصادر الدخل من ناحية أخرى. وتستخدم البيانات حول الأنشطة الاقتصادية كمؤشرات اقتصادية كلية لمراقبة الأداء العام للاقتصاد والتغيرات التي تطرأ على مكوناته الأساسية. كما تلعب إحصاءات الأنشطة الاقتصادية دوراً بارزاً في تقييم السياسات والبرامج الهادفة لتطوير المجتمع الاقتصادي. ولذلك ومن منطلق توفير البيانات الإحصائية الأساسية عن الاقتصاد الفلسطيني فقد عمل الجهاز المركزي للإحصاء الفلسطيني على تنقيح البيانات لأنشطة الصناعة والتجارة الداخلية والخدمات والإنشاءات (المقاولين) والنقل والتخزين والمعلومات والاتصالات لعام 2011.

2.1 أهداف السلسلة

تهدف سلسلة المسوح الاقتصادية بصفة عامة إلى توفير البيانات التالية:

- أ. عدد المؤسسات العاملة في الأنشطة الاقتصادية المشمولة حسب النشاط الاقتصادي والموقع الجغرافي.
- ب. عدد العاملين بتصنيفاتهم المختلفة وتعويضاتهم.
- ج. قيمة الإنتاج من الأنشطة الرئيسية والثانوية حسب الأنشطة المختلفة.
- د. الاستهلاك الوسيط (مستلزمات الإنتاج) من السلع والخدمات المستخدمة في الأنشطة الإنتاجية المختلفة.
- هـ. القيمة المضافة ومكوناتها المختلفة.
- و. قيمة المخزون من مستلزمات الإنتاج، والإنتاج.
- ز. المدفوعات والتحويلات المتنوعة المقبوضة والمدفوعة.
- ح. حركة الموجودات والتكوين الرأسمالي الثابت لكافة الأنشطة الاقتصادية.

وتمكن البيانات المذكورة أعلاه من تحقيق ما يلي:

1. المساهمة في توفير البيانات الأساسية اللازمة لإعداد الحسابات القومية، وذلك وفق نظام الحسابات القومية المقترح من الأمم المتحدة 2008.
2. توفير البيانات اللازمة لأغراض البحث والتحليل الاقتصادي.
3. توفير البيانات اللازمة لمتخذي القرارات والمخططين والمهتمين بالأنشطة المشمولة.

2.2 شمولية السلسلة

شملت السلسلة المنقحة جميع الأنشطة الاقتصادية الرئيسية والمشمولة ضمن سلسلة المسوح الاقتصادية السنوية (أنشطة الصناعة، الإنشاءات، التجارة الداخلية، الخدمات، والنقل والتخزين والاتصالات)، وقد اعتمد في تصنيف الأنشطة الاقتصادية على التصنيف الصناعي القياسي الدولي للأنشطة الاقتصادية (الحد الثاني)، والصادر عن الأمم المتحدة.

وقد تمت المباشرة بعملية التنقيح للعام 2011 بسبب وجود نقص في تقديرات بيانات السلسلة لعام 2011 حيث لم يتم سحب عينة للمنشآت الصغيرة، واخذ من اطار المنشآت الذي كان يعتمد على تعداد المنشآت 2007، وفي ظل تنفيذ تعداد 2012

تم اعادة التنقيح.

2.3 آلية التنقيح

1. تم الاعتماد في تنقيح البيانات لسلسلة المسوح الاقتصادية والتي تشمل (أنشطة الصناعة، الخدمات، التجارة الداخلية، الإنشاءات، والنقل والتخزين والاتصالات) على دراسة النمو بين تعداد المنشآت للعام 2012 وتعداد المنشآت للعام 2007.
2. تم تنقيح البيانات للعام 2011 بالاعتماد على نسب النمو بين الاعوام 2008 و 2009 لتمثيل النمو بين عامي 2010 و 2011.
3. تم تنقيح البيانات للعام 2011 بالاعتماد على الأنشطة الاقتصادية للمؤسسات بالإضافة إلى الموقع الجغرافي وحجم المؤسسة.
4. المؤسسات الكبيرة وذات الأهمية الاقتصادية من حيث عدد المشتغلين والإنتاج والقيمة المضافة تم الحفاظ على وزنها الأولي دون تعديل، كما تم الحفاظ على بيانات الأنشطة ذات عينة الحصر الشامل دون تغيير.

2.4 ملاحظات على البيانات

- هناك مجموعة من الملاحظات الفنية الهامة والتي يجب أخذها بعين الاعتبار عند الاطلاع على هذا التقرير، وهي على النحو الآتي:
1. قد يلاحظ بعض الاختلافات الطفيفة لقيم نفس المتغير بين الجداول المختلفة، أو بين مفردات المتغير ومجموعه، وقد نجم ذلك عن التقريب المصاحب لعمليات جدولة البيانات.
 2. يلاحظ أن هناك بعض الأنشطة الاقتصادية على الحد الثاني من التصنيف الصناعي الدولي الموحد قد تم جمع بياناتها مع النشاط السابق، ويعود ذلك إلى المحافظة على سرية البيانات والذي نص عليه قانون الإحصاءات العامة لعام 2000.
 3. توجد بعض القيم الصفيرية وذلك بسبب إما أنها متدنية أو لم تتوفر ضمن مؤسسات العينة المختارة، وليس بالضرورة أنها قيمة صفيرية لكافة المؤسسات.
 4. بالنسبة لمسح الخدمات علينا ملاحظة أن المسح يغطي المؤسسات الهادفة للربح وغير الهادفة للربح أيضاً، وعليه فإن احتساب الانتاج في المؤسسات غير الهادفة للربح حسب نظام الحسابات القومية 2008 (SNA 2008) يختلف عن المؤسسات الهادفة للربح حيث يساوي قيمة الاستهلاك الوسيط، وقيمة تعويضات العاملين، بالإضافة لقيمة صافي الضرائب والرسوم على الانتاج وقيمة اهتلاك الاصول الثابتة.

• معدلات صرف العملات

تم اعتماد معدلات صرف العملات التالية، للتحويل إلى دولار أمريكي خلال عام الاسناد الزمني 2011:

$$\begin{aligned} \text{دولار أمريكي/ شيقل إسرائيلي} &= 3.5784 \\ \text{دولار أمريكي/ دينار أردني} &= 0.7056 \end{aligned}$$

الفصل الثالث

المفاهيم والمصطلحات

تم اتباع أحدث التوصيات الدولية المتعلقة بالإحصاءات، والمنسجمة مع النظم الدولية المقترحة من الأمم المتحدة لإعداد الحسابات القومية. وتشمل أهم التعاريف للمصطلحات المستخدمة في المسح ما يلي:

الوحدة الإحصائية:

يعرف نظام الحسابات القومية الصادر عن الأمم المتحدة (SNA 93) نوعين رئيسيين من الوحدات الإحصائية: الوحدة التنظيمية - المؤسسة والمنشأة. والوحدة الإحصائية في سلسلة المسوح الاقتصادية هي المؤسسة وتعرف بأنها كيان اقتصادي قادر بحكم ما له من حقوق على امتلاك الأصول وتحقيق الخصوم والارتباط بأنشطة اقتصادية والتعامل بصفقات مع أطراف أخرى.

العاملون:

هو الفرد الذي عمره 15 سنة فأكثر والذي باشر عملاً معيناً ولو لساعة واحدة خلال الفترة المرجعية سواء كان لحسابه أو لحساب الغير، باجر أو بدون اجر أو في مصلحة العائلة أو كان غائب عن عمله بشكل مؤقت (بسبب المرض، عطلة، توقف مؤقت أو أي سبب آخر)، ويصنف العاملون حسب عدد ساعات العمل الأسبوعية إلى عاملين (1-14) ساعة، عاملين 15 ساعة فأكثر وكذلك الأفراد الغائبون عن أعمالهم بسبب المرض، أو إجازة مدفوعة الأجر، أو إغلاق أو إضراب أو توقيف مؤقت وما شابه ذلك، يعتبر عاملين من 1-14 ساعة.

الإنتاج:

هو قيمة المنتجات النهائية من السلع والخدمات المنتجة من قبل منشأة ما والتي يتم استخدامها من قبل وحدات أخرى لأغراض الاستهلاك ذاتياً أو لغايات التكوين الرأسمالي الثابت الإجمالي الذاتي. ويشمل الإنتاج فئتين: السلع النهائية، وما يسمى "بالمنتجات تحت التشغيل"، والأخيرة تعني المنتجات التي تستغرق وقتاً طويلاً لإنتاجها، مثل القطعان التي تربي للذبح والأعمال الإنشائية. وتقدر قيمة معظم السلع في اللحظة التي تكتمل فيها العملية الإنتاجية، غير أن عملية إنتاج بعض السلع قد تمتد لتتجاوز الفترة المحاسبية (كما هو الحال في المنتجات تحت التشغيل)، وهنا يتم تقدير قيمة هذه المنتجات وتسجيلها في تلك الفترة المحاسبية، مثال ذلك أعمال الإنشاءات والمحاصيل الزراعية الشتوية.

الاستهلاك الوسيط:

المدخلات المستخدمة أو المستهلكة أو المتلفة أو المحولة في العملية الإنتاجية في المؤسسة. وهو يقاس خلال فترة زمنية محددة بشكل مشابه للإنتاج. ويتم تقييم الاستهلاك الوسيط بأسعار المشتري، وتكون قيمة إجمالي الاستهلاك الوسيط على مستوى الاقتصاد الكلي هي نفسها سواء حسبت بأسعار المشتري أو أسعار المنتجين. أما على المستوى التفصيلي فهناك فرق بين التقييمين.

القيمة المضافة:

هي مفهوم يتعلق بالإنتاج ويشير إلى القيمة المتولدة لأية وحدة تمارس أي نشاط إنتاجي. ويعرف إجمالي القيمة المضافة في المؤسسة بحاصل طرح الاستهلاك الوسيط من إجمالي الإنتاج. أما صافي القيمة المضافة فيتم الحصول عليها بطرح استهلاك راس المال الثابت من إجمالي القيمة المضافة.

تعويضات العاملين: (مؤشر)

مؤشر يقيس مجموع قيمة الأجور النقدية والعينية في المؤسسات، بما في ذلك المساهمات في الضمان الاجتماعي، والتي تدفع لأي عامل مقابل عمل يؤديه.

الأصول الثابتة:

هي أصول ملموسة أو غير ملموسة (كالأعمال الفنية والبرامج الجاهزة) والتي جاءت كمخرجات لعمليات إنتاجية، وهي تستعمل بصورة متكررة أو مستمرة في عمليات إنتاجية أخرى لفترات تزيد عن عام واحد.

الإهلاك:

هو قيمة الأصول التي يمكن إعادة إنتاجها والتي تم إهلاكها خلال العام محسوبة على أساس القيمة الاستبدالية الجارية.

التكوين الرأسمالي الثابت الإجمالي:

مجموع قيم ما يحتازه منتج ما من أصول ثابتة مخصوما منها قيمة الأصول التي يتم التخلص منها أثناء الفترة المحاسبية بالإضافة إلى إضافات معينة إلى قيمة الأصول غير المنتجة التي تتأتى من خلال نشاط إنتاجي لوحدات مؤسسية والأصول الثابتة أصول ملموسة وغير ملموسة تنتج كمخرجات من عمليات إنتاج وتستعمل هي نفسها بصورة متكررة أو مستمرة في العملية الإنتاجية.

النشاط الاقتصادي الرئيسي:

هو طبيعة العمل الذي تمارسه المؤسسة والذي قامت من أجله حسب التصنيف الدولي الموحد للأنشطة الاقتصادية (ISIC-rev 4) ويسهم بأكبر قدر من القيمة المضافة في حالة تعدد الأنشطة داخل المؤسسة الواحدة.

احتساب المؤشرات الإحصائية:

| | | |
|----------------------------------|---|-------------------|
| 1. نصيب العامل بأجر من التعويضات | = | التعويضات |
| | | عدد العاملين بأجر |
| 2. نصيب العامل من الإنتاج | = | الإنتاج |
| | | عدد العاملين |
| 3. نصيب العامل بأجر من الإنتاج | = | الإنتاج |
| | | عدد العاملين بأجر |
| 4. نصيب العامل من القيمة المضافة | = | القيمة المضافة |
| | | عدد العاملين |

| | | |
|-------|------------------------------------------------------------|--|
| | 5. نصيب العامل بأجر من القيمة المضافة | |
| | $\frac{\text{القيمة المضافة}}{\text{عدد العاملين بأجر}} =$ | |
| 100 × | 6. نسبة القيمة المضافة إلى الإنتاج | |
| | $\frac{\text{القيمة المضافة}}{\text{الإنتاج}} =$ | |
| 100 × | 7. نسبة التعويضات إلى القيمة المضافة | |
| | $\frac{\text{التعويضات}}{\text{القيمة المضافة}} =$ | |
| 100 × | 8. نسبة الإهلاك السنوي إلى الإنتاج | |
| | $\frac{\text{الإهلاك السنوي}}{\text{الإنتاج}} =$ | |

الجداول

Tables

جدول 1 : عدد المؤسسات والعاملين واهم المؤشرات الاقتصادية في فلسطين حسب النشاط الاقتصادي، 2011

Table 1: Number of Enterprises and Employed Persons and Main Economic Indicators in Palestine by Economic Activity , 2011

(Value in USD 1000)

(القيمة بالالف دولار امريكي)

| Economic Activity | التكوين الرأسمالي الثابت الاجمالي G. F. C. F. | اجمالي القيمة المضافة Gross Value Added | الاستهلاك الوسيط Intermediate Consumption | الانتاج Output | تعويضات العاملين Compensation of Employees | عدد العاملين Number of Employed Persons | عدد المؤسسات No. of Ent. | النشاط الاقتصادي | دليل النشاط ISIC |
|------------------------------------------------------------------------------------------------------------------------------|-----------------------------------------------------|--------------------------------------------------|-------------------------------------------------|-------------------|--------------------------------------------------|--------------------------------------------------|-----------------------------|-----------------------------------------------------------------------------------------------|---------------------|
| Other mining and quarrying | 2,602.1 | 79,101.1 | 38,902.3 | 118,003.5 | 10,491.7 | 2,047 | 252 | انشطة اخرى للتعدين واستغلال المحاجر | 8 |
| Manufacture of food products | 8,440.2 | 212,983.8 | 387,667.7 | 600,651.5 | 50,895.8 | 13,007 | 2,339 | صناعة المنتجات الغذائية | 10 |
| Manufacture of beverages | 301.4 | 13,468.4 | 15,153.5 | 28,621.9 | 3,157.9 | 773 | 40 | صناعة المشروبات | 11 |
| Manufacture of tobacco products | 571.1 | 103,196.6 | 9,936.3 | 113,133.0 | 4,495.3 | 224 | 16 | صناعة منتجات التبغ | 12 |
| Manufacture of textiles | 187.5 | 6,075.6 | 30,983.9 | 37,059.6 | 5,304.0 | 1,880 | 356 | صناعة المنسوجات | 13 |
| Manufacture of wearing apparel | 3,110.3 | 50,967.4 | 53,107.8 | 104,075.2 | 46,902.2 | 12,590 | 1,575 | صناعة الملابس | 14 |
| Manufacture of leather and related products | 422.3 | 26,734.3 | 27,031.5 | 53,765.8 | 8,321.4 | 2,303 | 380 | صناعة الجلد والمنتجات ذات الصلة | 15 |
| Manufacture of wood and products of wood and cork, except furniture; Manufacture of articles of straw and plaiting materials | 996.9 | 11,757.2 | 15,021.4 | 26,778.6 | 5,456.7 | 2,042 | 712 | صناعة الخشب ومنتجات الخشب والفلين عدا صناعة الأثاث، صناعة الأصناف المنتجة من القش ومواد الضفر | 16 |
| Manufacture of paper and paper products | 954.6 | 22,599.9 | 39,070.9 | 61,670.8 | 6,322.1 | 1,024 | 59 | صناعة الورق ومنتجات الورق | 17 |
| Printing and reproduction of recorded media | 1,420.6 | 20,753.1 | 24,836.4 | 45,589.5 | 7,708.3 | 1,525 | 400 | الطباعة واستنساخ وسائط الإعلام المسجلة | + 18 |
| Manufacture of coke and refined petroleum products | | | | | | | | صناعة فحم الكوك والمنتجات النفطية المكررة | 19 |
| Manufacture of chemicals and chemical products | 267.6 | 17,125.5 | 30,848.8 | 47,974.3 | 4,999.2 | 1,056 | 161 | صناعة الكيماويات والمنتجات الكيماوية | 20 |
| Manufacture of basic pharmaceutical products and pharmaceutical preparations | 12,571.7 | 73,144.2 | 21,564.0 | 94,708.1 | 9,445.3 | 1,297 | 14 | صناعة المنتجات الصيدلانية الاساسية ومستحضراتها | 21 |
| Manufacture of rubber and plastics products | 1,878.6 | 39,153.6 | 86,116.3 | 125,270.0 | 10,374.0 | 2,329 | 221 | صناعة منتجات المطاط واللدائن | 22 |
| Manufacture of other non-metallic mineral products | 15,684.0 | 335,940.4 | 430,659.2 | 766,599.5 | 76,385.2 | 13,712 | 2,177 | صناعة منتجات المعادن اللافلزية الأخرى | 23 |
| Manufacture of basic metals | 20.5 | 1,607.7 | 3,538.6 | 5,146.4 | 1,030.4 | 283 | 19 | صناعة الفلزات الاساسية (صناعة المنتجات المعدنية الأساسية) | 24 |
| Manufacture of fabricated metal products, except machinery and equipment | 2,286.0 | 103,608.6 | 147,368.4 | 250,977.0 | 25,145.9 | 9,543 | 3,593 | صناعة منتجات المعادن المشكلة عدا الماكينات والمعدات | 25 |
| Manufacture of motor vehicles, trailers | 1.4 | 1,162.4 | 108.1 | 1,270.5 | 549.4 | 239 | 10 | صناعة الحواسيب والمنتجات الإلكترونية والبصرية | 26 |

جدول 1 (تابع): عدد المؤسسات والعاملين وأهم المؤشرات الاقتصادية في فلسطين حسب النشاط الاقتصادي، 2011

Table 1 (Cont.): Number of Enterprises and Employed Persons and Main Economic Indicators in Palestine by Economic Activity, 2011

(Value in USD 1000)

(القيمة بالآلاف دولار امريكي)

| Economic Activity | التكوين الرأسمالي الثابت الاجمالي G. F. C. F. | اجمالي القيمة المضافة Gross Value Added | الاستهلاك الوسيط Intermediate Consumption | الانتاج Output | تعويضات العاملين Compensation of Employees | عدد العاملين Number of Employed Persons | عدد المؤسسات No. of Ent. | النشاط الاقتصادي | دليل النشاط ISIC |
|-------------------------------------------------------------------------|-----------------------------------------------------|--------------------------------------------------|-------------------------------------------------|-------------------|--------------------------------------------------|--------------------------------------------------|-----------------------------|-------------------------------------------------------------------------------|------------------------|
| Manufacture of electrical equipment | 327.0 | 12,012.9 | 7,282.8 | 19,295.7 | 1,806.4 | 559 | 31 | صناعة المعدات الكهربائية | 27 |
| Manufacture of machinery and equipment n.e.c. | 70.8 | 25,027.3 | 10,976.2 | 36,003.5 | 3,462.3 | 681 | 53 | صناعة الآلات والمعدات غير المصنفة في موضع آخر | 28 |
| Manufacture of motor vehicles, trailers and semi-trailers | 25.6 | 778.5 | 1,240.4 | 2,018.8 | 562.8 | 148 | 7 | صناعة المركبات ذات المحركات والمركبات المقطورة ونصف المقطورة | + 29 |
| Manufacture of other transport equipment | | | | | | | | صناعة معدات النقل الأخرى | 30 |
| Manufacture of furniture | 2,716.6 | 73,448.9 | 145,692.0 | 219,140.9 | 36,623.3 | 10,311 | 2,601 | صناعة الأثاث | 31 |
| Other manufacturing | 235.7 | 5,254.1 | 11,651.2 | 16,905.4 | 2,216.6 | 571 | 256 | صناعات تحويلية أخرى | 32 |
| Repair and installation of machinery and equipment | 0.0 | 1,710.0 | 565.9 | 2,275.9 | 625.3 | 384 | 185 | اصلاح وتركيب الآلات والمعدات | 33 |
| Electricity, gas, steam and air conditioning supply | 21,922.3 | 256,070.1 | 219,020.7 | 475,090.8 | 33,901.5 | 3,888 | 55 | إمدادات الكهرباء والغاز والبخار وتكييف الهواء | 35 |
| Water collection, treatment and supply | 277.6 | 2,257.8 | 11,090.6 | 13,348.4 | 5,389.7 | 1,083 | 387 | تجميع و معالجة وتنقية وتوزيع المياه | + 36 |
| Sewerage | | | | | | | | الصرف الصحي | 37 |
| Waste collection, treatment and disposal activities; materials recovery | 0.0 | 563.7 | 5,676.2 | 6,240.0 | 320.8 | 49 | 34 | انشطة جمع النفايات ومعالجتها وتصريفها واسترجاع المواد | 38 |
| Construction of buildings | 2,786.8 | 105,228.8 | 168,684.1 | 273,912.9 | 40,045.9 | 5,474 | 331 | تشديد المباني | 41 |
| Civil engineering | 1,026.2 | 34,542.8 | 36,238.6 | 70,781.5 | 5,550.4 | 666 | 51 | الهندسة المدنية | 42 |
| Specialized construction activities | 628.7 | 20,972.7 | 26,380.4 | 47,353.1 | 6,837.5 | 1,081 | 178 | أنشطة التشييد المتخصصة | 43 |
| Wholesale and retail trade and repair of motor vehicles and motorcycles | 1,728.9 | 252,646.7 | 54,949.3 | 307,596.0 | 38,435.0 | 17,586 | 8,011 | تجارة الجملة والمفرد (التجزئة) واصلاح المركبات ذات المحركات والدراجات النارية | 45 |
| Wholesale trade, except of motor vehicles and motorcycles | 5,708.5 | 835,279.7 | 124,802.5 | 960,082.2 | 53,589.5 | 11,670 | 2,515 | تجارة الجملة عدا المركبات ذات المحركات والدراجات النارية | 46 |

جدول 1 (تابع): عدد المؤسسات والعاملين واهم المؤشرات الاقتصادية في فلسطين حسب النشاط الاقتصادي، 2011

Table 1 (Cont.): Number of Enterprises and Employed Persons and Main Economic Indicators in Palestine by Economic Activity, 2011

(Value in USD 1000)

(القيمة بالآلاف دولار امريكي)

| Economic Activity | التكوين الرأسمالي الثابت الاجمالي G. F. C. F. | اجمالي القيمة المضافة Gross Value Added | الاستهلاك الوسيط Intermediate Consumption | الانتاج Output | تعويضات العاملين Compensation of Employees | عدد العاملين Number of Employed Persons | عدد المؤسسات No. of Ent. | النشاط الاقتصادي | دليل النشاط ISIC |
|------------------------------------------------------------------------------------------------------------|-----------------------------------------------------|--------------------------------------------------|-------------------------------------------------|-------------------|--------------------------------------------------|--------------------------------------------------|-----------------------------|---------------------------------------------------------------------------------------------|------------------------|
| Retail trade, except of motor vehicles and motorcycles | 21,385.2 | 1,170,627.4 | 236,980.2 | 1,407,607.6 | 180,986.6 | 106,536 | 52,701 | تجارة التجزئة عدا المركبات ذات المحركات والدراجات النارية | 47 |
| Land transport and transport via pipelines | 3,940.9 | 42,950.7 | 40,177.0 | 83,127.7 | 19,038.3 | 3,628 | 622 | النقل البري والنقل عبر خطوط الأنابيب | 49 |
| Warehousing and support activities for transportation | 169.3 | 7,499.6 | 2,226.3 | 9,725.9 | 1,890.7 | 571 | 228 | التخزين وانشطة الدعم للنقل | 52 |
| Postal and courier activities | 122.8 | 13,579.9 | 385.3 | 13,965.2 | 6,668.7 | 850 | 28 | انشطة البريد ونقل الرسائل والطرود | 53 |
| Accommodation | 7,830.7 | 60,873.4 | 43,651.3 | 104,524.7 | 30,944.5 | 3,097 | 132 | أنشطة الإقامة | 55 |
| Food and beverage service activities | 4,417.9 | 61,868.2 | 97,502.5 | 159,370.7 | 23,312.9 | 12,328 | 5,279 | أنشطه خدمات الاطعمة والمشروبات | 56 |
| Publishing activities | 7.6 | 1,944.8 | 658.6 | 2,603.4 | 1,486.3 | 222 | 32 | أنشطه النشر | 58 |
| Motion picture, video and television programme production, sound recording and music publishing activities | 13.7 | 3,943.6 | 505.7 | 4,449.3 | 1,015.2 | 533 | 23 | أنشطة إنتاج ونشر برامج التلفزيون والفيديو والأفلام السينمائية والتسجيلات الصوتية والموسيقية | 59 |
| Programming and broadcasting activities | 316.2 | 6,981.2 | 1,843.5 | 8,824.7 | 3,674.0 | 813 | 89 | أنشطه البرامج والبيت | 60 |
| Telecommunications | 79,061.0 | 558,919.9 | 83,553.5 | 642,473.4 | 59,332.0 | 3,442 | 486 | الاتصالات | 61 |
| Computer programming, consultancy and related activities | -34.4 | 14,390.7 | 1,186.4 | 15,577.1 | 2,545.4 | 281 | 82 | أنشطه البرمجة الحاسوبية والخبرة الاستشارية وما يتصل بها من أنشطة | 62 |
| Information service activities | 0.0 | 7,078.8 | 706.6 | 7,785.4 | 2,225.8 | 128 | 51 | أنشطة خدمات المعلومات | 63 |
| Real estate activities | 325.5 | 24,664.7 | 5,065.9 | 29,730.6 | 4,150.4 | 1,011 | 262 | الأنشطة العقارية | 68 |
| Legal and accounting activities | 267.2 | 21,680.0 | 6,319.2 | 27,999.2 | 12,712.6 | 3,261 | 1,652 | الأنشطة القانونية والمحاسبية | 69 |
| Activities of head offices; management consultancy activities | 5.7 | 1,648.7 | 331.3 | 1,980.0 | 1,029.9 | 139 | 66 | أنشطة المكاتب الرئيسية والخبرة الاستشارية في مجال الإدارة | 70 |
| Architectural and engineering activities; technical testing and analysis | 604.6 | 43,961.6 | 13,033.6 | 56,995.2 | 17,692.2 | 2,907 | 574 | الأنشطة المعمارية والهندسية والاختبارات الفنية والتحليل | 71 |

جدول 1 (تابع): عدد المؤسسات والعاملين وأهم المؤشرات الاقتصادية في فلسطين حسب النشاط الاقتصادي، 2011

Table 1 (Cont.): Number of Enterprises and Employed Persons and Main Economic Indicators in Palestine by Economic Activity, 2011

(Value in USD 1000)

(القيمة بالآلاف دولار أمريكي)

| Economic Activity | التكوين الرأسمالي الثابت الإجمالي G. F. C. F. | اجمالي القيمة المضافة Gross Value Added | الاستهلاك الوسيط Intermediate Consumption | الانتاج Output | تعويضات العاملين Compensation of Employees | عدد العاملين Number of Employed Persons | عدد المؤسسات No. of Ent. | النشاط الاقتصادي | دليل النشاط ISIC |
|-----------------------------------------------------------------------------|-----------------------------------------------------|--------------------------------------------------|-------------------------------------------------|-------------------|--------------------------------------------------|--------------------------------------------------|-----------------------------|-------------------------------------------------------------------------------------|------------------------|
| Scientific research and development | 237.7 | 9,838.0 | 2,649.9 | 12,487.8 | 6,759.8 | 815 | 37 | البحث والتطوير في المجال العلمي | 72 |
| Advertising and market research | 802.3 | 53,565.6 | 33,872.8 | 87,438.4 | 13,656.4 | 2,260 | 325 | الإعلان وبحوث السوق | 73 |
| Other professional, scientific and technical activities | 643.6 | 5,820.6 | 3,871.1 | 9,691.7 | 3,275.5 | 1,647 | 688 | الأنشطة المهنية والعلمية والتقنية الأخرى | 74 |
| Rental and leasing activities | 1,638.8 | 21,497.4 | 4,342.4 | 25,839.8 | 1,272.3 | 1,304 | 831 | الأنشطة الإيجارية | 77 |
| Employment activities | 0.0 | 722.0 | 589.0 | 1,311.0 | 386.7 | 106 | 6 | أنشطة الاستخدام | 78 |
| Travel agency, tour operator, reservation service and related activities | 92.3 | 100,179.7 | 6,800.1 | 106,979.8 | 6,703.1 | 936 | 305 | وكالات السفر ومنظمو الرحلات السياحية وخدمات الحجز والأنشطة المتصلة بها | 79 |
| Security and investigation activities | 0.0 | 3,370.7 | 917.2 | 4,287.9 | 455.7 | 57 | 7 | أنشطة التحقيق والأمن | 80 |
| Office administrative, office support and other business support activities | 50.0 | 5,811.4 | 797.5 | 6,608.9 | 1,585.9 | 714 | 477 | الأنشطة الإدارية للمكاتب والأنشطة المساندة لها وغير ذلك من الأنشطة المساندة للأعمال | 82 |
| Education | 10,832.6 | 213,847.4 | 31,986.0 | 245,833.4 | 144,898.4 | 24,811 | 2,759 | التعليم | 85 |
| Human health activities | 9,941.0 | 209,880.5 | 65,270.3 | 275,150.8 | 92,311.4 | 15,049 | 4,187 | الأنشطة في مجال صحة الإنسان | 86 |
| Residential care activities | 584.5 | 14,346.9 | 2,321.1 | 16,668.1 | 5,770.1 | 1,265 | 54 | أنشطة الرعاية مع الإقامة | 87 |
| Social work activities without accommodation | 4,851.6 | 21,623.1 | 8,357.8 | 29,980.9 | 11,553.1 | 2,978 | 327 | أنشطة العمل الاجتماعي بدون إقامة | 88 |
| Creative, arts and entertainment activities | 14.1 | 2,615.8 | 818.7 | 3,434.6 | 1,637.3 | 461 | 60 | الأنشطة الإبداعية والفنون وأنشطة الترفيه | 90 |
| Libraries, archives, museums and other cultural activities | 0.0 | 806.6 | 34.3 | 840.9 | 193.3 | 139 | 37 | أنشطة المكتبات والمحفوظات والمتاحف والأنشطة الثقافية الأخرى | 91 |
| Sports activities and amusement and recreation activities | 4,149.4 | 48,335.1 | 21,356.8 | 69,691.9 | 12,667.6 | 5,371 | 1,481 | الأنشطة الرياضية وأنشطة الترفيه والتسليّة | 93 |
| Activities of membership organizations | 5,495.4 | 127,218.5 | 31,703.7 | 158,922.3 | 72,646.7 | 16,444 | 1,992 | أنشطة المنظمات ذات العضوية | 94 |

جدول 1 (تابع): عدد المؤسسات والعاملين وأهم المؤشرات الاقتصادية في فلسطين حسب النشاط الاقتصادي، 2011

Table 1 (Cont.): Number of Enterprises and Employed Persons and Main Economic Indicators in Palestine by Economic Activity, 2011

(Value in USD 1000)

(القيمة بالآلاف دولار امريكي)

| Economic Activity | التكوين الرأسمالي الثابت الاجمالي G. F. C. F. | اجمالي القيمة المضافة Gross Value Added | الاستهلاك الوسيط Intermediate Consumption | الانتاج Output | تعويضات العاملين Compensation of Employees | عدد العاملين Number of Employed Persons | عدد المؤسسات No. of Ent. | النشاط الاقتصادي | دليل النشاط ISIC |
|------------------------------------------------------|-----------------------------------------------------|--------------------------------------------------|-------------------------------------------------|--------------------|--------------------------------------------------|--------------------------------------------------|-----------------------------|----------------------------------------------|------------------------|
| Repair of computers and personal and household goods | 460.6 | 16,100.7 | 1,068.7 | 17,169.5 | 2,429.6 | 1,408 | 1,214 | إصلاح أجهزة الحاسوب والسلع الشخصية والمنزلية | 95 |
| Other personal service activities | 2,650.7 | 27,767.0 | 29,731.5 | 57,498.5 | 12,639.1 | 9,198 | 6,182 | أنشطة الخدمات الشخصية الأخرى | 96 |
| Industrial Activities | 77,292.3 | 1,496,503.2 | 1,775,111.0 | 3,271,614.2 | 361,893.6 | 83,547 | 15,933 | أنشطة الصناعة | |
| Construction Activities | 4,441.7 | 160,744.3 | 231,303.1 | 392,047.5 | 52,433.9 | 7,221 | 560 | أنشطة الإنشاءات | |
| Internal Trade Activities | 28,822.6 | 2,258,553.9 | 416,732.0 | 2,675,285.9 | 273,011.1 | 135,792 | 63,227 | أنشطة التجارة الداخلية | |
| Transport & storage Activities | 4,233.0 | 64,030.1 | 42,788.6 | 106,818.7 | 27,597.7 | 5,050 | 878 | أنشطة النقل والتخزين | |
| Information & Communications Activities | 79,364.1 | 593,258.9 | 88,454.3 | 681,713.3 | 70,278.7 | 5,419 | 763 | أنشطة المعلومات والاتصالات | |
| Services Activities | 55,896.2 | 1,098,043.7 | 412,392.8 | 1,510,436.4 | 480,684.5 | 107,709 | 28,934 | أنشطة الخدمات | |
| Total | 250,049.9 | 5,671,134.2 | 2,966,781.8 | 8,637,915.9 | 1,265,899.6 | 344,738 | 110,295 | المجموع | |

جدول 2 : عدد العاملين والتعويضات في فلسطين حسب الجنس والنشاط الاقتصادي، 2011

Table 2: Number of Employed Persons and Compensations in Palestine by Sex and Economic Activity, 2011

(Value in USD 1000)

(القيمة بالالف دولار امريكي)

| Economic Activity | التعويضات Compensations | | العاملون بأجر Wage Employees | | العاملون بدون أجر Unpaid Employment | | عدد العاملين NO. of Employed Persons | | النشاط الاقتصادي | دليل النشاط ISIC |
|------------------------------------------------------------------------------------------------------------------------------|----------------------------|--------------|---------------------------------|--------------|----------------------------------------|--------------|-----------------------------------------|--------------|--------------------------------------------------------------------------------------------------|------------------------|
| | إناث Female | ذكور Male | إناث Female | ذكور Male | إناث Female | ذكور Male | إناث Female | ذكور Male | | |
| Other mining and quarrying | 46.4 | 10,445.3 | 7 | 1,666 | 19 | 355 | 26 | 2,021 | أنشطة أخرى للتعدين واستغلال المحاجر | 8 |
| Manufacture of food products | 4,826.7 | 46,069.1 | 1,324 | 10,370 | 22 | 1,290 | 1,346 | 11,661 | صناعة المنتجات الغذائية | 10 |
| Manufacture of beverages | 63.6 | 3,094.4 | 17 | 717 | 2 | 36 | 19 | 754 | صناعة المشروبات | 11 |
| Manufacture of tobacco products | 130.0 | 4,365.2 | 9 | 215 | 0 | 0 | 9 | 215 | صناعة منتجات التبغ | 12 |
| Manufacture of textiles | 2,667.8 | 2,636.2 | 962 | 696 | 20 | 203 | 981 | 899 | صناعة المنسوجات | 13 |
| Manufacture of wearing apparel | 29,018.8 | 17,883.4 | 7,655 | 4,001 | 131 | 803 | 7,786 | 4,804 | صناعة الملابس | 14 |
| Manufacture of leather and related products | 166.5 | 8,154.8 | 76 | 1,892 | 3 | 332 | 80 | 2,224 | صناعة الجلد والمنتجات ذات الصلة | 15 |
| Manufacture of wood and products of wood and cork, except furniture; Manufacture of articles of straw and plaiting materials | 22.1 | 5,434.7 | 11 | 1,687 | 0 | 344 | 11 | 2,031 | صناعة الخشب ومنتجات الخشب والفلين عدا صناعة الأثاث، صناعة الأصناف المنتجة من القش ومواد الضفر | 16 |
| Manufacture of paper and paper products | 738.1 | 5,584.0 | 148 | 827 | 3 | 45 | 152 | 872 | صنع الورق ومنتجات الورق | 17 |
| Printing and reproduction of recorded media | 446.6 | 7,261.7 | 89 | 1,330 | 3 | 103 | 92 | 1,433 | الطباعة واستنساخ وسائط الأعلام المسجلة | + 18 |
| Manufacture of coke and refined petroleum products | | | | | | | | | صناعة فحم الكوك والمنتجات النفطية المكررة | 19 |
| Manufacture of chemicals and chemical products | 756.5 | 4,242.7 | 202 | 794 | 0 | 60 | 202 | 855 | صناعة الكيماويات والمنتجات الكيماوية | 20 |
| Manufacture of rubber and plastic | 3,067.0 | 6,378.3 | 485 | 794 | 2 | 15 | 487 | 810 | صناعة المنتجات الصيدلانية الأساسية ومستحضراتها | 21 |
| Manufacture of basic pharmaceutical products and pharmaceutical preparations | 259.4 | 10,114.6 | 73 | 2,024 | 0 | 232 | 73 | 2,256 | صناعة منتجات المطاط واللدائن | 22 |
| Manufacture of rubber and plastics products | 929.3 | 75,455.9 | 142 | 12,006 | 0 | 1,564 | 142 | 13,569 | صناعة منتجات المعادن اللافلزية الأخرى | 23 |
| Manufacture of other non-metallic mineral products | 60.1 | 970.3 | 17 | 257 | 0 | 10 | 17 | 267 | صناعة الفلزات الأساسية (صناعة المنتجات المعدنية الأساسية) | 24 |
| Manufacture of basic metals | 1,016.8 | 24,129.1 | 206 | 8,190 | 0 | 1,147 | 206 | 9,337 | صناعة منتجات المعادن المشكلة عدا الماكينات والمعدات | 25 |
| Manufacture of fabricated metal products, except machinery and equipment | 0.0 | 549.4 | 0 | 239 | 0 | 0 | 0 | 239 | صناعة الحواسيب والمنتجات الإلكترونية والبصرية | 26 |
| Manufacture of motor vehicles, trailers | 94.1 | 1,712.3 | 16 | 476 | 0 | 67 | 16 | 543 | صناعة المعدات الكهربائية | 27 |
| Manufacture of electrical equipment | 17.4 | 3,444.9 | 7 | 613 | 0 | 61 | 7 | 674 | صناعة الآلات والمعدات غير المصنفة في موضع آخر | 28 |

جدول 2 (تابع): عدد العاملين والتعويضات في فلسطين حسب الجنس والنشاط الاقتصادي، 2011

Table 2 (Cont.): Number of Employed Persons and Compensations in Palestine by Sex and Economic Activity, 2011

(Value in USD 1000)

(القيمة بالآلاف دولار امريكي)

| Economic Activity | التعويضات Compensations | | العاملون بأجر Wage Employees | | العاملون بدون أجر Unpaid Employment | | عدد العاملين NO. of Employed Persons | | النشاط الاقتصادي | دليل النشاط ISIC |
|-------------------------------------------------------------------------|----------------------------|--------------|---------------------------------|--------------|----------------------------------------|--------------|-----------------------------------------|--------------|-------------------------------------------------------------------------------|------------------------|
| | إناث Female | ذكور Male | إناث Female | ذكور Male | إناث Female | ذكور Male | إناث Female | ذكور Male | | |
| Manufacture of machinery and equipment n.e.c. | 0.0 | 562.8 | 0 | 105 | 0 | 42 | 0 | 148 | صناعة المركبات ذات المحركات والمركبات المقطورة ونصف المقطورة | + 29 |
| Manufacture of motor vehicles, trailers and semi-trailers | | | | | | | | | صناعة معدات النقل الأخرى | 30 |
| Manufacture of other transport equipment | 468.7 | 36,154.7 | 131 | 9,257 | 5 | 918 | 136 | 10,175 | صناعة الآلات | 31 |
| Other manufacturing | 571.9 | 1,644.8 | 120 | 361 | 0 | 89 | 120 | 450 | صناعات تحويلية أخرى | 32 |
| Repair and installation of machinery and equipment | 105.0 | 520.3 | 16 | 199 | 0 | 169 | 16 | 368 | اصلاح وتركيب الآلات والمعدات | 33 |
| Electricity, gas, steam and air conditioning supply | 999.0 | 32,902.5 | 160 | 3,728 | 0 | 0 | 160 | 3,728 | إمدادات الكهرباء والغاز والبخار وتكييف الهواء | 35 |
| Water collection, treatment and supply | 221.5 | 5,168.3 | 31 | 999 | 0 | 53 | 31 | 1,052 | تجميع ومعالجة وتنقية وتوزيع المياه | + 36 |
| Sewerage | | | | | | | | | الصرف الصحي | 37 |
| Waste collection, treatment and disposal activities; materials recovery | 0.0 | 320.8 | 0 | 37 | 0 | 12 | 0 | 49 | أنشطة جمع النفايات ومعالجتها وتصريفها واسترجاع المواد | 38 |
| Construction of buildings | 1,691.1 | 38,354.8 | 224 | 5,053 | 6 | 191 | 230 | 5,244 | تشديد المباني | 41 |
| Civil engineering | 253.7 | 5,296.7 | 38 | 614 | 0 | 14 | 38 | 627 | الهندسة المدنية | 42 |
| Specialized construction activities | 314.7 | 6,522.9 | 80 | 934 | 0 | 67 | 80 | 1,001 | أنشطة التشييد المتخصصة | 43 |
| Wholesale and retail trade and repair of motor vehicles and motorcycles | 781.8 | 37,653.2 | 268 | 11,515 | 5 | 5,797 | 274 | 17,313 | تجارة الجملة والمفرد (التجزئة) واصلاح المركبات ذات المحركات والدراجات النارية | 45 |
| Wholesale trade, except of motor vehicles and motorcycles | 3,599.1 | 49,990.5 | 605 | 8,668 | 7 | 2,390 | 612 | 11,059 | تجارة الجملة عدا المركبات ذات المحركات والدراجات النارية | 46 |
| Retail trade, except of motor vehicles and motorcycles | 18,494.0 | 162,492.5 | 8,440 | 52,770 | 1,081 | 44,245 | 9,521 | 97,014 | تجارة التجزئة عدا المركبات ذات المحركات والدراجات النارية | 47 |
| Land transport and transport via pipelines | 124.4 | 18,914.0 | 29 | 3,131 | 1 | 467 | 30 | 3,598 | النقل البري والنقل عبر خطوط الأنابيب | 49 |
| Warehousing and support activities for transportation | 279.2 | 1,611.5 | 52 | 419 | 0 | 100 | 52 | 519 | التخزين وأنشطة الدعم للنقل | 52 |
| Postal and courier activities | 564.0 | 6,104.7 | 57 | 793 | 0 | 0 | 57 | 793 | انشطة البريد ونقل الرسائل والطرود | 53 |
| Accommodation | 3,638.3 | 27,306.2 | 358 | 2,659 | 5 | 75 | 363 | 2,734 | أنشطة الإقامة | 55 |

جدول 2 (تابع): عدد العاملين والتعويضات في فلسطين حسب الجنس والنشاط الاقتصادي، 2011

Table 2 (Cont.): Number of Employed Persons and Compensations in Palestine by Sex and Economic Activity, 2011

(Value in USD 1000)

(القيمة بالالف دولار امريكي)

| Economic Activity | التعويضات Compensations | | العاملون بأجر Wage Employees | | العاملون بدون أجر Unpaid Employment | | عدد العاملين NO. of Employed Persons | | النشاط الاقتصادي | دليل النشاط ISIC |
|------------------------------------------------------------------------------------------------------------|----------------------------|--------------|---------------------------------|--------------|----------------------------------------|--------------|-----------------------------------------|--------------|---------------------------------------------------------------------------------------------|------------------------|
| | إناث Female | ذكور Male | إناث Female | ذكور Male | إناث Female | ذكور Male | إناث Female | ذكور Male | | |
| Food and beverage service activities | 578.3 | 22,734.5 | 228 | 10,202 | 33 | 1,865 | 261 | 12,068 | أنشطة خدمات الإطعمة والمشروبات | 56 |
| Publishing activities | 74.0 | 1,412.3 | 13 | 206 | 0 | 3 | 13 | 209 | أنشطة النشر | 58 |
| Motion picture, video and television programme production, sound recording and music publishing activities | 137.6 | 877.5 | 57 | 456 | 2 | 17 | 59 | 474 | أنشطة إنتاج ونشر برامج التلفزيون والفيديو والأفلام السينمائية والتسجيلات الصوتية والموسيقية | 59 |
| Programming and broadcasting activities | 990.3 | 2,683.7 | 214 | 518 | 20 | 62 | 233 | 580 | أنشطة البرامج والبريد | 60 |
| Telecommunications | 10,338.6 | 48,993.4 | 604 | 2,815 | 0 | 23 | 604 | 2,838 | الاتصالات | 61 |
| Computer programming, consultancy and related activities | 412.9 | 2,132.5 | 49 | 221 | 0 | 10 | 49 | 232 | أنشطة البرمجة الحاسوبية والخبرة الاستشارية وما يتصل بها من أنشطة | 62 |
| Information service activities | 512.1 | 1,713.8 | 30 | 96 | 0 | 2 | 30 | 98 | أنشطة خدمات المعلومات | 63 |
| Real estate activities | 242.2 | 3,908.1 | 123 | 799 | 7 | 82 | 130 | 881 | الأنشطة العقارية | 68 |
| Legal and accounting activities | 4,038.0 | 8,674.6 | 919 | 1,945 | 45 | 352 | 964 | 2,297 | الأنشطة القانونية والمحاسبية | 69 |
| Activities of head offices; management consultancy activities | 336.0 | 693.9 | 47 | 91 | 2 | 0 | 49 | 91 | أنشطة المكاتب الرئيسية والخبرة الاستشارية في مجال الإدارة | 70 |
| Architectural and engineering activities; technical testing and analysis | 4,109.5 | 13,582.7 | 824 | 1,821 | 12 | 250 | 836 | 2,072 | الأنشطة المعمارية والهندسية والاختبارات الفنية والتحليل | 71 |
| Scientific research and development | 2,493.2 | 4,266.7 | 307 | 473 | 6 | 29 | 313 | 502 | البحث والتطوير في المجال العلمي | 72 |
| Advertising and market research | 2,352.6 | 11,303.8 | 363 | 1,766 | 7 | 124 | 370 | 1,890 | الإعلان وبحوث السوق | 73 |
| Other professional, scientific and technical activities | 1,405.1 | 1,870.4 | 536 | 532 | 67 | 512 | 603 | 1,044 | الأنشطة المهنية والعلمية والتقنية الأخرى | 74 |
| Veterinary activities | | | | | | | | | الأنشطة البيطرية | 75 |
| Rental and leasing activities | 126.0 | 1,146.3 | 139 | 825 | 56 | 284 | 195 | 1,109 | الأنشطة الإيجارية | 77 |
| Employment activities | 77.3 | 309.3 | 21 | 85 | 0 | 0 | 21 | 85 | أنشطة الاستخدام | 78 |
| Travel agency, tour operator, reservation service and related activities | 1,679.2 | 5,024.0 | 282 | 545 | 0 | 109 | 282 | 654 | وكالات السفر ومنظمو الرحلات السياحية وخدمات الحجز والأنشطة المتصلة بها | 79 |
| Security and investigation activities | 74.0 | 381.7 | 12 | 46 | 0 | 0 | 12 | 46 | أنشطة التحقيق والأمن | 80 |

جدول 2 (تابع): عدد العاملين والتعويضات في فلسطين حسب الجنس والنشاط الاقتصادي، 2011

Table 2 (Cont.): Number of Employed Persons and Compensations in Palestine by Sex and Economic Activity, 2011

(Value in USD 1000)

(القيمة بالالف دولار امريكي)

| Economic Activity | التعويضات Compensations | | العاملون بأجر Wage Employees | | العاملون بدون أجر Unpaid Employment | | عدد العاملين NO. of Employed Persons | | النشاط الاقتصادي | دليل النشاط ISIC |
|-----------------------------------------------------------------------------|----------------------------|--------------------|---------------------------------|----------------|----------------------------------------|---------------|-----------------------------------------|----------------|-------------------------------------------------------------------------------------|------------------------|
| | إناث Female | ذكور Male | إناث Female | ذكور Male | إناث Female | ذكور Male | إناث Female | ذكور Male | | |
| Office administrative, office support and other business support activities | 433.6 | 1,152.3 | 169 | 253 | 0 | 293 | 169 | 545 | الأنشطة الإدارية للمكاتب والأنشطة المساندة لها وغير ذلك من الأنشطة المساندة للأعمال | 82 |
| Education | 47,589.1 | 97,309.3 | 10,483 | 13,326 | 415 | 587 | 10,898 | 13,913 | التعليم | 85 |
| Human health activities | 35,230.0 | 57,081.4 | 5,477 | 9,243 | 66 | 262 | 5,543 | 9,506 | الأنشطة في مجال صحة الإنسان | 86 |
| Residential care activities | 4,356.9 | 1,413.3 | 904 | 262 | 42 | 58 | 946 | 319 | أنشطة الرعاية مع الإقامة | 87 |
| Social work activities without accommodation | 7,196.0 | 4,357.1 | 1,717 | 975 | 81 | 204 | 1,798 | 1,180 | أنشطة العمل الاجتماعي بدون إقامة | 88 |
| Creative, arts and entertainment activities | 481.0 | 1,156.3 | 84 | 310 | 22 | 46 | 106 | 355 | الأنشطة الإبداعية والفنون وأنشطة الترفيه | 90 |
| Libraries, archives, museums and other cultural activities | 116.0 | 77.3 | 70 | 46 | 0 | 23 | 70 | 70 | أنشطة المكتبات والمحفوظات والمتاحف والأنشطة الثقافية الأخرى | 91 |
| Sports activities and amusement and recreation activities | 2,613.4 | 10,054.2 | 824 | 3,724 | 61 | 763 | 885 | 4,486 | الأنشطة الرياضية وأنشطة الترفيه والتسلية | 93 |
| Activities of membership organizations | 34,410.6 | 38,236.1 | 7,429 | 7,070 | 811 | 1,135 | 8,240 | 8,205 | أنشطة المنظمات ذات العضوية | 94 |
| Repair of computers and personal and household goods | 246.1 | 2,183.4 | 134 | 1,140 | 0 | 134 | 134 | 1,274 | إصلاح أجهزة الحاسوب والسلع الشخصية والمنزلية | 95 |
| Other personal service activities | 6,854.7 | 5,784.4 | 4,960 | 1,759 | 1,416 | 1,063 | 6,376 | 2,822 | أنشطة الخدمات الشخصية الأخرى | 96 |
| Industrial Activities | 46,693.0 | 315,200.6 | 11,904 | 63,481 | 211 | 7,951 | 12,115 | 71,432 | أنشطة الصناعة | |
| Construction Activities | 2,259.5 | 50,174.4 | 343 | 6,600 | 6 | 272 | 349 | 6,872 | أنشطة الإنشاءات | |
| Internal Trade Activities | 22,874.9 | 250,136.2 | 9,313 | 72,953 | 1,093 | 52,433 | 10,406 | 125,386 | أنشطة التجارة الداخلية | |
| Transport & storage Activities | 967.5 | 26,630.2 | 138 | 4,343 | 1 | 567 | 139 | 4,911 | أنشطة النقل والتخزين | |
| Information & Communications Activities | 12,465.5 | 57,813.3 | 967 | 4,312 | 22 | 118 | 989 | 4,431 | أنشطة المعلومات والاتصالات | |
| Services Activities | 160,677.1 | 320,007.4 | 36,408 | 59,897 | 3,155 | 8,249 | 39,563 | 68,146 | أنشطة الخدمات | |
| Total | 245,937.5 | 1,019,962.1 | 59,072 | 211,588 | 4,488 | 69,590 | 63,560 | 281,178 | المجموع | |

جدول 3: مستلزمات الإنتاج السلعية المستخدمة في فلسطين حسب النشاط الاقتصادي، 2011

Table 3: Production Inputs of Goods in Palestine by Economic Activity, 2011

(Value in USD 1000)

(القيمة بالالف دولار امريكي)

| Economic Activity | أخرى Other | الماء Water | الكهرباء Electricity | الوقود والمحروقات و الزيوت Fuel & Oil | الخامات والمواد الأولية Raw Materials | المجموع Total | النشاط الاقتصادي | دليل النشاط ISIC |
|------------------------------------------------------------------------------------------------------------------------------|---------------|----------------|-------------------------|---------------------------------------------|---------------------------------------------|------------------|-----------------------------------------------------------------------------------------------|---------------------|
| Other mining and quarrying | 3,486.5 | 263.9 | 3,068.7 | 17,702.6 | 9,793.0 | 34,314.7 | أنشطة أخرى للتعدين واستغلال المحاجر | 8 |
| Manufacture of food products | 23,994.7 | 1,404.2 | 10,762.5 | 24,236.9 | 308,003.1 | 368,401.4 | صناعة المنتجات الغذائية | 10 |
| Manufacture of beverages | 712.1 | 74.8 | 625.1 | 902.1 | 12,116.4 | 14,430.6 | صناعة المشروبات | 11 |
| Manufacture of tobacco products | 517.2 | 18.9 | 126.3 | 435.9 | 7,966.4 | 9,064.8 | صناعة منتجات التبغ | 12 |
| Manufacture of textiles | 3,082.1 | 115.2 | 1,220.6 | 1,949.0 | 20,197.8 | 26,564.7 | صناعة المنسوجات | 13 |
| Manufacture of wearing apparel | 7,239.2 | 368.9 | 3,714.3 | 4,364.5 | 28,487.0 | 44,174.0 | صناعة الملابس | 14 |
| Manufacture of leather and related products | 1,227.4 | 134.6 | 938.0 | 869.2 | 22,231.3 | 25,400.4 | صناعة الجلد والمنتجات ذات الصلة | 15 |
| Manufacture of wood and products of wood and cork, except furniture; Manufacture of articles of straw and plaiting materials | 372.9 | 26.9 | 283.3 | 801.3 | 12,308.5 | 13,793.0 | صناعة الخشب ومنتجات الخشب والفلين عدا صناعة الأثاث، صناعة الأصناف المنتجة من القش ومواد الضفر | 16 |
| Manufacture of paper and paper products | 2,189.8 | 25.1 | 776.6 | 1,197.2 | 32,494.4 | 36,683.1 | صناعة الورق ومنتجات الورق | 17 |
| Printing and reproduction of recorded media | 2,064.5 | 45.2 | 759.8 | 612.0 | 19,520.0 | 23,001.5 | الطباعة واستنساخ وسائط الإعلام المسجلة | + 18 |
| Manufacture of coke and refined petroleum products | | | | | | | صناعة فحم الكوك والمنتجات النفطية المكررة | 19 |
| Manufacture of chemicals and chemical products | 4,276.2 | 94.9 | 312.9 | 1,513.3 | 23,221.8 | 29,419.1 | صناعة الكيماويات والمنتجات الكيميائية | 20 |
| Manufacture of basic pharmaceutical products and pharmaceutical preparations | 1,096.5 | 59.2 | 592.9 | 3,730.1 | 12,889.9 | 18,368.6 | صناعة المنتجات الصيدلانية الأساسية ومستحضراتها | 21 |
| Manufacture of rubber and plastics products | 2,890.1 | 131.4 | 5,200.4 | 3,452.3 | 70,487.1 | 82,161.3 | صناعة منتجات المطاط واللدائن | 22 |
| Manufacture of other non-metallic mineral products | 20,629.1 | 3,320.0 | 21,414.6 | 54,514.2 | 291,958.7 | 391,836.6 | صناعة منتجات المعادن اللافلزية الأخرى | 23 |
| Manufacture of basic metals | 94.3 | 27.8 | 123.3 | 100.1 | 3,036.4 | 3,382.0 | صناعة الفلزات الأساسية (صناعة المنتجات المعدنية الأساسية) | 24 |
| Manufacture of fabricated metal products, except machinery and equipment | 5,882.1 | 201.1 | 2,070.1 | 4,670.7 | 130,402.4 | 143,226.6 | صناعة منتجات المعادن المشكلة عدا الماكينات والمعدات | 25 |
| Manufacture of motor vehicles, trailers | 3.9 | 3.9 | 9.6 | 0.0 | 46.3 | 63.8 | صناعة الحواسيب والمنتجات الإلكترونية والبصرية | 26 |
| Manufacture of electrical equipment | 235.8 | 11.6 | 217.3 | 472.9 | 5,662.1 | 6,599.7 | صناعة المعدات الكهربائية | 27 |
| Manufacture of machinery and equipment n.e.c. | 87.5 | 8.5 | 65.5 | 663.9 | 9,605.4 | 10,430.7 | صناعة الآلات والمعدات غير المصنفة في موضع آخر | 28 |
| Manufacture of motor vehicles, trailers and semi-trailers | 30.7 | 7.9 | 55.2 | 145.3 | 868.8 | 1,108.0 | صناعة المركبات ذات المحركات والمركبات المقطورة ونصف المقطورة | + 29 |

جدول 3 (تابع): مستلزمات الإنتاج السلعية المستخدمة في فلسطين حسب النشاط الاقتصادي، 2011
Table 3 (Cont.): Production Inputs of Goods in Palestine by Economic Activity, 2011

(Value in USD 1000)

(القيمة بالآلاف دولار امريكي)

| Economic Activity | أخرى Other | الماء Water | الكهرباء Electricity | الوقود والمحروقات والزيت Fuel & Oil | الخامات والمواد الأولية Raw Materials | المجموع Total | النشاط الاقتصادي | دليل النشاط ISIC |
|-------------------------------------------------------------------------|---------------|----------------|-------------------------|-------------------------------------------|---------------------------------------------|------------------|-------------------------------------------------------------------------------|---------------------|
| Manufacture of other transport equipment | | | | | | | صناعة معدات النقل الأخرى | 30 |
| Manufacture of furniture | 5,724.7 | 177.5 | 2,547.8 | 3,712.3 | 123,635.9 | 135,798.3 | صناعة الأثاث | 31 |
| Other manufacturing | 386.2 | 98.3 | 923.8 | 619.3 | 8,835.3 | 10,862.8 | صناعات تحويلية أخرى | 32 |
| Repair and installation of machinery and equipment | 166.6 | 19.5 | 50.2 | 100.3 | 61.6 | 398.2 | إصلاح وتركيب الآلات والمعدات | 33 |
| Electricity, gas, steam and air conditioning supply | 197,342.9 | 2,747.9 | 144.3 | 3,218.5 | 4,698.5 | 208,152.1 | إمدادات الكهرباء والغاز والبخار وتكييف الهواء | 35 |
| Water collection, treatment and supply | 5,289.5 | 3.8 | 2,391.7 | 1,696.0 | 90.7 | 9,471.7 | تجميع و معالجة وتنقية وتوزيع المياه | + 36 |
| Sewerage | | | | | | | الصرف الصحي | 37 |
| Waste collection, treatment and disposal activities; materials recovery | 5,396.9 | 1.4 | 24.4 | 20.5 | 207.2 | 5,650.4 | أنشطة جمع النفايات ومعالجتها وتصريفها واسترجاع المواد | 38 |
| Construction of buildings | 33,727.6 | 334.7 | 519.1 | 12,063.3 | 108,030.1 | 154,674.8 | تشديد المباني | 41 |
| Civil engineering | 12,315.5 | 99.5 | 319.8 | 5,749.4 | 15,187.0 | 33,671.2 | الهندسة المدنية | 42 |
| Specialized construction activities | 5,277.1 | 15.5 | 149.1 | 3,717.2 | 14,565.6 | 23,724.5 | أنشطة التشييد المتخصصة | 43 |
| Wholesale and retail trade and repair of motor vehicles and motorcycles | 12,048.3 | 942.6 | 4,136.5 | 7,748.1 | 0.0 | 24,875.6 | تجارة الجملة والمفرد (التجزئة) وإصلاح المركبات ذات المحركات والدراجات النارية | 45 |
| Wholesale trade, except of motor vehicles and motorcycles | 17,698.3 | 547.0 | 6,927.5 | 30,855.6 | 4,239.4 | 60,267.9 | تجارة الجملة عدا المركبات ذات المحركات والدراجات النارية | 46 |
| Retail trade, except of motor vehicles and motorcycles | 25,929.8 | 4,192.4 | 25,307.2 | 56,725.4 | 15,327.5 | 127,482.4 | تجارة التجزئة عدا المركبات ذات المحركات والدراجات النارية | 47 |
| Land transport and transport via pipelines | 1,125.3 | 112.1 | 293.5 | 29,359.0 | 0.0 | 30,889.9 | النقل البري والنقل عبر خطوط الأنابيب | 49 |
| Warehousing and support activities for transportation | 147.9 | 10.7 | 333.4 | 1,009.3 | 0.0 | 1,501.3 | التخزين وأنشطة الدعم للنقل | 52 |
| Postal and courier activities | 6.7 | 0.5 | 3.2 | 44.0 | 0.0 | 54.4 | أنشطة البريد ونقل الرسائل والطرود | 53 |
| Accommodation | 12,594.2 | 2,039.9 | 8,890.9 | 6,662.1 | 0.0 | 30,187.1 | أنشطة الإقامة | 55 |

جدول 3 (تابع): مستلزمات الإنتاج السلعية المستخدمة في فلسطين حسب النشاط الاقتصادي، 2011
Table 3 (Cont.): Production Inputs of Goods in Palestine by Economic Activity, 2011

(Value in USD 1000)

(القيمة بالآلاف دولار امريكي)

| Economic Activity | أخرى Other | الماء Water | الكهرباء Electricity | الوقود والمحروقات والزيت Fuel & Oil | الخامات والمواد الاولية Raw Materials | المجموع Total | النشاط الاقتصادي | دليل النشاط ISIC |
|------------------------------------------------------------------------------------------------------------|---------------|----------------|-------------------------|-------------------------------------------|---------------------------------------------|------------------|---------------------------------------------------------------------------------------------|---------------------|
| Food and beverage service activities | 59,811.1 | 1,256.7 | 6,736.0 | 9,520.6 | 406.6 | 77,731.0 | أنشطة خدمات الاطعمة والمشروبات | 56 |
| Publishing activities | 494.0 | 1.6 | 17.3 | 11.5 | 0.0 | 524.4 | أنشطة النشر | 58 |
| Motion picture, video and television programme production, sound recording and music publishing activities | 70.1 | 3.7 | 70.2 | 83.2 | 0.0 | 227.2 | أنشطة إنتاج ونشر برامج التلفزيون والفيديو والأفلام السينمائية والتسجيلات الصوتية والموسيقية | 59 |
| Programming and broadcasting activities | 146.1 | 16.8 | 513.4 | 178.4 | 0.0 | 854.7 | أنشطة البرامج والبرث | 60 |
| Telecommunications | 10,090.3 | 138.1 | 7,404.3 | 5,054.4 | 0.0 | 22,687.1 | الاتصالات | 61 |
| Computer programming, consultancy and related activities | 177.5 | 11.8 | 107.2 | 181.8 | 0.0 | 478.3 | أنشطة البرمجة الحاسوبية والخبرة الاستشارية وما يتصل بها من أنشطة | 62 |
| Information service activities | 90.9 | 11.6 | 93.7 | 12.1 | 0.0 | 208.3 | أنشطة خدمات المعلومات | 63 |
| Real estate activities | 2,072.0 | 522.1 | 518.3 | 255.7 | 0.0 | 3,368.1 | الأنشطة العقارية | 68 |
| Legal and accounting activities | 1,116.7 | 98.7 | 522.2 | 597.4 | 0.0 | 2,335.1 | الأنشطة القانونية والمحاسبية | 69 |
| Activities of head offices; management consultancy activities | 23.9 | 17.7 | 32.1 | 2.0 | 0.0 | 75.7 | أنشطة المكاتب الرئيسية والخبرة الاستشارية في مجال الادارة | 70 |
| Architectural and engineering activities; technical testing and analysis | 2,839.4 | 102.8 | 857.7 | 1,066.4 | 0.0 | 4,866.3 | الأنشطة المعمارية والهندسية والاختبارات الفنية والتحليل | 71 |
| Scientific research and development | 420.3 | 52.7 | 201.0 | 394.3 | 0.0 | 1,068.2 | البحث والتطوير في المجال العلمي | 72 |
| Advertising and market research | 9,295.7 | 260.9 | 1,819.5 | 3,391.8 | 0.0 | 14,767.8 | الإعلان وبحوث السوق | 73 |
| Other professional, scientific and technical activities | 1,887.9 | 29.0 | 172.5 | 483.6 | 0.0 | 2,573.0 | الأنشطة المهنية والعلمية والتقنية الأخرى | 74 |
| Rental and leasing activities | 1,003.5 | 65.0 | 364.1 | 549.4 | 0.0 | 1,982.0 | الأنشطة الإيجارية | 77 |
| Employment activities | 55.2 | 3.9 | 45.9 | 206.5 | 0.0 | 311.6 | أنشطة الاستخدام | 78 |
| Travel agency, tour operator, reservation service and related activities | 707.5 | 96.4 | 286.2 | 330.4 | 0.0 | 1,420.4 | وكالات السفر ومنظمو الرحلات السياحية وخدمات الحجز والأنشطة المتصلة بها | 79 |

جدول 3 (تابع): مستلزمات الإنتاج السلعية المستخدمة في فلسطين حسب النشاط الاقتصادي، 2011
Table 3 (Cont.): Production Inputs of Goods in Palestine by Economic Activity, 2011

(Value in USD 1000)

(القيمة بالآلاف دولار امريكي)

| Economic Activity | أخرى Other | الماء Water | الكهرباء Electricity | الوقود والمحروقات والزيت Fuel & Oil | الخامات والمواد الاولية Raw Materials | المجموع Total | النشاط الاقتصادي | دليل النشاط ISIC |
|-----------------------------------------------------------------------------|------------------|-----------------|-------------------------|-------------------------------------------|---------------------------------------------|--------------------|-------------------------------------------------------------------------------------|---------------------|
| Security and investigation activities | 82.6 | 4.4 | 27.0 | 377.0 | 0.0 | 491.0 | أنشطة التحقيق والأمن | 80 |
| Office administrative, office support and other business support activities | 151.6 | 6.8 | 37.4 | 71.7 | 0.0 | 267.5 | الأنشطة الادارية للمكاتب والأنشطة المساندة لها وغير ذلك من الأنشطة المساندة للأعمال | 82 |
| Education | 7,273.2 | 1,077.9 | 4,059.7 | 6,605.3 | 0.0 | 19,016.0 | التعليم | 85 |
| Human health activities | 32,303.0 | 1,381.2 | 7,861.9 | 7,139.8 | 0.0 | 48,685.9 | الأنشطة في مجال صحة الإنسان | 86 |
| Residential care activities | 688.3 | 101.0 | 303.0 | 623.6 | 15.0 | 1,731.0 | أنشطة الرعاية مع الإقامة | 87 |
| Social work activities without accommodation | 2,301.1 | 168.9 | 533.0 | 1,310.6 | 84.1 | 4,397.7 | أنشطة العمل الاجتماعي بدون إقامة | 88 |
| Creative, arts and entertainment activities | 73.5 | 13.5 | 177.1 | 66.6 | 0.0 | 330.7 | الأنشطة الابداعية والفنون وأنشطة الترفيه | 90 |
| Libraries, archives, museums and other cultural activities | 7.7 | 0.6 | 3.0 | 0.9 | 0.0 | 12.2 | أنشطة المكتبات والمحفوظات والمتاحف والأنشطة الثقافية الأخرى | 91 |
| Sports activities and amusement and recreation activities | 4,152.7 | 652.8 | 2,690.6 | 1,502.2 | 0.3 | 8,998.7 | الأنشطة الرياضية وأنشطة الترفيه والتسلية | 93 |
| Activities of membership organizations | 6,697.4 | 537.3 | 2,023.7 | 3,443.1 | 767.0 | 13,468.5 | أنشطة المنظمات ذات العضوية | 94 |
| Repair of computers and personal and household goods | 208.2 | 16.0 | 112.1 | 191.7 | 0.0 | 528.0 | إصلاح أجهزة الحاسوب والسلع الشخصية والمنزلية | 95 |
| Other personal service activities | 9,782.0 | 1,402.6 | 4,299.4 | 2,432.3 | 0.0 | 17,916.3 | أنشطة الخدمات الشخصية الأخرى | 96 |
| Industrial Activities | 294,419.7 | 9,392.4 | 58,419.2 | 131,700.9 | 1,158,826.0 | 1,652,758.3 | أنشطة الصناعة | |
| Construction Activities | 51,320.2 | 449.7 | 988.0 | 21,529.9 | 137,782.7 | 212,070.5 | أنشطة الإنشاءات | |
| Internal Trade Activities | 55,676.5 | 5,682.0 | 36,371.3 | 95,329.1 | 19,567.0 | 212,625.8 | أنشطة التجارة الداخلية | |
| Transport & storage Activities | 1,279.9 | 123.3 | 630.1 | 30,412.3 | 0.0 | 32,445.6 | أنشطة النقل والتخزين | |
| Information & Communications Activities | 11,068.9 | 183.6 | 8,206.1 | 5,521.4 | 0.0 | 24,980.0 | أنشطة المعلومات والاتصالات | |
| Services Activities | 155,548.8 | 9,908.8 | 42,574.4 | 47,224.9 | 1,273.0 | 256,529.9 | أنشطة الخدمات | |
| Total | 569,314.0 | 25,739.9 | 147,189.1 | 331,718.5 | 1,317,448.6 | 2,391,410.1 | المجموع | |

جدول 4 : قيمة الأصول الثابتة في فلسطين حسب النشاط الاقتصادي، 2011
Table 4: Fixed Assets Value in Palestine by Economic Activity, 2011

(Value in USD 1000)

(القيمة بالآلاف دولار امريكي)

| Economic Activity | القيمة الدفترية في نهاية العام Closing Book Value | قيمة الإهلاك السنوي Depreciation | قيمة التالف والمفقود Written offs & Losses | قيمة الأصول المباعة Value of Sold Assets | قيمة الإضافات الإجمالية Value of Gross Additions | | | | القيمة الدفترية في بداية العام Opening Book Value | النشاط الاقتصادي | دليل النشاط ISIC |
|------------------------------------------------------------------------------------------------------------------------------|------------------------------------------------------|-------------------------------------|-----------------------------------------------|---------------------------------------------|-----------------------------------------------------|------------------------------------|----------------------------------|------------------|------------------------------------------------------|-----------------------------------------------------------------------------------------------|---------------------|
| | | | | | أصول من انتاج المؤسسة Prod. For Own Account | إضافات وتحسينات Other Additions | مشتريات أصول Purch. Of Assets | المجموع Total | | | |
| Other mining and quarrying | 27,647.6 | 3,772.8 | 0.0 | 0.0 | 0.0 | 302.8 | 2,299.4 | 2,602.2 | 28,818.2 | أنشطة أخرى للتعدين واستغلال المحاجر | 8 |
| Manufacture of food products | 269,037.9 | 28,737.4 | 168.0 | 261.7 | 0.0 | 420.7 | 8,281.5 | 8,702.2 | 289,502.8 | صناعة المنتجات الغذائية | 10 |
| Manufacture of beverages | 6,452.0 | 878.8 | 0.0 | 0.0 | 0.0 | 9.2 | 292.2 | 301.4 | 7,029.4 | صناعة المشروبات | 11 |
| Manufacture of tobacco products | 24,201.6 | 1,672.8 | 0.0 | 0.0 | 0.0 | 571.1 | 0.0 | 571.1 | 25,303.2 | صناعة منتجات التبغ | 12 |
| Manufacture of textiles | 11,452.4 | 812.8 | 0.0 | 0.0 | 0.0 | 0.0 | 187.5 | 187.5 | 12,077.7 | صناعة المنسوجات | 13 |
| Manufacture of wearing apparel | 23,144.4 | 2,225.0 | 1.7 | 20.8 | 0.0 | 270.1 | 2,861.1 | 3,131.1 | 22,260.8 | صناعة الملابس | 14 |
| Manufacture of leather and related products | 8,301.2 | 882.3 | 0.0 | 0.0 | 0.0 | 2.5 | 419.7 | 422.2 | 8,761.2 | صناعة الجلد والمنتجات ذات الصلة | 15 |
| Manufacture of wood and products of wood and cork, except furniture; Manufacture of articles of straw and plaiting materials | 8,048.2 | 760.1 | 0.0 | 0.0 | 0.0 | 0.0 | 996.9 | 996.9 | 7,811.4 | صناعة الخشب ومنتجات الخشب والفلين عدا صناعة الأثاث، صناعة الأصناف المنتجة من القش ومواد الضفر | 16 |
| Manufacture of paper and paper products | 15,262.9 | 5,060.4 | 0.0 | 0.0 | 0.0 | 202.6 | 752.0 | 954.6 | 19,368.7 | صناعة الورق ومنتجات الورق | 17 |
| Printing and reproduction of recorded media | 24,758.3 | 3,005.9 | 0.0 | 0.0 | 0.0 | 11.0 | 1,409.6 | 1,420.7 | 26,343.6 | الطباعة واستنساخ وسائط الاعلام المسجلة | + 18 |
| Manufacture of coke and refined petroleum products | | | | | | | | | | صناعة فحم الكوك والمنتجات النفطية المكررة | 19 |
| Manufacture of chemicals and chemical products | 7,677.7 | 495.4 | 0.0 | 29.9 | 0.0 | 254.0 | 43.6 | 297.5 | 7,905.5 | صناعة الكيماويات والمنتجات الكيماوية | 20 |
| Manufacture of basic pharmaceutical products and pharmaceutical preparations | 64,295.1 | 2,919.3 | 0.0 | 34.1 | 0.0 | 5,142.5 | 7,463.6 | 12,606.1 | 54,642.5 | صناعة المنتجات الصيدلانية الاساسية ومستحضراتها | 21 |
| Manufacture of rubber and plastics products | 49,986.1 | 3,260.2 | 0.0 | 40.8 | 0.0 | 548.0 | 1,371.5 | 1,919.5 | 51,367.7 | صناعة منتجات المطاط واللدائن | 22 |

جدول 4 (تابع): قيمة الأصول الثابتة في فلسطين حسب النشاط الاقتصادي، 2011
 Table 4 (Cont.): Fixed Assets Value in Palestine by Economic Activity, 2011

(Value in USD 1000)

(القيمة بالآلاف دولار امريكي)

| Economic Activity | القيمة الدفترية في نهاية العام Closing Book Value | قيمة الإهلاك السنوي Depreciation | قيمة التالف والمفقود Written offs & Losses | قيمة الأصول المباعة Value of Sold Assets | قيمة الإضافات الإجمالية Value of Gross Additions | | | | القيمة الدفترية في بداية العام Opening Book Value | النشاط الاقتصادي | دليل النشاط ISIC |
|--------------------------------------------------------------------------|------------------------------------------------------|-------------------------------------|-----------------------------------------------|---------------------------------------------|-----------------------------------------------------|------------------------------------|----------------------------------|------------------|------------------------------------------------------|--------------------------------------------------------------|---------------------|
| | | | | | أصول من انتاج المؤسسة Prod. For Own Account | إضافات وتحسينات Other Additions | مشتريات أصول Purch. Of Assets | المجموع Total | | | |
| Manufacture of other non-metallic mineral products | 139,331.5 | 19,042.3 | 4.1 | 0.0 | 0.0 | 4,692.2 | 10,992.0 | 15,684.2 | 142,693.7 | صناعة منتجات المعادن اللافلزية الأخرى | 23 |
| Manufacture of basic metals | 7,667.6 | 602.6 | 0.0 | 0.0 | 0.0 | 0.0 | 20.5 | 20.5 | 8,249.7 | صناعة الفلزات الأساسية (صناعة المنتجات المعدنية الأساسية) | 24 |
| Manufacture of fabricated metal products, except machinery and equipment | 81,024.8 | 8,340.9 | 0.0 | 0.0 | 0.0 | 186.2 | 2,100.0 | 2,286.2 | 87,079.5 | صناعة منتجات المعادن المشكلة عدا الماكينات والمعدات | 25 |
| Manufacture of motor vehicles, trailers | 6.5 | 1.7 | 0.0 | 0.0 | 0.0 | 0.0 | 1.4 | 1.4 | 6.7 | صناعة الحواسيب والمنتجات الإلكترونية والبصرية | 26 |
| Manufacture of electrical equipment | 6,504.9 | 606.2 | 0.0 | 0.0 | 0.0 | 65.0 | 262.1 | 327.1 | 6,783.9 | صناعة المعدات الكهربائية | 27 |
| Manufacture of machinery and equipment n.e.c. | 6,804.1 | 1,698.2 | 0.0 | 0.0 | 0.0 | 0.0 | 70.8 | 70.8 | 8,431.5 | صناعة الآلات والمعدات غير المصنفة في موضع آخر | 28 |
| Manufacture of motor vehicles, trailers and semi-trailers | 192.5 | 47.7 | 0.0 | 0.0 | 0.0 | 9.7 | 15.8 | 25.6 | 214.7 | صناعة المركبات ذات المحركات والمركبات المقطورة ونصف المقطورة | + 29 |
| Manufacture of other transport equipment | | | | | | | | | | صناعة معدات النقل الأخرى | 30 |
| Manufacture of furniture | 53,230.5 | 4,550.1 | 0.0 | 0.7 | 3.2 | 99.1 | 2,615.0 | 2,717.3 | 55,064.0 | صناعة الأثاث | 31 |
| Other manufacturing | 6,688.0 | 472.2 | 0.0 | 2.8 | 0.0 | 50.9 | 187.6 | 238.4 | 6,924.5 | صناعات تحويلية أخرى | 32 |
| Repair and installation of machinery and equipment | 469.5 | 265.1 | 0.0 | 0.0 | 0.0 | 0.0 | 0.0 | 0.0 | 734.7 | إصلاح وتركيب الآلات والمعدات | 33 |
| Electricity, gas, steam and air conditioning supply | 316,574.2 | 30,178.4 | 233.4 | 1,842.3 | 29.1 | 20,988.8 | 2,658.5 | 23,676.4 | 325,151.9 | إمدادات الكهرباء والغاز والبخار وتكييف الهواء | 35 |
| Water collection, treatment and supply | 28,368.3 | 752.6 | 0.0 | 0.0 | 0.0 | 99.5 | 178.1 | 277.6 | 28,843.2 | تجميع و معالجة وتنقية وتوزيع المياه | + 36 |

جدول 4 (تابع): قيمة الأصول الثابتة في فلسطين حسب النشاط الاقتصادي، 2011
Table 4 (Cont.): Fixed Assets Value in Palestine by Economic Activity, 2011

(Value in USD 1000)

(القيمة بالآلاف دولار امريكي)

| Economic Activity | القيمة الدفترية في نهاية العام Closing Book Value | قيمة الإهلاك السنوي Depreciation | قيمة التالف والمفقود Written offs & Losses | قيمة الأصول المبيعة Value of Sold Assets | قيمة الإضافات الإجمالية Value of Gross Additions | | | | القيمة الدفترية في بداية العام Opening Book Value | النشاط الاقتصادي | دليل النشاط ISIC |
|-------------------------------------------------------------------------|------------------------------------------------------|-------------------------------------|-----------------------------------------------|---------------------------------------------|-----------------------------------------------------|------------------------------------|----------------------------------|------------------|------------------------------------------------------|-------------------------------------------------------------------------------|---------------------|
| | | | | | أصول من انتاج المؤسسة Prod. For Own Account | إضافات وتحسينات Other Additions | مشتريات أصول Purch. Of Assets | المجموع Total | | | |
| sewerage | | | | | | | | | | الصرف الصحي | 37 |
| Waste collection, treatment and disposal activities; materials recovery | 184.0 | 31.6 | 0.0 | 0.0 | 0.0 | 0.0 | 0.0 | 0.0 | 215.6 | أنشطة جمع النفايات ومعالجتها وتصريفها واسترجاع المواد | 38 |
| Construction of buildings | 32,525.5 | 3,722.1 | 8.3 | 402.4 | 13.0 | 243.8 | 2,932.5 | 3,189.3 | 33,469.1 | تشديد المباني | 41 |
| Civil engineering | 17,597.4 | 1,864.7 | 0.0 | 0.0 | 12.3 | 72.6 | 941.4 | 1,026.2 | 18,435.8 | الهندسة المدنية | 42 |
| Specialized construction activities | 6,884.8 | 1,079.0 | 0.0 | 19.5 | 0.0 | 118.3 | 529.9 | 648.2 | 7,335.0 | أنشطة التشييد المتخصصة | 43 |
| Wholesale and retail trade and repair of motor vehicles and motorcycles | 39,622.7 | 8,348.6 | 0.0 | 0.0 | 0.0 | 396.9 | 2,933.2 | 3,330.1 | 44,641.3 | تجارة الجملة والمفرد (التجزئة) وإصلاح المركبات ذات المحركات والدراجات النارية | 45 |
| Wholesale trade, except of motor vehicles and motorcycles | 98,944.9 | 10,078.2 | 2.6 | 387.8 | 0.0 | 350.0 | 5,746.4 | 6,096.4 | 103,317.2 | تجارة الجملة عدا المركبات ذات المحركات والدراجات النارية | 46 |
| Retail trade, except of motor vehicles and motorcycles | 952,400.6 | 91,020.4 | 32.5 | 29.9 | 0.0 | 4,825.6 | 16,594.3 | 21,419.9 | 1,022,063.6 | تجارة التجزئة عدا المركبات ذات المحركات والدراجات النارية | 47 |
| Land transport and transport via pipelines | 32,335.9 | 6,348.4 | 0.0 | 24.7 | 0.0 | 177.2 | 3,788.1 | 3,965.3 | 34,743.6 | النقل البري والنقل عبر خطوط الأنابيب | 49 |
| Warehousing and support activities for transportation | 34,643.3 | 533.6 | 0.0 | 0.0 | 0.0 | 0.0 | 169.2 | 169.2 | 35,007.6 | التخزين وأنشطة الدعم للنقل | 52 |
| Postal and courier activities | 181.4 | 37.9 | 0.0 | 0.0 | 0.0 | 0.0 | 122.8 | 122.8 | 96.5 | أنشطة البريد ونقل الرسائل والطرود | 53 |
| Accommodation | 275,443.0 | 7,800.4 | 0.0 | 0.0 | 0.0 | 1,344.4 | 6,486.4 | 7,830.8 | 275,412.6 | أنشطة الإقامة | 55 |
| Food and beverage service activities | 30,334.2 | 4,206.1 | 130.7 | 1.2 | 0.0 | 93.2 | 4,326.0 | 4,419.1 | 30,253.1 | أنشطة خدمات الاطعمة والمشروبات | 56 |
| Publishing activities | 64.9 | 14.8 | 0.0 | 0.0 | 0.0 | 0.0 | 7.6 | 7.6 | 72.1 | أنشطة النشر | 58 |

جدول 4 (تابع): قيمة الأصول الثابتة في فلسطين حسب النشاط الاقتصادي، 2011
Table 4 (Cont.): Fixed Assets Value in Palestine by Economic Activity, 2011

(Value in USD 1000)

(القيمة بالآلاف دولار امريكي)

| Economic Activity | القيمة الدفترية في نهاية العام Closing Book Value | قيمة الإهلاك السنوي Depreciation | قيمة التالف والمفقود Written offs & Losses | قيمة الأصول المباعة Value of Sold Assets | قيمة الإضافات الإجمالية Value of Gross Additions | | | | القيمة الدفترية في بداية العام Opening Book Value | النشاط الاقتصادي | دليل النشاط ISIC |
|------------------------------------------------------------------------------------------------------------|------------------------------------------------------|-------------------------------------|-----------------------------------------------|---------------------------------------------|-----------------------------------------------------|------------------------------------|----------------------------------|------------------|------------------------------------------------------|---------------------------------------------------------------------------------------------|---------------------|
| | | | | | أصول من انتاج المؤسسة Prod. For Own Account | إضافات وتحسينات Other Additions | مشتريات أصول Purch. Of Assets | المجموع Total | | | |
| Motion picture, video and television programme production, sound recording and music publishing activities | 4,659.7 | 276.7 | 0.0 | 0.0 | 0.0 | 0.0 | 13.7 | 13.7 | 4,922.7 | أنشطة إنتاج ونشر برامج التلفزيون والفيديو والأفلام السينمائية والتسجيلات الصوتية والموسيقية | 59 |
| Programming and broadcasting activities | 4,994.0 | 690.0 | 0.0 | 72.5 | 0.0 | 5.5 | 383.2 | 388.7 | 5,367.8 | أنشطة البرامج والبرث | 60 |
| Telecommunications | 492,231.9 | 38,448.5 | 5,296.1 | 331.3 | 0.0 | 1,135.8 | 79,024.9 | 80,160.7 | 456,147.0 | الاتصالات | 61 |
| Computer programming, consultancy and related activities | 5,825.8 | 886.9 | 0.0 | 49.5 | 0.0 | 0.0 | 15.2 | 15.2 | 6,747.0 | أنشطة البرمجة الحاسوبية والخبرة الاستشارية وما يتصل بها من أنشطة | 62 |
| Information service activities | 78.9 | 17.3 | 0.0 | 0.0 | 0.0 | 0.0 | 0.0 | 0.0 | 96.2 | أنشطة خدمات المعلومات | 63 |
| Real estate activities | 16,221.0 | 1,460.6 | 0.2 | 0.0 | 0.0 | 243.9 | 81.6 | 325.5 | 17,356.4 | الأنشطة العقارية | 68 |
| Legal and accounting activities | 6,897.9 | 472.0 | 0.0 | 0.0 | 0.0 | 8.6 | 258.7 | 267.3 | 7,102.7 | الأنشطة القانونية والمحاسبية | 69 |
| Activities of head offices; management consultancy activities | 129.7 | 16.9 | 0.0 | 0.0 | 0.0 | 0.0 | 5.7 | 5.7 | 140.8 | أنشطة المكاتب الرئيسية والخبرة الاستشارية في مجال الإدارة | 70 |
| Architectural and engineering activities; technical testing and analysis | 9,192.2 | 1,415.4 | 0.0 | 0.0 | 0.0 | 0.0 | 604.7 | 604.7 | 10,002.9 | الأنشطة المعمارية والهندسية والاختبارات الفنية والتحليل | 71 |
| Scientific research and development | 8,727.6 | 579.5 | 0.0 | 0.0 | 0.0 | 5.6 | 232.0 | 237.7 | 9,069.4 | البحث، والتطوير في المجال العلمي | 72 |
| Advertising and market research | 12,197.0 | 2,304.7 | 1.1 | 0.0 | 0.0 | 0.6 | 1,163.2 | 1,163.8 | 13,339.0 | الإعلان وبحوث السوق | 73 |
| Other professional, scientific and technical activities | 12,007.1 | 680.7 | 0.0 | 0.0 | 0.0 | 215.1 | 428.5 | 643.6 | 12,044.2 | الأنشطة المهنية والعلمية والتقنية الأخرى | 74 |
| Rental and leasing activities | 13,193.1 | 2,954.1 | 0.2 | 0.0 | 0.0 | 0.0 | 1,638.7 | 1,638.7 | 14,508.7 | الأنشطة الإيجارية | 77 |
| Employment activities | 65.0 | 23.7 | 0.0 | 0.0 | 0.0 | 0.0 | 0.0 | 0.0 | 88.6 | أنشطة الاستخدام | 78 |

جدول 4 (تابع): قيمة الأصول الثابتة في فلسطين حسب النشاط الاقتصادي، 2011
Table 4 (Cont.): Fixed Assets Value in Palestine by Economic Activity, 2011

(Value in USD 1000)

(القيمة بالآلاف دولار امريكي)

| Economic Activity | القيمة الدفترية في نهاية العام Closing Book Value | قيمة الإهلاك السنوي Depreciation | قيمة التالف والمفقود Written offs & Losses | قيمة الأصول المباعة Value of Sold Assets | قيمة الإضافات الإجمالية Value of Gross Additions | | | | القيمة الدفترية في بداية العام Opening Book Value | النشاط الاقتصادي | دليل النشاط ISIC |
|-----------------------------------------------------------------------------|------------------------------------------------------|-------------------------------------|-----------------------------------------------|---------------------------------------------|-----------------------------------------------------|------------------------------------|----------------------------------|------------------|------------------------------------------------------|-------------------------------------------------------------------------------------|---------------------|
| | | | | | أصول من انتاج المؤسسة Prod. For Own Account | إضافات وتحسينات Other Additions | مشتريات أصول Purch. Of Assets | المجموع Total | | | |
| Travel agency, tour operator, reservation service and related activities | 2,701.2 | 331.1 | 0.0 | 0.0 | 0.0 | 0.0 | 92.3 | 92.3 | 2,940.0 | وكالات السفر ومنظمو الرحلات السياحية وخدمات الحجز والأنشطة المتصلة بها | 79 |
| Security and investigation activities | 57.7 | 9.3 | 0.0 | 0.0 | 0.0 | 0.0 | 0.0 | 0.0 | 66.9 | أنشطة التحقيق والأمن | 80 |
| Office administrative, office support and other business support activities | 95.8 | 21.0 | 0.0 | 0.0 | 0.0 | 2.0 | 48.0 | 49.9 | 66.9 | الأنشطة الادارية للمكاتب والأنشطة المساندة لها وغير ذلك من الأنشطة المساندة للاعمال | 82 |
| Education | 450,963.9 | 28,613.7 | 10.2 | 15.2 | 0.0 | 6,698.6 | 4,478.0 | 11,176.7 | 468,426.4 | التعليم | 85 |
| Human health activities | 224,435.2 | 19,393.0 | 21.2 | 0.0 | 0.0 | 5,355.6 | 4,585.9 | 9,941.5 | 233,907.9 | الأنشطة في مجال صحة الإنسان | 86 |
| Residential care activities | 18,415.9 | 1,289.0 | 0.0 | 0.0 | 0.0 | 71.6 | 512.9 | 584.6 | 19,120.3 | أنشطة الرعاية مع الإقامة | 87 |
| Social work activities without accommodation | 67,071.3 | 3,026.8 | 55.3 | 0.0 | 0.0 | 4,216.4 | 635.3 | 4,851.7 | 65,301.7 | أنشطة العمل الاجتماعي بدون إقامة | 88 |
| Creative, arts and entertainment activities | 656.6 | 283.8 | 0.0 | 0.0 | 0.0 | 7.7 | 6.4 | 14.1 | 926.3 | الأنشطة الابداعية والفنون وأنشطة الترفيه | 90 |
| Libraries, archives, museums and other cultural activities | 216.2 | 5.0 | 0.0 | 0.0 | 0.0 | 0.0 | 0.0 | 0.0 | 221.1 | أنشطة المكتبات والمحفوظات والمتاحف والأنشطة الثقافية الأخرى | 91 |
| Sports activities and amusement and recreation activities | 54,158.8 | 2,475.1 | 0.0 | 4.4 | 0.0 | 428.1 | 3,725.7 | 4,153.8 | 52,484.5 | الأنشطة الرياضية وأنشطة الترفيه والتسلية | 93 |
| Activities of membership organizations | 105,336.0 | 9,164.0 | 62.9 | 103.0 | 0.0 | 3,611.5 | 1,987.0 | 5,598.4 | 109,067.6 | أنشطة المنظمات ذات العضوية | 94 |
| Repair of computers and personal and household goods | 1,164.7 | 108.7 | 0.0 | 0.0 | 0.0 | 0.0 | 460.6 | 460.6 | 812.9 | إصلاح أجهزه الحاسوب والسلع الشخصية والمنزلية | 95 |
| Other personal service activities | 23,909.5 | 1,931.4 | 39.0 | 0.0 | 6.3 | 0.0 | 2,644.3 | 2,650.6 | 23,229.2 | أنشطة الخدمات الشخصية الأخرى | 96 |

جدول 4 (تابع): قيمة الأصول الثابتة في فلسطين حسب النشاط الاقتصادي، 2011
 Table 4 (Cont.): Fixed Assets Value in Palestine by Economic Activity, 2011

(Value in USD 1000)

(القيمة بالآلاف دولار امريكي)

| Economic Activity | القيمة الدفترية في نهاية العام Closing Book Value | قيمة الإهلاك السنوي Depreciation | قيمة التالف والمفقود Written offs & Losses | قيمة الأصول المباعة Value of Sold Assets | قيمة الإضافات الإجمالية Value of Gross Additions | | | | القيمة الدفترية في بداية العام Opening Book Value | النشاط الاقتصادي | دليل النشاط ISIC |
|-----------------------------------------|------------------------------------------------------|-------------------------------------|-----------------------------------------------|---------------------------------------------|-----------------------------------------------------|------------------------------------|----------------------------------|------------------|------------------------------------------------------|----------------------------|---------------------|
| | | | | | أصول من انتاج المؤسسة Prod. For Own Account | إضافات وتحسينات Other Additions | مشتريات أصول Purch. Of Assets | المجموع Total | | | |
| Industrial Activities | 1,187,311.8 | 121,072.7 | 407.2 | 2,233.1 | 32.3 | 33,925.9 | 45,480.3 | 79,438.4 | 1,231,586.3 | أنشطة الصناعة | |
| Construction Activities | 57,007.7 | 6,665.8 | 8.3 | 421.9 | 25.3 | 434.6 | 4,403.7 | 4,863.7 | 59,240.0 | أنشطة الإنشاءات | |
| Internal Trade Activities | 1,090,968.3 | 109,447.2 | 35.1 | 417.8 | 0.0 | 5,572.5 | 25,273.9 | 30,846.4 | 1,170,022.0 | أنشطة التجارة الداخلية | |
| Transport & storage Activities | 67,160.6 | 6,919.8 | 0.0 | 24.7 | 0.0 | 177.2 | 4,080.1 | 4,257.3 | 69,847.8 | أنشطة النقل والتخزين | |
| Information & Communications Activities | 507,855.0 | 40,334.2 | 5,296.1 | 453.3 | 0.0 | 1,141.3 | 79,444.6 | 80,585.9 | 473,352.7 | أنشطة المعلومات والاتصالات | |
| Services Activities | 1,333,590.5 | 88,565.8 | 320.9 | 123.9 | 6.3 | 22,302.8 | 34,401.9 | 56,711.0 | 1,365,890.1 | أنشطة الخدمات | |
| Total | 4,243,893.9 | 373,005.5 | 6,067.6 | 3,674.7 | 63.9 | 63,554.4 | 193,084.5 | 256,702.8 | 4,369,938.8 | المجموع | |

جدول 5 : بعض المؤشرات المستخلصة في فلسطين حسب النشاط الاقتصادي، 2011
Table 5: Selected Indicators in Palestine by Economic Activity, 2011

| Economic Activity | نسبة الإهلاك المسنوي إلى الإنتاج Depreciation to Output (%) | نسبة تعويضات العاملين إلى القيمة المضافة Compensation of Employees to Value Added (%) | نسبة القيمة المضافة إلى الإنتاج Value Added to Output (%) | نصيب العامل بأجر من القيمة المضافة بالدولار Value Added per Wage Employee in USD | نصيب العامل من القيمة المضافة بالدولار Value Added per Employed Person in USD | نصيب العامل بأجر من الإنتاج بالدولار Output per Wage Employee in USD | نصيب العامل من الإنتاج بالدولار Output per Employed person in USD | نصيب العامل بأجر من تعويضات العاملين بالدولار Compensation per Wage Employee in USD | النشاط الاقتصادي | دليل النشاط ISIC |
|------------------------------------------------------------------------------------------------------------------------------|----------------------------------------------------------------------|---------------------------------------------------------------------------------------------------------|--------------------------------------------------------------------------|-------------------------------------------------------------------------------------------------------|----------------------------------------------------------------------------------------------------|----------------------------------------------------------------------------------------|----------------------------------------------------------------------------------|-------------------------------------------------------------------------------------------------------|-----------------------------------------------------------------------------------------------|------------------------|
| Other mining and quarrying | 3.2 | 13.3 | 67.0 | 47,284.0 | 38,648.5 | 70,538.5 | 57,656.0 | 6,271.6 | أنشطة أخرى للتعدين واستغلال المحاجر | 8 |
| Manufacture of food products | 4.8 | 23.9 | 35.5 | 18,212.3 | 16,374.5 | 51,362.0 | 46,179.0 | 4,352.1 | صناعة المنتجات الغذائية | 10 |
| Manufacture of beverages | 3.1 | 23.4 | 47.1 | 18,343.3 | 17,429.4 | 38,981.7 | 37,039.5 | 4,301.0 | صناعة المشروبات | 11 |
| Manufacture of tobacco products | 1.5 | 4.4 | 91.2 | 461,288.1 | 461,249.9 | 505,703.5 | 505,661.7 | 20,093.8 | صناعة منتجات التبغ | 12 |
| Manufacture of textiles | 2.2 | 87.3 | 16.4 | 3,665.5 | 3,231.8 | 22,358.2 | 19,712.8 | 3,200.0 | صناعة المنسوجات | 13 |
| Manufacture of wearing apparel | 2.1 | 92.0 | 49.0 | 4,372.4 | 4,048.1 | 8,928.5 | 8,266.2 | 4,023.7 | صناعة الملابس | 14 |
| Manufacture of leather and related products | 1.6 | 31.1 | 49.7 | 13,581.4 | 11,607.7 | 27,313.8 | 23,344.5 | 4,227.4 | صناعة الجلد والمنتجات ذات الصلة | 15 |
| Manufacture of wood and products of wood and cork, except furniture; Manufacture of articles of straw and plaiting materials | 2.8 | 46.4 | 43.9 | 6,923.9 | 5,758.8 | 15,770.1 | 13,116.5 | 3,213.5 | صناعة الخشب ومنتجات الخشب والفلين عدا صناعة الأثاث، صناعة الأصناف المنتجة من القش ومواد الضفر | 16 |
| Manufacture of paper and paper products | 8.2 | 28.0 | 36.6 | 23,182.8 | 22,079.5 | 63,261.5 | 60,250.7 | 6,485.2 | صناعة الورق ومنتجات الورق | 17 |
| Printing and reproduction of recorded media | 6.6 | 37.1 | 45.5 | 15,734.0 | 13,609.8 | 34,563.8 | 29,897.5 | 5,844.1 | الطباعة واستنساخ وسائط الإعلام المسجلة | + 18 |
| Manufacture of coke and refined petroleum products | | | | | | | | | صناعة فحم الكوك والمنتجات النفطية المكررة | 19 |
| Manufacture of chemicals and chemical products | 1.0 | 29.2 | 35.7 | 17,189.6 | 16,210.8 | 48,153.9 | 45,412.0 | 5,017.9 | صناعة الكيماويات والمنتجات الكيميائية | 20 |
| Manufacture of basic pharmaceutical products and pharmaceutical preparations | 3.1 | 12.9 | 77.2 | 57,177.8 | 56,411.1 | 74,034.7 | 73,041.9 | 7,383.5 | صناعة المنتجات الصيدلانية الأساسية ومستحضراتها | 21 |
| Manufacture of rubber and plastics products | 2.6 | 26.5 | 31.3 | 18,674.1 | 16,809.3 | 59,746.8 | 53,780.5 | 4,947.8 | صناعة منتجات المطاط واللدائن | 22 |
| Manufacture of other non-metallic mineral products | 2.5 | 22.7 | 43.8 | 27,654.4 | 24,500.1 | 63,106.1 | 55,908.1 | 6,288.0 | صناعة منتجات المعادن اللافلزية الأخرى | 23 |
| Manufacture of basic metals | 11.7 | 64.1 | 31.2 | 5,881.9 | 5,676.2 | 18,827.8 | 18,169.5 | 3,769.6 | صناعة الفلزات الأساسية (صناعة المنتجات المعدنية الأساسية) | 24 |

جدول 5 (تابع): بعض المؤشرات المستخلصة في فلسطين حسب النشاط الاقتصادي، 2011

Table 5 (Cont.): Selected Indicators in Palestine by Economic Activity, 2011

| Economic Activity | نسبة الإهلاك المستوي إلى الإنتاج Depreciation to Output (%) | نسبة تعويضات العاملين إلى القيمة المضافة Compensation of Employees to Value Added (%) | نسبة القيمة المضافة إلى الإنتاج Value Added to Output (%) | نصيب العامل بأجر من القيمة المضافة بالدولار Value Added per Wage Employee in USD | نصيب العامل من القيمة المضافة بالدولار Value Added per Employed Person in USD | نصيب العامل بأجر من الإنتاج بالدولار Output per Wage Employee in USD | نصيب العامل من الإنتاج بالدولار Output per Employed person in USD | نصيب العامل بأجر من تعويضات العاملين بالدولار Compensation per Wage Employee in USD | النشاط الاقتصادي | دليل النشاط ISIC |
|--------------------------------------------------------------------------|----------------------------------------------------------------------|---------------------------------------------------------------------------------------------------------|--------------------------------------------------------------------------|-------------------------------------------------------------------------------------------------------|----------------------------------------------------------------------------------------------------|----------------------------------------------------------------------------------------|----------------------------------------------------------------------------------|-------------------------------------------------------------------------------------------------------|-------------------------------------------------------------------------------|------------------------|
| Manufacture of fabricated metal products, except machinery and equipment | 3.3 | 24.3 | 41.3 | 12,339.7 | 10,856.7 | 29,891.2 | 26,298.7 | 2,994.9 | صناعة منتجات المعادن المشكلة عدا الماكينات والمعدات | 25 |
| Manufacture of motor vehicles, trailers | 0.1 | 47.3 | 91.5 | 4,861.5 | 4,859.9 | 5,313.5 | 5,311.8 | 2,297.7 | صناعة الحواسيب والمنتجات الإلكترونية والبصرية | 26 |
| Manufacture of electrical equipment | 3.1 | 15.0 | 62.3 | 24,402.1 | 21,477.3 | 39,195.6 | 34,497.7 | 3,669.3 | صناعة المعدات الكهربائية | 27 |
| Manufacture of machinery and equipment n.e.c. | 4.7 | 13.8 | 69.5 | 40,371.2 | 36,759.8 | 58,076.8 | 52,881.5 | 5,585.0 | صناعة الآلات والمعدات غير المصنفة في موضع آخر | 28 |
| Manufacture of motor vehicles, trailers and semi-trailers | 2.4 | 72.3 | 38.6 | 7,381.0 | 5,272.6 | 19,141.5 | 13,673.8 | 5,336.6 | صناعة المركبات ذات المحركات والمركبات المقطورة ونصف المقطورة | + 29 |
| Manufacture of other transport equipment | | | | | | | | | صناعة معدات النقل الأخرى | 30 |
| Manufacture of furniture | 2.1 | 49.9 | 33.5 | 7,822.7 | 7,123.2 | 23,339.8 | 21,252.5 | 3,900.6 | صناعة الأثاث | 31 |
| Other manufacturing | 2.8 | 42.2 | 31.1 | 10,914.6 | 9,208.6 | 35,118.3 | 29,629.0 | 4,604.7 | صناعات تحويلية أخرى | 32 |
| Repair and installation of machinery and equipment | 11.6 | 36.6 | 75.1 | 7,979.2 | 4,458.0 | 10,619.9 | 5,933.4 | 2,917.8 | إصلاح وتركيب الآلات والمعدات | 33 |
| Electricity, gas, steam and air conditioning supply | 6.4 | 13.2 | 53.9 | 65,863.9 | 65,861.3 | 122,198.4 | 122,193.4 | 8,719.8 | إمدادات الكهرباء والغاز والبخار وتكييف الهواء | 35 |
| Water collection, treatment and supply | 5.6 | 238.7 | 16.9 | 2,192.5 | 2,084.8 | 12,962.3 | 12,325.5 | 5,233.9 | تجميع و معالجة وتنقية وتوزيع المياه | + 36 |
| Sewerage | | | | | | | | | الصرف الصحي | 37 |
| Waste collection, treatment and disposal activities; materials recovery | 0.5 | 56.9 | 9.0 | 15,254.4 | 11,528.2 | 168,852.9 | 127,607.4 | 8,680.5 | أنشطة جمع النفايات ومعالجتها وتصريفها واسترجاع المواد | 38 |
| Construction of buildings | 1.4 | 38.1 | 38.4 | 19,941.0 | 19,222.9 | 51,906.9 | 50,037.5 | 7,588.8 | تشديد المباني | 41 |
| Civil engineering | 2.6 | 16.1 | 48.8 | 52,998.6 | 51,902.0 | 108,599.0 | 106,352.1 | 8,515.9 | الهندسة المدنية | 42 |
| Specialized construction activities | 2.3 | 32.6 | 44.3 | 20,674.4 | 19,396.9 | 46,679.6 | 43,795.2 | 6,740.3 | أنشطة التشييد المتخصصة | 43 |
| Wholesale and retail trade and repair of motor vehicles and motorcycles | 2.7 | 15.2 | 82.1 | 21,440.8 | 14,366.2 | 26,104.0 | 17,490.7 | 3,261.8 | تجارة الجملة والمفرد (التجزئة) وإصلاح المركبات ذات المحركات والدراجات النارية | 45 |
| Wholesale trade, except of motor vehicles and motorcycles | 1.0 | 6.4 | 87.0 | 90,081.1 | 71,573.2 | 103,540.5 | 82,267.2 | 5,779.4 | تجارة الجملة عدا المركبات ذات المحركات والدراجات النارية | 46 |

جدول 5 (تابع): بعض المؤشرات المستخلصة في فلسطين حسب النشاط الاقتصادي، 2011

Table 5 (Cont.): Selected Indicators in Palestine by Economic Activity, 2011

| Economic Activity | نسبة الإهلاك المسنوي إلى الإنتاج Depreciation to Output (%) | نسبة تعويضات العاملين إلى القيمة المضافة Compensation of Employees to Value Added (%) | نسبة القيمة المضافة إلى الإنتاج Value Added to Output (%) | نصيب العامل بأجر من القيمة المضافة بالدولار Value Added per Wage Employee in USD | نصيب العامل من القيمة المضافة بالدولار Value Added per Employed Person in USD | نصيب العامل بأجر من الإنتاج بالدولار Output per Wage Employee in USD | نصيب العامل من الإنتاج بالدولار Output per Employed person in USD | نصيب العامل بأجر من تعويضات العاملين بالدولار Compensation per Wage Employee in USD | النشاط الاقتصادي | دليل النشاط ISIC |
|------------------------------------------------------------------------------------------------------------|----------------------------------------------------------------------|---------------------------------------------------------------------------------------------------------|--------------------------------------------------------------------------|-------------------------------------------------------------------------------------------------------|----------------------------------------------------------------------------------------------------|----------------------------------------------------------------------------------------|----------------------------------------------------------------------------------|-------------------------------------------------------------------------------------------------------|------------------------------------------------------------------|------------------------|
| Retail trade, except of motor vehicles and motorcycles | 6.5 | 15.5 | 83.2 | 19,116.4 | 10,988.1 | 22,986.3 | 13,212.6 | 2,955.5 | تجارة التجزئة عدا المركبات ذات المحركات والدراجات النارية | 47 |
| Land transport and transport via pipelines | 7.6 | 44.3 | 51.7 | 13,592.5 | 11,838.2 | 26,307.2 | 22,912.0 | 6,025.0 | النقل البري والنقل عبر خطوط الأنابيب | 49 |
| Warehousing and support activities for transportation | 5.5 | 25.2 | 77.1 | 15,922.9 | 13,123.4 | 20,649.7 | 17,019.1 | 4,014.2 | التخزين وأنشطة الدعم للنقل | 52 |
| Postal and courier activities | 0.3 | 49.1 | 97.2 | 15,976.3 | 15,976.3 | 16,429.6 | 16,429.6 | 7,845.5 | أنشطة البريد ونقل الرسائل والطرود | 53 |
| Accommodation | 7.5 | 50.8 | 58.2 | 20,180.4 | 19,655.3 | 34,651.5 | 33,749.7 | 10,258.6 | أنشطة الإقامة | 55 |
| Food and beverage service activities | 2.6 | 37.7 | 38.8 | 5,932.4 | 5,018.3 | 15,281.7 | 12,927.0 | 2,235.4 | أنشطة خدمات الاطعمة والمشروبات | 56 |
| Publishing activities | 0.6 | 76.4 | 74.7 | 8,880.8 | 8,743.2 | 11,888.2 | 11,704.0 | 6,786.8 | أنشطة النشر | 58 |
| Motion picture, video and television programme production, sound recording and music publishing activities | 6.2 | 25.7 | 88.6 | 7,680.5 | 7,395.8 | 8,665.3 | 8,344.2 | 1,977.1 | أنشطة إنتاج ونشر برامج التلفزيون والفيديو والأفلام | 59 |
| Programming and broadcasting activities | 7.8 | 52.6 | 79.1 | 9,540.5 | 8,583.4 | 12,059.8 | 10,850.0 | 5,020.9 | السينمائية والتسجيلات الصوتية والموسيقية | 60 |
| Telecommunications | 6.0 | 10.6 | 87.0 | 163,495.0 | 162,394.3 | 187,936.1 | 186,670.8 | 17,355.8 | أنشطة البرامج والبيث | 61 |
| Computer programming, consultancy and related activities | 5.7 | 17.7 | 92.4 | 53,244.7 | 51,288.0 | 57,634.4 | 55,516.4 | 9,418.0 | الاتصالات | 62 |
| Information service activities | 0.2 | 31.4 | 90.9 | 56,149.6 | 55,299.4 | 61,754.6 | 60,819.5 | 17,655.5 | أنشطة البرمجة الحاسوبية والخبرة الاستشارية وما يتصل بها من أنشطة | 63 |
| Real estate activities | 4.9 | 16.8 | 83.0 | 26,750.0 | 24,401.9 | 32,244.2 | 29,413.8 | 4,501.3 | أنشطة خدمات المعلومات | 68 |
| Legal and accounting activities | 1.7 | 58.6 | 77.4 | 7,574.3 | 6,649.3 | 9,782.1 | 8,587.4 | 4,441.4 | الأنشطة العقارية | 69 |
| Activities of head offices; management consultancy activities | 0.9 | 62.5 | 83.3 | 12,003.5 | 11,831.3 | 14,415.3 | 14,208.4 | 7,498.6 | الأنشطة القانونية والمحاسبية | 70 |
| Architectural and engineering activities; technical testing and analysis | 2.5 | 40.2 | 77.1 | 16,622.1 | 15,121.3 | 21,550.2 | 19,604.4 | 6,689.5 | أنشطة المكاتب الرئيسية والخبرة الاستشارية في مجال الإدارة | 71 |
| Scientific research and development | 4.6 | 68.7 | 78.8 | 12,621.0 | 12,077.5 | 16,020.5 | 15,330.5 | 8,672.1 | الأنشطة المعمارية والهندسية والاختبارات الفنية والتحليل | 72 |
| Advertising and market research | 2.6 | 25.5 | 61.3 | 25,160.6 | 23,702.1 | 41,071.2 | 38,690.4 | 6,414.6 | البحث والتطوير في المجال العلمي | 73 |
| Other professional, scientific and technical activities | 7.0 | 56.3 | 60.1 | 5,455.0 | 3,533.6 | 9,082.9 | 5,883.7 | 3,069.7 | الإعلان وبحوث السوق | 74 |
| | | | | | | | | | الأنشطة المهنية والعلمية والتقنية الأخرى | |

جدول 5 (تابع): بعض المؤشرات المستخلصة في فلسطين حسب النشاط الاقتصادي، 2011

Table 5 (Cont.): Selected Indicators in Palestine by Economic Activity, 2011

| Economic Activity | نسبة الإهلاك المستوي إلى الإنتاج Depreciation to Output (%) | نسبة تعويضات العاملين إلى القيمة المضافة Compensation of Employees to Value Added (%) | نسبة القيمة المضافة إلى الإنتاج Value Added to Output (%) | نصيب العامل بأجر من القيمة المضافة بالدولار Value Added per Wage Employee in USD | نصيب العامل من القيمة المضافة بالدولار Value Added per Employed Person in USD | نصيب العامل بأجر من الإنتاج بالدولار Output per Wage Employee in USD | نصيب العامل من الإنتاج بالدولار Output per Employed person in USD | نصيب العامل بأجر من تعويضات العاملين بالدولار Compensation per Wage Employee in USD | النشاط الاقتصادي | دليل النشاط ISIC |
|-----------------------------------------------------------------------------|----------------------------------------------------------------------|---------------------------------------------------------------------------------------------------------|--------------------------------------------------------------------------|-------------------------------------------------------------------------------------------------------|----------------------------------------------------------------------------------------------------|----------------------------------------------------------------------------------------|----------------------------------------------------------------------------------|-------------------------------------------------------------------------------------------------------|-------------------------------------------------------------------------------------|------------------------|
| Rental and leasing activities | 11.4 | 5.9 | 83.2 | 22,272.0 | 16,480.5 | 26,770.8 | 19,809.6 | 1,318.1 | الأنشطة الإيجارية | 77 |
| Employment activities | 1.8 | 53.6 | 55.1 | 6,804.6 | 6,806.1 | 12,355.3 | 12,358.0 | 3,644.2 | أنشطة الاستخدام | 78 |
| Travel agency, tour operator, reservation service and related activities | 0.3 | 6.7 | 93.6 | 121,082.3 | 107,005.7 | 129,301.2 | 114,269.1 | 8,101.7 | وكالات السفر ومنظمو الرحلات السياحية وخدمات الحجز والأنشطة المتصلة بها | 79 |
| Services to buildings and landscape activities | 0.2 | 13.5 | 78.6 | 58,639.8 | 58,636.7 | 74,596.1 | 74,592.2 | 7,927.7 | أنشطة خدمات المباني وتجميل المواقع | 81 |
| Office administrative, office support and other business support activities | 0.3 | 27.3 | 87.9 | 13,789.2 | 8,136.4 | 15,681.5 | 9,253.0 | 3,763.1 | الأنشطة الإدارية للمكاتب والأنشطة المساندة لها وغير ذلك من الأنشطة المساندة للأعمال | 82 |
| Education | 11.6 | 67.8 | 87.0 | 8,981.6 | 8,619.1 | 10,325.0 | 9,908.2 | 6,085.8 | التعليم | 85 |
| Human health activities | 7.0 | 44.0 | 76.3 | 14,258.0 | 13,946.6 | 18,692.1 | 18,283.8 | 6,271.1 | الأنشطة في مجال صحة الإنسان | 86 |
| Residential care activities | 7.7 | 40.2 | 86.1 | 12,305.5 | 11,338.5 | 14,296.4 | 13,172.9 | 4,949.1 | أنشطة الرعاية مع الإقامة | 87 |
| Social work activities without accommodation | 10.1 | 53.4 | 72.1 | 8,030.5 | 7,260.9 | 11,134.4 | 10,067.4 | 4,290.6 | أنشطة العمل الاجتماعي بدون إقامة | 88 |
| Creative, arts and entertainment activities | 8.3 | 62.6 | 76.2 | 6,642.4 | 5,674.7 | 8,721.4 | 7,450.8 | 4,157.6 | الأنشطة الإبداعية والفنون وأنشطة الترفيه | 90 |
| Libraries, archives, museums and other cultural activities | 0.6 | 24.0 | 95.9 | 6,953.8 | 5,794.8 | 7,249.5 | 6,041.2 | 1,666.4 | أنشطة المكتبات والمحفوظات والمتاحف والأنشطة الثقافية الأخرى | 91 |
| Sports activities and amusement and recreation activities | 3.6 | 26.2 | 69.4 | 10,628.1 | 8,998.5 | 15,324.1 | 12,974.4 | 2,785.4 | الأنشطة الرياضية وأنشطة الترفيه والتسلية | 93 |
| Activities of membership organizations | 5.8 | 57.1 | 80.1 | 8,775.3 | 7,736.3 | 10,962.1 | 9,664.3 | 5,011.0 | أنشطة المنظمات ذات العضوية | 94 |
| Repair of computers and personal and household goods | 0.6 | 15.1 | 93.8 | 12,627.0 | 11,434.8 | 13,465.2 | 12,193.8 | 1,905.4 | إصلاح أجهزة الحاسوب والسلع الشخصية والمنزلية | 95 |
| Other personal service activities | 3.4 | 45.5 | 48.3 | 4,132.5 | 3,018.8 | 8,557.3 | 6,251.1 | 1,881.0 | أنشطة الخدمات الشخصية الأخرى | 96 |

جدول 5 (تابع): بعض المؤشرات المستخلصة في فلسطين حسب النشاط الاقتصادي، 2011

Table 5 (Cont.): Selected Indicators in Palestine by Economic Activity, 2011

| Economic Activity | نسبة الإهلاك السني إلى الإنتاج Depreciation to Output (%) | نسبة تعويضات العمال إلى القيمة المضافة Compensation of Employees to Value Added (%) | نسبة القيمة المضافة إلى الإنتاج Value Added to Output (%) | نصيب العامل بأجر من القيمة المضافة بالدولار Value Added per Wage Employee in USD | نصيب العامل من القيمة المضافة بالدولار Value Added per Employed Person in USD | نصيب العامل بأجر من الإنتاج بالدولار Output per Wage Employee in USD | نصيب العامل من الإنتاج بالدولار Output per Employed person in USD | نصيب العامل بأجر من تعويضات العمال بالدولار Compensation per Wage Employee in USD | النشاط الاقتصادي | دليل النشاط ISIC |
|-----------------------------------------|--------------------------------------------------------------------|-------------------------------------------------------------------------------------------------------|--------------------------------------------------------------------------|-------------------------------------------------------------------------------------------------------|----------------------------------------------------------------------------------------------------|----------------------------------------------------------------------------------------|----------------------------------------------------------------------------------|-----------------------------------------------------------------------------------------------------|----------------------------|------------------------|
| Industrial Activities | 3.7 | 24.2 | 45.7 | 19,851.6 | 17,912.2 | 43,399.0 | 39,159.1 | 4,800.6 | أنشطة الصناعة | |
| Construction Activities | 1.7 | 32.6 | 41.0 | 23,151.3 | 22,260.9 | 56,465.0 | 54,293.2 | 7,551.8 | أنشطة الإنشاءات | |
| Internal Trade Activities | 4.1 | 12.1 | 84.4 | 27,445.3 | 16,632.4 | 32,509.3 | 19,701.3 | 3,317.6 | أنشطة التجارة الداخلية | |
| Transport & storage Activities | 6.5 | 43.1 | 59.9 | 14,289.3 | 12,680.2 | 23,838.1 | 21,153.9 | 6,158.8 | أنشطة النقل والتخزين | |
| Information & Communications Activities | 5.9 | 11.8 | 87.0 | 112,378.6 | 109,470.9 | 129,134.2 | 125,792.9 | 13,312.6 | أنشطة المعلومات والاتصالات | |
| Services Activities | 5.9 | 43.8 | 72.7 | 11,402.0 | 10,194.5 | 15,684.3 | 14,023.3 | 4,991.4 | أنشطة الخدمات | |
| Total | 4.3 | 22.3 | 65.7 | 21,012.8 | 16,450.6 | 32,005.4 | 25,056.5 | 4,690.4 | المجموع | |



State of Palestine Palestinian Central Bureau of Statistics

Economic Surveys Series, 2011 Revised Results

November 2014

PAGE NUMBERS OF ENGLISH TEXT ARE PRINTED IN SQUARE BRACKETS.
TABLES ARE PRINTED IN ARABIC FORMAT (FROM RIGHT TO LEFT).

**This document is prepared in accordance with the standard
procedures stated in the Code of Practice for Palestine Official
Statistics 2006**

© November 2014

All Rights Reserved.

Citation:

Palestinian Central Bureau of Statistics, 2014. *Economic Surveys Series, 2011: Revised Results.* Ramallah – Palestine.

All correspondence should be directed to:
Palestinian Central Bureau of Statistics
P.O.Box 1647 Ramallah, Palestine.

Tel: (972/970) 2 2982700
Fax: (972/970) 2 2982710
Toll free.: 1800300300
E-Mail :diwan@pcbs.gov.ps
Website: <http://www.pcbs.gov.ps>

Reference ID: 2081

Acknowledgment

The Palestinian Central Bureau of Statistics (PCBS) extends its deep appreciation to all owners and managers of institutions who contributed to the successful collection of the survey data and to all staff who worked on the survey for their dedication in performing their duties.

The Economic Surveys Series 2011, Revised Results. Was planned and conducted by a technical team from PCBS with joint funding by Palestine and the Core Funding Group (CFG) for 2012, represented by the Representative Office of Norway to Palestine and the Swiss Development and Cooperation Agency (SDC).

PCBS is very grateful to the Core Funding Group for their valuable contribution to the funding of this project.

Team Work

- **Report Preparation**

Hiba Hindi
Mohammad Antari
Ashwaq Sadaqa
Musaab Abu baker
Osaid Al Arda
Manal Zaben
Maryam Al Khatib
Esraa Abu Salameh
Basher Shbeatah

- **Graphic Design**

Ahmad Sawalmeh

- **Dissemination Standard**

Hanan Janajreh

- **Preliminary Review**

Hani Alahmed
Ayman Qanir
Ibraheem Al Tarsha
Saleh Al Kafri, PhD

- **Final Review**

Mohammad Qalalweh
Inaya Zidan

- **Overall Supervision**

Ola Awad

President of PCBS

Abbreviations

| | |
|---------------------|----------------------------------------------------------------------------------------|
| CFG: | Core Funding Group |
| ISIC-4: | International Standard Industrial Classification of All Economic Activities, Version 4 |
| SNA 2008: | System of National Accounts 2008 |
| NIS: | New Israeli Shekel |
| PCBS: | Palestinian Central Bureau of Statistics |
| PNA: | Palestinian National Authority |
| SDC: | Swiss Agency for Development and Cooperation |
| No. of Ent.: | Number of Enterprises |
| GFCF: | Gross Fixed Capital Formation |

Table of Contents

| Subject | Page |
|--------------------------------------------------|-------------|
| List of Tables | |
| Introduction | |
| Chapter One: Main Findings | [15] |
| 1.1 Number of Enterprises | [15] |
| 1.2 Number of Employed Persons | [15] |
| 1.3 Output | [16] |
| 1.4 Value Added | [16] |
| Chapter Two: Methodology and Data Quality | [17] |
| 2.1 Objectives | [17] |
| 2.2 Coverage | [17] |
| 2.3 The Revised Mechanism | [17] |
| 2.4 Notes on Data | [18] |
| Chapter Three: Concepts and Definitions | [19] |
| Tables of Palestine | 25 |

List of Tables

| | | |
|------------------|------------------------------------------------------------------------------------------------------------------|-----------|
| Table 1 : | Number of Enterprises and Employed Persons and Main Economic Indicators in Palestine by Economic Activity , 2011 | 27 |
| Table 2 : | Number of Employed Persons and Compensations in Palestine by Sex and Economic Activity, 2011 | 32 |
| Table 3 : | Production Inputs of Goods in Palestine by Economic Activity, 2011 | 36 |
| Table 4 : | Fixed Assets Value in Palestine by Economic Activity, 2011 | 40 |
| Table 5 : | Selected Indicators in Palestine by Economic Activity, 2011 | 46 |

Introduction

A comprehensive and detailed statistical database of any economic activity is a prerequisite for planning and policy making and this applies to economic activities that play a major role in most modern world economies.

The Palestinian Central Bureau of Statistics is pleased to issue the findings of the surveys conducted for 2011, Revised Results. As the reference year and covers most of the economic activities operating in Palestine since 1994.

Economic surveys of various fields constitute the basic foundations for the compilation of National Accounts for Palestine. It is hoped that they will also fulfill the various needs and expectations of users in both the public and private sectors.

November 2014

**Ola Awad
President of PCBS**

Chapter One

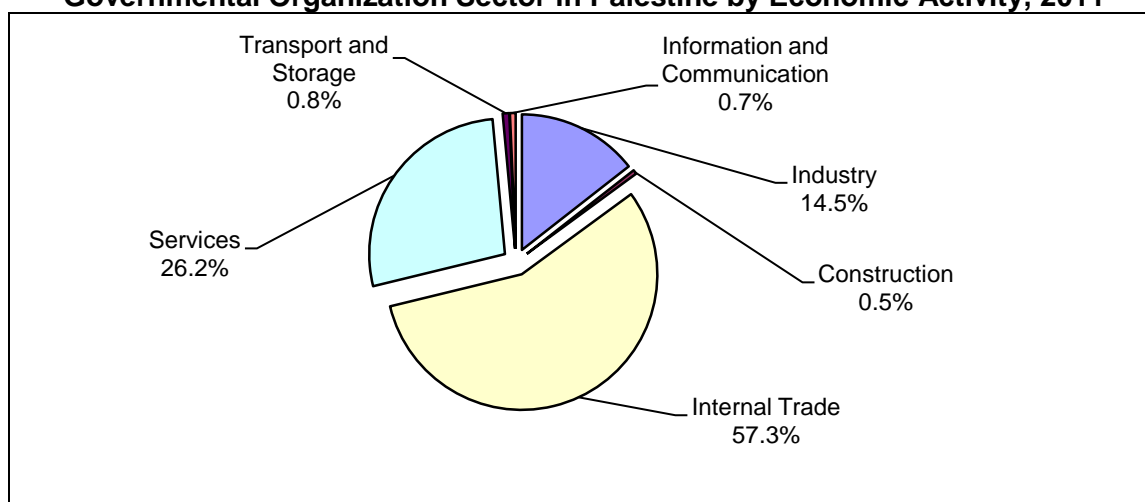
Main Findings

The main findings of the Economic Survey for 2011, Revised Results in the Palestine are as follows:

1.1 Number of Enterprises

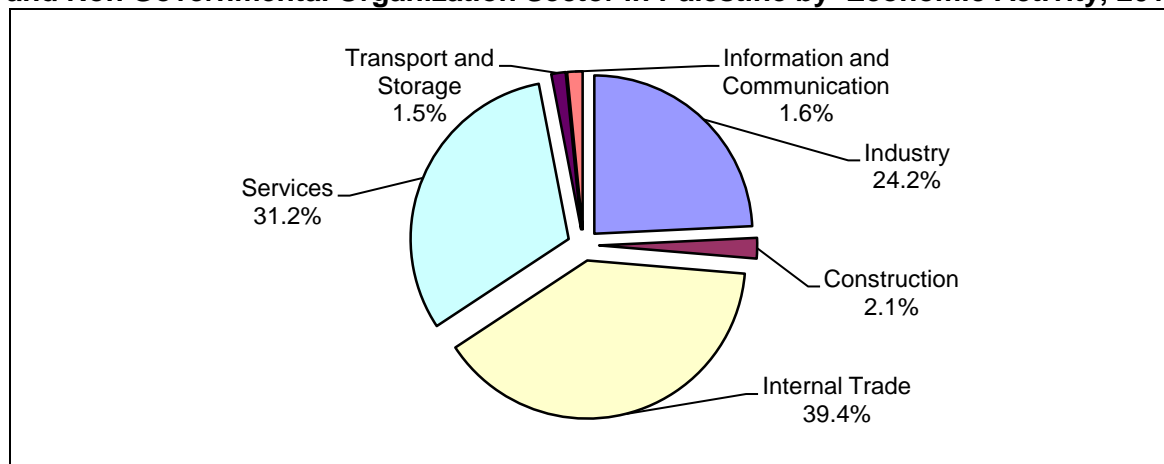
The results of the survey show that there were 110,295 enterprises in 2011 in the activities covered in the Palestinian economy. This number was distributed as follows: internal trade activities 57.3%, services activities 26.2%, industrial activities 14.5%, transport and storage activities 0.8%, information and communication activities 0.7% and construction activities 0.5%.

Percentage Distribution of Operational Enterprises in the Private and Non Governmental Organization Sector in Palestine by Economic Activity, 2011

**1.2 Number of Employed Persons**

There were 344,738 employed persons in economic enterprises distributed as follows: internal trade activities 39.4%, services activities 31.2%, industrial activities 24.2%, construction activities 2.1%, information and communications activities 1.6% and transport and storage activities 1.5%.

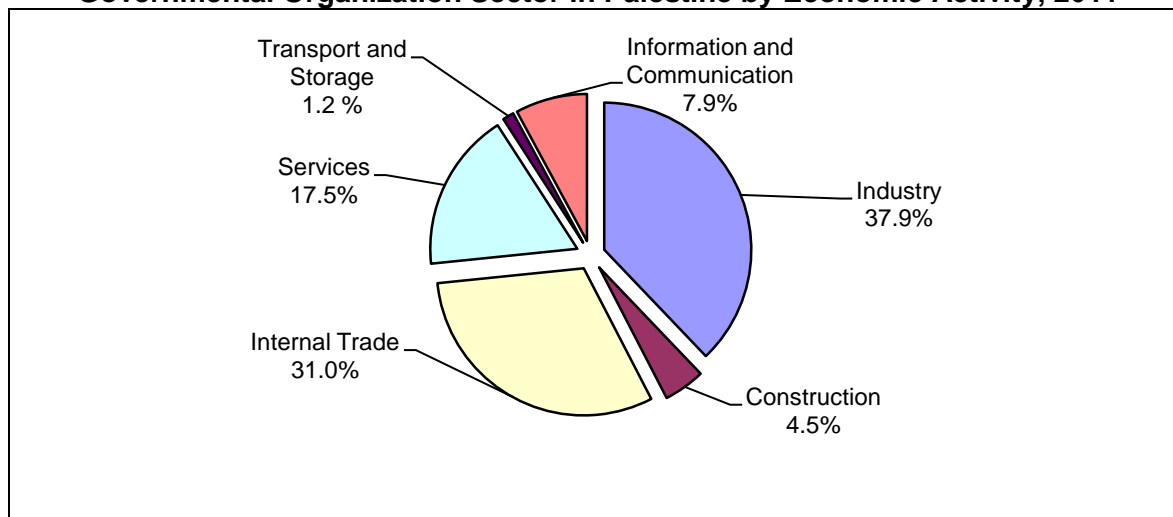
Percentage Distribution of Employed Persons in Operational Enterprises in the Private and Non Governmental Organization Sector in Palestine by Economic Activity, 2011



1.3 Output

The value of output from enterprises was USD 8,637.9 million distributed by economic activity as follows: industrial activities 37.9%, internal trade activities 31.0%, services activities 17.5%, information and communications activities 7.9%, construction activities 4.5% and transport and storage activities 1.2%.

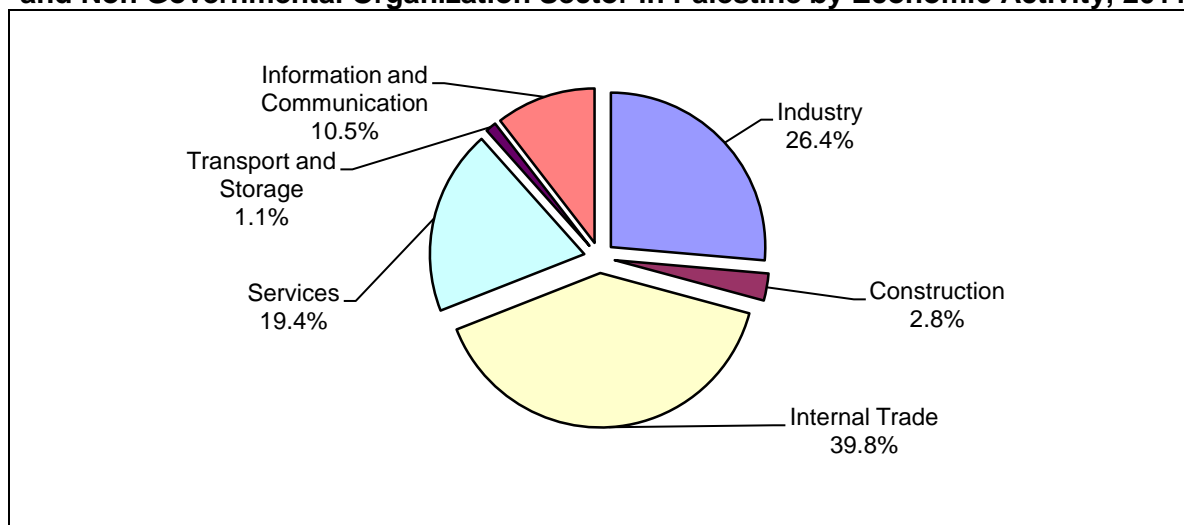
Percentage Distribution of Output from Operational Enterprises in the Private and Non Governmental Organization Sector in Palestine by Economic Activity, 2011



1.4 Value Added

The value added of enterprises was USD 5,671.1 million distributed by economic activity as follows: internal trade 39.8%, industrial activities 26.4%, services activities 19.4%, information and communications activities 10.5%, construction activities 2.8% and transport and storage activities 1.1%.

Percentage Distribution of Value Added from Operational Enterprises in the Private and Non Governmental Organization Sector in Palestine by Economic Activity, 2011



Chapter Two

Methodology and Data Quality

National statistical offices in most countries place heavy emphasis on constructing databases for all economic activities. PCBS initiated the economic surveys series in the reference year 1994. These series include surveys on the industry, services, internal trade, construction-contractors, transport and storage, and Information and communication sectors. PCBS issued the revised report for all activities of 2011.

2.1 Objectives

The objectives of the survey were to obtain data on:

1. Number of enterprises and persons engaged in economic activities by activity.
2. Value of output, intermediate consumption.
3. Value added components.
4. Payments and transfers.
5. Assets and capital formation.
6. Contribution of the surveyed activities to the GDP and other national accounts variables.

2.2 Coverage

The revised series of the economic surveys 2011 were executed depending on the establishment census, 2007, 2012. The economic surveys series covers activities in accordance with (ISIC-rev 4):

- Industry: (C, D, E)
- Construction: (F)
- Internal Trade: (G)
- Services: (H, K, M, N, O)
- Transport, Storage and Communication: (I)

The revision were lunched after the review of the Economic time series 2007-2012, and due to the fact that the data of 2011 was underestimate in the small enterprises because of the sample design which include the large and medium enterprises.

2.3 The Revised Mechanism

1. The revised series of the economic activities (industry, construction, internal trade, services, transport, storage and communication) depends on studying the growth between Establishments Census 2012 and 2007.
2. The revised economic series of 2011 depends on the growth of the activities between 2009 and 2008 to represent the growth between 2011 and 2010.
3. The revised economic series of 2011 depends on the economic activities for the enterprises, in addition to the region level and the employment size in the enterprises.
4. The large enterprises (enterprises which have a large number of employees, and high values of output and value added) the weight of these enterprises remains constant all activities.

2.4 Notes on Data

1. Differences in the results of certain indicators are due to approximation.
2. Some economic activities at second ISIC (two digits) were combined with previous activity to maintain the confidentiality of data in accordance with the Statistics Law of 2000.
3. There are some zero values, either because such values were low or were unavailable in some enterprises in the selected sample.
4. The services survey covers profit, non-profit enterprises, and output of non-profit enterprises in the National Accounts System 2008 (SNA 2008) equal to the value of intermediate consumption and the value of employee compensation, in addition to the value of net taxes and fees on production and the value of depreciation of fixed assets.

- **Exchange rates in 2011**

USD / NIS = 3.5784

USD / JD = 0.7056

Chapter Three

Concepts and Definitions

This chapter defines the concepts used in the preparation of the survey tools on which data collection and processing were based. These concepts and their definitions are based on international recommendations in the fields of economic statistics and national accounts, while taking into consideration the particular aspects of the Palestinian Territory.

Statistical Unit:

An economic entity that is capable, in its own right, of owning assets, incurring liabilities, and engaging in economic activities and transactions with other entities.

Employed Persons:

Persons aged 15 years and over who were work at least one hour during the reference period, or who were not at work during the reference period, but held a job or owned business from which they were temporarily absent (because of illness, vacation, temporarily stoppage, or any other reason) he\ she was employer, self employed, wage employed, unpaid family member or other. The employed person is normally classified in one of two categories according to the number of weekly work hours, i.e. 1–14 work hours and 15 work hours and above. Also the absence due to sick leave, vacation, temporarily stoppage, or any other reason considered employed from 1-14 hours.

Output:

This is the value of the final products of goods and services produced by a certain establishment capable of being provided to other units though they can be self-consumed or for the purposes of self gross fixed capital formation. Production includes two categories: Final products and the so-called under-operating products, which means products that take a long time to produce such as livestock and establishment works. The value of the majority of goods can be estimated at the moment the production process is completed. However, the production of some goods may exceed the accounting period (such as the case of under-operating products). The value of such products is estimated and registered during that accounting period as, for example, the case of establishment works and winter crops.

Intermediate Consumption:

It is the goods and services consumed as inputs, used up or transformed during the production process. It is measured during a specific period in time in a way similar to measuring production. Intermediate consumption is estimated by purchase price, The value of gross intermediate consumption on the level of the total economy is the same whether calculated by purchase or producers' price. However, on a detailed level, the two evaluations vary.

Value Added:

Value added is a central concept of production and refers to the generated value of any unit that carries out any productive activity. Gross value added is defined as the value of gross output less the value of intermediate consumption. The net value added is defined as the gross value less the value of fixed capital consumption.

Compensation of Employees:

Indicator measures the total value of cash and kind wages in enterprises, including social security contributions, which is paid to any employee for work performed.

Assets:

These are tangible or intangible (computer software, artistic, original) and are an output of the production process. They are used frequently or continuously in other production processes for longer than a one-year period.

Depreciation:

This is the value of the assets which can be reproduced and depreciated during the year: depreciation is calculated on the current substitutive value.

Gross Fixed Capital Formation:

Is the total value of producer acquisitions less disposals of fixed assets during the accounting period plus certain addition to the value of non-produced asset released by the production activity of institutional units, fixed assets are tangible or intangible assets produced as from process of production that are themselves used repeatedly or continuously in other processes of production for more than one year.

Main Economic Activity:

This is the main work of the enterprise based on the (ISIC, rev4) and that contribute to the large proportion of the value added, whenever more than one activity exists in the enterprise.

Calculation of Statistical Indicators:

1. Compensation per waged employee $= \frac{\text{Compensation of Employees}}{\text{Waged Employees}}$
2. Output per employed person $= \frac{\text{Output}}{\text{Employed Persons}}$
3. Output per waged employee $= \frac{\text{Output}}{\text{Waged Employees}}$
4. Value added per employed person $= \frac{\text{Value Added}}{\text{Employed Persons}}$
5. Value added per waged employee $= \frac{\text{Value Added}}{\text{Waged Employees}}$
6. Value added to output $= \frac{\text{Value Added}}{\text{Output}} \times 100$
7. Compensation to value added $= \frac{\text{Compensation of Employees}}{\text{Value Added}} \times 100$
8. Depreciation to output $= \frac{\text{Annual Depreciation}}{\text{Output}} \times 100$